

8 기금 / 공유재산 및 물품 / 출자·출연금 / 지방공기업

8-1. 기금

- 기금이란 예산을 좀 더 탄력적으로 사용하기 위해 예산과는 별도로 조성한 재원으로서, 다음은 우리 금정구에서 설립·운영하고 있는 기금별로 재원의 변화를 요약한 표입니다.

(단위 : 백만원)

| 종류별 | 분 | '12년도 현재액 (A) | 증 감 액 | | | '13년도 현재액 (A+B) | 일몰 기간 |
|----------|----------------|---------------------|--------------|---------|---------|-----------------------|------------|
| | | | 계 (B=C-D) | 조성액 (C) | 사용액 (D) | | |
| 계 | | 3,259 | 129 | 595 | 465 | 3,389 | |
| 복지 기금 | 사회복지계정 | 303 | 2 | 9 | 11 | 301 | 2018.12.31 |
| | 노인복지계정 | 243 | 0 | 8 | 8 | 244 | 2018.12.31 |
| | 국민기초생활 보장계정 | 983 | △33 | 57 | 90 | 950 | 2018.12.31 |
| 여성발전기금 | | 232 | 4 | 8 | 4 | 236 | 2020.12.31 |
| 식품진흥기금 | | 167 | △10 | 71 | 80 | 157 | - |
| 재난관리기금 | | 1,011 | 118 | 238 | 120 | 1,129 | - |
| 옥외광고정비기금 | | 320 | 51 | 204 | 153 | 371 | - |

▶ '13년 결산결과 기금결산보고서의 총괄 현황

- 우리 구에서는 사회복지기금(3개 계정) 등 5개 기금을 운영하고 있으며 재원은 34억원 정도이며, 기금의 설치목적과 실정에 맞게 운영하고 있습니다.
 - 법정기금(3개) : 식품진흥기금, 재난관리기금, 옥외광고정비기금
 - 자체기금(2개) : 사회복지기금(사회복지계정, 노인복지계정, 국민기초생활보장계정), 여성발전기금

- 일몰제 적용 : 법정기금 외 모든 기금은 개별 기금조례에 기금운영 상 일몰제를 적용할 근거를 마련하여 기금운영의 효율성을 도모하고 있습니다.
 - 사회복지기금 : 2018.12.31 까지 일몰제 적용
 - 여성발전기금 : 2020.12.31 까지 일몰제 적용

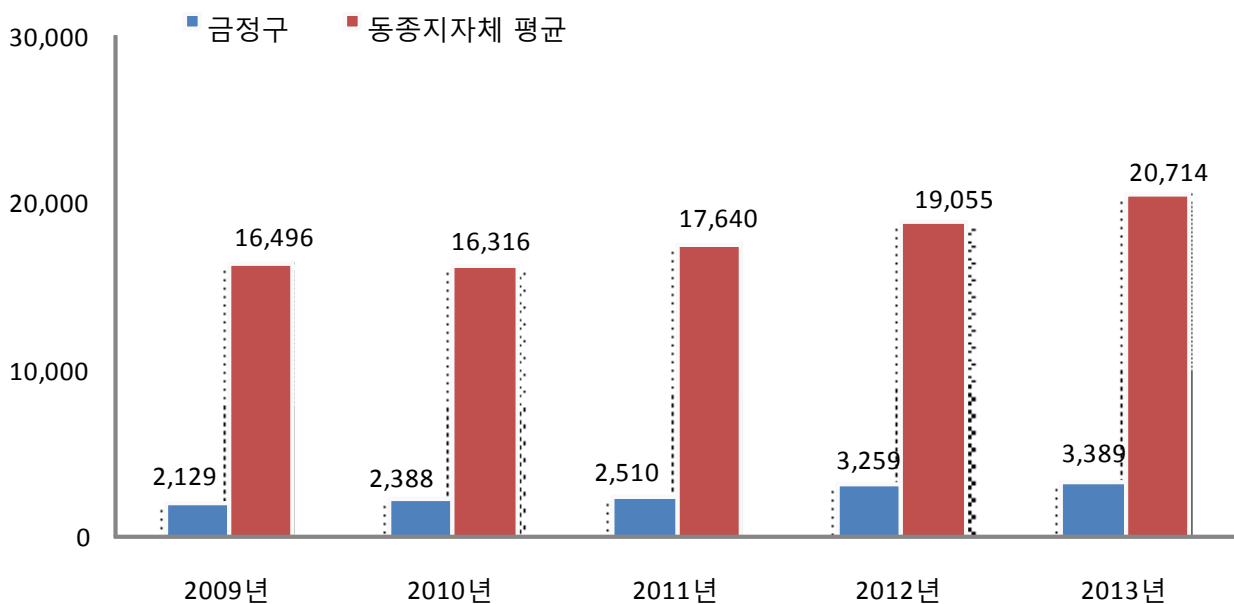
연도별 기금현황

(단위 : 백만원)

| 2009 | 2010 | 2011 | 2012 | 2013 |
|-------|-------|-------|-------|-------|
| 2,129 | 2,388 | 2,510 | 3,259 | 3,389 |

▶ 연도별 결산결과 기금결산보고서 총괄현황의 기준연도 현재액

동종 자치단체와 기금운용 현황 비교



☞ 우리 구의 2013년도 말 기금 조성액은 34억원으로 동종자치단체 200억원 대비 적은 편입니다.

- ▶ '13년도 말 조성액 : 3,389백만원
- 사회복지기금(사회복지계정, 노인복지계정, 국민기초생활보장계정) : 1,495백만원
- 여성발전기금 : 236백만원
- 식품진흥기금 : 157백만원
- 재난관리기금 : 1,129백만원
- 옥외광고정비기금 : 371백만원

8-1-1. 기금 성과분석결과(2013년 기금 성과분석결과)

기금성과분석이란 기금운용의 투명성·효율성을 제고하기 위해 매년 전체 기금을 분석하여 그 결과를 주민과 지방의회에 공개하는 제도로써, 다음 표는 우리 금정구의 기금이 얼마나 계획적이고 효율적으로 운영되고 있는지를 비교한 것입니다.

| 분 | | 우리 자치 단체 | 동종 자치단체 평균 | 배점 | 지표의 의미 |
|--------------|---------------------|----------------|------------------|-----|---|
| 계 | | 82.05 | 76.58 | 103 | |
| 분석 항 목 | 기금정비율 (기금 금액 기준) | 10 | 7.88 | 10 | 일반회계 통합재정 수입 총액 대비 기금 총액(기금 조성액) 비율의 적정성 |
| | 기금정비율 (기금 수 기준) | 10 | 8.39 | 10 | 자치단체별로 기금 수를 파악하여 기금 정비 노력 평가 |
| | 타일반·기타특별 회계 의존율 | 4.62 | 4.71 | 5 | 기금 수입결산 총액 대비 타회계 전입금 비율의 적정성 |
| | 계획 대비 기금 집행률 | 9.79 | 7.62 | 10 | 당초 계획 사업비 대비 기금지출액 비율의 적정성 |
| | 경상적 경비 비율 | 5 | 4.52 | 5 | 기금 총 지출액 중 경상적 경비 비율의 적정성 |
| | 통합관리기금 활용률 | 7.5 | 8.38 | 15 | 통합관리기금 조성, 여유자금의 활용 비율의 적정성 |
| | 일몰제 적용률 | 7.5 | 8.4 | 15 | 전체 기금 수 대비 일몰제 적용 기금수 비율의 적정성 |
| | 채권 관리 적정성 | 15 | 14.46 | 15 | 해당연도까지 기한도래된 채권액 대비 기한도래 채권 중 미수채권 총액의 적정성 |
| | 위원회 운영의 적정성 | 12.64 | 12.22 | 15 | 기금운용심의 위원회 운영 현황 |
| | 가점 | 0 | 0 | 3 | 불필요한 기금 폐지, 유사기금 통합 실적 |

- ▶ 2012회계연도 기금운용에 대한 2013년 성과분석 결과를 토대로 작성하였으며
- ▶ 2013회계연도 기금성과분석 결과는 결과 확정 후 별도 수시 공시

▶ 2012년 기금 집행내역

| | | 설치목적 | 사업계획 | 달성실적 | 비고 |
|--------------|--|---|--|-------------------------------|----|
| 복지 기금 | 사회복지 계정 | 저소득층 자녀의 중고등학교 장학금 지급 | ◦ 저소득층 자녀 장학금 지급 ▷ 30명 12백만원 | ◦ 저소득층 자녀 장학금 지급 30명 12백만원 | |
| | 국민기초 생활보장 계정 | 자활사업의 원활 한 추진 및 지원 | ◦ 계속적립 | ◦ 계속적립 | |
| | 노인복지 계정 | 노인복지 증진 및 지역사회발전에 기여 | ◦ 노인의 복지증진 사업 ▷ 6.8백만원 | ◦ 노인의 복지증진 사업 ▷ 6.8백만원 | |
| 기금 | 금정구 여성의 권익 복지 증진 및 여성발전을 위한 사업의 지원 | ◦ 2012년 금정여성 역량강화 워크숍개최 ▷ 2백만원(40명) ◦ 여성단체협의회 여수세계박람회 방문 ▷ 1.4백만원(40명) ◦ 2012년 하반기 금정여성 역량 강화 워크숍개최 ▷ 20.1백만원(40명) | ◦ 2012년 금정여성 역량강화 워크숍개최 ▷ 2백만원(40명) ◦ 여성단체협의회 여수세계 박람회 방문 ▷ 1.4백만원(36명) ◦ 2012년 하반기 금정 여성역량강화 워크숍개최 ▷ 20.1백만원(40명) | | |
| 식품진흥기금 | 식품위생 및 국민 영양수준 향상 | ◦ 식품위생 홍보사업 ▷ 13.5백만원 ◦ 식중독예방사업 ▷ 4백만원 ◦ 음식문화개선사업 ▷ 54백만원 ◦ 소비자식품위생감시원 활동 등 ▷ 18.7백만원 | ◦ 어린이식품안전보호구역 표지판등 ▷ 3백만원 ◦ 집단급식소 기구소독제 등 ▷ 4백만원 ◦ 음식문화개선 특화거리 위생비품 등 ▷ 46백만원 ◦ 소비자식품위생감시원 활동비 등 ▷ 17백만원 | | |
| 재난관리 기금 | 재난의 예방 및 응급조치 등 재난 관리에 소요되는 비용 충당 | ◦ 재난예방사업 등 ▷ 173백만원 ◦ 재난대비 물품 및 자재 구입비 ▷ 29백만원 ◦ 재해지도 및 침수흔적도 작성 ▷ 16백만원 ◦ 재해예방 및 응급복구사업비 ▷ 28백만원 | ◦ 재난대비 물품 및 자재 구입비 ▷ 12백만원 ◦ 예방(보수보강)사업 ▷ 25백만원 ◦ 예방공사 용역 ▷ 25백만원 | | |
| 옥외광고 정비기금 | 광고물등의 정비를 통하여 아름답고 쾌적한 생활환경 조성 | ◦ 불법광고물 정비 일시사역 ▷ 22백만원, 2명 사역 | ◦ 불법광고물 정비 일시사역 ▷ 21백만원, 2명 사역 | | |

8-2. 공유재산 및 물품

8-2-1.

- 공유재산이란 지방자치단체가 갖고 있는 토지, 건물 등의 재산으로서, 다음은 우리 금정구가 보유하고 있는 공유재산이 현재 어느 정도이며 2012년에 비해 어떻게 변화되었는지를 요약한 표입니다.

(단위 : 백만원)

| 분 | '12년도 현재액 | | 증 가 | | 감 소 | | '13년도 현재액 | | 비고 |
|------|-----------|---------|-------|--------|-----|-------|-----------|---------|----|
| | 수량 | 금액 | 수량 | 금액 | 수량 | 금액 | 수량 | 금액 | |
| 합 계 | 242,068 | 855,842 | 1,244 | 53,141 | 12 | 3,521 | 243,300 | 905,462 | |
| 지 | 2,723 | 479,216 | 140 | 26,435 | 11 | 3,509 | 2,852 | 502,142 | |
| 건 물 | 73 | 36,718 | 5 | 3,944 | 1 | 12 | 77 | 40,650 | |
| 입목축 | 228,357 | 20,422 | 1,060 | 11 | 0 | 0 | 229,417 | 20,433 | |
| 공작물 | 10,839 | 318,355 | 39 | 22,751 | 0 | 0 | 10,878 | 341,106 | |
| 기계기구 | 6 | 141 | 0 | 0 | 0 | 0 | 6 | 141 | |
| 무체재산 | 67 | 642 | 0 | 0 | 0 | 0 | 67 | 642 | |
| 용익물권 | 2 | 320 | 0 | 0 | 0 | 0 | 2 | 320 | |
| 회원권 | 1 | 28 | 0 | 0 | 0 | 0 | 1 | 28 | |

- '13년 결산결과 공유재산 증감 및 현재액보고서의 종류별 현황
 - 공유재산 증가, 감소, '13년도 현재액, 전년대비 증감이 큰 항목 등 설명

8-2-2. 물 품

- 다음은 우리 금정구가 보유하고 있는 물품이 현재 어느 정도이며 2012년에 비해 어떻게 변화되었는지를 요약한 표입니다.

(단위 : 개, 백만원)

| 구 분 | '12년도 현재액 | | 증 가 | | 감 소 | | '13년도 현재액 | | 비고 |
|------|-----------|-------|-----|-----|-----|----|-----------|-------|----|
| | 수량 | 금액 | 수량 | 금액 | 수량 | 금액 | 수량 | 금액 | |
| 계 | 581 | 4,107 | 63 | 170 | 6 | 36 | 638 | 4,241 | |
| 구 매 | 561 | 3,693 | 63 | 170 | 2 | 18 | 622 | 3,845 | |
| 관리전환 | 0 | 0 | 0 | 0 | 0 | 0 | 0 | 0 | |
| 양 여 | 0 | 0 | 0 | 0 | 0 | 0 | 0 | 0 | |
| 기 타 | 20 | 413 | 0 | 0 | 4 | 18 | 16 | 395 | |

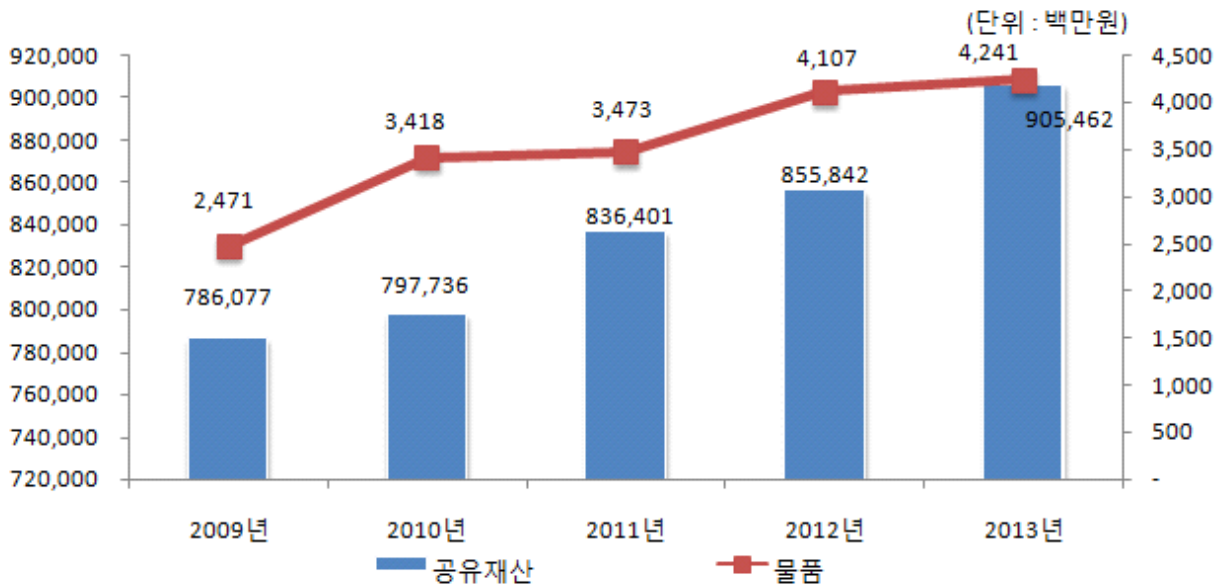
- '13년 결산결과 물품 증감 및 현재액보고서의 증감사유별 내역

❖ 연도별 공유재산 및 물품의 현황

(단위 : 백만원)

| 분 | 2009 | 2010 | 2011 | 2012 | 2013 |
|-----|---------|---------|---------|---------|---------|
| | 786,077 | 797,736 | 836,401 | 855,842 | 905,462 |
| 물 품 | 2,471 | 3,418 | 3,473 | 4,107 | 4,241 |

공유재산 및 물품의 연도별 변화



▶ 연도별 공유재산 및 물품 현재액보고서 기준

☞ 금정산성 다목적 광장 조성, 서동로 확장 공사, 노포천 생태 하천 조성 공사등 기반 시설 확충 및 주민 편의 시설 조성을 위한 토지 매입과, 경로당, 마을회관, 부곡1동 청사 신축 등으로 공유재산이 증가하였습니다.

8-3. 출자·출연금 집행현황

출자금이란 공사·동산 등에 투자하여 지분을 보유하고 있는 재원을 말하고, 출연금이란 법령 또는 조례에 의해 공공법인에 지원하는 경비로서 되돌려 받을 수 없는 재원을 말합니다. 다음은 우리 금정구의 2013년도 출자·출연금 집행현황입니다.

(단위 : 백만원, %)

| 분 | 세출결산액 (A) | 출 자 금 | | 출 연 금 | | 비 고 |
|---------|--------------|--------|---------|--------|---------|-----|
| | | 금액 (B) | 비율(B/A) | 금액 (C) | 비율(C/A) | |
| 합 계 | 265,116 | 0 | 0 | 5 | 0 | |
| 반 회 계 | 245,496 | 0 | 0 | 5 | 0 | |
| 특 별 회 계 | 15,766 | 0 | 0 | 0 | 0 | |
| 기 금 | 3,854 | 0 | 0 | 0 | 0 | |

▶ '13회계연도 결산결과 출자금(502), 출연금(306) 집행총액

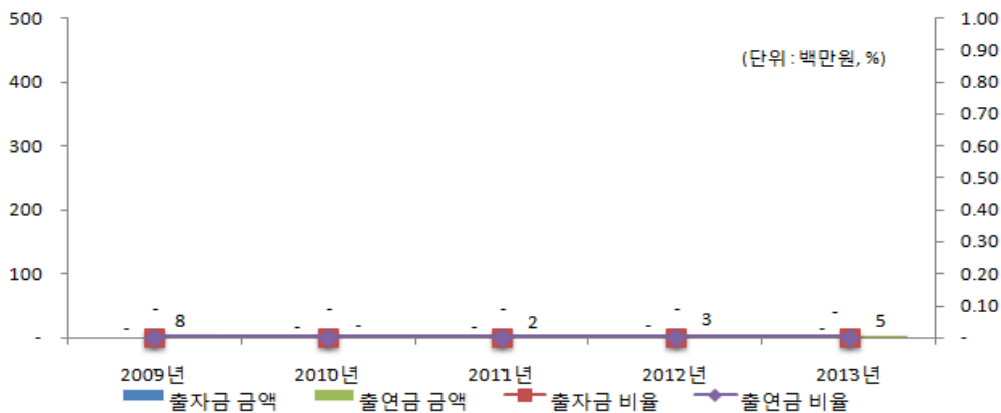
연도별 증감현황

(단위 : 백만원, %)

| 구 분 | 연도별 비교 | | | | |
|-----------------|---------|---------|---------|---------|---------|
| | 2009 | 2010 | 2011 | 2012 | 2013 |
| 세출결산액 (A) | 202,421 | 206,650 | 217,125 | 246,635 | 265,116 |
| 출자금 (B) | 0 | 0 | 0 | 0 | 0 |
| 출자금 총액 (C) | 0 | 0 | 0 | 0 | 0 |
| 출자금 비율 (B/A)(%) | 0 | 0 | 0 | 0 | 0 |
| 출연금 (D) | 8 | 0 | 2 | 3 | 5 |
| 출연금 비율 (D/A)(%) | 0 | 0 | 0 | 0 | 0 |

▶ 출자금 총액(C)은 매연도말 지자체 보유 출자금 (누계)총액(결산서 참조)

출자·출연금 집행현황



❖ '13년도 출자·출연금 세부내역

(단위 : 백만원)

| 분 | | 금 액 | 기관 단체명 | 근거 및 내용 (법·조례명 등) |
|-----|------|-----|--------------|--|
| | 소계 | 0 | | |
| | 일반회계 | 0 | | |
| | 특별회계 | 0 | | |
| | 기 금 | 0 | | |
| 출연금 | 소계 | 5 | | |
| | 일반회계 | 5 | 한국지방세 연구원 | 지방세기본법제146조 및 동법시행령제114조 출연(지방세감면의 필요성, 성과 및 효율성 등에 관한 분석, 평가, 지방세연구, 홍보, 지방세담당공무원의 교육, 그밖에 지방세발전 및 세정운영을 위한 용도 |
| | 특별회계 | 0 | | |
| | 기 금 | 0 | | |

8-4. 지방공기업 현황 : 해당사항 없습니다.