

2 결산규모

2-1. 세입결산

- 1년 동안 우리 금정구에 들어오는 모든 수입을 세입이라 합니다. 2015년도 우리 구의 세입규모와 내용은 다음과 같습니다.

(단위 : 백만원)

세입 총계	일반회계	공기업 특별회계	기타 특별회계	기금
362,198	332,732	0	24,646	3,821

▶ 결산 총계기준

❖ 연도별 세입규모 현황

(단위 : 백만원)

2011	2012	2013	2014	2015
265,386	292,879	313,708	341,317	362,198

▶ 결산 총계기준

- 전년도 대비 2012년 10.3%, 2013년 7.1%, 2014년 8.8% 2015년 6.1% 증가하여 5년간 연평균 8.1% 증가하였습니다. 지방세 및 국시비보조금의 꾸준한 증가로 세입규모가 늘었습니다.

❖ 일반회계 세입재원별 연도별 현황

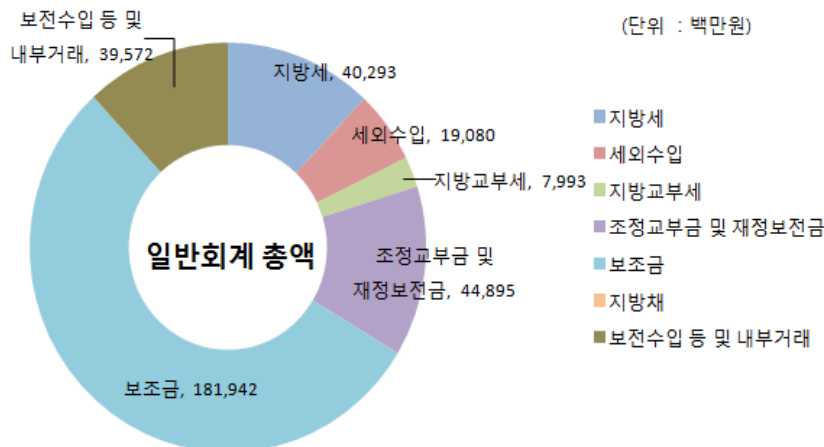
(단위 : 백만원, %)

연 도	2011		2012		2013		2014		2015	
	금액	비중	금액	비중	금액	비중	금액	비중	금액	비중
합 계	243,884	100	259,508	100	271,159	100	299,283	100	333,732	100
지방세	31,934	13.09	33,313	12.84	35,639	13.14	37,758	12.62	40,293	12.07
세외수입	34,132	14.00	53,894	20.77	48,335	17.83	18,748	6.26	19,080	5.72
지방교부세	6,738	2.76	6,329	2.44	7,196	2.65	9,477	3.17	7,993	2.40
조정교부금·재정보전금	40,476	16.60	31,859	12.28	33,859	12.49	36,858	12.32	44,895	13.45
보조금	130,604	53.55	134,114	51.68	146,129	53.89	170,569	56.99	181,942	54.52
지방채	0	0	0	0	0	0	0	0	0	0
보전수입 등 및 내부거래	0	0	0	0	0	0	25,873	8.65	39,529	11.84

▶ 세입결산 일반회계 기준

- ☞ 지방세는 건축물 시가표준액 및 주택과표 인상으로 꾸준히 증가하고 있으며, 2012년 장전동 벽산 블루밍, 쌍용예가 준공 등으로 지방세가 증가하였으며 2011년 지방세법 개정으로 시세였던 도시계획세가 구세인 재산세에 통합되어 세입이 증가하였습니다. 2014년에는 부산외대 인근 도시형생활주택 신축 및 장전동금정산쌍용예가2차(565세대) 신축과 2014년부터 신탁물건에 대한 재산세 납세의무자가 위탁자에서 수탁자로 변경되어 이전까지 위탁자에게 부과되어 체납되었던 물건을 수탁자에게 부과하게 됨으로써 체납발생이 감소하게 되어 징수율 및 세입이 증가하였습니다. 2015년은 금사동 삼한사랑채 아파트 신축 및 주택가격 상승으로 재산세 세입이 증가하고, 주택경기 활성화로 등록면허세 세입이 증가하였습니다.
- ☞ 세외수입은 2009년 ~ 2011년의 보통교부금 정산금 68억이 교부됨에 따라 2012년 순세계잉여금이 대폭 상승하였으나 2013년에는 '12년 대비 10% 감소하였고 2014년부터 예산과목 개편으로 [잉여금,이월금,전입금]이 세외수입에서 별도 분리됨에 따라 30,821백만원이 감소되었습니다. 분리과목을 제외한 세외수입은 5.9%증가하였습니다. 2015년은 1.8% 증가하였습니다.
- ☞ 지방교부세는 전년도 대비 2010년 20.95% , 2011년 5.6%, 2012년 6% 감소하였고 2013년 13.6%, 2014년 31.69% 2014년에는 8월 집중호우로 인한 특별재난지역으로 지정되면서 특별교부세 3,222백만원이 교부되어 큰폭 증가하였습니다. 2015년은 상대적으로 15.6% 감소하였습니다.
- ☞ 조정교부금 및 재정교부금은 전년도 대비 2012년에는 전년도 대비 21.3% 감소 하였으며 2013년 6.2%, 2014년 8.8%, 2015년 21.8% 증가하였습니다.

세입자원별 현황('15년, 일반회계)



❖ 주민 1인당 지방세 부담액 연도별 현황(일반회계 기준)

(단위 : 천원, 명)

구 분	2011	2012	2013	2014	2015
지방세 결산액	31,933,951	33,312,776	35,639,278	37,757,981	40,293,499
인구수(명)	254,720	255,692	253,526	249,856	246,026
주민1인당 지방세부담액	125	130	141	151	164

2-2. 세출결산

- 1년 동안 우리 금정구에서 주민복지, 문화관광 진흥, 지역개발 등을 위해 지출한 세출결산 내역입니다.

(단위 : 백만원)

세출 총계	일반회계	공기업 특별회계	기타 특별회계	기금
309,824	292,106	0	13,897	3,821

- ▶ 결산 총계기준

❖ 연도별 세출결산규모 현황

(단위 : 백만원)

2011	2012	2013	2014	2015
217,125	246,635	265,116	280,454	309,824

- ▶ 결산 총계기준

- 연도별 세출 규모를 보면 2011년 대비 2012년 13.59%, 2013년 7.49%, 2014년 5.79%, 2015년 10.47%로 매년 증가하였습니다.

❖ 일반회계 세출규모 분야별, 연도별 현황

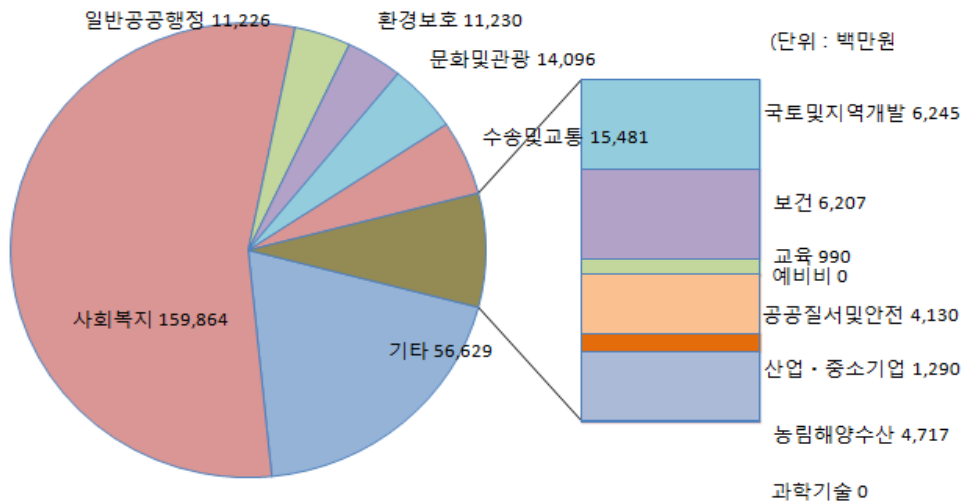
(단위 : 백만원, %)

분야별	연도		2011		2012		2013		2014		2015	
	금액	비중	금액	비중	금액	비중	금액	비중	금액	비중	금액	비중
합 계	208,066	100	228,852	100	245,496	100	259,988	100	292,106	100		
일반공공행정	9,500	4.57	14,436	6.31	12,553	5.11	12,442	4.79	11,226	3.84		
공공질서·안전	1,690	0.81	2,255	0.99	2,726	1.11	2,318	0.89	4,130	1.41		
교육	349	0.17	471	0.21	691	0.28	760	0.29	990	0.34		
문화 및 관광	13,194	6.34	13,658	5.97	17,809	7.25	13,481	5.19	14,096	4.83		
환경 보호	8,638	4.15	9,589	4.19	10,868	4.43	10,797	4.15	11,230	3.84		
사회 복지	97,762	46.99	110,607	48.33	124,921	50.89	141,281	54.34	159,864	54.73		
보건	4,084	1.96	4,046	1.77	5,131	2.09	5,635	2.17	6,207	2.13		
농림해양수산	4,447	2.14	3,258	1.42	3,906	1.59	3,937	1.51	4,717	1.61		
산업·중소기업	293	0.14	571	0.25	544	0.22	508	0.20	1,290	0.44		
수송 및 교통	11,602	5.58	13,474	5.89	10,140	4.13	10,029	3.86	15,481	5.30		
국토·지역개발	10,835	5.21	8,723	3.81	5,653	2.30	6,139	2.36	6,245	2.14		
과학기술	0	0	0	0	0	0	0	0	0	0		
예비비	0	0	0	0	0	0	0	0	0	0		
기 타	45,672	21.95	47,764	20.87	50,554	20.59	52,661	20.26	56,629	19.39		

▶ 세출결산 일반회계 기준

☞ 세출분야별 추이를 살펴보면 정부의 복지정책 확대에 따라 사회복지분야가 54.3%로 가장 높은 비중을 차지하고 있습니다. 또한, 일반공공행정, 교육, 문화 및 관광 등 전반적인 분야에서 세출규모가 늘어났습니다.

분야별 세출규모('15년, 일반회계)

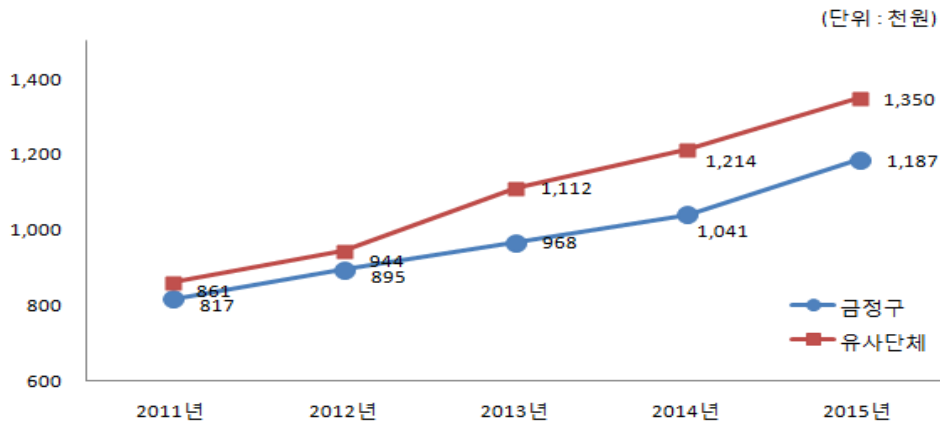


❖ 주민 1인당 세출결산액 연도별현황(일반회계)

(단위 : 천원, 명)

구 분	2011	2012	2013	2014	2015
세출결산액(일반회계)	208,066,472	228,852,248	245,495,594	259,987,875	292,106,480
인구수(명)	254,720	255,692	253,526	249,856	246,026
주민 1인당 세출액	817	895	968	1,041	1,187

주민 1인당 세출규모 비교(일반회계)



2-3. 지역통합재정통계

☐ 지방자치단체, 공공기관 및 교육재정을 포괄한 지역별 종합적 재정상황을 나타낼 수 있는 결산기준의 지역통합재정통계입니다.

❖ 금정구 지역통합 재정상황

(단위 : 백만원)

구 분	대상회계/ 기관 수	세 입 (A)	세 출 (B)	결산상 잉여금(A-B)	자산(C)	부채(D)	부채/자산 (D/C,%)
계 (=a+b+c-A-B)	14/1	360,803	308,428	52,374	1,012,975	10,336	1.0%
자치단체(a)	14/1	360,803	308,428	52,374	1,012,975	10,336	1.0%
지방공공기관(b)							
교육재정(c)							
내부거래(A+B)							

❖ 금정구 지역통합 재정상황 활용지표

(단위 : 백만원, %)

구분		계 (=a+b+c-A-B)	자치단체 (a)	지방공공 기관(b)	교육 재정(c)	내부거래A (A)	내부거래B (B)
재정규모 활용지표	■ 인건비결산액/세입결산액	12.7%	12.7%				
	■ 인건비결산액/자체수입	71.5%	71.5%				
	■ 행사관련경비/세출결산액	0.2%	0.2%				
	■ 업무추진비/세출결산액	0.2%	0.2%				
	세입결산액 계	360,803	360,803				
	자체수입	64,229	64,229				
	세출결산액 계	308,428	308,428				
	인건비결산액	45,915	45,915				
	행사관련경비	728	728				
	업무추진비	616	616				
재정상태 활용지표	■ 부채/자산	1.0%	1.0%				
	■ 부채/환금자산	15.0%	15.0%				
	■ 차입부채/재정자금	0.0%	0.0%				
	자산	1,012,975	1,012,975				
	부채	10,336	10,336				
	환금자산 (유동자산-기타유동자산+일반미수금)+장기금융상품+(장기대여금-확자금위탁대여금)+기타투자자산	69,114	69,114				
	재정자금 (현금 및 현금성 자산+장단기금융상품)	55,722	55,722				
	차입부채 (장기차입부채 + 유동성 장기차입부채)	0	0				

- ▶ 일반회계, 특별회계, 기금 기준.
- ▶ 인건비결산액은 보수(101-01), 기타직보수(101-02), 무기계약근로자보수(101-03), 기간제근로자등보수(101-04)가 해당됨.
- ▶ 행사관련경비는 행사운영비(201-03), 행사실비보상금(301-09), 민간행사사업보조(307-04), 행사관련시설비(401-04)가 해당됨.
- ▶ 업무추진비는 기관운영업무추진비(203-01), 정원가산업무추진비(203-02), 시책추진업무추진비(203-03), 부서운영업무추진비(203-04), 의회운영업무추진비(205-06)가 해당됨.
- ▶ 지방교육재정부문은 광역 시·도 단위 자료입니다.
- ▶ 내부거래A : 자치단체와 공공기관간의 거래입니다.
- ▶ 내부거래B : 지방정부(자치단체와 공공기관)와 지방교육재정간의 거래입니다.
- ▶ 지역별 보다 자세한 내용은 다음의 링크를 참조하십시오.

http://www.geumjeong.go.kr/board/view.geumj?boardId=BBS_0000175&menuCd=DOM_00000101004012000&startPage=1&dataSid=809533

(금정구 홈페이지 → 정부3.0정보공개 → 예산방/예산공유방)