

프로그램 세부 계획서

프로그램 명		스토리텔링이 있는 힐링 트레킹			
프로그램 장소		신중년더채움학습관 3층 더배움 강의실			
프로그램 소개		우리가 살아가면서 경험한 트레킹에 대해 타인에게 풀어내는 스토리텔링이 있는 힐링 트레킹으로 추억 쌓기			
운 영	기 간		총 시 간	참 여 자 수	수강생 1인 부담금 (교재비 및 재료비)
	1. 9. ~ 2. 17. (총10회)		20	15명	트레킹 시 교통비
차시	일자 (요일)	시간	세부 교육내용	담당강사	교수방법
1	1/9 (월)	10:00~ 12:00	○ 오리엔테이션(강좌 소개) ○ 부산의 힐링 트레킹 소개(금정산, 윤산, 황령산, 장산, 백양산, 엄광산, 봉래산)	한문수	ppt
2	1/13 (금)	09:00~ 14:00	○ 부산 힐링 트레킹 체험 (금정산 둘레길)	한문수	힐링 트레킹
3	1/16 (월)	10:00~ 12:00	○ 우리나라의 걷는 길 소개(둘레길, 갈매길, 올레길, 해파랑길, 서해랑길, 볼레길, 남파랑길, 이바구길)	한문수	ppt
4	1/20 (금)	09:00~ 14:00	○ 부산 힐링 트레킹 체험 (윤산 둘레길)	한문수	힐링 트레킹
5	1/30 (월)	10:00~ 12:00	○ 부산의 힐링 여행지 소개 (비석문화마을, 감천문화마을)	한문수	ppt
6	2/3 (금)	09:00~ 14:00	○ 부산 힐링 트레킹 체험 (비석문화마을, 감천문화마을)	한문수	힐링 트레킹
7	2/6 (월)	10:00~ 12:00	○ 우리나라의 힐링 여행지 소개 (정동심곡 바다부채길, 영덕 블루로드길)	한문수	ppt
8	2/10 (금)	09:00~ 14:00	○ 부산 힐링 트레킹 체험 (철마 부산 치유의 숲)	한문수	힐링 트레킹
9	2/13 (월)	10:00~ 12:00	○ 우리나라의 힐링 여행지 소개 (울산 대왕암공원 및 슬도 유원지)	한문수	ppt
10	2/17 (금)	09:00~ 14:00	○ 스토리텔링이 있는 힐링 트레킹 마무리 및 평가 (황령산-금련산 둘레길)	한문수	힐링 트레킹

※ 설연휴 있는 주는 휴강(1/23~1/27)

프로그램 세부 계획서

프로그램 명		쓰담쓰담 칼림바 여행			
프로그램 장소		신중년더채움학습관 3층 더나눔 강의실			
프로그램 소개		아름다운 소리로 마음의 힐링과 행복 선물하기			
운 영	기 간		총 시 간	참 여 자 수	수강생 1인 부담금 (교재비 및 재료비)
	1. 2. ~ 2. 20. (총7회)		14	20명	개인 악기지참 교재비 8천원
차시	일자 (요일)	시간	세부 교육내용		담당강사 교수방법
1	1/2 (월)	14:00~ 16:00	칼림바의유래와구조알기, 기본자세익히기, 자기소개		박가령 강의 및 실습
2	1/9 (월)	14:00~ 16:00	칼림바 악보읽기(숫자보익히기) CDE(1,2,3)연주		박가령 강의 및 실습
3	1/16 (월)	14:00~ 16:00	칼림바 악보읽기(숫자보익히기)1,2,3으로 나비야 연주		박가령 강의 및 실습
4	1/30 (월)	14:00~ 16:00	양손엄지로 숫자보 1,2,3,4, 상행,하행,4비트 스트로크 연습		박가령 강의 및 실습
5	2/6 (월)	14:00~ 16:00	4비트스트로크 복습후 아유슬리핑 베이스음연주		박가령 강의 및 실습
6	2/13 (월)	14:00~ 16:00	아유슬리핑을 베이스와 멜로디를 나눠서 연주한다		박가령 강의 및 실습
7	2/20 (월)	14:00~ 16:00	복습후 독주, 중주 연주곡 발표회(우리기리 음악회)		박가령 강의 및 실습

*교재명: 쓰담쓰담 칼림바, 세광음악출판사, 박은정, 2020

프로그램 세부 계획서

프로그램 명		스피치를 통한 공감 · 소통 · 관계			
프로그램 장소		신중년더채움학습관 3층 더나눔 강의실			
프로그램 소개		삶의 의미를 높여주는 대인관계 향상 프로그램			
운 영	기 간	총 시 간	참 여 자 수	수강생 1인 부담금 (교재비 및 재료비)	
	1. 3. ~ 2. 21. (총7회)	14	20명	1인 교재비 10,000원	
차시	일자 (요일)	시간	세부 교육내용	담당강사	교수방법
1	1/3 (화)	10:00~ 12:00	오리엔테이션 : 타인소개와 자기소개로 친밀감 갖기, 공통점 발견하기	이남호	실습70% 이론30%
2	1/10 (화)	10:00~ 12:00	공감소통 : 기분 상할 때 표현을 느끼는 비언어와 의사소통의 중요성, 나와 너 전달법	이남호	실습70% 이론30%
3	1/17 (화)	10:00~ 12:00	칭찬과 경청 : 칭찬의 법칙과 과 경청 훈련을 통해 감정 공유하기	이남호	실습70% 이론30%
4	1/31 (화)	10:00~ 12:00	자아존중감 : 강점 발견을 통해 자존감 상승과 나와 상대를 이해하기	이남호	실습70% 이론30%
5	2/7 (화)	10:00~ 12:00	자기표현 훈련 : 자기 노출 훈련과 소극적, 적극적, 주장적 표현 훈련	이남호	실습70% 이론30%
6	2/14 (화)	10:00~ 12:00	갈등관리 : 생활에서 갈등과 문제가 발생했을 때 지혜롭게 대처하는 협상법	이남호	실습70% 이론30%
7	2/21 (화)	10:00~ 12:00	대화하기 훈련 : 적극적 사고방식으로 상대와 대화를 통해 자신을 재점검하고 상대를 이해하기	이남호	실습70% 이론30%

프로그램 세부 계획서

프로그램 명			금정 사나이 교실 -꿈꾸는 목수-		
프로그램 장소			신중년더채움학습관 3층 더배움 강의실		
프로그램 소개			목공 제작 활동을 통하여 숨겨진 자신의 재능을 발견하고, 직접 만든 작품들을 실생활에 응용하여 사용하는 체험 기회를 제공함.		
운 영	기 간		총 시 간	참 여 자 수	수강생 1인 부담금 (교재비 및 재료비)
	1. 3. ~ 2. 21. (총7회)		21시간	10명	공동재료비: 6,000원 개인재료비: 별도
차시	일자 (요일)	시간	세부 교육내용		담당강사 교수방법
1	1/3 (화)	14:00~ 17:00	나무 숟가락 만들기 / 나무 젓가락 만들기		김석환 실기
재 료비 산출 내역			젓가락 2,000원, 숟가락 3,000원, 요리스푼 4,000원 / 1인당 9,000원, 배송비 별도		
2	1/10 (화)	14:00~ 17:00	수저 받침대 만들기		김석환 실기
재 료비 산출 내역			특수목 2박스 30,000 / 1인당 3,000원, 배송비별도		
3	1/17 (화)	14:00~ 17:00	나무 주걱 만들기		김석환 실기
재 료비 산출 내역			주걱 올리브 반재 1개, 특수목 1개 / 1인당 9,000원		
4	1/31 (화)	14:00~ 17:00	나무 수첩 만들기		김석환 실기
재 료비 산출 내역			나무수첩 만들기 반재 / 1인당 4,500원		
5	2/7 (화)	14:00~ 17:00	우드버닝으로 나무 도마 만들기		김석환 실기
재 료비 산출 내역			마호가니 반재 / 1인당 4,000원		
6	2/14 (화)	14:00~ 17:00	티슈 꽃이		김석환 실기
재 료비 산출 내역			파덕 단판 목재 / 1인당 2,500원, 배송비별도		
7	2/21 (화)	14:00~ 17:00	원목 시계 만들기		김석환 실기
재 료비 산출 내역			시계 원목 반재 15,000원, 무브먼트 2,500원 / 1인당 17,500원, 배송비 별도		

*공동 재료비: 목공 본드, 동백기름, 나무못, 원형 사포, 카터 칼

*개인 준비물: 작업복, 조각도, 실톱 (선택사항)

*재료비: 고양이 컵(3,300), 파덕 단판(4장 10,000), 나무 수첩(4,000)

뒤지기(6,000), 특수목 1박스(15,000), 숟가락(3,500), 젓가락(10벌 11,000)



포스아트 일산 접목도 IK우드카빙 조각칼 접붙이기 접도 WB300

최저 **11,260원** 판매처 13

생활/건강 > 공구 > 목공공구 > 조각기

리뷰 ★★★★★ 1 · 등록일 2022.03. · ♥ 찜하기 3 · 📄 정보 수정요청

쇼핑몰별 최저가

G마켓	↓ 11,260
독선	11,260
티몬	11,270
롯데ON	11,660
인터파크	11,660



천비 조각도 접목도 접도 조각칼 조각끌

최저 **28,500원** 판매처 17

생활/건강 > 공구 > 목공공구 > 조각기

리뷰 ★★★★★ 1 · 등록일 2022.11. · ♥ 찜하기 0 · 📄 정보 수정요청

쇼핑몰별 최저가

독선	↓ 28,500
G마켓	28,500
내일공구	28,510
공구대프리카	28,800
롯데ON	37,590



만능톱 Coping Saw 대 줄톱 쇠톱 실톱 DCF30 4 KOREA

★★★★★ (4) | 구매 15 (남은수량 99,984개)

8,800원



🚚 17시 이전 주문 시 오늘 출발예정 - 롯데택배 ?

택배 - 주문시 결제

스마일카드 최대 2% 캐시 적립

카드무이자 카드추가혜택

원산지 : 국산

프로그램 세부 계획서

프로그램 명		책놀이지도사(2급)			
프로그램 장소		신중년더채움학습관 3층 더나눔 강의실			
프로그램 소개		다양한 스토리텔링으로 그림책 읽는 방법 배워 자격증 취득			
운 영	기 간	총 시 간	참 여 자 수	수강생 1인 부담금 (교재비 및 재료비)	
	1. 4. ~ 2. 22. (총8회)	24	15명	교재비 19,000원 재료비 28,000원 검정료 70,000원	
차시	일자 (요일)	시간	세부 교육내용		담당강사 교수방법
1	1/4 (수)	10:00~ 13:00	오리엔테이션 분홍줄/내가 아빠를 얼마나 사랑하는지 아세요?		송은주 ppt + 워크샵
2	1/11 (수)	10:00~ 13:00	움직이는 그림/고녀석 맛있겠다/꼭잡아		송은주 ppt + 워크샵
3	1/18 (수)	10:00~ 13:00	달님안녕/크릭터/수업계획안 작성법		송은주 ppt + 워크샵
4	1/25 (수)	10:00~ 13:00	아기오리 열두 마리는 너무 많아/ 몽글몽글 따끔따끔/ 덜컹덜컹 기차		송은주 ppt + 워크샵
5	2/1 (수)	10:00~ 13:00	훨훨 간다/원숭이 엉덩이는 빨개/나는요		송은주 ppt + 워크샵
6	2/8 (수)	10:00~ 13:00	안아줘/씨앗은 무엇이 되고 싶을까/비가 오는 날에		송은주 ppt + 워크샵
7	2/15 (수)	10:00~ 13:00	봉구야 목욕하자/콩이 쑥쑥/이론 시험		송은주 ppt + 워크샵
8	2/22 (수)	10:00~ 13:00	수업계획안 시연		송은주 검정

※ 검정료는 시험 응시 희망자에 한함.

프로그램 세부 계획서

프로그램 명			수제청만들기		
프로그램 장소			신중년더채움학습관 3층 더배움 강의실		
프로그램 소개			오래두고 먹어도 되는 수제청에서 장아찌까지		
운 영	기 간		총 시 간	참 여 자 수	수강생 1인 부담금 (교재비 및 재료비)
	1. 4. ~ 2. 22. (총8회)		16	15명	1인당 20만원 (앞치마, 위생장갑)
차시	일자 (요일)	시간	세부 교육내용		담당강사 교수방법
1	1/4 (수)	14:00~ 16:00	생강 진액 청 만들기		배정희 강의/실습
2	1/11 (수)	14:00~ 16:00	꽃감단지 만들기		배정희 강의/실습
3	1/18 (수)	14:00~ 16:00	애플 시나몬 코디얼만들기		배정희 강의/실습
4	1/25 (수)	14:00~ 16:00	금귤 패션후르츠청 만들기		배정희 강의/실습
5	2/1 (수)	14:00~ 16:00	홍차 시럽만들기		배정희 강의/실습
6	2/8 (수)	14:00~ 16:00	꽃감말랭이 & 황태장아찌 만들기		배정희 강의/실습
7	2/15 (수)	14:00~ 16:00	뱅쇼(샹그리아와인)만들기		배정희 강의/실습
8	2/22 (수)	14:00~ 16:00	퍼펙트 고추 피클만들기		배정희 강의/실습

차 시	일자	결과물(사진)		내용
1	01. 04			한약 다리뚫 만들어내는 생강진액청만들기
2	01. 11			꽃감에 호두 대추 꿀 등을 넣어서 만드는 꽃감단지 (명절선물로도 추천해봅니다.
3	01. 18			사과즙으로 만드는 애플시나몬코디얼 〈농축즙스〉
4	01. 25			금귤과 패션후르츠(백향과)로 만드는 수제청
5	02. 01			최상급 홍차로 홍차시럽만들기 밀크티도 만들어보아요
6	02. 08			꽃감말랭이와 황태채로 밀반찬 만들어보기 (사진에시: 잣장아찌)
7	02. 15			초기감기를 잡아라 레드와인으로 뱅쇼만들기
8	02. 22			오래두고 먹어도 무르지 않는 퍼펙트(할라피뇨) 고추장아찌 만들기

프로그램 명			동화구연지도사 1급 자격증 과정			
프로그램 장소			신중년더채움학습관 3층 더나눔 강의실			
프로그램 소개			동화구연의 이론과 실제, 매체 활용, 수업계획안 작성 등, 동화구연의 전문적 능력을 갖춘 지도자를 양성한다.			
운 영	기 간		총 시 간	참 여 자 수	수강생 1인 부담금 (교재비 및 재료비)	
	'23. 1월~2월 (2개월)		24	15명	1인 재료비 25,000원 자격증 발급비 100,000원	
차시	일자 (요일)	시간	세부 교육내용		담당강사	교수방법
1	1/4 (수)	14:00~ 17:00	- 강의 안내, 마음열기 - rappot 형성 - 동화구연의 이론과 교육적 의의 - 동화구연 실제		조현미	이론 실제
2	1/11 (수)	14:00~ 17:00	- 아동발달에 따른 동화구연 - 호흡과 발성, 화술의 중요성 - 수업계획안 작성법 1		조현미	이론 실제
3	1/18 (수)	14:00~ 17:00	- 수업계획안 작성법 2 - 교구를 활용한 동화구연		조현미	이론 실제
4	1/25 (수)	14:00~ 17:00	- 동화구연을 위한 개작 1 - 동시 활용 동화구연 - 전래놀이와 동화구연		조현미	이론 실제
5	2/1 (수)	14:00~ 17:00	- 동화구연을 위한 개작 2 - 극놀이를 위한 동화구연		조현미	이론 실제
6	2/8 (수)	14:00~ 17:00	- 그림책을 활용한 동화구연 - 옛이야기와 동화구연		조현미	이론 실제
7	2/15 (수)	14:00~ 17:00	- 마술 활용 동화구연 - 동화구연지도사 1급 자격증 검정 실시 (필기)		조현미	이론 실제
8	2/22 (수)	14:00~ 17:00	- 동화구연지도사 1급 자격증 검정 실시 (실기) - 수료증 및 자격증 수여식		조현미	실습

프로그램 세부 계획서

프로그램 명			나에게 꼭맞는 재무설계		
프로그램 장소			신중년더채움학습관 3층 더나눔 강의실		
프로그램 소개			나의 재무설계 상황을 검토하고 점검해 보기		
운 영	기 간		총 시 간	참 여 자 수	수강생 1인 부담금 (교재비 및 재료비)
	1. 5. ~ 2. 23. (총8회)		16	30명	-
차시	일자 (요일)	시간	세부 교육내용		담당강사 교수방법
1	1/5 (목)	10:00~ 12:00	노후준비, 트렌드가 바뀐다		박명희 강의
2	1/12 (목)	10:00~ 12:00	평생월급 프로젝트		박병만 강의
3	1/19 (목)	10:00~ 12:00	우리 삶을 위협하는 보험		이병석 강의
4	1/26 (목)	10:00~ 12:00	나를 알아가는 기나긴 여정		최훈석 강의
5	2/2 (목)	10:00~ 12:00	합리적인 소비지출		이병석 강의
6	2/9 (목)	10:00~ 12:00	똑똑한 상속과 증여 1		박주필 강의
7	2/16 (목)	10:00~ 12:00	똑똑한 상속과 증여 2		박주필 강의
8	2/23 (목)	10:00~ 12:00	2023년 반드시 알아야 할 4대보험 만족도 조사		박명희 강의

프로그램 세부 계획서

프로그램 명			수어는 노래를 듣고		
프로그램 장소			신중년더채움학습관 3층 더배움 강의실		
프로그램 소개			노래를 수어로 표현하여 수어에 관심을 높이고, 수어와 국어의 차이 및 문화를 이해해봅시다.		
운 영	기 간		총 시 간	참 여 자 수	수강생 1인 부담금 (교재비 및 재료비)
	'23. 1월~2월 (2개월)		14	15명	1인 교재비 25,000원 (한국수어 -한국농아인협회)
차시	일자 (요일)	시간	세부 교육내용		담당강사 교수방법
1	1/05 (목)	14:00~ 16:00	청각장애 알아보기 / 지문자 배우기 (농인의 특성, 수어 사용 시 주의사항 등)		이선영 PPT, 영상
2	1/12 (목)	14:00~ 16:00	인사 및 가족 관련 표현 / "상어 가족" 동요 배우기		이선영 교재, PPT, 영상
3	1/19 (목)	14:00~ 16:00	지숫자 및 요일·시제 표현하기 / "상어 가족" 복습, "마음" 노래 배우기		이선영 교재, PPT, 영상
4	1/26 (목)	14:00~ 16:00	계절·날씨 표현하기 / "마음" 노래 배우기		이선영 교재, PPT, 영상
5	2/02 (목)	14:00~ 16:00	인체 및 병원 관련 표현하기 / "마음" 노래 배우기		이선영 교재, PPT, 영상
6	2/09 (목)	14:00~ 16:00	색깔 및 음식 관련 표현하기 / "마음" 노래 연습하기		이선영 교재, PPT, 영상
7	2/16 (목)	14:00~ 16:00	직업 및 경제 관련 단어 배우기 / 배운 노래 복습하기		이선영 교재, PPT, 영상

※ 상기 일정은 내부사정에 의해 변경될 수도 있음

※ 상기 곡명은 수업 진도에 따라 변경 혹은 추가될 수도 있음

프로그램 세부 계획서

프로그램 명			내 곁에 있는 미술 -캐리커처 중심으로			
프로그램 장소			신중년더채움학습관 3층 더나눔 강의실			
프로그램 소개			캐리커처 표현 방식을 통하여 자신의 모습을 찾아가는 과정을 이해하고, 자신에 대한 애착과 주변의 인물, 소중한 기억들을 표현하는 기회를 제공함.			
운 영	기 간		총 시 간	참 여 자 수	수강생 1인 부담금 (교재비 및 재료비)	
	2023년 1월~2월 (2개월)		16시간	15명	공동 재료비 10,000원 개인 준비물은 별도	
차시	일자 (요일)	시간	세부 교육내용		담당강사	교수방법
1	1/5 (목)	14:00~ 16:00	캐리커처의 기초		김석환	실기
2	1/12 (목)	14:00~ 16:00	사진으로 캐리커처 그리기 1		김석환	실기
3	1/19 (목)	14:00~ 16:00	사진으로 캐리커처 그리기 2		김석환	실기
4	1/26 (목)	14:00~ 16:00	팝아트 표현 1 -앤디 워홀을 꿈꾸며		김석환	실기
5	2/2 (목)	14:00~ 16:00	팝아트 표현 1 -앤디 워홀을 꿈꾸며		김석환	실기
6	2/9 (목)	14:00~ 16:00	나만의 캐리커처 캐릭터		김석환	실기
7	2/16 (목)	14:00~ 16:00	나만의 캐리커처 이모티콘		김석환	실기
8	2/23 (목)	14:00~ 16:00	꿈꾸는 화가 -내가 좋아하는 사람들		김석환	실기
공동 재료비	아크릴물감, 스케치북, 세필 붓, 연필, 지우개, 캔버스					

프로그램 세부 계획서

프로그램 명			그림을 이해하는 키워드(서양사 인문학)		
프로그램 장소			신중년더채움학습관 3층 더나눔 강의실		
프로그램 소개			명화를 통해 내면의 평화로움과 미학적 사유, 실생활에 적용하기		
운 영	기 간		총 시 간	참 여 자 수	수강생 1인 부담금 (교재비 및 재료비)
	1. 6. ~ 2. 24. (총8회)		16	20명	-
차시	일자 (요일)	시간	세부 교육내용		담당강사 교수방법
1	1.6(금)	14:00 ~16:00	미술품 테러, 명화훼손을 하는 환경단체 명작들이 환경운동가들로부터 무차별 공격		김애경 강의식
2	1.13(금)	14:00 ~16:00	2022년 세계에서 가장 비싼 그림 Top10 세계 최고가 경신미술품은 어떤 작품들인가?		김애경 강의식
3	1.20(금)	14:00 ~16:00	영화: 대니쉬걸 1926년 덴마크 코펜하겐. 풍경화 화가로서 명성을 떨치던 에이나르베게너와 초상화 화가인 아내 게르다		김애경 강의식
4	1.27(금)	14:00 ~16:00	2022년 세계 유명한 그림 Top10 고대에서 현대까지 감상해야 할 명화		김애경 강의식
5	2.3(금)	14:00 ~16:00	베스트 명작들 중 꼭 알아야 할 파워랭킹		김애경 강의식
6	2.10(금)	14:00 ~16:00	2022. 프리즈 서울 주요 작품들 이야기 -피카소, 마티스, 앤디워홀, 데미안 허스트		김애경 강의식
7	2.17(금)	14:00 ~16:00	영화:바스키아 앤디 워홀과 잡지에 실릴 정도로 유명화가로 27세의 젊은 나이로사망한 낙서화가		김애경 강의식
8	2.24(금)	14:00 ~16:00	에펠탑을 그린 화가들과 작품들 -벨에포크, 조르주쇠라, 로베르들로네, 마르크 샤갈, 앙리루소		김애경 강의식

프로그램 명			픽셀아트로 이모티콘 만들기		
프로그램 장소			신중년더채움학습관 2층 스마트+존		
프로그램 소개			컴퓨터로 만드는 도트 그림인 픽셀아트를 배워보고 이모티콘을 제작할 수 있다. 간단한 픽셀아트부터 움직이는 픽셀아트로 나만의 작품을 만들어보는 시간을 가질 수 있다.		
운 영	기 간		총 시 간	참 여 자 수	수강생 1인 부담금 (교재비 및 재료비)
	'23. 1월~ 2월 (2개월)		14시간	12 명	-
차시	일자 (요일)	시간	세부 교육내용		담당강사 교수방법
1	1/2 (월)	10:00~ 12:00	<ul style="list-style-type: none"> - 픽셀아트 소개 - 도트그림 알아보기 - 모눈에 직접 그려보기 		이세영 대면
2	1/9 (월)	10:00~ 12:00	<ul style="list-style-type: none"> - 그림판 이용하기 - 도형 그리기 - 색 선택하기 - 컴퓨터에서 색 표현하는 법 		이세영 대면
3	1/16 (월)	10:00~ 12:00	<ul style="list-style-type: none"> - 8비트 화가 앱 설치 - 앱 설명 - 기본 픽셀아트 그려보기 		이세영 대면
4	1/30 (월)	10:00~ 12:00	<ul style="list-style-type: none"> - 피스켈 프로그램 I - 피스켈 프로그램 사용해보기 - 기본 도형 그리기 및 이미지 변환 		이세영 대면
5	2/6 (월)	10:00~ 12:00	<ul style="list-style-type: none"> - 피스켈 프로그램 II - 움직이는 이모티콘 설명 - 움직이는 도트그림 만들기 		이세영 대면
6	2/13 (월)	10:00~ 12:00	<ul style="list-style-type: none"> - 픽셀에딧 프로그램 - 픽셀에딧 메뉴 - 그림을 픽셀아트로 변환하기 		이세영 대면
7	2/20 (월)	10:00~ 12:00	<ul style="list-style-type: none"> - 이모티콘 만들기 - 자신만의 아이디어로 픽셀아트 완성하기 		이세영 대면

프로그램 명		컴퓨터 한글박사 No.1			
프로그램 장소		신중년더채움학습관 2층 스마트+존			
프로그램 소개		문서작성에 필수인 한글 2016의 기초부터 작품까지 차근차근 만들어갈 수 있어요. 이력서 편집에서 마케팅용 포스터, 상장까지 내맘대로 만드는 문서작성! 어렵지 않아요.			
운 영	기 간		총 시 간	참 여 자 수	수강생 1인 부담금 (교재비 및 재료비)
	'23. 1월~ 2월 (2개월)		14시간	12 명	교재비 10,000
차시	일자 (요일)	시간	세부 교육내용		담당강사 교수방법
1	1/2 (월)	13:00~ 15:00	<ul style="list-style-type: none"> - 한글 2016 소개 - 화면구성 및 메뉴 살펴보기 - 여러 글자 입력하기 - 글자 모양 예쁘게 꾸미기 		이세영 강의/실습
2	1/9 (월)	13:00~ 15:00	<ul style="list-style-type: none"> - 글꼴과 문단 서식 설정하기 - 문단 모양 지정하기 - 문자표 입력하기 		이세영 강의/실습
3	1/16 (월)	13:00~ 15:00	<ul style="list-style-type: none"> - 스타일 설정하기 - 글꼴 및 문단 스타일 설정 - 문단 정렬 		이세영 강의/실습
4	1/30 (월)	13:00~ 15:00	<ul style="list-style-type: none"> - 표 작성하기 - 표 속성 알아보기 - 표 음영 넣기 		이세영 강의/실습
5	2/6 (월)	13:00~ 15:00	<ul style="list-style-type: none"> - 그림 삽입하기 - 그림 편집하기 - 크기조절 및 자르기 		이세영 강의/실습
6	2/13 (월)	13:00~ 15:00	<ul style="list-style-type: none"> - 차트 만들기 - 차트의 속성 설정하기 - 여러 가지 효과로 꾸미기 		이세영 강의/실습
7	2/20 (월)	13:00~ 15:00	<ul style="list-style-type: none"> - 작품 만들기 - 이력서 / 포스터 / 감사장 등 - 자신만의 아이디어로 문서 완성하기 		이세영 강의/실습

교재명 : 컴퓨터야 놀자 한글 꿈트리(한글 NEO 2016)(아카데미소프트,
최은영,2021)

프로그램 명			더이상 미룰 수 없다, 컴퓨터와 인터넷 Ver.1			
프로그램 장소			신중년더채움학습관 2층 스마트+존			
프로그램 소개			컴퓨터와 인터넷의 기초부터 다시 짚어가며 이해를 도와드리는 수업입니다.			
운 영	기 간		총 시 간	참 여 자 수	수강생 1인 부담금 (교재비 및 재료비)	
	'23. 1월~2월 (2개월)		14시간	12명	없음	
차시	일자 (요일)	시간	세부 교육내용		담당강사	교수방법
1	1/3 (화)	10:00~ 12:00	개인 정보 보호 교육		안혜정	강의/실습
			윈도우 10 알아보기 - 1 ✓ 시작 메뉴 살펴보기 ✓ 기본, 바탕 화면 살펴보기			
2	1/10 (화)	10:00~ 12:00	윈도우 10 알아보기 - 2 ✓ 파일 탐색기를 통해 파일과 폴더 이해하기 ✓ 기본 앱 사용법 익혀보기		안혜정	강의/실습
			인터넷 시작하기 - 1 ✓ 인터넷이란? ✓ 인터넷의 개념과 용어에 대한 이해			
3	1/17 (화)	10:00~ 12:00	윈도우 10 알아보기 - 3 ✓ 윈도우 10 사용을 위한 다양한 설정 알아보기 (1)		안혜정	강의/실습
			인터넷 시작하기 - 2 ✓ 엣지 브라우저 알아보기 (1) - 기본 사용법			
4	1/31 (화)	10:00~ 12:00	윈도우 10 알아보기 - 4 ✓ 윈도우 10 사용을 위한 다양한 설정 알아보기 (2)		안혜정	강의/실습
			인터넷 시작하기 - 3 ✓ 엣지 브라우저 알아보기 (2) - 다양한 메뉴			
5	2/7 (화)	10:00~ 12:00	윈도우 10 알아보기 - 5 ✓ 알아두면 유용한 앱 - 캡처 도구 활용, 스티커 노트, 계산기 앱		안혜정	강의/실습
			인터넷 시작하기 - 4 ✓ 엣지 브라우저 알아보기 (3) - 다양한 메뉴			
6	2/14 (화)	10:00~ 12:00	인터넷 시작하기 - 5 ✓ 네이버 잘 사용해보기 - 네이버에서 제공하는 여러 기능 알아보기 (1)		안혜정	강의/실습
7	2/21 (화)	10:00~ 12:00	인터넷 시작하기 - 6 ✓ 네이버 잘 사용해보기 - 이메일 쓰는 법, 검색 잘하는 법, 계정 보호 (2)		안혜정	강의/실습

프로그램 명			파워포인트로 배우는 비주얼 리터러시 No.1		
프로그램 장소			신중년더채움학습관 2층 스마트+존		
프로그램 소개			ITQ 파워포인트 시험 대비도 하면서 비주얼 리터러시 기술도 업그레이드 할 수 있는 강의입니다.		
운 영	기 간		총 시 간	참 여 자 수	수강생 1인 부담금 (교재비 및 재료비)
	'23. 1월~2월 (2개월)		14시간	12명	교재비 15,000원
차시	일자 (요일)	시간	세부 교육내용		담당강사 교수방법
1	1/3 (화)	13:00~ 15:00	1. 시험 안내 2. 전체 구성 설정하기 - 슬라이드 마스터에 대해 이해하기		안혜정 강의/실습
2	1/10 (화)	13:00~ 15:00	3. 표지 디자인 슬라이드 만들기 - 표지 디자인, 워드 아트, 그림 삽입 이해하기		안혜정 강의/실습
3	1/17 (화)	13:00~ 15:00	4. 목차 슬라이드 만들기 - 도형으로 목차 작성, 하이퍼 링크 설정과 그림 자르기 이해하기		안혜정 강의/실습
4	1/31 (화)	13:00~ 15:00	5. 텍스트/ 동영상 슬라이드 만들기 - 글머리 기호 지정, 동영상 삽입 이해하기		안혜정 강의/실습
5	2/7 (화)	13:00~ 15:00	6. 표 슬라이드 만들기 - 표 만들고 도형 기본 작성법 이해하기		안혜정 강의/실습
6	2/14 (화)	13:00~ 15:00	7. 차트 슬라이드 만들기 - 차트에 대한 전반적 작성법, 데이터 서식과 값 표시 이해하기		안혜정 강의/실습
7	2/21 (화)	13:00~ 15:00	8. 도형 슬라이드 만들기 - 다양한 도형 모양 만들기와 애니메이션 효과 이해하기		안혜정 강의/실습

교재명 : 2023 이기적 ITQ파워포인트 ver.2016(영진닷컴, 영진정보연구소, 2022.07.18.)


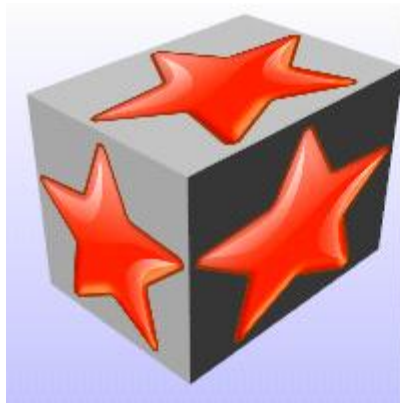
프로그램 명			메타버스 공간의 소재 만들기		
프로그램 장소			신중년더채움학습관 2층 스마트+존		
프로그램 소개			<ul style="list-style-type: none"> 본 과정은 민간자격 '메타버스코칭전문가' C1등급 연계 과정으로 전 수업 모두 작업형 결과물로 진행됩니다. 메타버스라고 하는 가상 환경에 대해서 이해하고, 그 공간 내에 있을 법한 사물(풀잎, 나무, 바위, 생활용품 등)을 블렌더 도구로 소재를 설정해 보는 과정입니다. 		
운 영	기 간		총 시 간	참 여 자 수	수강생 1인 부담금 (교재비 및 재료비)
	'23.01.04. ~ 02.22. (08 주)		16 시간	12 명	검정수수료 50,000원
차시	일자 (요일)	시간	세부 교육내용		담당강사 교수방법
1	01/04 (수)	10:00 ~ 12:00	자격과정 설명 및 검정환경 만들기 <ul style="list-style-type: none"> 학생과 강사 만남, 수업 내용 요약 내 자료 임시저장공간 만들기 메타버스 공간 기본 조작법 		김경달 (보)김보라 PT자료 작업형
2	01/11 (수)	10:00 ~ 12:00	메타버스 공간에 신이 되다. <ul style="list-style-type: none"> 신이 되어, 메타버스 공간을 누비는 방법 사물을 둘러보는 방법 공간 시야 이동과 사물 중심 이동 이해하기 		김경달 (보)김보라 PT자료 작업형
3	01/18 (수)	10:00 ~ 12:00	사물에 내가 만드는 소재 만들기 1단계 <ul style="list-style-type: none"> 단일 소재 이해하기 가상 환경 세계관에서 소재 출력 이해하기 (작업형) 예시 소재 만들기 		김경달 (보)김보라 PT자료 작업형
4	01/25 (수)	10:00 ~ 12:00	사물에 내가 만드는 소재 만들기 2단계 <ul style="list-style-type: none"> 특수 단일 소재 이해하기 단일 사물에 복합 소재 만들기 (작업형) 예시 소재 만들기 		김경달 (보)김보라 PT자료 작업형
5	02/01 (수)	10:00 ~ 12:00	사물에 따른 소재 선정 방법 <ul style="list-style-type: none"> 사물의 구성 이해하기 사물의 구성이 복합적인 소재 만들기 (작업형) 예시 소재 만들기 		김경달 (보)김보라 PT자료 작업형
6	02/08 (수)	10:00 ~ 12:00	입체 사물에 소재와 텍스처 <ul style="list-style-type: none"> 소재와 텍스처 이해하기 텍스처 템플릿을 활용한 텍스처링 (작업형) 예시 소재 만들기 		김경달 (보)김보라 PT자료 작업형
7	02/15 (수)	10:00 ~ 12:00	단순함이 더욱 아름다운 곳 메타버스 <ul style="list-style-type: none"> 제페토 월드 사물 관찰하기 (작업형) 제페토 월드 사물 텍스처 만들기 		김경달 (보)김보라 PT자료 작업형
8	02/22 (수)	10:00 ~ 12:00	표준화 사물 제작 방법 <ul style="list-style-type: none"> (작업형) 예제 소재 만들기 표준화 사물의 제작과 텍스처링 방법 (작업형) 입체 사물 만들기 		김경달 (보)김보라 PT자료 작업형



< 제페토 월드 공간 사물들 >




< 로블록스 공간 사물들 >



< 같은 텍스처로 서로 다른 사물 표현 >

프로그램 명			메타버스 플랫폼 제페토 알기		
프로그램 장소			신중년더채움학습관 2층 스마트+존		
프로그램 소개			<ul style="list-style-type: none"> 제페토를 사용하는 사람들. 제페토 가상세계 이용하여 보자. 		
운 영	기 간		총 시 간	참 여 자 수	수강생 1인 부담금 (교재비 및 재료비)
	'23.01.04. ~ 02.22. (8 주)		16 시간	12명	검정료 50,000원
차시	일자 (요일)	시간	세부 교육내용		담당강사 교수방법
1	01/04 (수)	13:00~ 15:00	제페토 시작하기 1. 메타버스와 제페토 2. 제페토 가입과 캐릭터 생성 3. 제페토 통화(젬, 코인) 알기		김보라 (보)김경달 PT자료 실습
2	01/11 (수)	13:00~ 15:00	제페토 프로필과 공유 1. 나를 나타내는 프로필 생성하는 방법 2. 내 QR코드 생성하여 밴드에 공유하는 방법 3. 다른 사람 QR코드로 친구 추가하는 방법		김보라 (보)김경달 PT자료 실습
3	01/18 (수)	13:00~ 15:00	제페토 게시물과 피드 만들기 1. 사진, 영상 게시물 제작 2. 제작한 게시물 스마트폰에 저장하는 방법 3. 밴드에 제작한 영상, 사진 공유하는 방법		김보라 (보)김경달 PT자료 실습
4	01/25 (수)	13:00~ 15:00	제페토 월드 사진, 영상 촬영 1. 사진, 영상 촬영하는 방법 2. 포즈 취하는 방법 3. 촬영한 사진, 영상 공유하는 방법		김보라 (보)김경달 PT자료 실습
5	02/01 (수)	13:00~ 15:00	PC에서 제페토 월드 1. 제페토 월드 프로그램 설치 방법 2. 제페토 월드 PC 로그인 방법		김보라 (보)김경달 PT자료 실습
6	02/08 (수)	13:00~ 15:00	제페토 월드 PC 한강공원 브랜드 매장 체험 1. 월드 PC버전 사용 방법과 공유 방법 2. 특정 상호작용 사진, 영상 3. 브랜드 체험하기		김보라 (보)김경달 PT자료 실습
7	02/15 (수)	13:00~ 15:00	제페토 아이템 크리에이터 되기 1. 제페토 스튜디오 알기 2. 2D 텍스처 개념 알기		김보라 (보)김경달 PT자료 실습
8	02/22 (수)	13:00~ 15:00	제페토 세트 아이템 제작 1. 봄 티셔츠 제작 2. 봄 바지 제작		김보라 (보)김경달 PT자료 실습



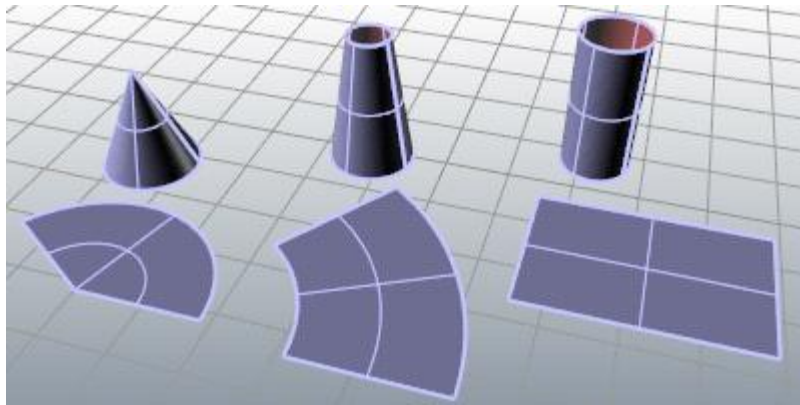
프로그램 명			메타버스 공간의 이해와 제작		
프로그램 장소			신중년더채움학습관 2층 스마트+존		
프로그램 소개			<ul style="list-style-type: none"> 본 과정은 민간자격 '메타버스코칭전문가' C1등급 연계 과정으로 전 수업 모두 작업형 결과물로 진행됩니다. 메타버스라고 하는 가상 환경에 대해서 이해하고, 그 공간 내에 있을 법한 사물(풀잎, 나무, 바위, 생활용품 등)을 블렌더 도구로 제작해보는 과정입니다. 		
운 영	기 간		총 시 간	참 여 자 수	수강생 1인 부담금 (교재비 및 재료비)
	'23.01.04. ~ 02.22. (08 주)		16 시간	12 명	검정수수료 50,000원
차시	일자 (요일)	시간	세부 교육내용		담당강사 교수방법
1	01/04 (수)	15:30 ~ 17:30	자격과정 설명 및 검정환경 만들기 <ul style="list-style-type: none"> 학생과 강사 만남, 수업 내용 요약 내 자료 임시저장공간 만들기 메타버스 공간 기본 조작법 		김경달 (보)김보라 PT자료 작업형
2	01/11 (수)	15:30 ~ 17:30	메타버스 공간에 신이 되다. <ul style="list-style-type: none"> 신이 되어, 메타버스 공간을 누비는 방법 사물의 탄생과 소멸 공간 시야 이동과 사물 이동 이해하기 		김경달 (보)김보라 PT자료 작업형
3	01/18 (수)	15:30 ~ 17:30	내가 만드는 공간에 사물 만들기 1단계 <ul style="list-style-type: none"> 세계관과 사물 편집 구분하기 사물 선택 방법 이해하기 (작업형) 예시 사물 만들기 		김경달 (보)김보라 PT자료 작업형
4	01/25 (수)	15:30 ~ 17:30	내가 만드는 공간에 사물 만들기 2단계 <ul style="list-style-type: none"> 사물에 면을 늘려서 형상 바꾸기 (작업형) 예시 사물 만들기 		김경달 (보)김보라 PT자료 작업형
5	02/01 (수)	15:30 ~ 17:30	내가 만드는 공간에 사물 만들기 3단계 <ul style="list-style-type: none"> 사물에 면을 추출하여 형상 바꾸기 (작업형) 예시 사물 만들기 		김경달 (보)김보라 PT자료 작업형
6	02/08 (수)	15:30 ~ 17:30	내가 만드는 공간에 사물 만들기 4단계 <ul style="list-style-type: none"> 사물에 면을 잘라내어 형상 바꾸기 (작업형) 예시 사물 만들기 		김경달 (보)김보라 PT자료 작업형
7	02/15 (수)	15:30 ~ 17:30	단순함이 더욱 아름다운 곳 메타버스 <ul style="list-style-type: none"> 제페토 월드 사물 관찰하기 (작업형) 제페토 월드 사물 만들기 		김경달 (보)김보라 PT자료 작업형
8	02/22 (수)	15:30 ~ 17:30	다른 사람도 볼 수 있도록 사물 표준화 <ul style="list-style-type: none"> (작업형) 예제 사물 만들기 사물 표준화와 전개 방법 (작업형) 소재와 텍스처 만들기 		김경달 (보)김보라 PT자료 작업형



< 제페토 월드 공간 사물들 >

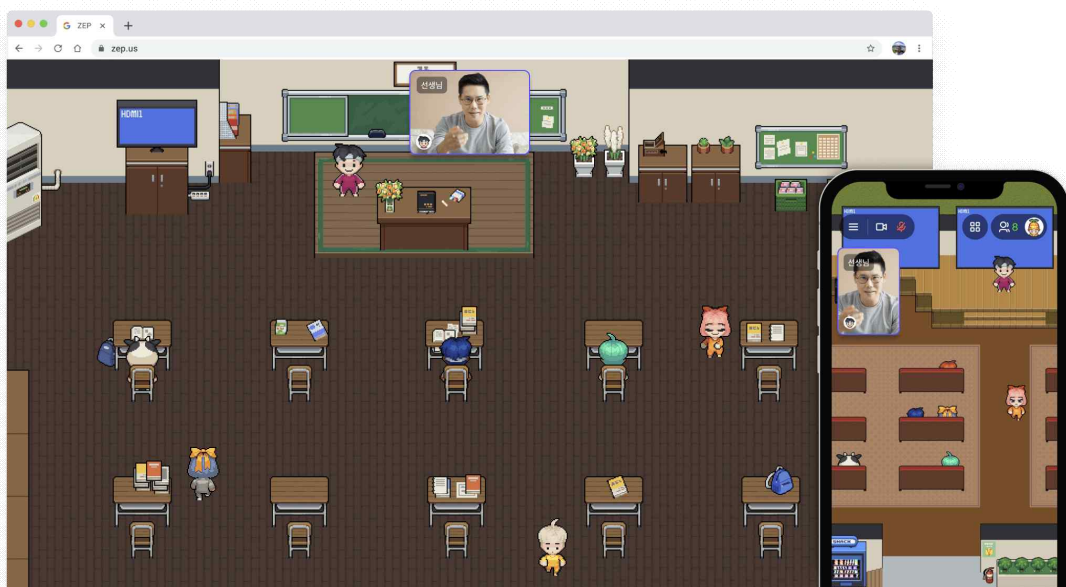
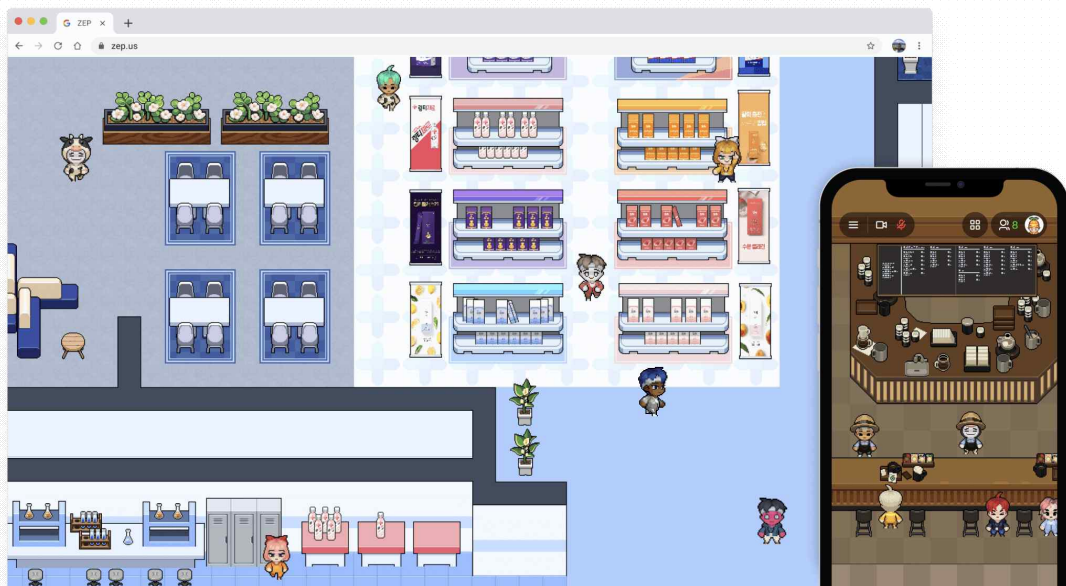
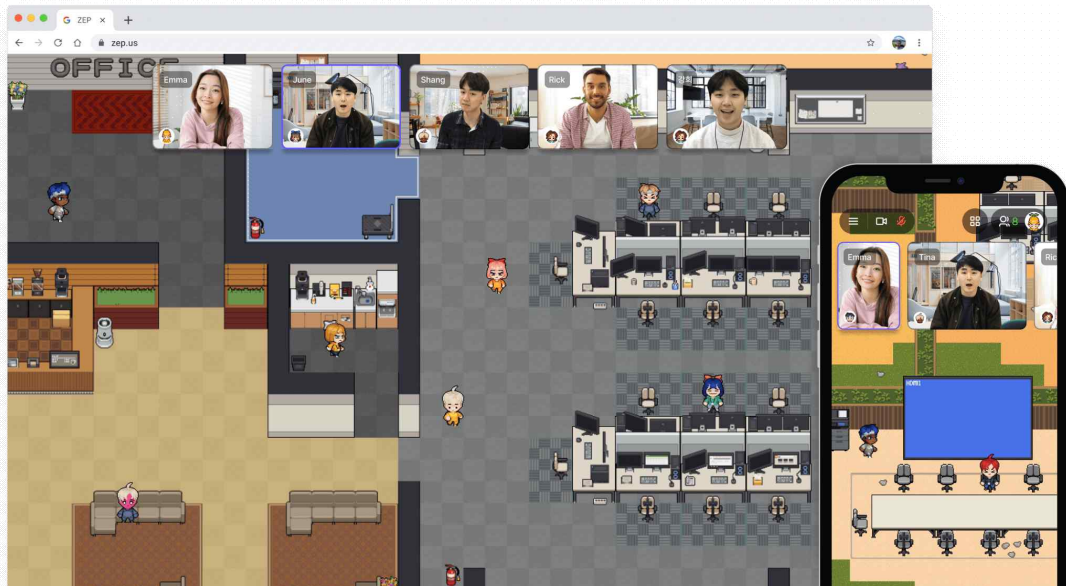


< 로블록스 공간 사물들 >



< 메타버스 사물 모델링부터 텍스처링까지 >

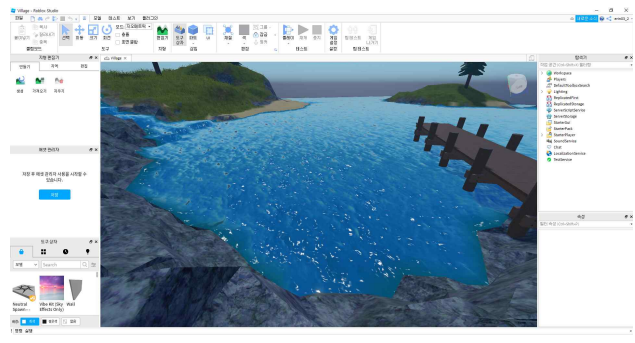
프로그램 명			ZEP으로 통하는 메타버스 세상		
프로그램 장소			신중년더채움학습관 2층 스마트+존		
프로그램 소개			<ul style="list-style-type: none"> • 2D 메타버스 플랫폼 젼 알기 • 구글 로그인 가능한 수강생 		
운 영	기 간		총 시 간	참 여 자 수	수강생 1인 부담금 (교재비 및 재료비)
	'23.01.05. ~ 02.23. (8 주)		16 시간	12명	-
차시	일자 (요일)	시간	세부 교육내용		담당강사 교수방법
1	01/05 (목)	10:00~ 12:00	젠 시작하기 1. 2D 메타버스 플랫폼 젼과 게더타운 2. 구글 로그인으로 젼 시작하기 3. 공간에 들어가서 내 캐릭터 꾸미기		김보라 (보)김경달 PT자료 실습
2	01/12 (목)	10:00~ 12:00	모바일 젼의 스페이스 1. 간단한 스페이스 제작 2. 스페이스 코드 밴드에 공유하기 3. 다른 사람 코드로 스페이스 방문하기		김보라 (보)김경달 PT자료 실습
3	01/19 (목)	10:00~ 12:00	PC 젼 방문하기 1. 제작한 스페이스 확인 후 캐릭터 수정 2. 밴드에 공유하고 코드로 다른 스페이스 방문 3. 채팅과 리액션 미션 수행		김보라 (보)김경달 PT자료 실습
4	01/26 (목)	10:00~ 12:00	PC 젼 활용하기 1. 유튜브, 이미지 보여주기 2. 파일과 화이트보드 공유하기 3. 포털을 알고 스크린샷 밴드에 올리기		김보라 (보)김경달 PT자료 실습
5	02/02 (목)	10:00~ 12:00	PC 젼 맵 영역의 중요성 1. 바닥과 타일 효과 2. 영역 설정과 스폰과 포털 3. 스폰과 지정 영역의 차이		김보라 (보)김경달 PT자료 실습
6	02/09 (목)	10:00~ 12:00	PC 젼 맵 영역에서의 미디어 1. 유튜브, 웹 링크의 차이 2. 특정 영역 배경 음악 재생		김보라 (보)김경달 PT자료 실습
7	02/16 (목)	10:00~ 12:00	PC 젼 오브젝트와 캐릭터의 반응 1. 오브젝트와 상단 오브젝트 차이 2. 오브젝트 놓고 삭제, 이동 하기		김보라 (보)김경달 PT자료 실습
8	02/23 (목)	10:00~ 12:00	PC 젼 오브젝트 설정 1. 오브젝트 말풍선 표시 2. 텍스트 팝업, 이미지 팝업 설정		김보라 (보)김경달 PT자료 실습



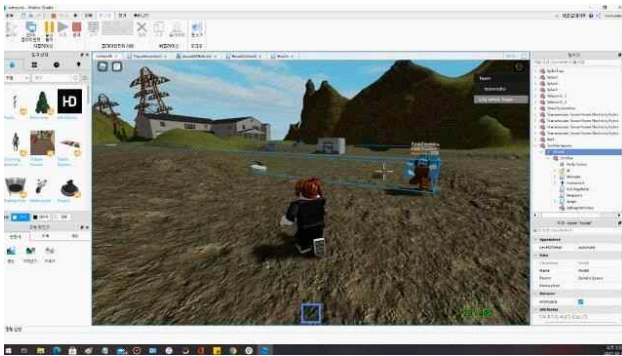
프로그램 명			또 다른 메타버스 로블록스를 만나다		
프로그램 장소			신중년더채움학습관 2층 스마트+존		
프로그램 소개			<ul style="list-style-type: none"> 메타버스 다움을 만들기 위해서 상호작용이 반드시 필요한 요소입니다. 우리가 무심결에 느끼는 중력, 손잡이를 잡는 행동, 의자에 앉는 행동 등 모두 상호작용입니다. 쉽게 만들 수 있는 것이 로블록스입니다. 로블록스라는 메타버스 세계를 체험하는 과정으로 진행됩니다. 		
운 영	기 간		총 시 간	참 여 자 수	수강생 1인 부담금 (교재비 및 재료비)
	'23.01.05. ~ 02.23. (08 주)		16 시간	12 명	-
차시	일자 (요일)	시간	세부 교육내용		담당강사 교수방법
1	01/05 (목)	13:00 ~ 15:00	수업 설명 및 실습환경 만들기 <ul style="list-style-type: none"> 학생과 강사 만남, 수업 내용 요약 내 자료 임시저장공간 만들기 로블록스 가입과 구경하기 		김경달 (보)김보라 PT자료 실습
2	01/12 (목)	13:00 ~ 15:00	로블록스는 이런 것이구나. <ul style="list-style-type: none"> 메타버스 와이리 많노... 로블록스는 또 뭐고. 로블록스 캐릭터 꾸미기 PC와 휴대폰 모두 사용하기 		김경달 (보)김보라 PT자료 실습
3	01/19 (목)	13:00 ~ 15:00	로블록스 휴대폰에서 즐겁게 즐기기 <ul style="list-style-type: none"> 로블록스 휴대폰 환경 구성 휴대폰에서 로블록스 구경하기 로블록스 공간을 누벼보기 		김경달 (보)김보라 PT자료 실습
4	01/26 (목)	13:00 ~ 15:00	로블록스 PC에서도 해보아요 <ul style="list-style-type: none"> 로블록스 PC 환경 구성 PC에서 로블록스 구경하기 휴대폰과 PC 비교해보기 		김경달 (보)김보라 PT자료 실습
5	02/02 (목)	13:00 ~ 15:00	즐기는 것 말고, 만들 수도 있다구요. <ul style="list-style-type: none"> 로블록스 제작을 위한 준비 사항 로블록스 제작 환경 알아보기 무작정 들이대 보는 나의 로블록스 공간 		김경달 (보)김보라 PT자료 실습
6	02/09 (목)	13:00 ~ 15:00	로블록스 제작 들어가기 <ul style="list-style-type: none"> 로블록스 스튜디오에서 파일 만들기 파일 관리 방법 알아보기 조작법 익히기 		김경달 (보)김보라 PT자료 실습
7	02/16 (목)	13:00 ~ 15:00	로블록스에서 신이 된 나 <ul style="list-style-type: none"> 로블록스 세계관 마실 나가보기 세계관에 있는 것들 내 손으로 움직여 보기 로블록스에서 신과 인간 모두 되어보기 		김경달 (보)김보라 PT자료 실습
8	02/23 (목)	13:00 ~ 15:00	로블록스 세계에 지형을 만들다 <ul style="list-style-type: none"> 로블록스 세계 공간 정하기 벽, 자동차, 화분 등 사물 놓기 산, 강, 나무 나타내기 		김경달 (보)김보라 PT자료 실습



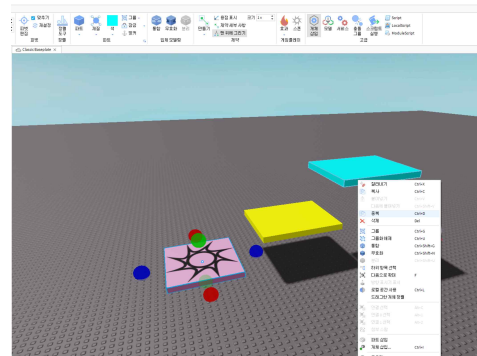
< 로블록스 즐기기 >



< 로블록스 세계관 지형 편집 >



< 로블록스 기본 세계 >



< 로블록스 사물 놓아보기 >

프로그램 명			척!척! 잘라붙여 동영상		
프로그램 장소			신중년더채움학습관 2층 스마트+존		
프로그램 소개			동영상 편집 프로그램을 이용하여 편집의 기초를 배우고 응용을 통해 수준 높은 동영상을 만들어 본다.		
운 영	기 간		총 시 간	참 여 자 수	수강생 1인 부담금 (교재비 및 재료비)
	'23. 1월~2월 (2개월)		16시간	12명	
차시	일자 (요일)	시간	세부 교육내용	담당강사	교수방법
1	1월 6일 (금)	10:00 ~12:00	- 동영상 편집을 편하게 해주는 프로그램들 - 동영상 프로그램 설치하기 - 기본 기능 알아보기	김수지	대면
2	1월 13일 (금)	10:00 ~12:00	- 영상 불러오기 - 영상 자르기 - 회전 기능	김수지	대면
3	1월 20일 (금)	10:00 ~12:00	- 웹캠 녹화 - GIF 제작 - 자막 넣기	김수지	대면
4	1월 27일 (금)	10:00 ~12:00	- PIP 기능 - 크로마키 - 스티커 효과	김수지	대면
5	2월 3일 (금)	10:00 ~12:00	- 필터 효과 - 동영상 몽타주	김수지	대면
6	2월 10일 (금)	10:00 ~12:00	- 영상 속도 조절 - 배경 음악 넣기 - SNS 커버 비디오 만들기	김수지	대면
7	2월 17일 (금)	10:00 ~12:00	- 밌재킹(밌 따라하기)	김수지	대면
8	2월 24일 (금)	10:00 ~12:00	- 사진으로 만드는 슬라이드쇼 동영상	김수지	대면

프로그램 세부 계획서

프로그램 명			스마트폰 활용 컨설턴트(3급)		
프로그램 장소			신중년더채움학습관 3층 더배움 강의실		
프로그램 소개			스마트폰 기초에서 활용까지 스마트폰 활용교육 전문가되기		
운 영	기 간		총 시 간	참 여 자 수	수강생 1인 부담금 (교재비 및 재료비)
	2023년 1월~2월 (2개월)		16시간	15명	교재비 3,000원 응시료 55,000원
차시	일자 (요일)	시간	세부 교육내용		담당강사 교수방법
1	1/6 (금)	10:00~ 12:00	<input type="checkbox"/> 오리엔테이션 <input type="checkbox"/> 스마트폰 환경설정		허혜민 강의
2	1/13 (금)	10:00~ 12:00	<input type="checkbox"/> 기본기능 이해하기		허혜민 강의
3	1/20 (금)	10:00~ 12:00	<input type="checkbox"/> 플레이스토어로 앱 설치하기 <input type="checkbox"/> 카카오톡 활용하기		허혜민 강의
4	1/27 (금)	10:00~ 12:00	<input type="checkbox"/> 카카오톡 활용하기		허혜민 강의
5	2/3 (금)	10:00~ 12:00	<input type="checkbox"/> 사진편집하기		허혜민 강의
6	2/10 (금)	10:00~ 12:00	<input type="checkbox"/> 지도앱 익히기		허혜민 강의
7	2/17 (금)	10:00~ 12:00	<input type="checkbox"/> SNS 활용하기 <input type="checkbox"/> 밴드 알아보기		허혜민 강의
8	2/24 (금)	10:00~ 12:00	<input type="checkbox"/> 스마트폰 강의법 <input type="checkbox"/> 검정시험		허혜민 강의

프로그램 명			엑셀! 어디에 쓰는 건데 Ver.1		
프로그램 장소			신중년더채움학습관 2층 스마트+존		
프로그램 소개			- 엑셀 사용의 기초를 배우고 엑셀을 활용하는 각종 문서 작성을 익혀 자격증 도전에 가까워져 본다.		
운 영	기 간		총 시 간	참 여 자 수	수강생 1인 부담금 (교재비 및 재료비)
	'23. 1월~2월 (2개월)		16시간	12명	교재비: 8,000원
차시	일자 (요일)	시간	세부 교육내용		담당강사 교수방법
1	1월 6일 (금)	13:00 ~15:00	<ul style="list-style-type: none"> - 엑셀 기능 및 화면 구성 - 데이터 입력 방법과 유용한 단축키 - 주간계획표 만들기 실습 		김수지 대면
2	1월 13일 (금)	13:00 ~15:00	<ul style="list-style-type: none"> - 빠른 채우기 - 메모 삽입과 편집 - 특수문자 입력 		김수지 대면
3	1월 20일 (금)	13:00 ~15:00	<ul style="list-style-type: none"> - 셀 및 행/열 삽입과 제거 - 테두리 지정 - 셀 병합 및 해제 		김수지 대면
4	1월 27일 (금)	13:00 ~15:00	<ul style="list-style-type: none"> - 서식 파일 불러오는 방법 - 셀 표시형식 변환 - 빈 셀로 이동 		김수지 대면
5	2월 3일 (금)	13:00 ~15:00	<ul style="list-style-type: none"> - 셀 서식 사용자 지정 - 셀 스타일 사용자 지정 - 복사 기능, 서식 복사 		김수지 대면
6	2월 10일 (금)	13:00 ~15:00	<ul style="list-style-type: none"> - 찾기/바꾸기 기능 - 선택하여 붙여넣기 - 화면에 보이는 셀만 복사 		김수지 대면
7	2월 17일 (금)	13:00 ~15:00	<ul style="list-style-type: none"> - 그림으로 붙여 넣기 - 이미지 삽입, 이미지 고정 - 조건부서식 셀 강조규칙 		김수지 대면
8	2월 24일 (금)	13:00 ~15:00	<ul style="list-style-type: none"> - 데이터 막대 표시 - 서로 다른 시트 참조 - 시트 그룹 연산 		김수지 대면

교재명 : 컴선생 여우님이 알려주는 엑셀 2016(해람북스/해람북스 기획팀/2021.03.25.)