

프로그램 명			조경기능사(실기)		
프로그램 장소			신중년더채움학습관 3층 더나눔 강의실		
프로그램 소개			국가공인자격증인 조경기능사 실기시험을 대비한다.		
운 영	기 간		총 시 간	참 여 자 수	수강생 1인 부담금 (교재비 및 재료비)
	'22. 1월~2월 (2개월)		14회(42시간)	19명	교재비 (25,000원/할인가) 도면재료비 (35,000원)
차시	일자 (요일)	시간	세부 교육내용	담당강사	교수방법
1	01/03(월)	09:30~ 12:30	조경설계의 기초	정은주	강의
2	01/04(화)	09:30~ 12:30	조경설계의 실제 - 평면도	정은주	강의 실습
3	01/10(월)	09:30~ 12:30	조경설계의 실제 - 단면도	정은주	강의 실습
4	01/11(화)	09:30~ 12:30	도로변소공원 설계1	정은주	강의 실습
5	01/17(월)	09:30~ 12:30	도로변소공원 설계2	정은주	강의 실습
6	01/18(화)	09:30~ 12:30	도로변소공원 설계3	정은주	강의 실습
7	01/24(월)	09:30~ 12:30	수공간 조경설계1	정은주	강의 실습
8	01/25(화)	09:30~ 12:30	수공간 조경설계2	정은주	강의 실습
9	02/07(월)	09:30~ 12:30	벽천이 있는 공원설계1	정은주	강의 실습
10	02/08(화)	09:30~ 12:30	벽천이 있는 공원설계2	정은주	강의 실습
11	02/14(월)	09:30~ 12:30	조경식재공사	정은주	강의 실습
12	02/15(화)	09:30~ 12:30	조경포장공사	정은주	강의 실습
13	02/21(월)	09:30~ 12:30	조경수목간별	정은주	강의 실습
14	02/22(화)	09:30~ 12:30	조경수목관리	정은주	강의 실습

★ 교재

교재명	저자명	출판사	출판년도	비고
조경기능사 실기	한상엽	한솔아카데미	2021년	정가 27,000원

[붙임] 프로그램 세부 계획서

프로그램 명			내 손으로 하는 자전거 정비		
프로그램 장소			신중년더채움학습관 3층 더나눔 강의실		
프로그램 소개			<p>자전거 대중화로 보편적인 이동수단이 되었지만, 소유는 하고있으나 관리 및 고장 시 대처방법을 몰라 폐기되는 경우가 많이 있습니다.</p> <p>이러한 자원낭비를 줄이고 편리한 이동수단으로 활용함과 안전사고 대처 등에 교육의 목적을 두고자 합니다.</p>		
운 영	기 간		총 시 간	참 여 자 수	수강생 1인 부담금 (교재비 및 재료비)
	'22. 1월~2월 (2개월)		7회(14시간)	15명	1인 교재 및 재료비 10,000원
차시	일자 (요일)	시간	세부 교육내용		담당강사 교수방법
1	01/03 (월)	14:00~ 16:00	✎ 자전거의 역사와 활동 ✎ 자전거의 종류 및 명칭 ✎ 자전거 운행예절과 법규(동영상 등)		공병학 이론
2	01/10 (월)	14:00~ 16:00	✎ 자전거 타는 법과 활용 ✎ 자가정비에 필요한 도구설명 및 활용방법		공병학 이론 및 실기
3	01/17 (월)	14:00~ 16:00	✎ 일상적 자전거 점검방법 ✎ 자전거 이상신호 등 자가진단법		공병학 이론 및 실기
4	01/24 (월)	14:00~ 16:00	✎ 자전거 용품 및 부품 부착법(기본) ✎ 자전거 일반정비(기본)		공병학 이론 및 실기
5	02/07 (월)	14:00~ 16:00	✎ 자전거 일반정비(기본) ✎ 자전거 부품 탈착법(기본) ✎ 자전거 일반정비(개인용 자전거 지참자 별도)		공병학 이론 및 실기
6	02/14 (월)	14:00~ 16:00	✎ 자전거 분해(시범) ✎ 자전거 일반정비(개인용 자전거 지참자 별도)		공병학 이론 및 실기
7	02/21 (월)	14:00~ 16:00	✎ 자전거 자가정비(개인용 자전거 지참자 별도) ✎ 자전거 정비와 활용에 대한 평가		공병학 이론 및 실기

[붙임] 프로그램 세부 계획서

프로그램 명		금정싸나이들의 낚시교실			
프로그램 장소		신중년더채움학습관 3층 더나눔 강의실			
프로그램 소개		장소, 어종에 따른 낚시 종류와 채비법 알아보기			
운 영	기 간	총 시 간	참 여 자 수	수강생 1인 부담금 (교재비 및 재료비)	
	‘22. 1월~2월 (2개월)	7회(14시간)	30명	-	
차시	일자 (요일)	시간	세부 교육내용		담당강사 교수방법
1	01/04 (화)	14:00~ 16:00	낚시의 기본정의 장소에 따른 장르별 낚시의 종류		박우대 강의 시연
2	01/11 (화)	14:00~ 16:00	대상어종에 따른 낚시의 종류 기법에 따른 낚시의 종류		박우대 강의 시연
3	01/18 (화)	14:00~ 16:00	반유동 낚시 채비법 반유동 낚시 방법		나성환 강의 시연
4	01/25 (화)	14:00~ 16:00	전유동 낚시 채비법 전유동 낚시 방법 (시간이되면 민물낚시 채비 및 방법)		나성환 강의 시연
5	02/08 (화)	14:00~ 16:00	생활낚시 어종별 낚시 원투낚시 채비법 원투낚시 방법		이신영 강의 시연
6	02/15 (화)	14:00~ 16:00	문어낚시 채비법 문어낚시 방법 (루어낚시 종류와 방법)		이신영 강의 시연
7	02/22 (화)	14:00~ 16:00	(1안) 현장체험: 실전 채비 및 낚시 (2안) 강의실: 채비 실습 및 교육 마무리		스텝3분 조별 수업

※ 7회차 강의는 날씨나 학습자의 의견 등을 반영하여 상황에 따라 택일

[붙임] 프로그램 세부 계획서

프로그램 명			생활영어(중급)		
프로그램 장소			신중년더채움학습관 3층 더배움 강의실		
프로그램 소개			영어 전반에 대한 실력 향상을 위한 수업 생활에서 많이 쓰이는 영어 학습 및 작문과 익숙해지기		
운 영	기 간		총 시 간	참 여 자 수	수강생 1인 부담금 (교재비 및 재료비)
	'22. 1월~2월 (2개월)		7회(14시간)	15명	-
차시	일자 (요일)	시간	세부 교육내용	담당강사	교수방법
1	01/05 (수)	10:00~ 12:00	- 강사 및 강의소개, 자기 소개 하는 법	서준호	
2	01/12 (수)	10:00~ 12:00	- 프리 토크, 듣기, 독해, 및 쓰기	서준호	독해 및 듣기 자료를 통합
3	01/19 (수)	10:00~ 12:00	- 프리 토크, 듣기, 독해, 및 쓰기	서준호	독해 및 듣기 자료를 통합
4	01/26 (수)	10:00~ 12:00	- 프리 토크, 듣기, 독해, 및 쓰기	서준호	독해 및 듣기 자료를 통합
5	02/09 (수)	10:00~ 12:00	- 프리 토크, 듣기, 독해, 및 쓰기	서준호	독해 및 듣기 자료를 통합
6	02/16 (수)	10:00~ 12:00	- 영어 발표 준비(Prepare for Presentation)	서준호	발표에 필요한 사항들 제공
7	02/23 (수)	10:00~ 12:00	- 최종 발표	서준호	발표 참관 및 피드백 제공

[붙임] 프로그램 세부 계획서

프로그램 명			점과 선이 만나는 힐링 시간 - 탱글아트		
프로그램 장소			신중년더채움학습관 3층 더배움 강의실		
프로그램 소개			점과 선을 이용하여 다양한 패턴들을 배우고 여러 사물이나 형태 안에 패턴들로 입체적인 작품을 표현 할 수 있다.		
운 영	기 간		총 시 간	참 여 자 수	수강생 1인 부담금 (교재비 및 재료비)
	'22. 1월~2월 (2개월)		8회(16시간)	15명	1인 재료비 12,000원 (종이제공+ 피그마펜3종+찰필+흰색 색연필)
차시	일자 (요일)	시간	세부 교육내용		예시그림 교수 방법
1	01/06 (목)	10:00~ 12:00	탱글 아트에 대해 알아보고 탱글 패턴 익히기		이론 실습
2	01/13 (목)	10:00~ 12:00	- 기본 테크닉 - 명암과 양감 표현 방법 익히기		이론 실습
3	01/20 (목)	10:00~ 12:00	-보석 탱글- 색연필 그라데이션으로 보석 느낌을 표현하고 탱글 패턴으로 꾸미기		 이론 실습
4	01/27 (목)	10:00~ 12:00	-문자 탱글- 나의 이름이나 이니셜에 탱글 패턴을 이용하여 꾸미기		 이론 실습
5	02/03 (목)	10:00~ 12:00	-액자 탱글- 사진 액자 틀을 탱글 패턴으로 꾸미기		 이론 실습
6	02/10 (목)	10:00~ 12:00	-커피 탱글- 커피를 흘려 우연적 효과 속에 탱글 패턴으로 꾸미기		 이론 실습
7	02/17 (목)	10:00~ 12:00	-부엉이 I - 부엉이 도안에 패턴으로 꾸미기		 이론 실습
8	02/24 (목)	10:00~ 12:00	-부엉이 II - 부엉이 도안에 꾸민 패턴을 색연필로 채색하기		

프로그램계획서

프로그램 명			내손으로 가꾸는 치유탄발			
프로그램 장소			신중년더채움학습관 3층 더배움 강의실			
프로그램 소개			치유탄발 활동을 통하여 신체, 정서, 교육, 사회적 능력을 길러 육체적 재화와 정신적 회복을 추구하고, 인간 생활의 안녕을 증진시키고자 하는 치유적 목적을 지닌 활동으로 성취감, 자신감 증진 등 종합적 효과를 기대			
운 영	기 간		총 시 간	참 여 자 수	수강생 1인 부담금 (교재비 및 재료비)	
	'22. 1월~2월 (2개월)		8회(16시간)	15명	1인 재료비 70,000원	
차시	일자 (요일)	시간	세부 교육내용		담당강사	교수방법
1	01/06 (목)	14:00~ 16:00	오리엔테이션 원에 치유 & 치유탄발 개념 - 압화(pressed flower) 이름표 만들기		정영란	ppt 실습
2	01/13 (목)	14:00~ 16:00	탄발정원 디자인하기 탄발정원 식물 알아보기 -다육식물 심기		정영란	ppt 실습
3	01/20 (목)	14:00~ 16:00	실내 정원 식물 알아보기 - 베란다 탄발 - 공기정화 식물 - 공기정화 식물 심기		정영란	ppt 실습
4	01/27 (목)	14:00~ 16:00	원에 치유 치유농업 소개 - 압화 스마트폰 거치대 만들기		정영란	ppt 실습
5	02/03 (목)	14:00~ 16:00	행복은 가까운 곳에~!! 수경재배 -수경 식물 심기		정영란	ppt 실습
6	02/10 (목)	14:00~ 16:00	나 자신 돌아보기 -압화란? - 압화 손거울 만들기		정영란	ppt 실습
7	02/17 (목)	14:00~ 16:00	치유 탄발 설계 만남과 헤어짐 -탄발에 나는 채소로 카나페 만들기		정영란	ppt 실습
8	02/24 (목)	14:00~ 16:00	허브 식물 나의 관계 돌아보기 - 영원한 리스 만들기		정영란	ppt 실습

[붙임] 프로그램 세부 계획서

프로그램 명			알기 쉽게 배우는 주식투자		
프로그램 장소			신중년더채움학습관 3층 더나눔 강의실		
프로그램 소개			소중한 자산을 기준도 이유도 없이 매매하며 주식시장을 방황하는 이가 많은데 그 기준 없는 투자자가 주식 매매 기준을 잡아갈 수 있도록 하는 데 목적을 둔다.		
운 영	기 간		총 시 간	참 여 자 수	수강생 1인 부담금 (교재비 및 재료비)
	'22. 1월~2월 (2개월)		8회(16시간)	28명	1인 교재비 5,000원
차시	일자 (요일)	시간	세부 교육내용	담당강사	교수방법
1	01/06 (목)	14:00~ 16:00	주식이란 무엇인가? -자본금, 증자, 감자에 대해 알아보자!	이동훈	이론 및 실습
2	01/13 (목)	14:00~ 16:00	투자의 시대, 비상장과 상장주식의 차이를 알자	이동훈	이론 및 실습
3	01/20 (목)	14:00~ 16:00	재무제표도 모르고 투자할 수 없다.	이동훈	이론 및 실습
4	01/27 (목)	14:00~ 16:00	직접투자를 할 것인가, 간접투자를 할 것인가?	이동훈	이론 및 실습
5	02/03 (목)	14:00~ 16:00	적절한 주식투자의 시기는 언제인가?	이동훈	이론 및 실습
6	02/10 (목)	14:00~ 16:00	계좌개설과 HTS 따라 하기	이동훈	이론 및 실습
7	02/17 (목)	14:00~ 16:00	추세를 파악하여 수익률을 높이자 -수급과 검색기 활용-	이동훈	이론 및 실습
8	02/24 (목)	14:00~ 16:00	종목 선정을 잘해야 돈 번다	이동훈	이론 및 실습

[붙임] 프로그램 세부 계획서

프로그램 명		한번 튕겨봐요(통기타)				
프로그램 장소		신중년더채움학습관 3층 더나눔 강의실				
프로그램 소개		통기타의 기본 연주법을 배워 애창곡을 반주할 수 있습니다.				
운 영	기 간		총 시 간	참 여 자 수	수강생 1인 부담금 (교재비 및 재료비)	
	'22. 1월~2월 (2개월)		8회(16시간)	15명	개인 기타 지참	
차시	일자 (요일)	시간	세부 교육내용		담당강사	교수방법
1	01/07 (금)	13:30~ 15:30	오리엔테이션: 수업진행방식과 강사 소개 및 초급 연주법 review		이승엽	단체교습 및 개별지도
2	01/14 (금)	13:30~ 15:30	서플리듬을 습득하고 '벚꽃엔딩'을 서플 칼립소 리듬으로 연주한다.		이승엽	단체교습 및 개별지도
3	01/21 (금)	13:30~ 15:30	F코드(하이코드)를 익혀서 '제주도의 푸른 밤'을 8비트 스트로크로 연주한다.		이승엽	단체교습 및 개별지도
4	01/28 (금)	13:30~ 15:30	3/4박자,6/8박자 왈츠 아르페지오를 습득하고 '만남','등대지기'를 연주한다.		이승엽	단체교습 및 개별지도
5	02/04 (금)	13:30~ 15:30	16비트 스트로크의 기본형과 응용리듬을 습득하고 '너에게 난 나에게 넌'을 연주한다.		이승엽	단체교습 및 개별지도
6	02/11 (금)	13:30~ 15:30	4/4박자 아르페지오를 습득하고 'J에게'를 16비트 스트로크와 같이 연주한다.		이승엽	단체교습 및 개별지도
7	02/18 (금)	13:30~ 15:30	16비트 리듬의 응용리듬을 습득하고 'Let it be'의 하이코드를 습득하여 16비트 리듬으로 연주한다.		이승엽	단체교습 및 개별지도
8	02/25 (금)	13:30~ 15:30	16비트 컷팅 리듬을 습득하고 '먼지가 되어'의 Am/G,Am/F# 분수코드를 습득하여 16컷팅 리듬으로 연주한다.		이승엽	단체교습 및 개별지도

[붙임] 프로그램 세부 계획서

프로그램 명			웰에이징과 웰다잉			
프로그램 장소			신중년더채움학습관 2층 열린마루			
프로그램 소개			중년기는 아래 세대와 윗 세대 사이에 낀 협공받는 세대로, 새로운 자기성찰이 필요한 시기이다. 늙음과 죽음을 주제로 중노년기의 특성을 살펴본다.			
운 영	기 간		총 시 간	참 여 자 수	수강생 1인 부담금 (교재비 및 재료비)	
	‘22. 1월		1회(2시간)	20명	-	
차시	일자 (요일)	시간	세부 교육내용		담당강사	교수방법
1	01/12 (수)	14:00~ 16:00	1. 생애발달과 연령주의 2. ‘신중년’의 함의와 과제 3. 웰에이징 -잘 늙어감이란? 4 웰다잉 - 죽음 준비		이기숙	강의

[붙임] 프로그램 세부 계획서

프로그램 명			“명품피부 만들기” (여느리도 모르는 화장품 레시피 :수분광채크림, 촉촉미스트)		
프로그램 장소			신중년더채움학습관 2층 열린마루		
프로그램 소개			매일 쓰는 화장품의 성분에 대해 알아보고 내게 꼭 필요한 화장품 찾기와 간단한 준비와 학습으로 나만의 화장품 만들기를 해본다.		
운 영	기 간		총 시 간	참 여 자 수	수강생 1인 부담금 (교재비 및 재료비)
	‘22. 1월		1회(2시간)	20명	1인 재료비 25,000원
차시	일자 (요일)	시간	세부 교육내용		담당강사 교수방법
1	01/19 (수)	14:00~ 16:00	<ul style="list-style-type: none"> - 화장품에 대한 이해 : 화장품 조제의 기본과 성분에 대해 알아보기 - 피부진단 해보기 : 피부진단기를 통해 학습자 개인 피부의 수분, 유분, 색소침착 정도를 알아본다 - 실습할 화장품의 주요성분 알기 : 갈락토미세스, 비피다 - 화장품 만들기 : 수분광채크림, 촉촉미스트 		정연희 (K뷰티화장 품연구협회 회장) 대면 이론 및 만들기 실습

[붙임] 프로그램 세부 계획서

프로그램 명			도전, 화장품전문가 (떠오르는 직업, 맞춤형화장품조제관리사)		
프로그램 장소			신중년더채움학습관 2층 열린마루		
프로그램 소개			맞춤형화장품과 맞춤형화장품조제관리사에 대해 알아보고 겨울철에 꼭 필요한 보습, 영양제품 만들기를 해본다. (립밤, 자운고 만들기)		
운 영	기 간		총 시 간	참 여 자 수	수강생 1인 부담금 (교재비 및 재료비)
	'22. 1월		2시간	20명	1인 재료비 25,000원
차시	일자 (요일)	시간	세부 교육내용		담당강사 교수방법
1	01/26 (수)	14:00~ 16:00	<ul style="list-style-type: none">- 맞춤형화장품에 대해 알아보기- 맞춤형화장품조제관리사에 대해 알아보기- 피부진단 해보기 : 피부진단기를 통해 학습자 개인 피부의 수분, 유분, 색소침착 정도를 알아본다- 화장품 성분 알기 : 자초오일- 화장품 만들기 : 립밤, 자운고		박시은 (K뷰티화장 품연구협회 교육이사, A뷰티아카 데미 대표원장) 대면 이론 및 만들기 실습

[붙임] 프로그램 세부 계획서

프로그램 명			클린모공, 튼튼모발 만들기		
프로그램 장소			신중년더채움학습관 2층 열린마루		
프로그램 소개			탈모의 원인과 다양한 두피 질환 개선에 도움이 될 헤어제품 만들기		
운 영	기 간		총 시 간	참 여 자 수	수강생 1인 부담금 (교재비 및 재료비)
	'22. 2월		1회(2시간)	20명	1인 재료비 25,000원
차시	일자 (요일)	시간	세부 교육내용		담당강사 교수방법
1	02/09 (수)	14:00~ 16:00	<ul style="list-style-type: none">- 모발 건강에 대해 알아보기- 탈모의 원인과 예방- 두피진단 해보기 : 두피 진단기를 통해 학습자 개인 두피의 수분, 유분, 모밀도 정도를 알아본다- 화장품 성분 알기 : 계면활성제- 화장품 만들기 : 탈모예방샴푸, 헤어토닉- 얼굴형에 맞는 헤어스타일 찾기		김희정 (K뷰티화장품연구협회, 가위와빗소리 헤어살롱 원장)) 대면 이론 및 만들기 실습

[붙임] 프로그램 세부 계획서

프로그램 명			향기로운 사람, 향기로운 공간의 비밀			
프로그램 장소			신중년더채움학습관 2층 열린마루			
프로그램 소개			개인 취향에 맞는 향기로 꾸미는 공간 만들기를 위해 디퓨저와 방향제 만들기를 하고, 향기가 인체에 미치는 영향 등 재미있는 아로마 이야기와 시향 수업.			
운 영	기 간		총 시 간	참 여 자 수	수강생 1인 부담금 (교재비 및 재료비)	
	'22. 2월		1회(2시간)	20명	1인 재료비 25,000원	
차시	일자 (요일)	시간	세부 교육내용		담당강사	교수방법
1	02/16	14:00~ 16:00	<ul style="list-style-type: none">- 향(香)이 인체에 미치는 영향- 소취, 탈취, 발향 등의 정확한 용어 이해- 시판 중인 방향제와 아로마로 만드는 방향제의 차이- 다양한 아로마 원료- 화장품 성분 알기 : 아로마- 화장품 만들기 : 디퓨저, 석고방향제 만들기과 꾸미기		김선미 (K뷰티화장품연구협회 이사,창원대 이학박사, 산모연구소 소장)	대면 이론 및 만들기 실습

[붙임] 프로그램 세부 계획서

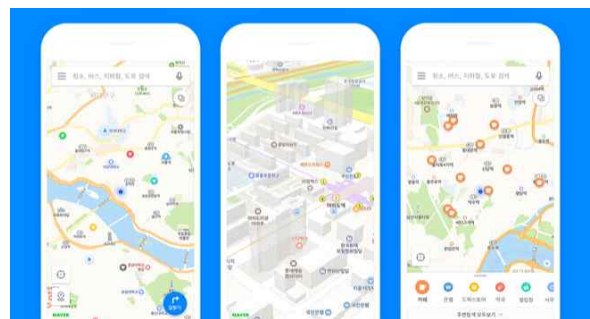
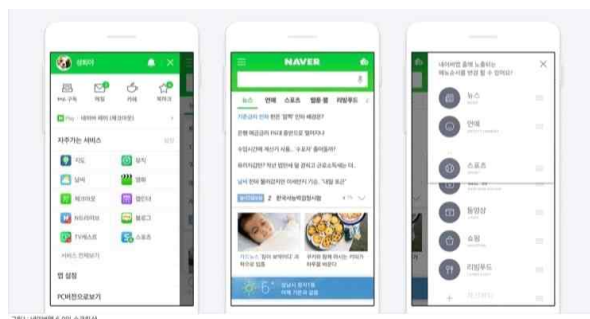
프로그램 명			나의 인생 에센스 찾기		
프로그램 장소			신중년더채움학습관 2층 열린마루		
프로그램 소개			기초화장품으로 꼭 사용하는 에센스의 필요성과 피부에 맞는 에센스에 대해 알아보고 진정, 미백 기능성화장품을 만들어 본다.		
운 영	기 간		총 시 간	참 여 자 수	수강생 1인 부담금 (교재비 및 재료비)
	'22. 2월		1회(2시간)	20명	1인 재료비 25,000원
차시	일자 (요일)	시간	세부 교육내용		담당강사 교수방법
1	02/23 (수)	14:00~ 16:00	<ul style="list-style-type: none">- 기초화장품의 종류- 스킨, 에센스, 크림의 차이- 가용화와 유화의 의미- 기능성화장품의 의미- 피부진단기를 통해 개인 피부 파악하기 : 유분, 수분, 색소침착 정도 알아보기)- 화장품 성분 알기 : 병풀, 살리실릭애씨드, 알부틴, 나이아신아마이드- 화장품 만들기 : 진정에센스, 미백에센스		강인희 (K뷰티화장품 연구협회 이사,창원대 생명공학전공 박사과정) 대면 이론 및 만들기 실습

컴퓨터 기초 과정 프로그램 세부 계획서

프로그램 명			0부터 시작하는 컴퓨터 왕초보 탈출하기			
프로그램 장소			신중년더채움학습관 2층 스마트+존			
프로그램 소개			컴퓨터가 막연하고 두렵게 느껴지셨나요? 컴퓨터를 켜는 것부터 인터넷으로 검색하고 활용하기까지 하나하나 차근차근 배워보는 왕초보 탈출하기 프로젝트에 참여해 보시는 게 어떨까요? 이 과정을 마치시면 더 이상 컴퓨터가 두렵지 않도록 신중년 더채움학습관에서 도와드립니다.			
운 영	기 간		총 시 간	참 여 자 수	수강생 1인 부담금 (교재비 및 재료비)	
	'22. 1월~2월 (2개월)		7회(21시간)	12명	1회차 강의시 별도 안내 후 구매	
차시	일자 (요일)	시간	세부 교육내용		담당강사	교수방법
1	01/04 (화)	14:00~ 17:00	컴퓨터 시작하기 ✓ 컴퓨터의 기본 구성 장치 살펴보기, 켜기 ✓ 바탕 화면 구성 살펴보기, 아이콘 크기 조절하기 ✓ 시작 버튼 클릭시 화면 구성 살펴보기 ✓ 컴퓨터 종료하기		안혜정	대면/ 비대면
2	01/11 (화)	14:00~ 17:00	파일 및 폴더 관리하기 ✓ 파일과 폴더란? ✓ 파일 및 폴더 만들어보기, 이름 변경하기,선택하기 ✓ 파일 및 폴더 이동, 삭제, 복원하기 ✓ 알아두면 편한 단축키 알아보기		안혜정	대면/ 비대면
3	01/18 (화)	14:00~ 17:00	창 다루기 ✓ 창이란? 창의 구성 살펴보기, 이동하기 ✓ 창의 크기 조절하기 ✓ 스냅 기능 활용하기 ✓ 핸드폰 사진 컴퓨터로 옮겨보기		안혜정	대면/ 비대면
4	01/25 (화)	14:00~ 17:00	한컴 타자연습 ✓ 자신의 정보 등록 ✓ 자리 연습, 낱말 연습 ✓ 짧은 글 연습, 긴 글 연습		안혜정	대면/ 비대면
5	02/08 (화)	14:00~ 17:00	인터넷 시작하기 ✓ 인터넷이란? ✓ 다양한 기능과 용어 알아보기 ✓ 익스플로러 실행해보기, 화면 구성 살펴보기 ✓ 웹 사이트 접속하기 - 직접 입력, 검색어 활용 ✓ 컴퓨터에 카톡 설치하기		안혜정	대면/ 비대면
6	02/15 (화)	14:00~ 17:00	인터넷 익스플로러 다루기 ✓ 시작 페이지 설정하기 ✓ 즐겨찾기에 추가하기 ✓ 시작 페이지 설정하기 ✓ 즐겨찾기에 폴더 추가하고 이름 바꾸어 보기		안혜정	대면/ 비대면
7	02/22 (화)	14:00~ 17:00	인터넷 활용하기 ✓ 인터넷 지도로 길찾기 ✓ 인터넷 사전 이용하기 ✓ 인터넷 신문 보기, 뉴스 시청하기 ✓ 지도 서비스 이용하여 버스 노선 확인하기		안혜정	대면/ 비대면

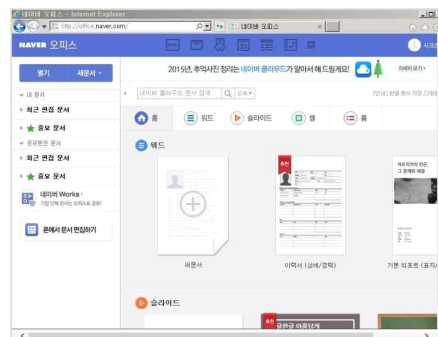
[붙임] 프로그램 세부 계획서

프로그램 명		나의 생활 속 네이버 활용			
프로그램 장소		신중년더채움학습관 2층 스마트+존			
프로그램 소개		<p>네이버는 전 국민의 80% 이상이 PC와 스마트 기기에서 사용할 정도로 매우 높은 인지도를 하고 있지만, 우리는 과연 네이버가 가지고 있는 세상을 얼마만큼 사용하고 있을까?</p> <p>본 강의에서는 스마트 기기에서 네이버 대표 앱을 통한 네이버가 만든 세상을 경험하고자 한다.</p>			
운 영	기 간	총 시 간	참 여 자 수	수강생 1인 부담금 (교재비 및 재료비)	
	‘22. 1월 (1개월)	4회(8시간)	12명	-	
차시	일자 (요일)	시간	세부 교육내용	담당강사	교수방법
1	01/06 목	10:00~ 12:00	오리엔테이션 & 네이버 너란 녀석 <ul style="list-style-type: none"> 학생과 강사 만남, 수업 내용 요약 정보 웹사이트의 변천사와 뒷 이야기 네이버 앱과 PC를 통해 살펴보기 	김경달 (보)김보라	PT자료 실습
2	01/13 목	10:00~ 12:00	내가 원하지 않았던 네이버 첫 화면 <ul style="list-style-type: none"> 네이버 앱 첫 화면 둘러보기 첫 화면에서 다양한 검색해 보기 네이버 화면 꾸미기/숨은 재미 찾기 	김경달 (보)김보라	PT자료 실습
3	01/20 목	10:00~ 12:00	네이버 광장과 나의 공간 알아보기 <ul style="list-style-type: none"> 나의 정보 한 번에 모아보기 네이버 전체 서비스 둘러보기 원하는 서비스 활용해보기 	김경달 (보)김보라	PT자료 실습
4	01/27 목	10:00~ 12:00	지도로 사용한 일상에 변화 <ul style="list-style-type: none"> 장소 등록, 공유, 길찾기 해보기 네비, 대중교통 정보 활용하기 생활 편의 서비스 활용 (예약, 주문, 택배 등) 	김경달 (보)김보라	PT자료 실습




[붙임] 프로그램 세부 계획서

프로그램 명			어디서나 활용 가능한 네이버 오피스 활용			
프로그램 장소			신중년더채움학습관 2층 스마트+존			
프로그램 소개			우린 워드, 엑셀, 파워포인트라고 하면, 어떠한 이미지가 떠오르는가? 아마도 마이크로소프트(Microsoft) 일명 MS 오피스가 떠오를 것이다. 내 손에 있는 스마트기기에서 또는 우리 집에 있는 PC에서 무료로 사용할 수 있는 오피스가 하나 정도 있다면, 어떨까? 본 강의에서는 네이버의 기능을 활용한 오피스 활용법에 대해서 알아보려고 한다.			
운 영	기 간		총 시 간	참 여 자 수	수강생 1인 부담금 (교재비 및 재료비)	
	'22. 2월 (1개월)		4회(8시간)	12명	-	
차시	일자 (요일)	시간	세부 교육내용		담당강사	교수방법
1	02/03 (목)	10:00~ 12:00	오리엔테이션 & 네이버에 오피스가? • 학생과 강사 만남, 수업 내용 요약 • 무료 사무자동화 도구들의 현 주소 • 네이버 오피스 살펴보기		김경달 (보)김보라	PT자료 실습
2	02/10 (목)	10:00~ 12:00	네이버 오피스 활용 해보자 • 네이버 오피스 문서 만들기 • 네이버 문서 템플릿으로 영감 받기 • 외부 파일 내보기내/가져오기		김경달 (보)김보라	PT자료 실습
3	02/17 (목)	10:00~ 12:00	네이버 오피스 풍부하게 구성 해보자 • 외부 사진/글 불러오기 • 외부 이미지 편집해보기 • 외부 템플릿 활용하여 멋진 문서 만들기		김경달 (보)김보라	PT자료 실습
4	02/24 (목)	10:00~ 12:00	네이버 오피스 말고 또 있나? • 네이버 오피스 웹 파일 관리 • 네이버 설문 만들기 (상세 설정 포함) • 문서 공유 QR코드 만들기		김경달 (보)김보라	PT자료 실습



[붙임] 프로그램 세부 계획서

프로그램 명			실전! 스마트스토어 개설 따라하기		
프로그램 장소			신중년더채움학습관 2층 스마트+존		
프로그램 소개			온라인 나만의 가게 만들기 나도 네이버 스마트스토어를 열어보자.		
운 영	기 간		총 시 간	참 여 자 수	수강생 1인 부담금 (교재비 및 재료비)
	'22. 1월 (1개월)		4회(8시간)	12명	-
차시	일자 (요일)	시간	세부 교육내용		담당강사 교수방법
1	01/06 (목)	13:30~ 15:30	오리엔테이션 1. 소개 및 온라인 쇼핑 경험 나누기 2. 다양한 판매 형태와 사례 살펴보기		김보라 (보)김경달 온라인 학습 자료
2	01/13 (목)	13:30~ 15:30	스마트스토어 개설하기 1. 네이버 스마트스토어 특징 및 지원 제도 2. 판매자의 유형 알아보고 스토어 개설하기		김보라 (보)김경달 온라인 학습 자료
3	01/20 (목)	13:30~ 15:30	스마트스토어 상품 등록하기 1. 상품 등록 방법 알아보기 2. 스마트에디터 활용하여 상품 등록 하기		김보라 (보)김경달 온라인 학습 자료
4	01/27 (목)	13:30~ 15:30	스마트스토어 검색 알고리즘 알아보기 1. 쇼핑 검색 특징 알기 2. 검색 순위에 영향을 주는 요인 3. 상품 설정시 주의사항		김보라 (보)김경달 온라인 학습 자료



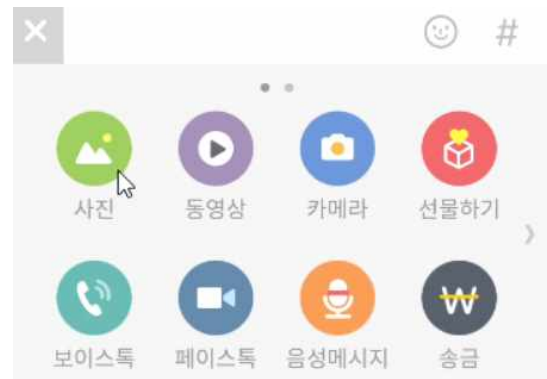
[붙임] 프로그램 세부 계획서

프로그램 명			실전! 스마트스토어 홍보하기			
프로그램 장소			신중년더채움학습관 2층 스마트+존			
프로그램 소개			온라인 나만의 가게를 알려보자. 나만의 상품을 기획하고 판매하자.			
운 영	기 간		총 시 간	참 여 자 수	수강생 1인 부담금 (교재비 및 재료비)	
	'22. 2월 (1개월)		4회(8시간)	12명	-	
차시	일자 (요일)	시간	세부 교육내용		담당강사	교수방법
1	02/03 (목)	13:30~ 15:30	오리엔테이션 1. 소개와 스마트스토어 판매 경험 나누기 2. 네이버 스마트스토어 꾸며보기		김보라 (보)김경달	온라인 학습 자료
2	02/10 (목)	13:30~ 15:30	스마트스토어 홍보전략 1. 검색 알고리즘과 구매전환 방법 알기 2. 네이버 서비스 연결과 홍보방법 알아보기		김보라 (보)김경달	온라인 학습 자료
3	02/17 (목)	13:30~ 15:30	내 스마트스토어! 나의 상품 기획하기 1. 브랜딩 사례 살펴보고 나만의 로고 만들기 2. 나의 상품 올리기		김보라 (보)김경달	온라인 학습 자료
4	02/24 (목)	13:30~ 15:30	스마트스토어 매출 상승의 비밀 1. 소비자의 마음 알고 구매 수량을 올려보자. 2. 당신은 나의 단골손님.		김보라 (보)김경달	온라인 학습 자료



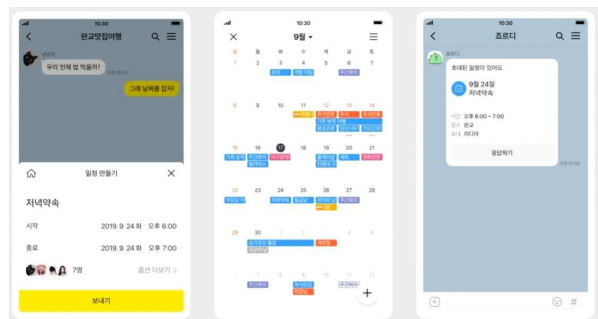
[붙임] 프로그램 세부 계획서

프로그램 명		카카오톡 어디까지 해봤니?			
프로그램 장소		신중년더채움학습관 3층 더나눔 강의실			
프로그램 소개		카카오톡! 우리는 어디까지 활용하고 있는가? 멋있게 스마트폰을 흔들어 인증하고, 다양한 기능 활용하자.			
운 영	기 간	총 시 간	참 여 자 수	수강생 1인 부담금 (교재비 및 재료비)	
	‘22. 1월 (1개월)	4회(8시간)	20명	-	
차시	일자 (요일)	시간	세부 교육내용	담당강사	교수방법
1	01/07 (금)	10:00~ 12:00	오리엔테이션 1. 소개와 카카오톡 경험 나누기 2. 멋있게 스마트폰 흔들어 인증하기	김보라 (보)김경달	온라인 학습 자료
2	01/14 (금)	10:00~ 12:00	카카오톡 채팅방 어디까지 해봤니?_01 1. 카카오톡 이모티콘, # 활용 2. 현재 코로나현황, 날씨 등 정보 공유하기	김보라 (보)김경달	온라인 학습 자료
3	01/21 (금)	10:00~ 12:00	카카오톡 채팅방 어디까지 해봤니?_02 1. + 기능 살펴보기 2. 사진, 음성메세지, 지도, 연락처 공유하기	김보라 (보)김경달	온라인 학습 자료
4	01/28 (금)	10:00~ 12:00	카카오톡 어디까지 해봤니?_03 1. + 기능 일정 만들기 2. ... 기능 중 캘린더 살펴보기 3. 카톡 알림음 바꿔보기	김보라 (보)김경달	온라인 학습 자료



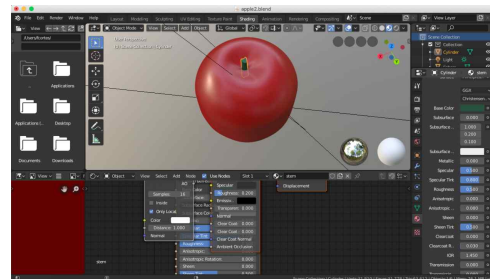
[붙임] 프로그램 세부 계획서

프로그램 명		카카오톡으로 채팅방 방장되기			
프로그램 장소		신중년더채움학습관 3층 더나눔 강의실			
프로그램 소개		카카오톡! 우리는 어디까지 활용하고 있는가? 채팅방의 다양한 기능 활용하여보자.			
운 영	기 간	총 시 간	참 여 자 수	수강생 1인 부담금 (교재비 및 재료비)	
	'22. 2월 (1개월)	4회(8시간)	20명	-	
차시	일자 (요일)	시간	세부 교육내용	담당강사	교수방법
1	02/04 (금)	10:00~ 12:00	오리엔테이션 1. 소개와 카카오톡 경험 나누기 2. 카카오톡 채팅방 설정 알아보기	김보라 (보)김경달	온라인 학습 자료
2	02/11 (금)	10:00~ 12:00	카카오톡 채팅방 특게시판 1. 카카오톡 특게시판 알아보기 2. 실전! 공지사항 작성하기 3. 실전! 투표 만들기	김보라 (보)김경달	온라인 학습 자료
3	02/18 (금)	10:00~ 12:00	카카오톡 채팅방 특캘린더 1. 카카오톡 특캘린더 알아보기 2. 실전! 특캘린더 일정 만들기 3. 카카오톡 위젯 캘린더 추가하기	김보라 (보)김경달	온라인 학습 자료
4	02/25 (금)	10:00~ 12:00	카카오톡 카카오페이 살펴보기 1. 카카오페이 알아보기 2. 친구에게 선물, 용돈 보내는 방법 3. 카카오페이 QR코드, 송금 활용법	김보라 (보)김경달	온라인 학습 자료



[붙임] 프로그램 세부 계획서

프로그램 명		메타버스 - 가상 세상 소품 만들기			
프로그램 장소		신중년더채움학습관 2층 스마트+존			
프로그램 소개		<p>수 많은 미래 산업에 대한 키워드 중에서 메타버스가 최근 등장하고 있다. 메타버스는 단순하게 가상환경이다. 우리가 이때까지 경험한 단편적인 가상환경보다 조금 더 진보된 환경이라고 할 수 있다.</p> <p>메타버스(가상 환경)에 있을 법한 우리 일상의 사물이 어떻게 만들어지는가에 대한 과정을 경험하고자 한다.</p>			
운 영	기 간	총 시 간	참 여 자 수	수강생 1인 부담금 (교재비 및 재료비)	
	'22. 1월 (1개월)	4회(8시간)	12명	-	
차시	일자 (요일)	시간	세부 교육내용		담당강사 교수방법
1	01/07 (금)	13:30~ 15:30	오리엔테이션 & 가상 환경 살펴보기 <ul style="list-style-type: none"> 학생과 강사 만남, 수업 내용 요약 가상 환경을 만드는 방법과 응용분야 사물을 만들기 위한 제작 도구 살펴보기 		김경달 (보)김보라 PT자료 실습
2	01/14 (금)	13:30~ 15:30	가상 환경 만들기 제작 도구 손에 익히기 <ul style="list-style-type: none"> 시각적 위치와 가상 환경의 기준 알아보기 가상 환경 만들기 위한 편집 방법 살펴보기 기본 도형 만들기, 변형하기, 편집하기 		김경달 (보)김보라 PT자료 실습
3	01/21 (금)	13:30~ 15:30	기본 도형을 가지는 사물 만들기 <ul style="list-style-type: none"> 기본 도형 사물 찾아보기 기본 도형 사물 만들기 기본 도형 사물 옷 입혀보기 		김경달 (보)김보라 PT자료 실습
4	01/28 (금)	13:30~ 15:30	가상 환경을 사진 스튜디오로 활용하기 <ul style="list-style-type: none"> 사진 스튜디오 배경 장비 만들기 카메라, 조명 장비 만들기 구도와 촬영 실습 		김경달 (보)김보라 PT자료 실습



[붙임] 프로그램 세부 계획서

프로그램 명			나만 아는 금정구 관광지도 만들기			
프로그램 장소			신중년더채움학습관 2층 스마트+존			
프로그램 소개			가상 환경을 만드는 것은 실제 같이 구성해야 하는 경우도 있는 반면, 축약하여 의미를 전달할 수 있는 가상 세상도 필요할 것이다. 부산 금정구가 가지고 있는 관광 자원을 아기자기한 가상 사물(건물, 상징물 등)을 그려보고, 우리 만의 금정구 관광지도를 만들어 봄으로써 향후 메타버스 세계를 만드는 방법을 학습하고자 한다.			
운 영	기 간		총 시 간	참 여 자 수	수강생 1인 부담금 (교재비 및 재료비)	
	'22. 2월 (1개월)		4회(8시간)	12명	-	
차시	일자 (요일)	시간	세부 교육내용		담당강사	교수방법
1	02/04 (금)	13:30~ 15:30	오리엔테이션 & 자랑하고 싶은 금정구 명소 <ul style="list-style-type: none">• 학생과 강사 만남, 수업 내용 요약• 현재 메타버스 기술/서비스 동향• 금정구 관광 명소 자료 찾아보기		김경달 (보)김보라	PT자료 실습
2	02/11 (금)	13:30~ 15:30	가상 세상의 금정구 명소 만들기 <ul style="list-style-type: none">• 가상환경 만들기 도구 알아보기• 기본 도형에서 상징물 만드는 방법• 나의 금정구 명소 상징물 만들기		김경달 (보)김보라	PT자료 실습
3	02/18 (금)	13:30~ 15:30	가상 세상의 금정구 명소 색칠하기 <ul style="list-style-type: none">• 나의 금정구 명소 상징물에 색을 넣어보기• 촬영 스텝 동원하기 (카메라, 조명 등)• 가상 세상 금정구 명소 첫 스냅 사진 찍기		김경달 (보)김보라	PT자료 실습
4	02/25 (금)	13:30~ 15:30	가상 세상 금정구 관광 지도 완성하기 <ul style="list-style-type: none">• 가상 환경에서 관광 지도 사진 찍어보기• 각자 관광 명소 파일 보내기 방법 알아보기• 금정구 가상 관광 지도에 나의 명소 넣어보기		김경달 (보)김보라	PT자료 실습



프로그램 명			쓱 하고 쓱 배우는 엑셀		
프로그램 장소			신중년더채움학습관 2층 스마트+존		
프로그램 소개			Microsoft Office Excel 프로그램을 활용하여 업무에 필요한 다양한 실무 작업형 기초 데이터 분석 및 관리 기능을 학습한다.		
운 영	기 간		총 시 간	참 여 자 수	수강생 1인 부담금 (교재비 및 재료비)
	'22. 2월 (1개월)		8회(16시간)	12명	본인 교재 지참
차시	일자 (요일)	시간	세부 교육내용	담당강사	교수방법
1	02/04 (금)	10:00~ 12:00	1. 엑셀 2016 시작하기 2. 문서 저장하고 열기 3. 데이터 입력하기	강민승	이론/실습
2	02/07 (월)	10:00~ 12:00	1. 셀 수정 및 행/열 편집하기 2. 셀 서식 지정하여 표 꾸미기 3. 자동 채우기로 여행 일정 작성하기	강민승	이론/실습
3	02/11 (금)	10:00~ 12:00	1. 표시 형식을 이용하여 명단 작성하기 2. 수식과 참조를 이용하여 계산하기 3. 자동 합계와 함수 마법사로 계산하기	강민승	이론/실습
4	02/14 (월)	10:00~ 12:00	1. 함수를 이용하여 회비 내역 작성하기 2. 조건부 서식으로 데이터 시각화하기 3. 데이터 유효성 검사로 여행 경비 작성하기	강민승	이론/실습
5	02/18 (금)	10:00~ 12:00	1. 함수를 이용하여 여행 경비 계산하기 2. 워크시트 편집하기	강민승	이론/실습
6	02/21 (월)	10:00~ 12:00	1. 차트 작성하기 2. 데이터 정렬하기	강민승	이론/실습
7	02/25 (금)	10:00~ 12:00	1. 부분합으로 데이터 요약하기 2. 자동 필터로 데이터 추출하기	강민승	이론/실습
8	02/28 (월)	10:00~ 12:00	1. 피벗 테이블로 일자별 여행 경비 작성하기 2. 페이지 레이아웃 설정 및 인쇄하기	강민승	이론/실습

* 교재

교재명	저자명	출판사	출판년도	비고
쓱 하고 쓱 배우는 엑셀 2016	안은진	명진닷컴	2021년	-