



2017 금정구민 문화향유 실태조사



2017 금정문화재단
금정구민 문화향유 실태조사

2017 금정문화재단
금정구민 문화향유 실태조사

2017 금정구민 문화향유 실태조사

금정구민 문화향유 실태조사 보고서를 내면서

금정문화비전 수립을 위한 장기 프로젝트

지난 2016년 6월 출범한 금정문화재단은 부산광역시 최초의 구 단위 문화재단입니다. 지역 밀착형 문화정책을 수행할 민간 전문가들로 구성된 저희 재단은 문화정책이 장기적 전망 하에 수립되어야 한다는 생각으로 3년간의 금정문화비전 수립 프로젝트를 진행 중입니다.

지역의 문화환경은 창작과 향유, 그리고 이를 잇는 매개자들의 존재와 역할, 환경을 종합적으로 파악해야 합니다. 그래서 저희 재단에서는 그 첫 번째 단계로 ‘2016 금정구 문화지표 조사’를 시행하였습니다. ‘2016 금정구 문화지표 조사’에서는 금정구 문화생태계 중 창작 영역에 집중하여 금정구 내의 다양한 문화 자원들을 망라하였고, 지역 예술가들 400여 명을 대상으로 설문조사 및 심층인터뷰를 진행하였습니다. 그 결과 다양한 금정구의 문화자원을 파악하였고, 지역의 예술가들이 금정구에서 활동하면서 여러 가지 어려운 점, 예술가로서의 생활에 대한 만족도, 앞으로 문화재단에 바라는 점 등을 파악할 수 있었습니다.

금정구민 문화향유의 실태를 파악하는 첫 걸음

2차적으로는 문화소비자인 구민의 향유단계의 조사가 필요하다는 판단 하에 2017년 ‘금정구민 문화향유 실태조사’를 시행하였습니다. 설문조사의 가장 중요한 부분인 문항 설계를 위해, 문화체육관광부를 비롯하여 앞서 설문조사를 실시했던 기관들의 문화향유 실태조사 문항을 비교하였습니다. 이후 지역의 설문조사 전문가 및 문화관련 전문가들의 검증을 거쳐 금정구민의 문화향유 실태조사 문항을 구성하였습니다. 이를 토대로 지난 9월 한 달간 전문 설문조사업체인 다산리서치에 의뢰하여, 금정구민 858명을 대상으로 문화향유실태 조사를 시행하였습니다. 금정구 동별, 성별, 연령별 응답자 특성을 고려하여 설문조사 인원을 산출하였고 전문조사원이 직접 응답자를 만나 일대일 설문조사를 진행하였습니다.

금정구민 문화향유 실태조사가 보여주는 금정문화재단의 방향성

우리는 이번 조사에서 금정구민의 문화예술에 대한 관심도와 만족도를 비롯하여 여가생활 중 문화예술의 비중, 문화예술 참여경험, 금정문화재단 인지도 등을 물었습니다. 물론 설문조사 결과로 알 수 있었던 지점은 금정구민의 생활 전반에 문화예술의 자리가 여전히 좁다는 것입니다. 문화에 대한 관심은 전반적으로 낮았고, 자신의 문화생활에 대한 불만족도도 높았습니다. 여가생활은 TV시청과 인터넷 검색이 대부분을 차지하였고, 문화예술의 비중은 낮았습니다. 가장 많이 경험한 문화예술은 손쉽게 접할 수 있는 영화가 1순위를 차지했습니다. 금정구의 문화인프라가 많다는 것에는 동의하지만 구민 스스로의 문화생활로 연결되기에는 거리가 있어보였습니다.

하지만 문화예술 활동을 의식적으로 제공했던 지역에서 상대적으로 문화예술비중이 높았던 결과는 앞으로 저희 재단의 지향점을 확인할 수 있는 희망적인 의미도 찾을 수 있었습니다. 조사결과 중 여가생활 내 문화예술의 비중이 상대적으로 높았던 서동 지역은 서동예술창작공간 및 서동미로시장 프로젝트로 꾸준한 문화투입이 이루어졌던 지역이었습니다. 또한 거리예술 경험에 상대적으로 높았던 부곡동, 장전동 지역은 부산대학교 및 문화나눔터 등을 중심으로 한 거리예술이 활발했던 지역이었습니다. 이는 향후 재단의 활동이 어떤 방향으로

전개되어야 하는지를 보여준 결과라고 생각됩니다.

또한 문화다양성에 대한 금정구민의 평가는 긍정적이었고, 일상생활에 대한 행복도도 전체적으로 높은 편이었습니다. 이는 금정문화재단이 지향하는 ‘다양한 문화가 공존하고 문화로 행복한 금정’을 만들기에 우리 구민의 가능성은 충분하다는 근거가 될 것입니다.

문화로 행복한 금정을 만들기 위한 노력은 계속됩니다.

2016년과 2017년의 두 조사는 향후 금정문화비전 수립에 귀중한 자료로 쓰일 것입니다. 또한 앞으로도 금정문화재단은 주기적으로 문화지표조사와 문화향유실태조사를 시행할 것입니다. 물론 이 조사들이 금정구 문화 발전에 있어 금정문화재단의 역할이 어떤 긍정적인 결과를 이끌 수 있는지를 다 말해줄 수는 없을 것입니다. 그러나 이러한 조사들은 금정문화재단이 항상 금정구의 문화적 흐름과 움직임에 귀 기울이며 발맞춰 나가야 한다는 다짐으로 각인될 것입니다. 문화로 행복한 금정을 만들기 위해 더욱 노력하는 금정문화재단이 되겠습니다.

2017년 12월

금정문화재단 금정구민 문화향유 실태조사팀 일동

목차

요약(인포그래픽)

제1장 조사결과 요약

제3장 1부. 응답자 특성	1
제3장 2부. 문화향유 및 여가 인식	2
제3장 3부. 문화향유 참여활동	7
제3장 4부. 금정구 문화분야 인식	11

제2장 조사개요

1. 조사배경	17
2. 조사체계	17
3. 조사방법 및 범위	17
4. 표본설계	17
5. 조사문항	18

제3장 1부 응답자 특성

1. 성별	21
2. 연령대	21
3. 거주지	22
4. 학력	22
5. 혼인상태	23
6. 독거/동거 여부	23
7. 동거가족 총 인원	23
8. 첫째 자녀 기준 가족 주기	24
9. 월평균 가구소득	24

제3장 2부 문화향유 및 여가 인식

문1. 평소 문화예술에 대한 관심도	27
문2. 자신의 문화생활에 대한 전반적인 만족도	29
문3. 문화생활에 참여할 수 있는 시간대	31
문4. 문화활동을 하는 데 중요하게 고려하는 점	33
문5. 문화예술행사 관련 정보 취득 경로	39
문6. 문화활동 주 동반자	41
문7. 지난 1년 대비 향후 1년간 문화활동 증감 예상	43
문8. 지난 1년간 여가시간에 주된 활동	45
문9. 여가에서 문화예술이 차지하는 비중	47

제3장 3부 문화향유 참여활동

문10. 지난 1년 간 부산지역에서 문화예술분야 참여(관람,교육,동호회) 경험	51
문10-1. 문화예술분야 참여 경험 - 관람	52
문10-2. 문화예술분야 참여 경험 - 교육	55
문10-3. 문화예술분야 참여 경험 - 동호회	58
문10-4. (동호회 참여자만) 가장 활발하게 활동하는 문화예술동호회 분야	61
문10-5. (동호회 참여자만) 가장 활발하게 활동하는 문화예술동호회에 대한 만족도	62
문10-6. (동호회 참여자만) 동호회에 필요한 지원	63
문10-7. 앞으로 참여해보고 싶은 문화예술 분야	64
문10-8. 참여 희망 문화예술 분야에 대한 선호하는 참여 형태 (다중응답)	70
문11. 지난 1년 간 부산지역에서 생활문화활동 참여 경험	73
문11_1. 지난 1년 간 부산지역에서 생활문화활동 경험 - 교육	74
문11_2. 지난 1년 간 부산지역에서 생활문화활동 경험 - 동호회	77
문11_3. 앞으로 참여해보고 싶은 생활문화 분야	80
문11_4. 참여희망 생활문화 분야에 대한 참여(교육,동호회) 형태 (다중응답)	86
문11_5. (생활문화활동 참여자만) 생활문화 활동의 목적 (택 1)	88

제3장 4부 금정구 문화분야 인식

문12. 금정구의 대표적인 문화브랜드	93
문13. 금정구 문화예술분야 인프라 평가	99
문13-1. 금정구 문화예술분야 인프라 평가(1)	100
문13-2. 금정구 문화예술분야 인프라 평가(2)	102
문13-3. 금정구 문화예술분야 인프라 평가(3)	104
문13-4. 금정구 문화예술분야 인프라 평가(4)	106
문13-5. 금정구 문화예술분야 인프라 평가(5)	108
문14. 금정구 문화시설 인지도부와 이용여부	110
문14-1. 금정구 문화시설 인지도부	111
문14-2. 금정구 문화시설 이용여부	113
문15. 금정문화재단 인지도	115
문16. 문화다양성 평가	117
문16-1. 문화다양성 평가(1)	118
문16-2. 문화다양성 평가(2)	120
문16-3. 금정구 문화다양성 평가(3)	122
문16-4. 금정구 문화다양성 평가(4)	124
문21. 일상생활 행복도 (100점 만점)	126

부록

설문지	129
통계표	139

표 차례

[표 2-1-1] 2017 금정구민 문화향유 실태조사 조사체계	17
[표 2-1-2] 2017 금정구민 문화향유 실태조사 문항구성	18
[표 3-1-1] 성별	21
[표 3-1-2] 연령대	21
[표 3-1-3] 거주지	22
[표 3-1-4] 학력	22
[표 3-1-5] 혼인상태	23
[표 3-1-6] 독거/동거 여부	23
[표 3-1-7] 동거가족 총 인원	23
[표 3-1-8] 첫째 자녀 기준 가족 주기	24
[표 3-1-9] 월평균 가구소득	24
[표 3-2-1] 문1. 평소 문화예술에 대한 관심도	27
[표 3-2-2] 문1. 응답자 특성별 - 평소 문화예술에 대한 관심도	28
[표 3-2-3] 문2. 자신의 문화생활에 대한 전반적인 만족도	29
[표 3-2-4] 문2. 응답자 특성별 - 자신의 문화생활에 대한 전반적 만족도	30
[표 3-2-5] 문3. 문화생활에 참여할 수 있는 시간대	31
[표 3-2-6] 문3. 응답자 특성별 - 문화생활에 참여할 수 있는 시간대	32
[표 3-2-7] 문4. 문화활동을 하는 데 중요하게 고려하는 점 (1순위)	33
[표 3-2-8] 문4. 응답자 특성별 - 문화활동을 하는 데 중요하게 고려하는 점 (1순위)	34
[표 3-2-9] 문4. 문화활동을 하는 데 중요하게 고려하는 점 (2순위)	35
[표 3-2-10] 문4. 응답자 특성별 - 문화활동을 하는 데 중요하게 고려하는 점 (2순위)	36
[표 3-2-11] 문4. 문화활동을 하는 데 중요하게 고려하는 점 (1,2순위_종합)	37
[표 3-2-12] 문4. 응답자 특성별 - 문화활동을 하는 데 중요하게 고려하는 점 (1,2순위_종합)	38
[표 3-2-13] 문5. 문화예술행사 관련 정보 취득 경로	39
[표 3-2-14] 문5. 응답자 특성별 - 문화예술행사 관련 정보 취득 경로	40
[표 3-2-15] 문6. 문화활동 주 동반자	41
[표 3-2-16] 문6. 응답자 특성별 - 주 동반자	42
[표 3-2-17] 문7. 지난 1년 대비 향후 1년간 문화활동 증감 예상	43
[표 3-2-18] 문7. 응답자 특성별 - 지난 1년 대비 향후 1년간 문화활동 증감 예상	44
[표 3-2-19] 문8. 지난 1년간 여가시간에 주된 활동	45
[표 3-2-20] 문8. 응답자 특성별 - 지난 1년간 여가시간에 주된 활동	46
[표 3-2-21] 문9. 여가에서 문화예술이 차지하는 비중	47
[표 3-2-22] 문9. 응답자 특성별 - 여가에서 문화예술이 차지하는 비중	48
[표 3-3-1] 문10. 지난 1년 간 부산지역에서 문화예술분야 참여 경험	51
[표 3-3-2] 문10. 문화예술분야 참여 경험 - 관람	52
[표 3-3-3] 문10-1. 응답자 특성별 - 지난 1년 간 부산지역에서 문화예술분야 관람 경험(1)	53
[표 3-3-4] 문10-1. 응답자 특성별 - 지난 1년 간 부산지역에서 문화예술분야 관람 경험(2)	54
[표 3-3-5] 문10-2. 문화예술분야 참여 경험 - 교육	55
[표 3-3-6] 문10-2. 응답자 특성별 - 지난 1년 간 부산지역에서 문화예술분야 교육 경험(1)	56
[표 3-3-7] 문10-2. 응답자 특성별 - 지난 1년 간 부산지역에서 문화예술분야 교육 경험(2)	57
[표 3-3-8] 문10-3. 문화예술분야 참여 경험 - 동호회	58

[표 3-3-9]	문10-3. 응답자 특성별 - 지난 1년 간 부산지역에서 문화예술분야 동호회 참여 경험(1)	59
[표 3-3-10]	문10-3. 응답자 특성별 - 지난 1년 간 부산지역에서 문화예술분야 동호회 참여 경험(2)	60
[표 3-3-11]	문10-4. (동호회 참여자만) 가장 활발하게 활동하는 문화예술동호회	61
[표 3-3-12]	문10-5. (동호회 참여자만) 가장 활발하게 활동하는 문화예술동호회 만족도	62
[표 3-3-13]	문10-6. (동호회 참여자만) 동호회에 필요한 지원	63
[표 3-3-14]	문10-7. 앞으로 참여해보고 싶은 문화예술 분야(1순위)	64
[표 3-3-15]	문10-7. 응답자 특성별 - 앞으로 참여해보고 싶은 문화예술 분야(1순위)	65
[표 3-3-16]	문10-7. 앞으로 참여해보고 싶은 문화예술 분야(2순위)	66
[표 3-3-17]	문10-7. 응답자 특성별 - 앞으로 참여해보고 싶은 문화예술 분야 (2순위)	67
[표 3-3-18]	문10-7. 앞으로 참여해보고 싶은 문화예술 분야 (1,2순위 종합)	68
[표 3-3-19]	문10-7. 응답자 특성별 - 앞으로 참여해보고 싶은 문화예술 분야 (1,2순위 종합)	69
[표 3-3-20]	문10-8. 참여 희망 문화예술 분야에 대한 선호하는 참여 형태 (다중응답)	70
[표 3-3-21]	문10-8. 응답자 특성별 - 참여 희망 문화예술 분야에 대한 선호하는 참여 형태 (다중응답)	72
[표 3-3-22]	문11. 지난 1년 간 부산지역에서 생활문화 활동 참여 경험(교육,동호회 종합)	73
[표 3-3-23]	문11-1. 지난 1년 간 부산지역에서 생활문화 활동 교육 경험	74
[표 3-3-24]	문11-1. 응답자 특성별 - 지난 1년 간 부산지역에서 생활문화 활동 교육 받은 경험(1)	75
[표 3-3-25]	문11-1. 응답자 특성별 - 지난 1년 간 부산지역에서 생활문화 활동 교육 받은 경험(2)	76
[표 3-3-26]	문11-2. 지난 1년간 부산지역에서 생활문화 활동 동호회 경험	77
[표 3-3-27]	문11-2. 응답자 특성별 - 지난 1년간 부산지역에서 생활문화 활동 동호회 경험 (1)	78
[표 3-3-28]	문11-2. 응답자 특성별 - 지난 1년간 부산지역에서 생활문화 활동 동호회 경험 (2)	79
[표 3-3-29]	문11-3. 앞으로 참여해보고 싶은 생활문화 분야 (1순위)	80
[표 3-3-30]	문11-3. 응답자 특성별 - 앞으로 참여해보고 싶은 생활문화 분야 (1순위)	81
[표 3-3-31]	문11-3. 앞으로 참여해보고 싶은 생활문화 분야 (2순위)	82
[표 3-3-32]	문11-3. 응답자 특성별 - 앞으로 참여해보고 싶은 생활문화 분야 (2순위)	83
[표 3-3-33]	문11-3. 앞으로 참여해보고 싶은 생활문화 분야 (1,2순위 종합)	84
[표 3-3-34]	문11-3. 응답자 특성별 - 앞으로 참여해보고 싶은 생활문화 분야 (1,2순위 종합)	85
[표 3-3-35]	문11-4. 참여 희망 생활문화 분야에 대한 참여 형태 (다중응답 종합)	86
[표 3-3-36]	문11-4. 응답자 특성별 - 참여 희망 생활문화 분야에 대한 참여 형태 (다중응답 종합)	87
[표 3-3-37]	문11-5. (생활문화활동 참여자만) 생활문화 활동의 목적	88
[표 3-3-38]	문11-5. 응답자 특성별 - (생활문화활동 참여자만) 생활문화 활동의 목적	89
[표 3-4-1]	문12. 금정구의 대표적인 문화브랜드 (1순위)	93
[표 3-4-2]	문12. 응답자 특성별 - 금정구의 대표적인 문화브랜드 (1순위)	94
[표 3-4-3]	문12. 금정구의 대표적인 문화브랜드 (2순위)	95
[표 3-4-4]	문12. 응답자 특성별 - 금정구의 대표적인 문화브랜드 (2순위)	96
[표 3-4-5]	문12. 금정구의 대표적인 문화브랜드 (1,2순위 종합)	97
[표 3-4-6]	문12. 응답자 특성별 - 금정구의 대표적인 문화브랜드 (1,2순위 종합)	98
[표 3-4-7]	문13. 금정구 문화예술분야 인프라 평가(종합)	99
[표 3-4-8]	문13-1. 금정구 문화예술분야 인프라 평가(1)	100
[표 3-4-9]	문13-1. 응답자 특성별 - 금정구 문화예술분야 인프라 평가(1)	101
[표 3-4-10]	문13-2. 금정구 문화예술분야 인프라 평가(2)	102
[표 3-4-11]	문13-2. 응답자 특성별 - 금정구 문화예술분야 인프라 평가(2)	103
[표 3-4-12]	문13-3. 금정구 문화예술분야 인프라 평가(3)	104
[표 3-4-13]	문13-3. 응답자 특성별 - 금정구 문화예술분야 인프라 평가(3)	105
[표 3-4-14]	문13-4. 금정구 문화예술분야 인프라 평가(4)	106
[표 3-4-15]	문13-4. 응답자 특성별 - 금정구 문화예술분야 인프라 평가(4)	107
[표 3-4-16]	문13-5. 금정구 문화예술분야 인프라 평가(5)	108
[표 3-4-17]	문13-5. 응답자 특성별 - 금정구 문화예술분야 인프라 평가(5)	109

[표 3-4-18]	문14. 금정구 문화시설 인지 여부와 이용여부	110
[표 3-4-19]	문14-1. 금정구 문화시설 인지여부	111
[표 3-4-20]	문14-1. 응답자 특성별 - 금정구 문화시설 인지여부	112
[표 3-4-21]	문14-2. 금정구 문화시설 이용여부	113
[표 3-4-22]	문14-2. 응답자 특성별 - 금정구 문화시설 이용여부	114
[표 3-4-23]	문15. 금정문화재단 인지도	115
[표 3-4-24]	문15. 응답자 특성별 - 금정문화재단 인지도	116
[표 3-4-25]	문16. 문화다양성 평가	117
[표 3-4-26]	문16-1. 문화다양성 평가(1)	118
[표 3-4-27]	문16-1. 응답자 특성별 - 문화다양성 평가(1)	119
[표 3-4-28]	문16-2. 문화다양성 평가(2)	120
[표 3-4-29]	문16-2. 응답자 특성별 - 문화다양성 평가(2)	121
[표 3-4-30]	문16-3. 금정구 문화다양성 평가(3)	122
[표 3-4-31]	문16-3. 응답자 특성별 - 금정구 문화다양성 평가(3)	123
[표 3-4-32]	문16-4. 금정구 문화다양성 평가(4)	124
[표 3-4-33]	문16-4. 응답자 특성별 - 금정구 문화다양성 평가(4)	125
[표 3-4-34]	문21. 일상생활 행복도 (100점 만점)	126
[표 3-4-35]	문21. 응답자 특성별 - 일상생활 행복도 (100점 만점)	127

그림 차례

[그림 3-1-1] 성별	21
[그림 3-1-2] 연령대	21
[그림 3-1-3] 학력	22
[그림 3-1-4] 혼인상태	23
[그림 3-1-5] 독거/동거 여부	23
[그림 3-1-6] 동거가족 총 인원	23
[그림 3-1-7] 첫째 자녀 기준 가족 주기	24
[그림 3-1-8] 월평균 가구소득	24
[그림 3-2-1] 문1. 평소 문화예술에 대한 관심도	27
[그림 3-2-2] 문2. 자신의 문화생활에 대한 전반적 만족도	29
[그림 3-2-3] 문3. 문화생활에 참여할 수 있는 시간대	31
[그림 3-2-4] 문4. 문화활동을 하는 데 중요하게 고려하는 점 (1순위)	33
[그림 3-2-5] 문4. 문화활동을 하는 데 중요하게 고려하는 점 (2순위)	35
[그림 3-2-6] 문4. 문화활동을 하는 데 중요하게 고려하는 점 (1,2순위_종합)	37
[그림 3-2-7] 문5. 문화예술행사 관련 정보 취득 경로	39
[그림 3-2-8] 문6. 문화활동 주 동반자	41
[그림 3-2-9] 문7. 지난 1년 대비 향후 1년간 문화활동 증감 예상	43
[그림 3-2-10] 문8. 지난 1년간 여가시간에 주된 활동	45
[그림 3-2-11] 문9. 여가에서 문화예술이 차지하는 비중	47
[그림 3-3-1] 문10. 지난 1년 간 부산지역에서 문화예술분야 참여 경험	51
[그림 3-3-2] 문10-1. 문화예술분야 참여 경험 - 관람	52
[그림 3-3-3] 문10-2. 문화예술분야 참여 경험 - 교육	55
[그림 3-3-4] 문10-3. 문화예술분야 참여 경험 - 동호회	58
[그림 3-3-5] 문10-4. (동호회 참여자만) 가장 활발하게 활동하는 문화예술동호회 분야	61
[그림 3-3-6] 문10-5. (동호회 참여자만) 가장 활발하게 활동하는 문화예술동호회 만족도	62
[그림 3-3-7] 문10-6. (동호회 참여자만) 동호회에 필요한 자원	63
[그림 3-3-8] 문10-7. 앞으로 참여해보고 싶은 문화예술 분야 (1순위)	64
[그림 3-3-9] 문10-7. 앞으로 참여해보고 싶은 문화예술 분야 (2순위)	66
[그림 3-3-10] 문10-7. 앞으로 참여해보고 싶은 문화예술 분야 (1,2순위 종합)	68
[그림 3-3-11] 문10-8. 참여 희망 문화예술 분야에 대한 참여 형태 (다중응답)	71
[그림 3-3-12] 문11. 지난 1년 간 부산지역에서 생활문화활동 참여 경험	73
[그림 3-3-13] 문11-1. 지난 1년 간 부산지역에서 생활문화활동 교육 받은 경험	74
[그림 3-3-14] 문11-2. 지난 1년 간 부산지역에서 생활문화활동 동호회 경험	77
[그림 3-3-15] 문11-3. 앞으로 참여해보고 싶은 생활문화 분야 (1순위)	80
[그림 3-3-16] 문11-3. 앞으로 참여해보고 싶은 생활문화 분야 (2순위)	82
[그림 3-3-17] 문11-4. 앞으로 참여해보고 싶은 생활문화 분야 (1,2순위 종합)	84
[그림 3-3-18] 문11-4. 참여 희망 생활문화 분야에 대한 참여 형태 (다중응답 종합)	87
[그림 3-3-19] 문11-4. (생활문화활동 참여자만) 생활문화 활동의 목적	88
[그림 3-4-1] 문12. 금정구의 대표적인 문화브랜드 (1순위)	93
[그림 3-4-2] 문12. 금정구의 대표적인 문화브랜드 (2순위)	95
[그림 3-4-3] 문12. 금정구의 대표적인 문화브랜드 (1,2순위 종합)	97

[그림 3-4-4] 문13. 금정구 문화예술분야 인프라 평가(종합)	99
[그림 3-4-5] 문13-1. 금정구 문화예술분야 인프라 평가(1)	100
[그림 3-4-6] 문13-2. 금정구 문화예술분야 인프라 평가(2)	102
[그림 3-4-7] 문13-3. 금정구 문화예술분야 인프라 평가(3)	104
[그림 3-4-8] 문13-4. 금정구 문화예술분야 인프라 평가(4)	106
[그림 3-4-9] 문13-5. 금정구 문화예술분야 인프라 평가(5)	108
[그림 3-4-10] 문14. 금정구 문화시설 인지여부와 이용여부	110
[그림 3-4-11] 문14-1. 금정구 문화시설 인지여부	111
[그림 3-4-12] 문14-2. 금정구 문화시설 이용여부	113
[그림 3-4-13] 문15. 금정문화재단 인지도	115
[그림 3-4-14] 문16. 문화다양성 평가	117
[그림 3-4-15] 문16-1. 문화다양성 평가(1)	118
[그림 3-4-16] 문16-2. 문화다양성 평가(2)	120
[그림 3-4-17] 문16-3. 금정구 문화다양성 평가(3)	122
[그림 3-4-18] 문16-4. 금정구 문화다양성 평가(4)	124
[그림 3-4-19] 문17. 일상생활 행복도 (100점 만점)	126

이용자를 위하여

그래프·도표·통계표 내의 숫자는 소수점 이하 둘째자리에서
반올림되었으므로 세부항목의 합이 합계와 일치하지 않을 수도 있음

<2017 금정구민의 문화생활은 어떨까?>

주요결과 (1)

Q3. 문화생활 선호 시간대

주말주간
44.9%



평일주간
21.8%



60대 이상 시니어 층에서 '평일주간' 선호

Q4. 문화행사 참여를 결정하는 주요 요인



적정한 비용
27.8%



행사내용 및
수준
26.6%



적절한
시간대
20.9%


비용 부담이 문화활동의 현실적인 장벽

Q5. 문화예술행사 관련 정보 취득 경로

주변사람
41.8%



인터넷 등
온라인광고
24.4%



Q6. 문화활동 주 동반자



가족
39.4%



친구
33.2%


<2017 금정구민의 문화생활은 어떨까?>

주요결과 (2)

Q8-9. 여가에서 문화예술 비중은?

낮음 70.5% > 높음 16.6%

주요 여가활동



TV시청
41.7%



인터넷검색 및 게임
18.3%



문화예술
6.6%

Q11. 향후 참여하고 싶은 문화예술교육 분야는?



문학
37%

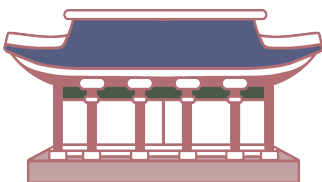


무용
32.8%



인문학
23.1%

Q12. 금정구민이 생각하는 금정구의 대표적인 문화브랜드



범어사
33.7%



금정산 및 금정산성
29.3%

Q14. 지난 1년간 문화시설 이용은?

동주민센터 66.2% > 스포원파크 59.2% >
금정구종합사회복지관 24.6% >
금정도서관 21.7% > 금정문화회관 16.6%



동주민센터
66.2%



스포츠원파크
59.2%



종합사회복지관
24.6%



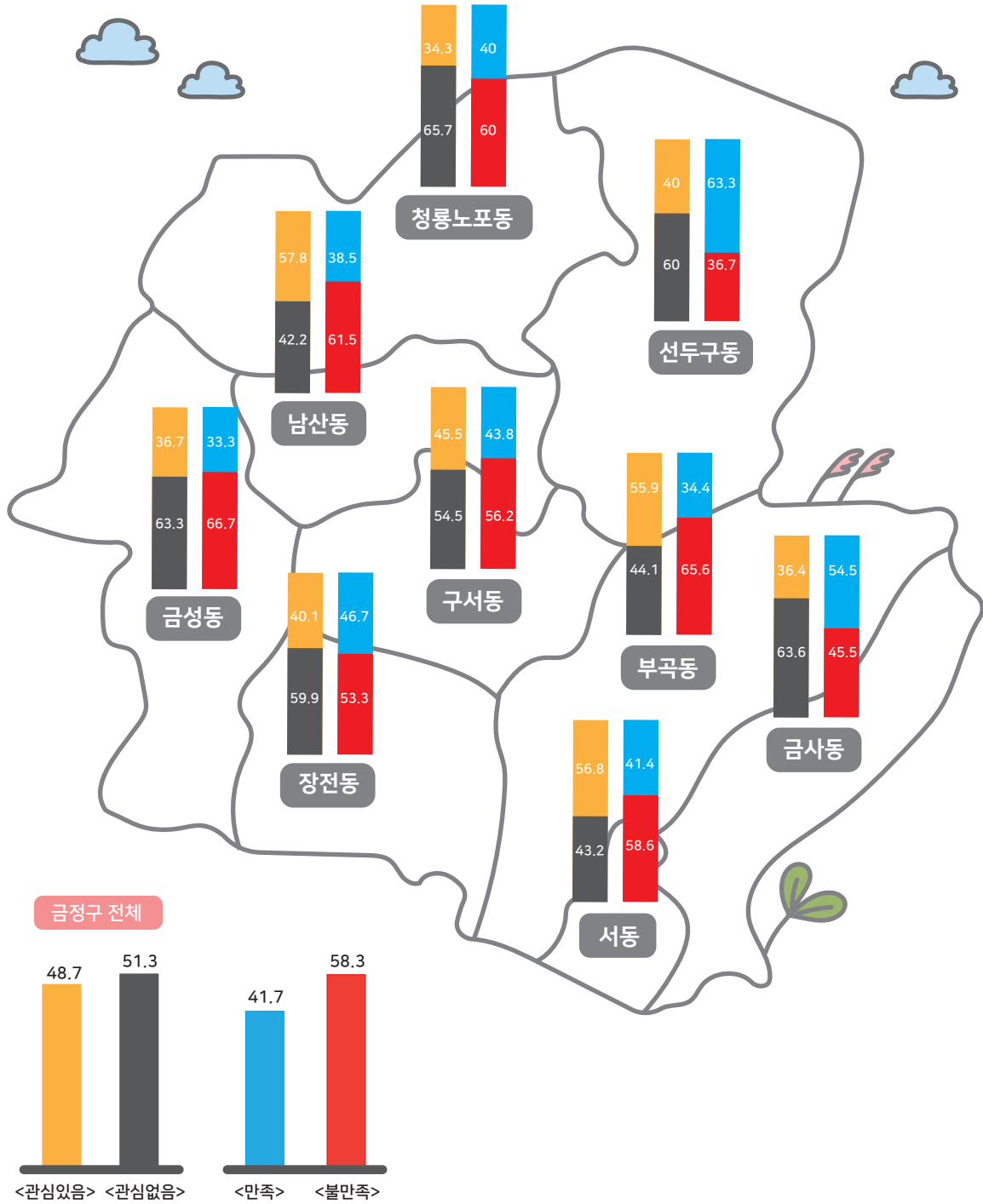
금정도서관
21.7%



금정문화회관
16.6%

<금정구 지역별 문화예술 관심도와 만족도 비교>

- 지역별로 문화예술에 대한 관심도와 만족도를 비교해본 결과, '남산동' '부곡동' '서동'이 문화예술에 관심도가 높으나 현재 자신의 문화생활에 불만족하고 있는 것으로 나타났다.

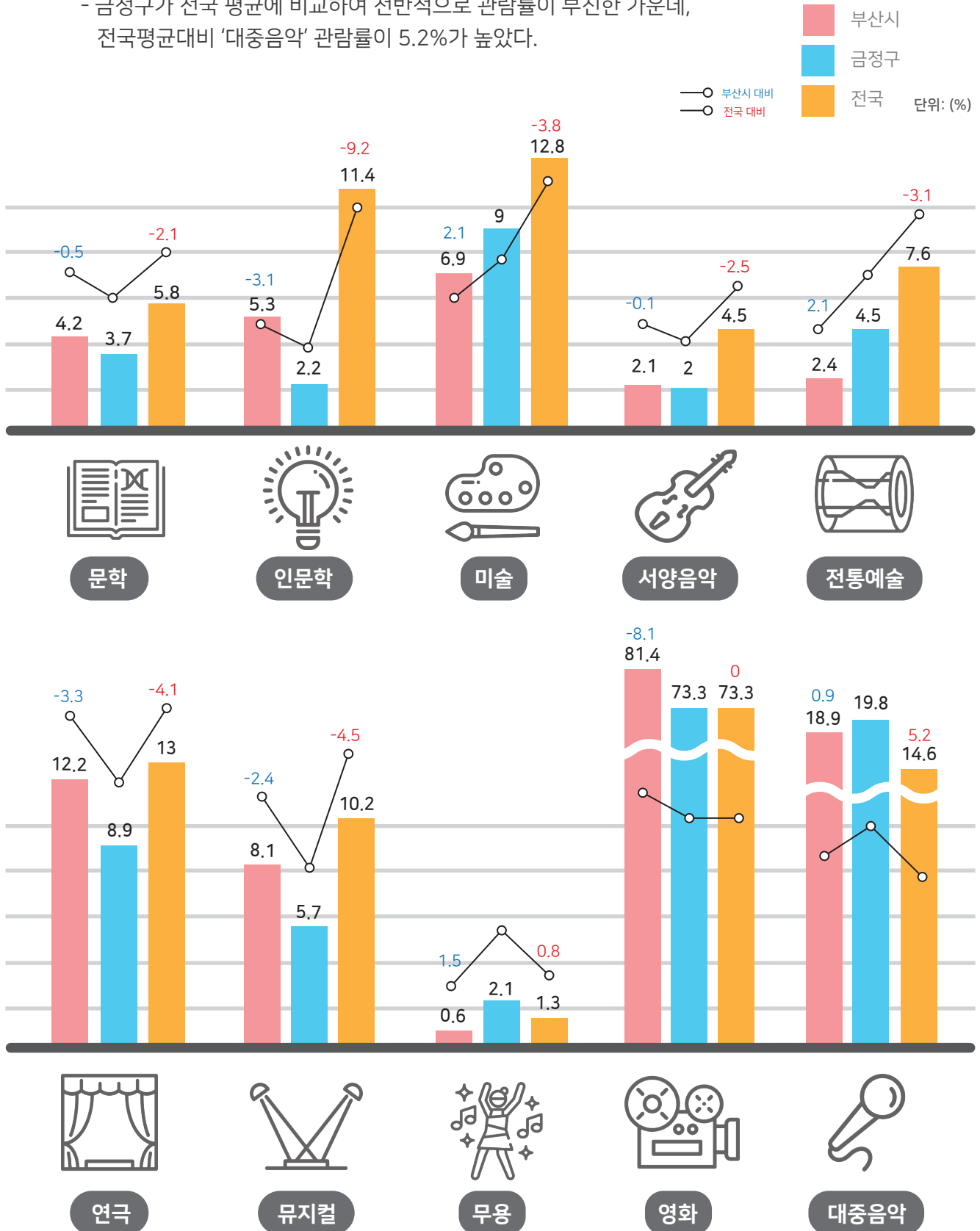


	전체	구서동	금사동	금성동	남산동	부곡동	서동	선두구동	장전동	청룡노포동	합계
<관심있음>	48.7	45.5	36.4	36.7	57.8	55.9	56.8	40	40.1	34.3	100
<관심없음>	51.3	54.5	63.6	63.3	42.2	44.1	43.2	60	59.9	65.7	100
<만족>	41.7	43.8	54.5	33.3	38.5	34.4	41.4	63.3	46.7	40	100
<불만족>	58.3	56.2	45.5	66.7	61.5	65.6	58.6	36.7	53.3	60	100



<전국대비 금정구 문화예술 관람률>

- 2016 문화체육관광부 기준 문화향유 실태조사에서 나타난 전국 및 부산시 문화예술 관람률과 2017 금정구민의 문화예술 관람률을 비교하였다.
- 금정구가 전국 평균에 비교하여 전반적으로 관람률이 부진한 가운데, 전국평균대비 '대중음악' 관람률이 5.2%가 높았다.



제1장

조사 결과 요약



제3장 1부. 응답자 특성 (※ p.19)

2017 금정구민 문화향유 실태조사에 참여한 858명의 응답자 특성은 다음과 같다.

항목		빈도	%	
전 체		(858)		100.0
성별	남성	(419)		48.8
	여성	(439)		51.2
연령대	20대 이하	(165)		19.2
	30대	(122)		14.2
	40대	(147)		17.1
	50대	(183)		21.3
	60대 이상	(241)		28.1
학력	중졸 이하	(136)		15.9
	고졸	(385)		44.9
	대재 이상	(337)		39.2
거주지(동)	구서동	(178)		20.8
	금사동	(33)		3.8
	금성동	(30)		3.5
	남산동	(109)		12.7
	부곡동	(195)		22.7
	서동	(111)		13
	선두구동	(30)		3.5
	장전동	(137)		16
	청룡노포동	(35)		4.1
혼인상태	비혼	(262)		30.5
	기혼	(596)		69.5
첫째자녀 기준 가족 주기	자녀 없음	(208)		24.2
	미취학자녀	(64)		7.5
	취학자녀	(149)		17.4
	성인자녀	(437)		50.9
월 평균 가구소득	200만원 미만	(141)		16.4
	200~299만원	(114)		13.3
	300~399만원	(229)		26.7
	400~499만원	(231)		26.9
	500만원 이상	(143)		16.7

제3장 2부. 문화향유 및 여가인식

문화향유 실태와 여가인식에 대한 질문을 다음과 같이 구성하였다.
 금정구민이 주관적으로 평가한 스스로의 문화적 여건을 이 장에서 파악할 수 있다.

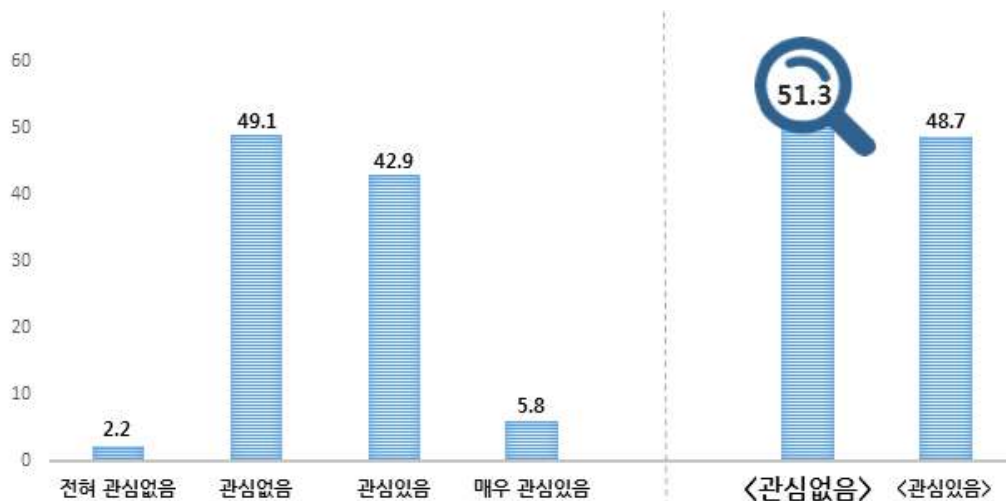
- ✓ 문화예술의 관심도, 만족도
- ✓ 문화생활 선호 시간대, 문화활동 주요 고려지점, 문화예술정보 취득 경로
- ✓ 문화활동 주 동반자, 향후 문화활동 증감 여부
- ✓ 주 여가활동 및 여가활동 내 문화예술 비중

문1. 평소 문화예술에 대한 관심도 (※p.27)

■ 관심없음 51.3% > 관심있음 48.7%

🔍 응답자 특성별 분석

여성, 저연령, 고학력, 고소득,
 자녀가 어릴수록
 문화예술 관심도가 높음

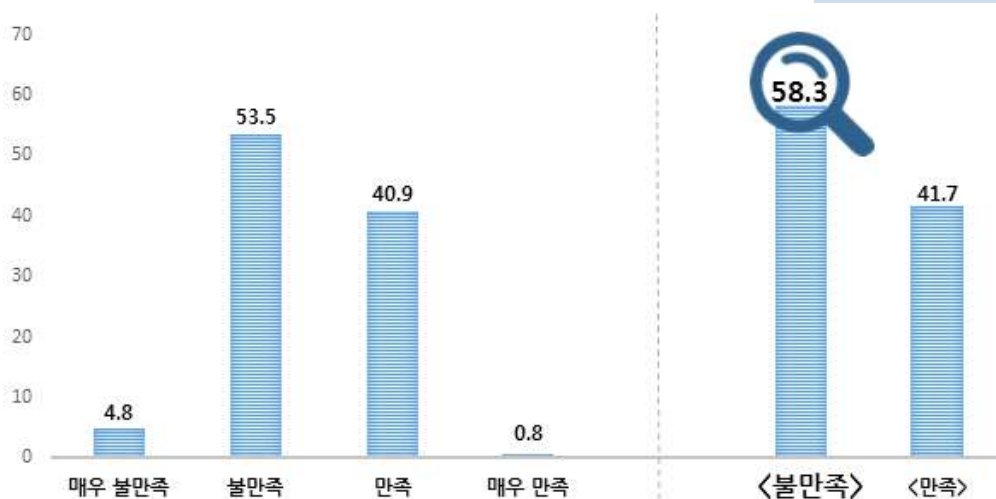


문2. 자신의 문화생활에 대한 전반적 만족도 (※p.29)

■ 불만족 58.3% > 만족 41.7%

🔍 응답자 특성별 분석

저학력, 저소득, 독거에서
 문화생활 불만족도가 높음

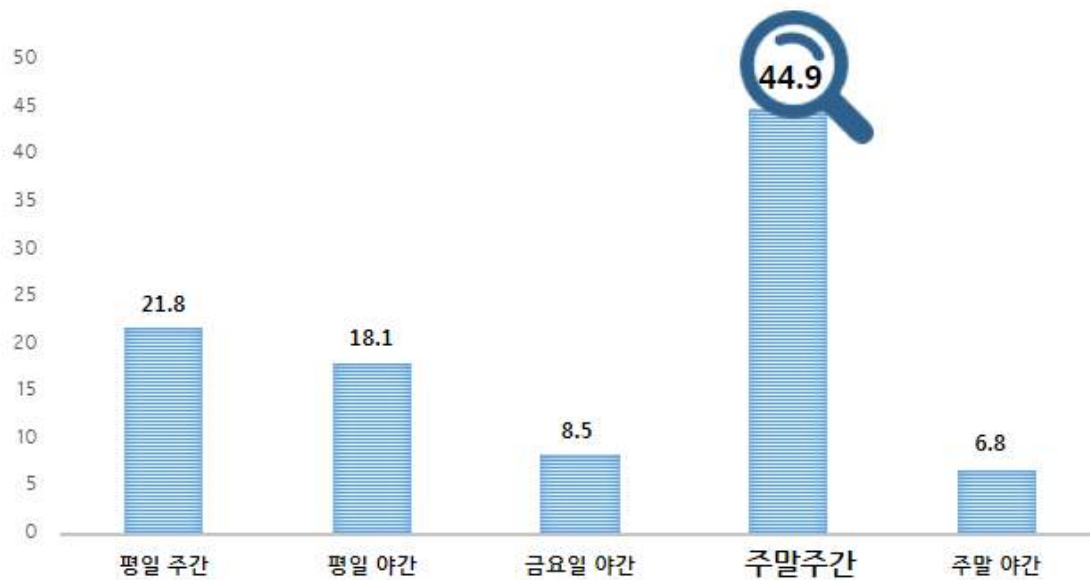


문3. 문화생활에 참여할 수 있는 시간대 (※p.31)

■ 주말주간 44.9% > 평일주간 21.8%

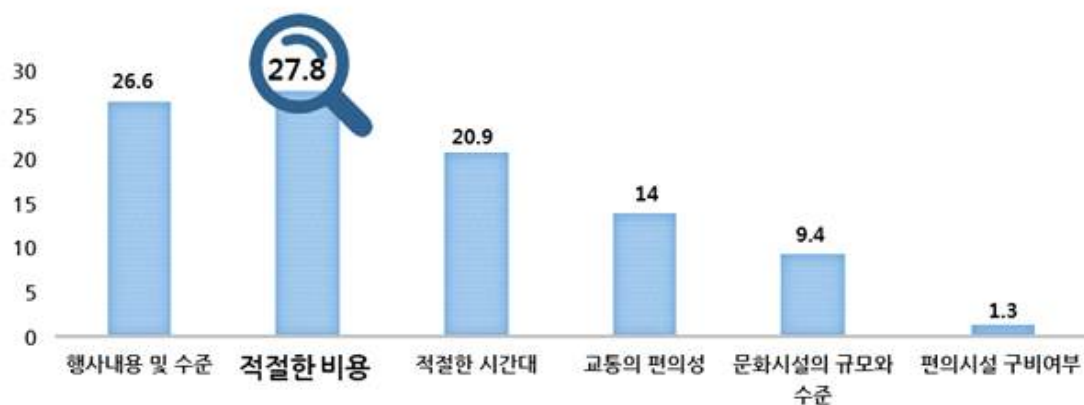
응답자 특성별 분석

대체로 '주말주간' 선호하지만,
저학력, 60대 이상에서는
'평일주간' 선호



문4. 문화활동을 하는 데 중요하게 고려하는 점 (1,2순위 종합) (※p.37)

■ 적절한 비용 27.8% > 행사의 내용 및 수준 26.6%

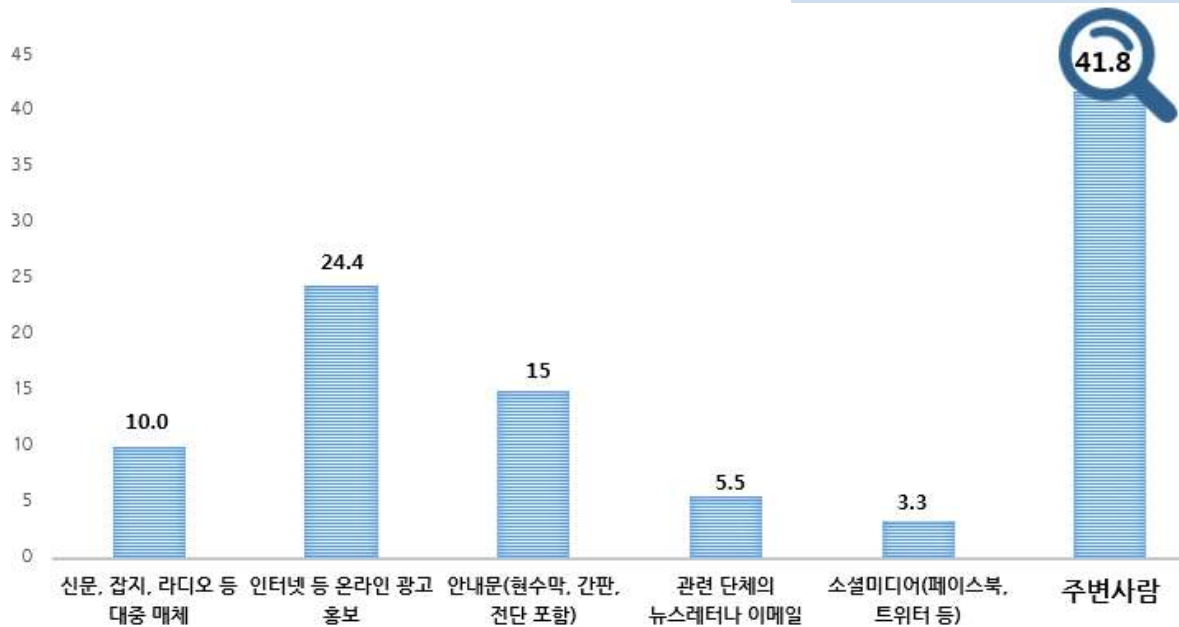


문5. 문화예술행사 관련 정보 취득 경로 (※p.39)

■ 주변사람 41.8% > 인터넷 등 온라인광고 24.4%

응답자 특성별 분석

고연령, 저학력, 저소득층에서
→ '주변사람'으로 응답
저연령, 고학력, 고소득층에서
→ '인터넷 및 소셜미디어'로 응답

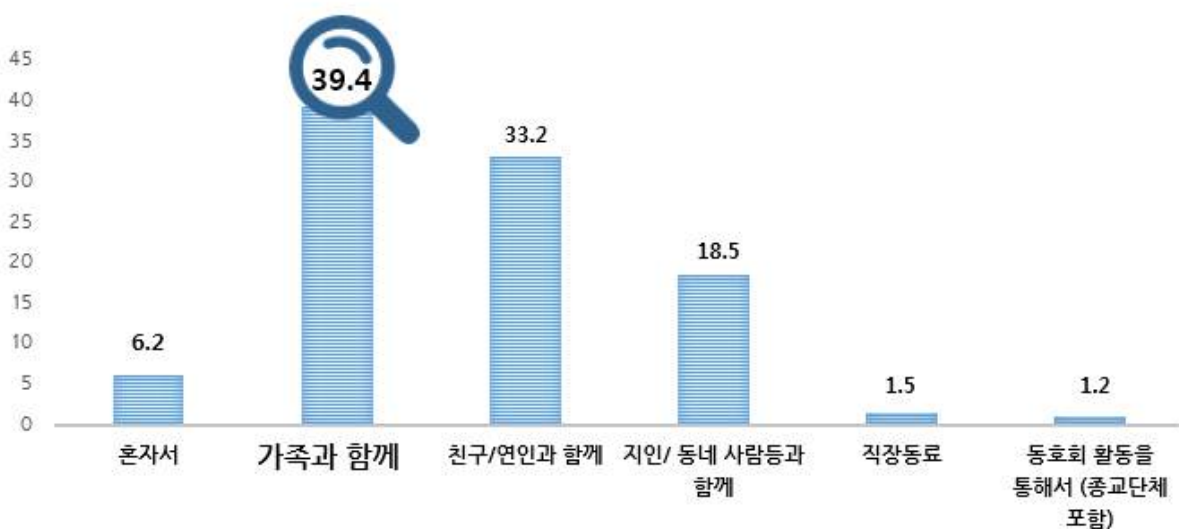


문6. 문화활동 주 동반자 (※p.41)

■ 가족 39.4% > 친구/연인과 함께 33.2%

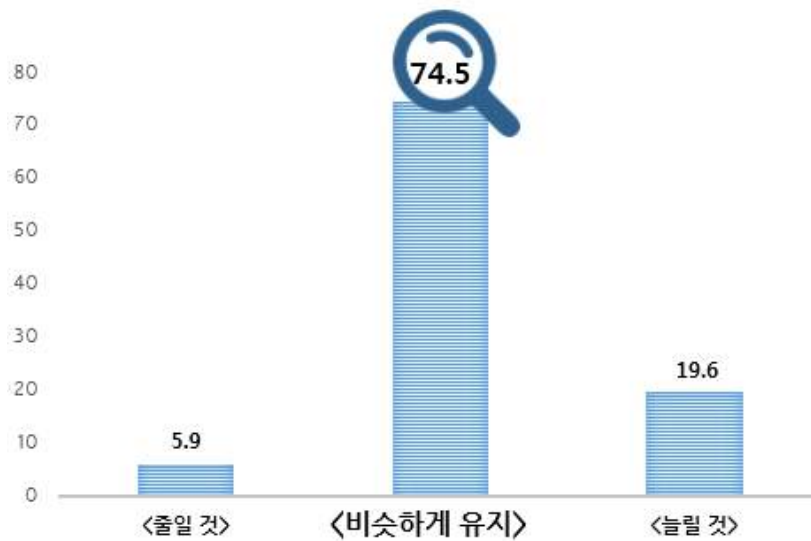
응답자 특성별 분석

'미성년'자녀 가정
문화 활동의 주동반자가 '가족'



문7. 지난 1년 대비 향후 1년간 문화활동 증감 예상 (※p.43)

- 비슷하게 유지 74.5% > 늘릴 것 19.6%

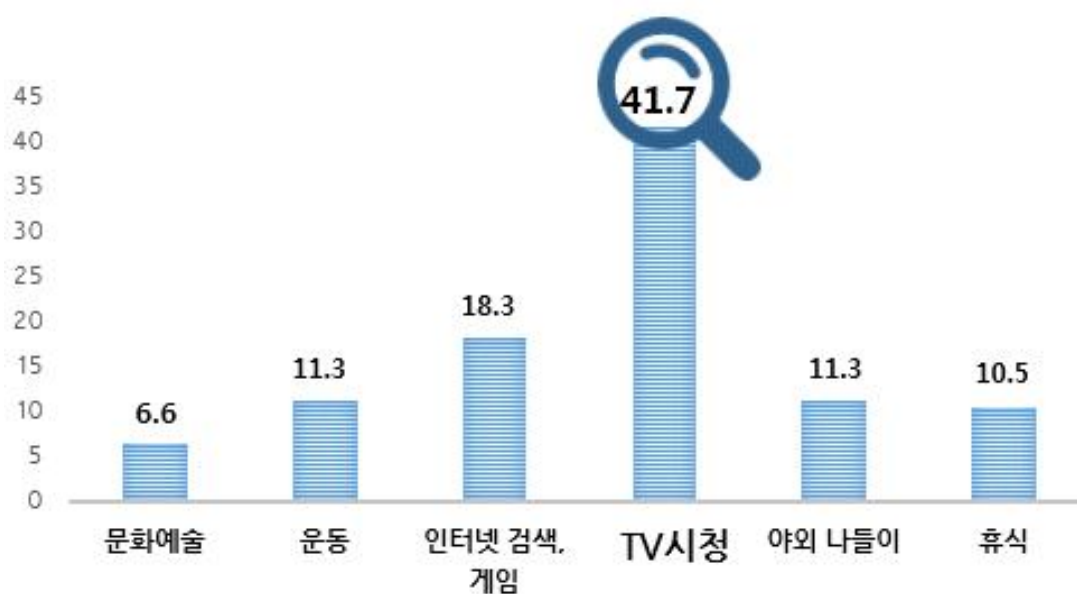


문8. 지난 1년간 여가시간에 주된 활동 (※p.45)

- TV시청 41.7%
- 인터넷검색 및 게임 18.3%

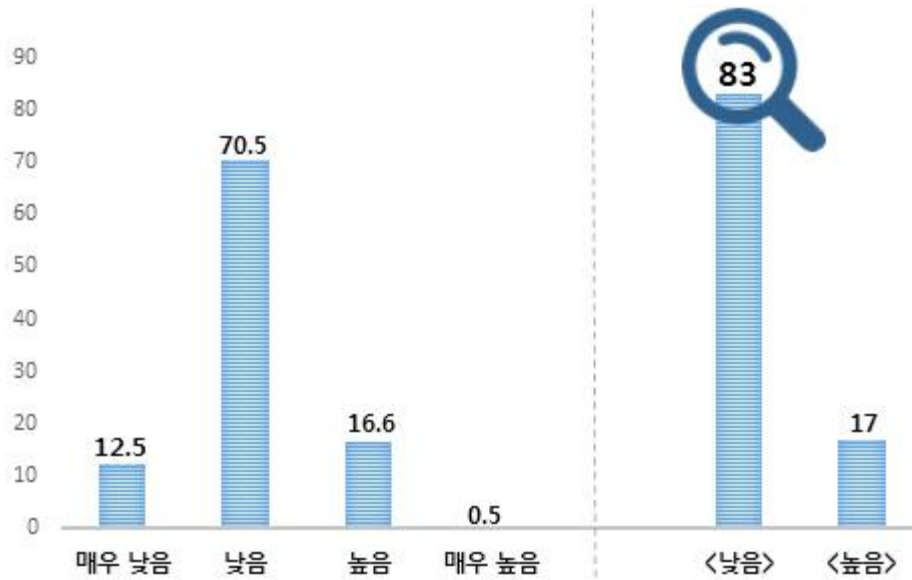
응답자 특성별 분석

고연령, 저학력, 독거, 저소득층
→ 'TV시청'
저연령, 고학력, 고소득층
→ '인터넷검색 및 게임'



문9. 여가에서 문화예술이 차지하는 비중 (exp.47)

■ 낮음 83% > 높음 17%



제3장 3부. 문화향유 참여활동

문화예술 분야와 생활문화 분야의 활동과 참여형태에 대한 질문을 다음과 같이 구성하였다.
2017년 현재 금정구민의 문화향유 활동 현황과 향후 분야별 참여 욕구를 이 장에서 파악할 수 있다.

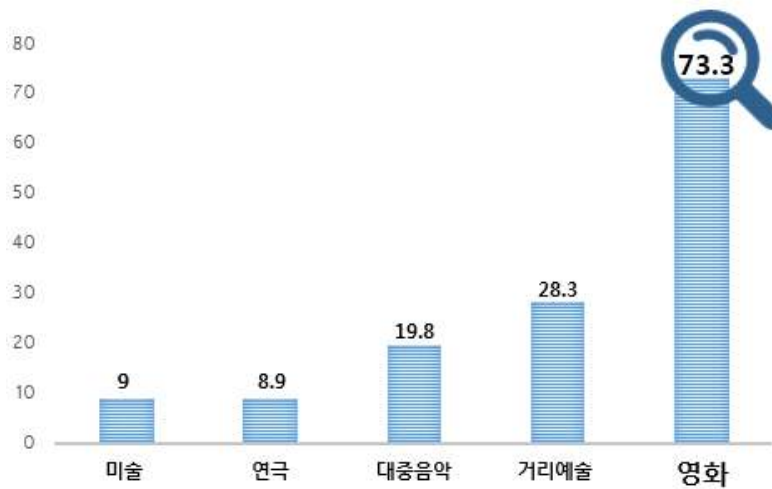
- ✓ 문화예술분야 참여경험 및 향후 참여희망(분야,형태)
- ✓ 생활문화활동 참여경험 및 향후 참여희망(분야,형태)
- ✓ 생활문화활동 참여 목적

문10-1. 지난 1년 간 부산지역 문화예술 관람 경험 (※p.52)

응답자 특성별 분석

고학력, 저연령, 고소득층
미취학자녀 가정이
영화, 거리예술, 대중음악 관람 경험

■ 영화 73.3% > 거리예술 28.3% > 대중음악 19.8%



[문10-2 ~ 문10-6] 분야별 경험률이 과소하여 본문에서 서술함

문10-7. 앞으로 참여해보고 싶은 문화예술분야(1,2순위종합) (※p.68)

응답자 특성별 분석

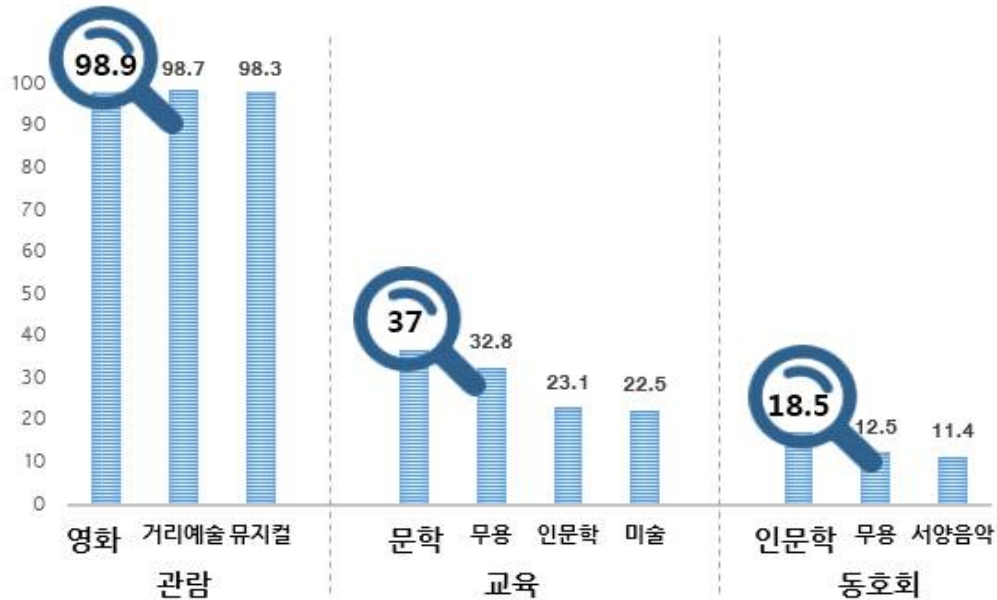
고연령, 저학력, 독거,
저소득층에서
'대중음악' 분야 선호

■ 대중음악 25.6% > 영화 21.3% > 전통예술 10.7%



문10_8. 참여희망 문화예술분야의 선호 참여 형태(다중응답) (※p.70)

- 관 란 : 영화 98.9% > 거리예술 98.7% > 뮤지컬 98.3%
- 교 육 : 문학 37% > 무용 32.8% > 인문학 23.1%
- 동호회 : 인문학 18.5% > 무용 12.5% > 서양음악 11.4%

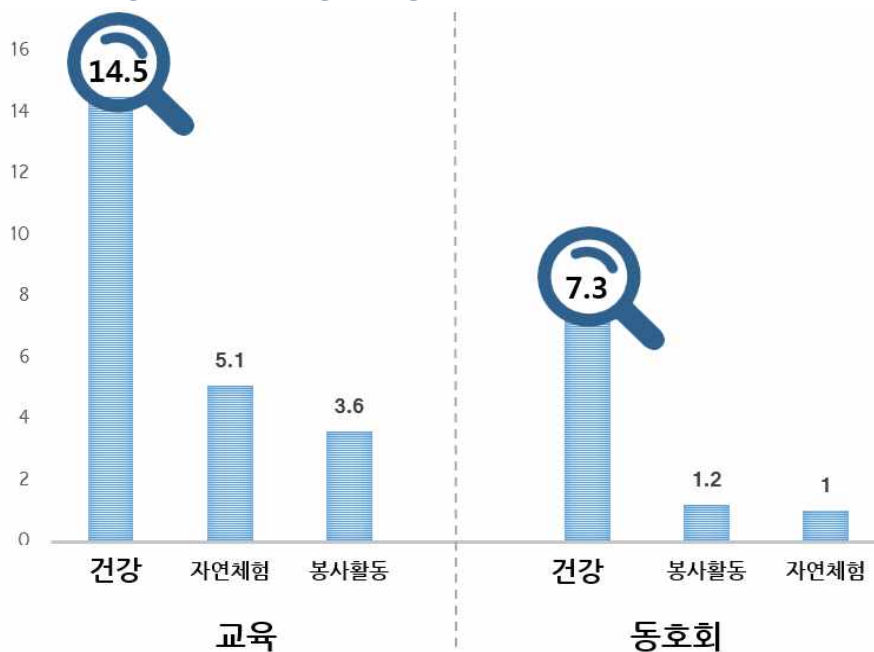


문11-1. 지난 1년 간 부산지역에서 생활문화활동 교육 경험 (※p.74)

- 건강 14.5% > 자연체험 5.1% > 봉사활동 3.6%

문11-2. 지난 1년 간 부산지역에서 생활문화활동 동호회 경험 (※p.77)

- 건강 7.3% > 봉사활동 1.2% > 자연체험 1%



문11_3. 앞으로 참여해보고 싶은 생활문화 분야(1,2순위 종합) (※p.84)

■ 건강 24.5% > 자연체험 15.5% > 요리 9.9%

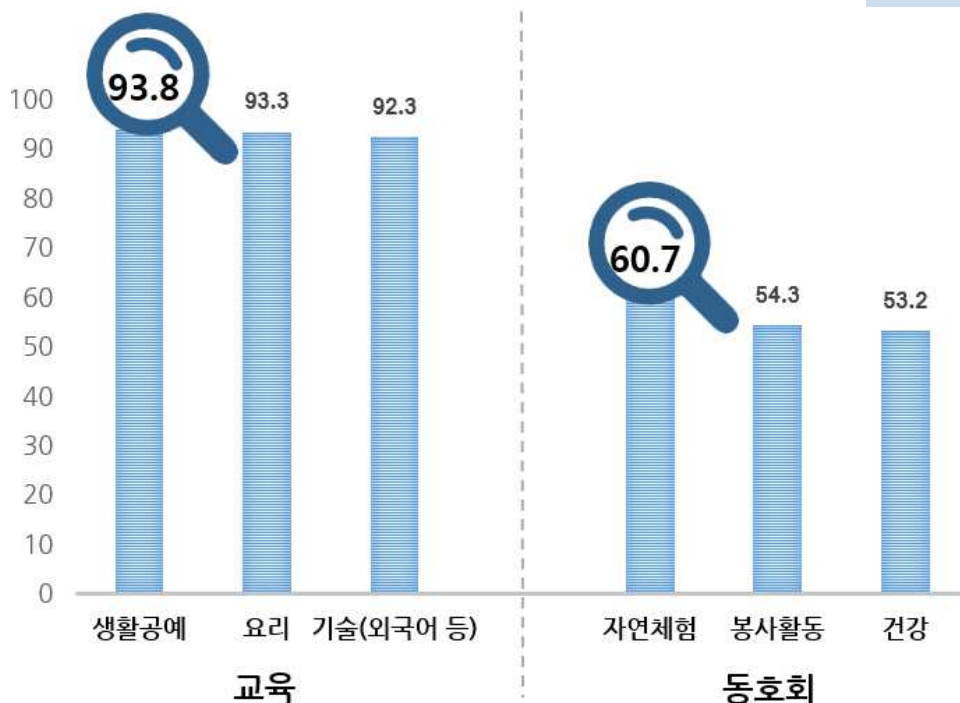


문11_4. 참여희망 생활문화분야 선호 참여형태(다중응답 종합) (※p.86)

■ 교 육 : 생활공예 93.8% > 요리 93.3% > 기술 92.3%
 ■ 동호회 : 자연체험 60.7% > 봉사활동 54.3% > 건강 53.2%

☞ 응답자 특성별 분석

전반적으로 교육 욕구는 매우 높게 나타남
 건강, 자연체험, 봉사활동에서 동호회 활동 선호가 높아 적극성이 뚜렷하게 나타남

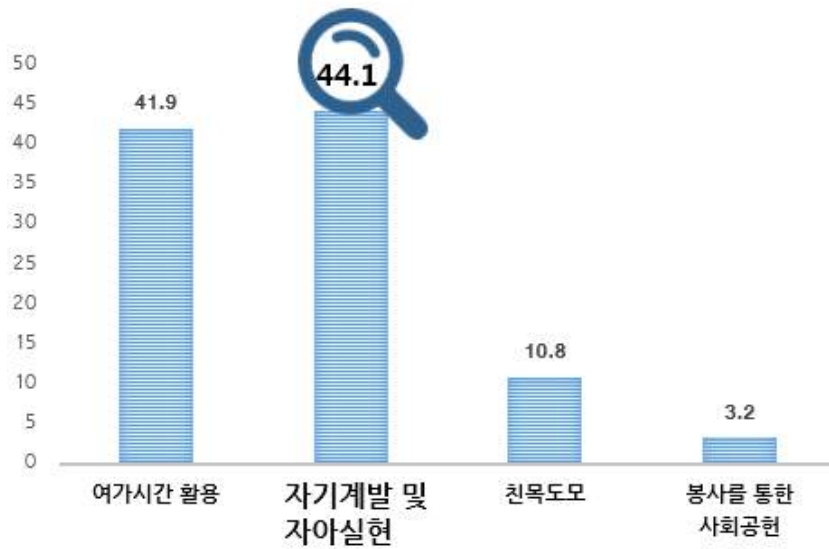


문11_5.(생활문화활동 참여자만) 활동의 목적(택 1) (※p.88)

- 자기계발 및 자아실현 44.1%
- 여가시간 활용 41.9%

응답자 특성별 분석

저연령, 고학력, 유자녀, 고소득에서
→ ‘자기계발 및 자아실현’
고연령, 저학력, 독거, 저소득에서
→ ‘여가시간 활용’



제3장 4부. 금정구 문화분야 인식

금정구 문화유산 및 인프라에 대한 질문을 다음과 같이 구성하였다.
 금정구민의 문화활동이 이루어지는 장소와 외부적 환경에 대한 평가를 파악할 수 있다.
 일상행복도는 I.응답자특성 파트의 문항이나, 분석을 위해 이 장에 함께 서술한다.

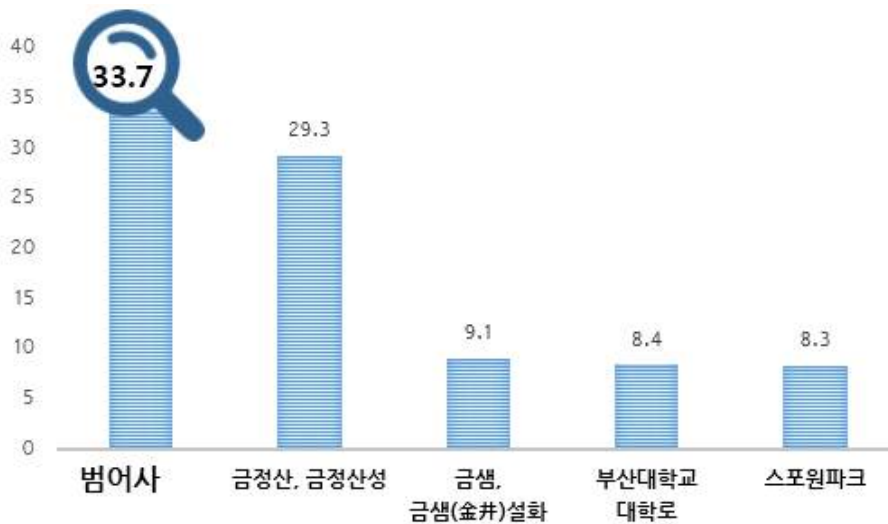
- ✓ 금정구 문화브랜드, 문화인프라
- ✓ 금정구 문화시설 인지 및 이용 여부
- ✓ 금정구 문화다양성 평가
- ✓ 금정문화재단 인지 여부
- ✓ 일상행복도

문12. 금정구의 대표적인 문화브랜드(1,2순위 종합) (※p.97)

■ 범어사 33.7% > 금정산,금정산성 29.3%

응답자 특성별 분석

문화브랜드를 체험보다
관광분야로 생각하는
경향이 나타남



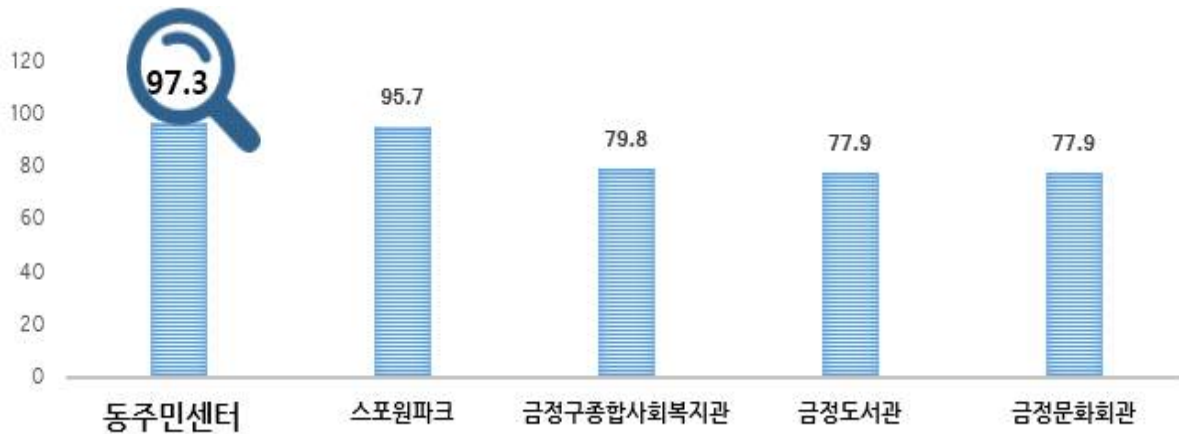
문13. 금정구 문화예술분야 인프라 평가 (※p.99)

- 1) 금정구에는 문화시설이 많다고 생각한다. 58.7%
- 5) 다른 구에 비해 금정구가 문화예술적 측면에서 잘하고 있다. 56.7%



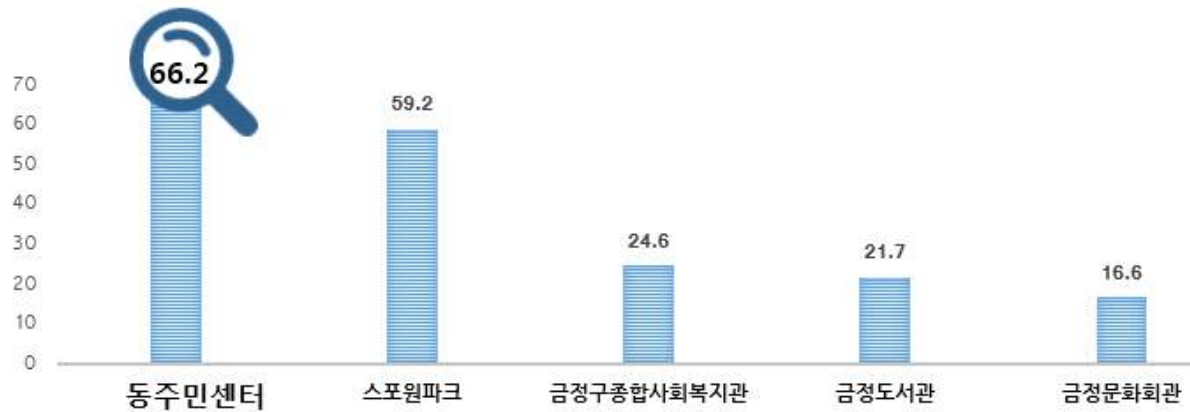
문14-1. 금정구 문화시설 인지 여부 (※p.111)

- 동주민센터 97.3% > 스포원파크 95.7% > 금정구종합사회복지관 79.8% > 금정도서관, 금정문화회관 77.9%



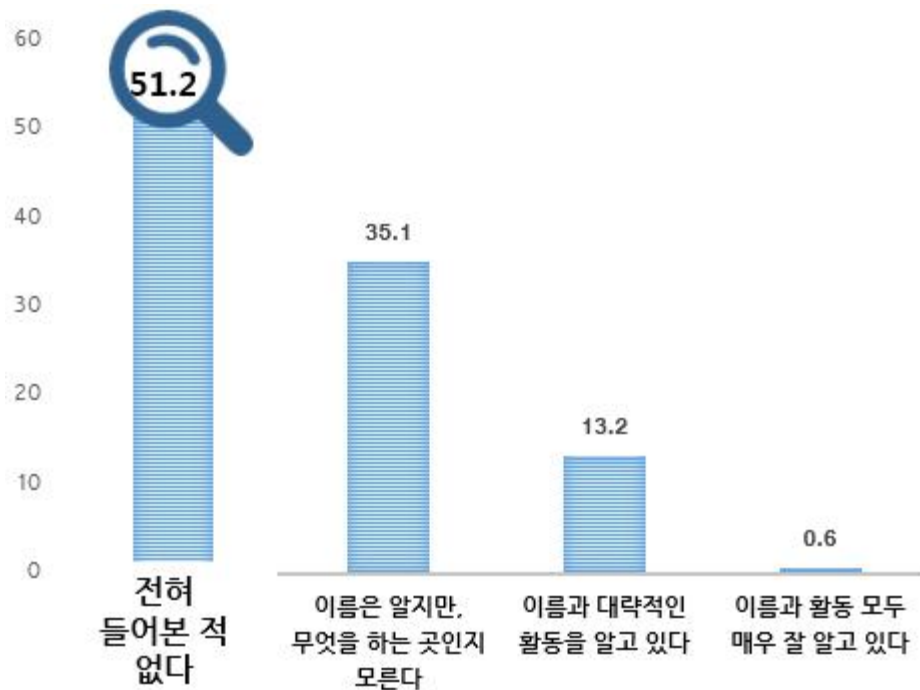
문14-2. 금정구 문화시설 이용 여부 (단p.113)

- 동주민센터 66.2% > 스포원파크 59.2% > 금정구종합사회복지관 24.6% > 금정도서관 21.7% > 금정문화회관 16.6%



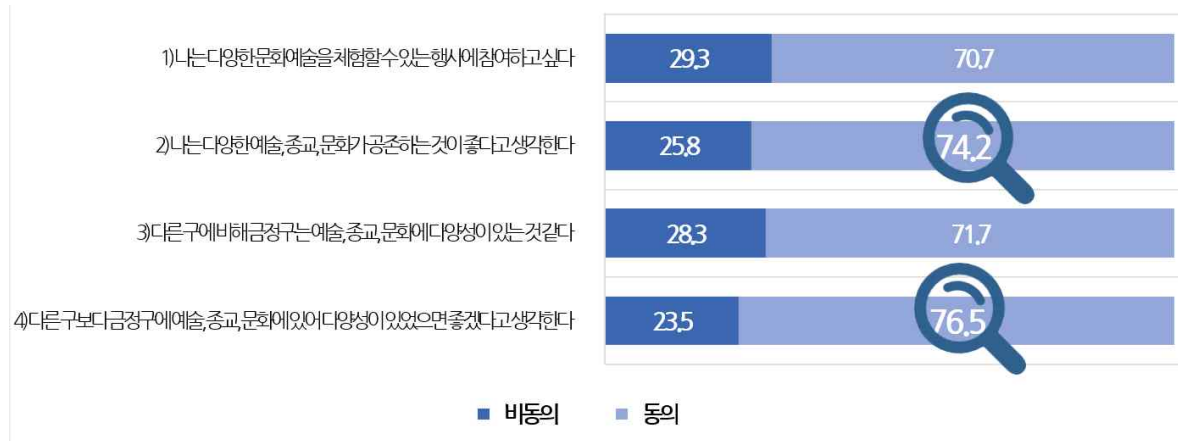
문15. 금정문화재단 인지도 (단p.115)

- 전혀 들어본 적 없다. 51.2% > 이름은 알지만, 무엇을 하는 곳인지 모른다. 35.1%



문16. 금정구 문화다양성 평가 (※p.117)

- 4) 다른 구보다 금정구에 예술, 종교, 문화의 다양성이 있었으면 좋겠다고 생각한다. 76.5%
- 2) 나는 다양한 예술, 종교, 문화가 공존하는 것이 좋다고 생각한다. 74.2%



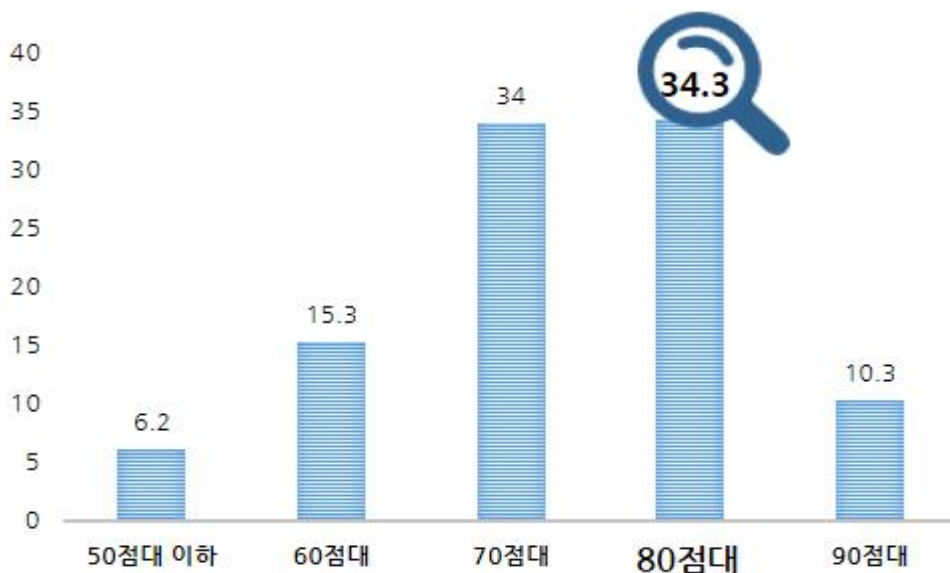
[문17 ~ 문20] 문항은 응답자 특성에서 서술되었음

문21. 일상생활 행복도(100점 만점) (※p.126)

- 전체 평균 75.7점
- 80점대 34.3% > 70점대 34% > 60점대 15.3%

응답자 특성별 분석

저연령, 고학력, 고소득,
가족이 있는 경우
행복도가 높음



제2장

조사개요



1. 조사배경

- 금정구의 문화정책을 수립함에 있어서 문화소비자인 금정구민의 문화향유 증진은 매우 중요한 의제이고, 이를 위한 문화정책을 수립하기 위해서는 금정구민의 문화인식과 문화향유에 대한 기초조사가 필요하다.
- 금정구민의 문화 인식 및 경험, 선호도, 향유방식 등을 파악하기 위해서는 문화소비자로서의 금정구민의 문화향유 실태를 직접적으로 파악하는 통계적 조사를 실시하는 것이 필요하다.
- 시계열 분석이 가능한 문항을 구성하여 지속적 문화향유 조사를 실시함으로써, 구민문화 활동에 대한 실태 및 추세변화를 파악하고 관련 사업의 추진방향 수립 및 중장기 계획을 도출할 수 있는 표준자료를 마련할 것이다.

2. 조사체계

[표 2-1-1] 2017 금정구민 문화향유 실태조사 조사체계

	1단계	2단계	3단계	4단계	5단계
시기	3월	4월 ~ 5월	7월 ~ 8월	8월 ~ 9월	9월 ~ 11월
내용	문헌연구, 사례조사	조사설계	조사타당성 검증	설문조사 실시	결과분석 심화
결과	-조사목적 수립 -조사범주 설정 -표본할당 설정 -조사방식 수립	-조사 분야별 세부문항설계 -조사지침 수립 -주요용어 정의	-개별문항 적절성 평가 -조사지 구성타당성 심의	-설문조사 실시 (8.22.~9.25.) -통계분석	-통계적 유의미항목 추출 -통계검수

3. 조사방법 및 범위

- 조사대상 : 만 18세 이상 금정구민 858명
- 조사방법 : 전문조사원 동별 파견을 통한 일대일 면접조사
- 조사기간 : 2017년 8월 22일 ~ 9월 25일 / 33일 간
- 자료수집 도구 : 조사목적에 맞게 제작된 구조화된 설문지
- 조사주관 : (재)금정문화재단
- 조사수행 : (주)다산리서치

4. 표본설계

- 조사집단 설정
 - 모 집 단 : 금정구민 전체
 - 조사표본 : 금정구에 거주하는 만 18세 이상 동별 주민 858명

■ 표본층화

- 1차 층화 : 행정동에 따라 17개로 1차 층화
- 2차 층화 : 17개 행정동 인구 비례에 따라 2차 층화
- 3차 층화 : 최소 분석치(30케이스) 보정 및 전문가 분석에 따른 편의표본추출

5. 조사항항

[표 2-1-2] 2017 금정구민 문화향유 실태조사 문항구성

범주	목적	질문	문항번호
Ⅰ. 문화향유 및 여가인식	문화예술 전반적 인식도	문화예술에 대한 관심도	1
		자신의 문화생활 만족도 평가	2
		문화생활 향유 시간대 특정	3
		문화활동 향유 결정요인	4
		문화예술 정보취득	5
		문화예술활동 주 동반자	6
		개인의 문화활동 전망	7
		여가활동 조사	8
		여가에서 문화예술이 차지하는 비중	9
Ⅱ. 문화향유 참여활동	문화예술 장르별 참여활동	문화예술 분야별 참여도, 참여형태	10-1, 10-2, 10-3
		주 활동 동호회 분야, 만족도, 필요요건 조사	10-4, 10-5, 10-6
		경험이 없는 예술분야 선호도 및 참여형태	10-7, 10-8
	생활문화활동	생활문화 분야별 참여도, 참여형태	11-1, 11-2
		앞으로 참여를 희망하는 생활문화 분야와 참여형태	11-3, 11-4
		생활문화 활동의 목적	11-5
Ⅲ. 금정구 문화분야 인식	금정구 지역인식도 조사	금정구 문화브랜드	12
		금정구 문화인프라(인적,물적,사회적자원) 인식조사	13-1, 13-2, 13-3, 13-4, 13-5
		금정구 문화시설 인지도 및 이용경험	14-1, 14-2
		금정문화재단 인식	15
		문화다양성 개념 및 의미 평가	16-1, 16-2, 16-3, 16-4
Ⅳ. 응답자 기본현황	응답자특성 분석	응답자 교육정도	17
		혼인여부	18
		동거가족 현황, 세대구성	19, 19-1
		월 평균 가계소득	20
		일상생활 행복도	21
문항 합계			41문항

제3장 1부 응답자 특성



1. 성별

- 응답자의 성별 구성은 남성 48.8%, 여성 51.2%로 나타났다.

[표 3-1-1] 성별

항목	빈도	%
남성	419	48.8
여성	439	51.2
합계	858	100.0

[그림 3-1-1] 성별



2. 연령대

- 응답자의 연령대 구성은 10대 2.8%, 20대 16.4%, 30대 14.2%, 40대 17.1%, 50대 21.3%, 60대 이상 28.1%로 나타났다.

[표 3-1-2] 연령대

항목	빈도	%
10대	24	2.8
20대	141	16.4
30대	122	14.2
40대	147	17.1
50대	183	21.3
60대 이상	241	28.1
합계	858	100.0

[그림 3-1-2] 연령대



3. 거주지

- 응답자의 거주지는 구서2동이 13.1%, 남산동 12.7%, 구서1동 7.7%, 부곡2동, 장전1동 각 7.0%, 부곡3동 6.3%, 부곡4동 5.6%, 장전2동 5.5%, 서3동 4.8%, 서2동 4.7%, 청룡노포동 4.1%, 금사동, 부곡1동 각 3.8%, 금성동, 서1동, 장전3동, 선두구동 각 3.5% 순으로 나타났다.

[표 3-1-3] 거주지

항목	빈도	%	항목	빈도	%
구서1동	66	7.7	서1동	30	3.5
구서2동	112	13.1	서2동	40	4.7
금사동	33	3.8	서3동	41	4.8
금성동	30	3.5	선두구동	30	3.5
남산동	109	12.7	장전1동	60	7.0
부곡1동	33	3.8	장전2동	47	5.5
부곡2동	60	7.0	장전3동	30	3.5
부곡3동	54	6.3	청룡노포동	35	4.1
부곡4동	48	5.6	합계	858	100.0

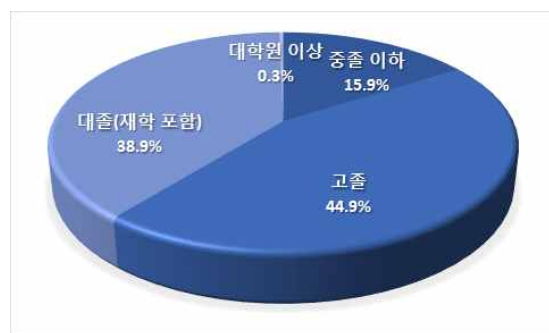
4. 학력

- 응답자의 학력은 중졸 이하 15.9%, 고졸 44.9%, 대졸(재학 포함) 38.9%, 대학원 이상 0.3%로 나타났다.

[표 3-1-4] 학력

항목	빈도	%
중졸 이하	136	15.9
고졸	385	44.9
대졸(재학 포함)	334	38.9
대학원 이상	3	0.3
합계	858	100.0

[그림 3-1-3] 학력



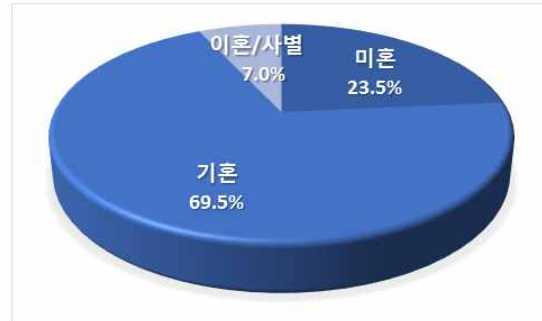
5. 혼인상태

- 응답자의 혼인상태는 미혼 23.5%, 기혼 69.5%, 이혼/사별 7.0%로 나타났다.

[표 3-1-5] 혼인상태

항목	빈도	%
미혼	202	23.5
기혼	596	69.5
이혼/사별	60	7.0
합계	858	100.0

[그림 3-1-4] 혼인상태



6. 독거/동거 여부

- 응답자의 독거/동거 여부는 혼자 생활 6.9%, 2명 이상 93.1%로 나타났다.

[표 3-1-6] 독거/동거 여부

항목	빈도	%
혼자 생활	59	6.9
2명 이상	799	93.1
합계	858	100.0

[그림 3-1-5] 독거/동거 여부



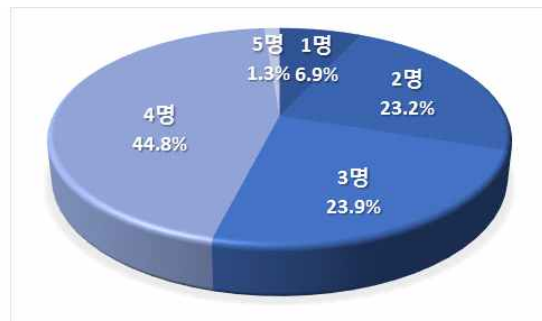
7. 동거가족 총 인원

- 응답자 가구의 동거가족 총인원은 1명 6.9%, 2명 23.2%, 3명 23.9%, 4명 44.8%, 5명 1.3%로 나타났다.

[표 3-1-7] 동거가족 총 인원

항목	빈도	%
1명	59	6.9
2명	199	23.2
3명	205	23.9
4명	384	44.8
5명	11	1.3
합계	858	100.0

[그림 3-1-6] 동거가족 총 인원



8. 첫째 자녀 기준 가족 주기

- 응답자의 첫째 자녀 기준 가족 주기는 자녀 없음 24.2%, 미취학자녀 7.5%, 취학자녀 17.4%, 성인자녀 50.9%로 나타났다.

[표 3-1-8] 첫째 자녀 기준 가족 주기

항목	빈도	%
자녀 없음	208	24.2
미취학자녀	64	7.5
취학자녀	149	17.4
성인자녀	437	50.9
합계	858	100.0

[그림 3-1-7] 첫째 자녀 기준 가족 주기



9. 월평균 가구소득

- 응답자의 월평균 가구소득은 100만원 미만 4.3%, 100~199만원 12.1%, 200~299만원 13.3%, 300~399만원 26.7%, 400~499만원 26.9%, 500만원 이상 16.7%로 나타났다.

[표 3-1-9] 월평균 가구소득

항목	빈도	%
100만원 미만	37	4.3
100~199만원	104	12.1
200~299만원	114	13.3
300~399만원	229	26.7
400~499만원	231	26.9
500만원 이상	143	16.7
합계	858	100.0

[그림 3-1-8] 월평균 가구소득



제3장 2부

문화향유 및 여가 인식



문1. 평소 문화예술에 대한 관심도

질 문 문1. 귀하께서는 평소 문화예술에 대해 얼마나 관심을 갖고 계십니까?

설문조사결과

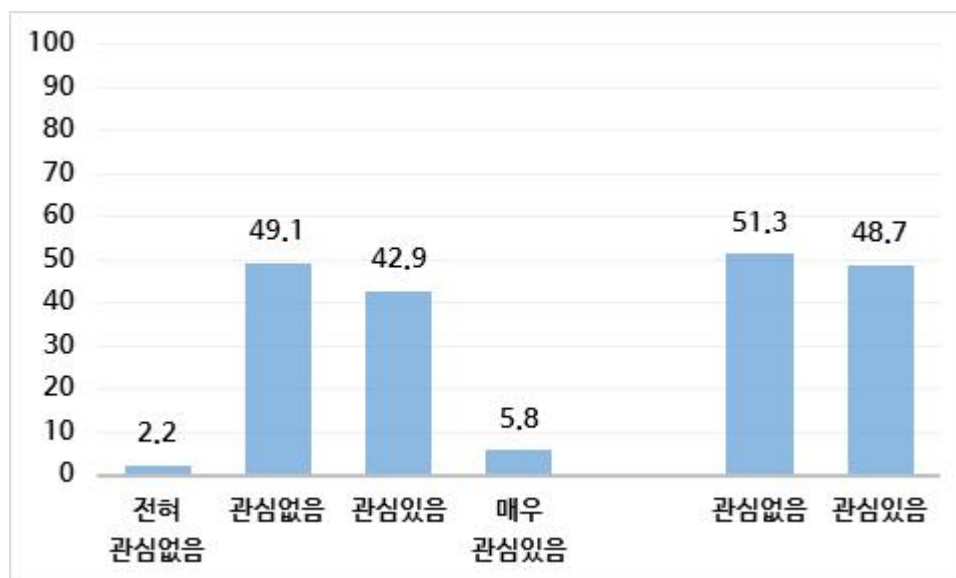
관심없음(51.3%) > 관심있음(48.7%)

- 금정구민의 평소 문화예술에 대한 관심도는
‘관심없음’이 51.3%(전혀 관심없음 2.2% + 관심없음 49.1%)
‘관심있음’이 48.7%(관심있음 42.9% + 매우 관심있음 5.8%)로 나타났다.

[표 3-2-1] 문1. 평소 문화예술에 대한 관심도

항목		빈도	%
<4점>	전혀 관심없음	19	2.2
	관심없음	421	49.1
	관심있음	368	42.9
	매우 관심있음	50	5.8
<2점>	<관심없음>	440	51.3
	<관심있음>	418	48.7
합계		858	100.0

[그림 3-2-1] 문1. 평소 문화예술에 대한 관심도



☞ 응답자 특성별 분석

금정구민의 평소 문화예술에 대한 ‘관심있음’이 48.7%(관심있음 42.9% + 매우 관심있음 5.8%)로 나타난 가운데 이를 응답자 특성별로 살펴보면,

- 여성, 저연령, 고학력, 미성년 자녀 가구, 고소득에서 문화예술에 관심이 높은 것으로 나타났다.

[표 3-2-2] 문1. 응답자특성별 - 평소 문화예술에 대한 관심도

〈 문1. 〉 평소 문화예술에 대한 관심도		표본수 합계	4점				2점	
			전혀 관심없음 〈%〉	관심 없음 〈%〉	관심 있음 〈%〉	매우 관심있음 〈%〉	〈관심 없음〉 〈%〉	〈관심 있음〉 〈%〉
전 체		(858)	2.2	49.1	42.9	5.8	51.3	48.7
성별	남성	(419)	1.9	53.5	40.6	4.1	55.4	44.6
	여성	(439)	2.5	44.9	45.1	7.5	47.4	52.6
연령대	20대 이하	(165)		32.7	60.0	7.3	32.7	67.3
	30대	(122)		31.1	61.5	7.4	31.1	68.9
	40대	(147)	2.0	55.1	37.4	5.4	57.1	42.9
	50대	(183)	3.3	50.8	40.4	5.5	54.1	45.9
	60대 이상	(241)	4.1	64.3	27.0	4.6	68.5	31.5
학력	중졸 이하	(136)	5.1	66.9	24.3	3.7	72.1	27.9
	고졸	(385)	3.1	55.6	35.6	5.7	58.7	41.3
	대재 이상	(337)		34.4	58.8	6.8	34.4	65.6
거주지(동)	구서동	(178)	0.6	53.9	39.9	5.6	54.5	45.5
	금사동	(33)	12.1	51.5	36.4		63.6	36.4
	금성동	(30)	3.3	60.0	16.7	20.0	63.3	36.7
	남산동	(109)	2.8	39.4	50.5	7.3	42.2	57.8
	부곡동	(195)	1.5	42.6	49.2	6.7	44.1	55.9
	서동	(111)	0.9	42.3	50.5	6.3	43.2	56.8
	선두구동	(30)		60.0	40.0		60.0	40.0
	장전동	(137)	3.6	56.2	35.8	4.4	59.9	40.1
	청룡노포동	(35)	2.9	62.9	34.3		65.7	34.3
혼인상태	비혼	(262)	1.1	41.6	49.6	7.6	42.7	57.3
	기혼	(596)	2.7	52.3	39.9	5.0	55.0	45.0
첫째자녀 기준 가족 주기	자녀 없음	(208)	3.8	57.7	35.6	2.9	61.5	38.5
	미취학자녀	(64)		35.9	57.8	6.3	35.9	64.1
	취학자녀	(149)	2.7	47.7	44.3	5.4	50.3	49.7
	성인자녀	(437)	1.6	47.4	43.7	7.3	49.0	51.0
첫째자녀가 미성년		(213)	1.9	44.1	48.4	5.6	46.0	54.0
자녀 중 미성년자녀 있음		(247)	1.6	45.3	47.8	5.3	47.0	53.0
월 평균 가구소득	200만원 미만	(141)	7.1	61.0	27.7	4.3	68.1	31.9
	200~299만원	(114)		50.9	44.7	4.4	50.9	49.1
	300~399만원	(229)	2.6	52.4	39.7	5.2	55.0	45.0
	400~499만원	(231)	1.3	46.8	46.3	5.6	48.1	51.9
	500만원 이상	(143)		34.3	55.9	9.8	34.3	65.7

* 첫째자녀가 미성년 항목은 미취학+취학자녀 가구, 자녀 중 미성년자녀 있음 항목은 성인자녀 유무와 상관없이 미성년 자녀가 있는 가구임.

문2. 자신의 문화생활에 대한 전반적 만족도

질 문

문2. 귀하께서는 자신의 문화생활(관람, 동호회, 취미활동, 체험, 전문적 배움 등)에 대해 전반적으로 어떻게 평가하십니까?

설문조사결과

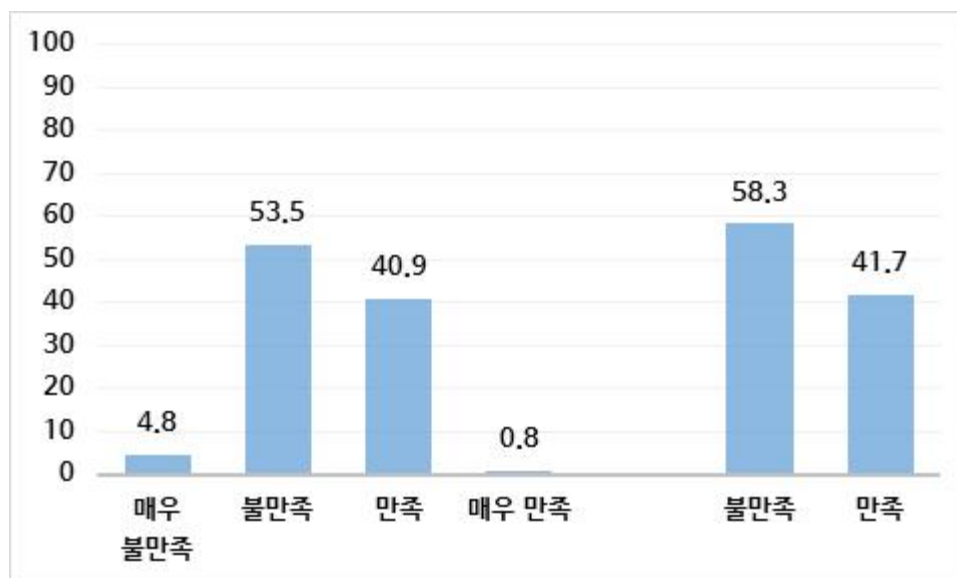
불만족(58.3%) > 만족(41.7%)

- 금정구민의 자신의 문화생활에 대한 전반적인 만족도는 ‘불만족’이 58.3%(매우 불만족 4.8% + 불만족 53.5%), ‘만족’이 41.7%(만족 40.9% + 매우 만족 0.8%)로 나타났다.

[표 3-2-3] 문2. 자신의 문화생활에 대한 전반적 만족도

항목		빈도	%
<4점>	매우 불만족	41	4.8
	불만족	459	53.5
	만족	351	40.9
	매우 만족	7	0.8
<2점>	<불만족>	500	58.3
	<만족>	358	41.7
합계		858	100.0

[그림 3-2-2] 문2. 자신의 문화생활에 대한 전반적 만족도



☞ 응답자 특성별 분석

자신의 문화생활에 대한 전반적인 만족도는 ‘불만족’ 58.3%(매우 불만족 4.8% + 불만족 53.5%)로 나타난 가운데 이를 응답자 특성별로 살펴보면,

- 학력이 낮을수록 불만족 정도가 높았다.
- 지역적으로는 금성, 남산, 부곡, 청룡노포동에서 불만족 정도가 높았다.
- 자녀가 없는 응답자군, 저소득층에서 불만족 정도가 높았다.

[표 3-2-4] 문2. 응답자특성별 - 자신의 문화생활에 대한 전반적 만족도

〈 문2. 〉 자신의 문화생활에 대한 전반적인 만족도		표본수 합계	4점				2점	
			매우 불만족 〈%〉	불만족 〈%〉	만족 〈%〉	매우 만족 〈%〉	〈불만족〉 〈%〉	〈만족〉 〈%〉
전 체		(858)	4.8	53.5	40.9	0.8	58.3	41.7
성별	남성	(419)	4.1	53.2	41.8	1.0	57.3	42.7
	여성	(439)	5.5	53.8	40.1	0.7	59.2	40.8
연령대	20대 이하	(165)	6.7	44.2	48.5	0.6	50.9	49.1
	30대	(122)	4.1	47.5	45.9	2.5	51.6	48.4
	40대	(147)	3.4	57.8	38.8		61.2	38.8
	50대	(183)	4.4	51.4	43.2	1.1	55.7	44.3
	60대 이상	(241)	5.0	61.8	32.8	0.4	66.8	33.2
학력	중졸 이하	(136)	5.1	60.3	34.6		65.4	34.6
	고졸	(385)	4.7	55.1	39.5	0.8	59.7	40.3
	대재 이상	(337)	4.7	49.0	45.1	1.2	53.7	46.3
거주지(동)	구서동	(178)	4.5	51.7	43.3	0.6	56.2	43.8
	금사동	(33)	3.0	42.4	54.5		45.5	54.5
	금성동	(30)	20.0	46.7	33.3		66.7	33.3
	남산동	(109)	6.4	55.0	38.5		61.5	38.5
	부곡동	(195)	4.6	61.0	33.3	1.0	65.6	34.4
	서동	(111)	4.5	54.1	41.4		58.6	41.4
	선두구동	(30)		36.7	60.0	3.3	36.7	63.3
	장전동	(137)	3.6	49.6	44.5	2.2	53.3	46.7
	청룡노포동	(35)		60.0	40.0		60.0	40.0
혼인상태	비혼	(262)	6.9	50.4	41.6	1.1	57.3	42.7
	기혼	(596)	3.9	54.9	40.6	0.7	58.7	41.3
첫째자녀 기준 가족 주기	자녀 없음	(208)	2.9	62.0	34.1	1.0	64.9	35.1
	미취학자녀	(64)	4.7	48.4	45.3	1.6	53.1	46.9
	취학자녀	(149)	3.4	54.4	41.6	0.7	57.7	42.3
	성인자녀	(437)	6.2	49.9	43.2	0.7	56.1	43.9
첫째자녀가 미성년		(213)	3.8	52.6	42.7	0.9	56.3	43.7
자녀 중 미성년자녀 있음		(247)	3.2	54.3	41.7	0.8	57.5	42.5
월 평균 가구소득	200만원 미만	(141)	5.0	63.8	30.5	0.7	68.8	31.2
	200~299만원	(114)	3.5	56.1	39.5	0.9	59.6	40.4
	300~399만원	(229)	3.1	54.6	41.0	1.3	57.6	42.4
	400~499만원	(231)	4.8	48.5	46.8		53.2	46.8
	500만원 이상	(143)	8.4	47.6	42.7	1.4	55.9	44.1

* 첫째자녀가 미성년 항목은 미취학+취학자녀 가구, 자녀 중 미성년자녀 있음 항목은 성인자녀 유무와 상관없이 미성년 자녀가 있는 가구임.

문3. 문화생활에 참여할 수 있는 시간대

질 문

문3. 귀하께서 문화생활에 참여할 수 있는 시간대는 주로 언제입니까? 아래 보기에서 하나를 골라 대답해 주십시오.

설문조사결과

주말 주간(44.9%) > 평일 주간(21.8%)

- 금정구민이 문화생활에 참여할 수 있는 시간대는 ‘평일 주간’ 21.8%, ‘평일 야간’ 18.1%, ‘금요일 야간’ 8.5%, ‘주말 주간’ 44.9%, ‘주말 야간’ 6.8%로 ‘주말 주간’ 44.9% 이 가장 높게 나타났다.

[표 3-2-5] 문3. 문화생활 참여할 수 있는 시간대

항목	빈도	%
평일 주간	187	21.8
평일 야간	155	18.1
금요일 야간	73	8.5
주말 주간	385	44.9
주말 야간	58	6.8
합계	858	100.0

[그림 3-2-3] 문3. 문화생활에 참여할 수 있는 시간대



응답자 특성별 분석

문화생활에 참여할 수 있는 시간대는 주말 주간(44.9%)이 가장 높게 나타난 가운데 이를 응답자 특성별로 살펴보면,

- 전반적으로 주말 주간이 높은 것으로 나타났다.
- 고연령, 저소득자, 저학력자 중심으로 평일 주간 시간대를 선호하는 것으로 나타났다

[표 3-2-6] 문3. 응답자특성별 - 문화생활 참여할 수 있는 시간대

〈문2.〉 문화생활에 참여할 수 있는 시간대		표본수 합계	평일 주간 〈%〉	평일 야간 〈%〉	금요일 야간 〈%〉	주말 주간 〈%〉	주말 야간 〈%〉
전 체		(858)	21.8	18.1	8.5	44.9	6.8
성별	남성	(419)	14.1	22.2	10.0	46.8	6.9
	여성	(439)	29.2	14.1	7.1	43.1	6.6
연령대	20대 이하	(165)	4.8	20.0	9.1	53.9	12.1
	30대	(122)	11.5	18.9	9.0	56.6	4.1
	40대	(147)	14.3	21.8	8.8	49.0	6.1
	50대	(183)	17.5	18.0	9.3	47.0	8.2
	60대 이상	(241)	46.5	14.1	7.1	28.6	3.7
학력	중졸 이하	(136)	49.3	16.9	6.6	23.5	3.7
	고졸	(385)	23.9	15.6	11.4	43.4	5.7
	대재 이상	(337)	8.3	21.4	5.9	55.2	9.2
거주지(동)	구서동	(178)	18.5	22.5	11.8	38.8	8.4
	금사동	(33)	33.3	21.2	6.1	39.4	
	금성동	(30)	30.0	53.3		13.3	3.3
	남산동	(109)	16.5	3.7	11.9	62.4	5.5
	부곡동	(195)	20.5	18.5	7.2	46.7	7.2
	서동	(111)	27.0	16.2	8.1	47.7	0.9
	선두구동	(30)	26.7	30.0	3.3	36.7	3.3
	강전동	(137)	18.2	11.7	8.8	47.4	13.9
	청룡노포동	(35)	37.1	25.7	2.9	31.4	2.9
혼인상태	비혼	(262)	13.4	19.5	9.5	48.9	8.8
	기혼	(596)	25.5	17.4	8.1	43.1	5.9
첫째자녀 기준 가족 주기	자녀 없음	(208)	42.8	16.3	8.2	28.4	4.3
	미취학자녀	(64)	15.6	21.9	4.7	53.1	4.7
	취학자녀	(149)	12.8	21.5	8.1	53.7	4.0
	성인자녀	(437)	15.8	17.2	9.4	48.5	9.2
첫째자녀가 미성년		(213)	13.6	21.6	7.0	53.5	4.2
자녀 중 미성년자녀 있음		(247)	13.0	21.5	8.9	52.2	4.5
월 평균 가구소득	200만원 미만	(141)	52.5	14.9	3.5	27.0	2.1
	200~299만원	(114)	28.1	11.4	13.2	40.4	7.0
	300~399만원	(229)	17.0	18.8	9.6	49.3	5.2
	400~499만원	(231)	12.6	17.7	7.8	53.7	8.2
	500만원 이상	(143)	9.1	25.9	9.1	44.8	11.2

* 첫째자녀가 미성년 항목은 미취학+취학자녀 가구, 자녀 중 미성년자녀 있음 항목은 성인자녀 유무와 상관없이 미성년 자녀가 있는 가구임.

문4. 문화활동을 하는 데 중요하게 고려하는 점

질 문

문4. 귀하께서 문화활동을 하시는 데 있어 중요하게 고려하는 점은 다음 중 무엇입니까?
아래의 보기에서 순위별로 대답해 주십시오.

A. 문화활동을 하는 데 중요하게 고려하는 점 - 1순위

설문조사결과

문화예술행사의 내용 및 수준(40.9%) > 적절한 비용(26.5%)

- 금정구민이 문화활동을 하는 데 중요하게 고려하는 점에 대한 1순위 응답은 ‘문화예술행사의 내용 및 수준(선호하는 예술장르, 출연진 등)’이 40.9%로 가장 높고, 다음으로 ‘적절한 비용(관람, 체험, 교육 등의 참가비용)’ 26.5%, ‘적절한 시간대(관람, 체험, 교육 등의 개최 및 활동 시간)’ 17.7%, ‘교통의 편의성(대중교통, 도보이용 등)’ 7.9%, ‘문화시설의 규모와 수준’ 6.2%, ‘편의시설 구비여부(놀이방, 주차시설 등)’ 0.8% 순으로 나타났다.

[표 3-2-7] 문4. 문화활동을 하는 데 중요하게 고려하는 점 (1순위)

항목	1순위	
	빈도	%
문화예술행사의 내용 및 수준 (선호 예술장르, 출연진 등)	351	40.9
적절한 비용 (관람, 체험, 교육 등의 참가비용)	227	26.5
적절한 시간대 (관람, 체험, 교육 등의 개최 및 활동 시간)	152	17.7
교통의 편의성 (대중교통, 도보이용 등)	68	7.9
문화시설의 규모와 수준	53	6.2
편의시설 구비여부 (놀이방, 주차시설 등)	7	0.8
합계	858	100.0

[그림 3-2-4] 문4. 문화활동을 하는 데 중요하게 고려하는 점 (1순위)



☞ 응답자 특성별 분석

문화활동을 하는 데 중요하게 고려하는 점에 대한 1순위 응답은 ‘문화예술행사의 내용 및 수준(선호하는 예술장르, 출연진 등)’이 40.9%로 가장 높게 나타난 가운데 이를 응답자 특성별로 살펴보면,

- 전반적으로 ‘문화예술행사의 내용 및 수준’이 모든 응답자 유형에서 안정적으로 높게 나타났고, 그 다음으로 ‘적절한 비용’, ‘적절한 시간대’ 등으로 나타났다.

[표 3-2-8] 문4. 응답자 특성별 - 문화활동을 하는 데 중요하게 고려하는 점 (1순위)

〈 문4. 〉 문화 활동을 하는 데 중요하게 고려하는 점 (1순위)		표본수	문화예술 행사의 내용 및 수준	적절한 비용	적절한 시간대	교통의 편의성	문화시설의 규모와 수준	편의시설 구비여부
		합계	〈%〉	〈%〉	〈%〉	〈%〉	〈%〉	〈%〉
전 체		858	40.9	26.5	17.7	7.9	6.2	0.8
성별	남성	419	43	27.4	15.8	8.1	5	0.7
	여성	439	39	25.5	19.6	7.7	7.3	0.9
연령대	20대이하	165	42.4	24.8	16.4	7.3	7.9	1.2
	30대	122	37.7	28.7	13.9	7.4	10.7	1.6
	40대	147	43.5	27.9	15	7.5	5.4	0.7
	50대	183	43.2	22.4	24.6	7.1	2.7	
	60대이상	241	38.2	28.6	17	9.5	5.8	0.8
학력	중졸이하	136	40.4	25.7	16.2	9.6	6.6	1.5
	고졸	385	42.3	23.4	19.7	9.1	4.7	0.8
	대재이상	337	39.5	30.3	16	5.9	7.7	0.6
거주지 (동)	구서동	178	50	23.6	11.2	6.7	8.4	
	금사동	33	33.3	33.3	18.2	3	12.1	
	금성동	30	46.7	26.7	16.7	6.7	3.3	
	남산동	109	32.1	22.9	29.4	9.2	6.4	
	부곡동	195	34.9	28.7	21	10.3	4.1	1
	서동	111	39.6	28.8	18.9	7.2	4.5	0.9
	선두구동	30	30	46.7	13.3	6.7	3.3	
	장전동	137	52.6	20.4	10.2	7.3	6.6	2.9
	청룡노포동	35	25.7	31.4	25.7	8.6	8.6	
혼인상태	비혼	262	41.2	25.6	17.9	6.9	7.6	0.8
	기혼	596	40.8	26.8	17.6	8.4	5.5	0.8
첫째자녀 기준 가족 주기	자녀없음	208	36.5	28.8	18.3	9.6	6.3	0.5
	미취학자녀	64	34.4	32.8	9.4	9.4	10.9	3.1
	취학자녀	149	43.6	30.2	15.4	4	6	0.7
	성인자녀	437	43	23.1	19.5	8.2	5.5	0.7
첫째자녀 미성년		213	40.8	31	13.6	5.6	7.5	1.4
자녀중 미성년자녀있음		247	39.3	30	15.8	6.5	6.9	1.6
월 평균 가구소득	200만원미만	141	37.6	29.1	19.1	9.9	3.5	0.7
	200~299만원	114	36	21.9	21.1	10.5	7.9	2.6
	300~399만원	229	40.2	30.6	14	9.2	5.2	0.9
	400~499만원	231	40.7	23.8	22.1	6.9	6.1	0.4
	500만원이상	143	49.7	25.2	12.6	3.5	9.1	

* 첫째자녀가 미성년 항목은 미취학+취학자녀 가구, 자녀 중 미성년자녀 있음 항목은 성인자녀 유무와 상관없이 미성년 자녀가 있는 가구임.

B. 문화활동을 하는 데 중요하게 고려하는 점 - 2순위

설문조사결과

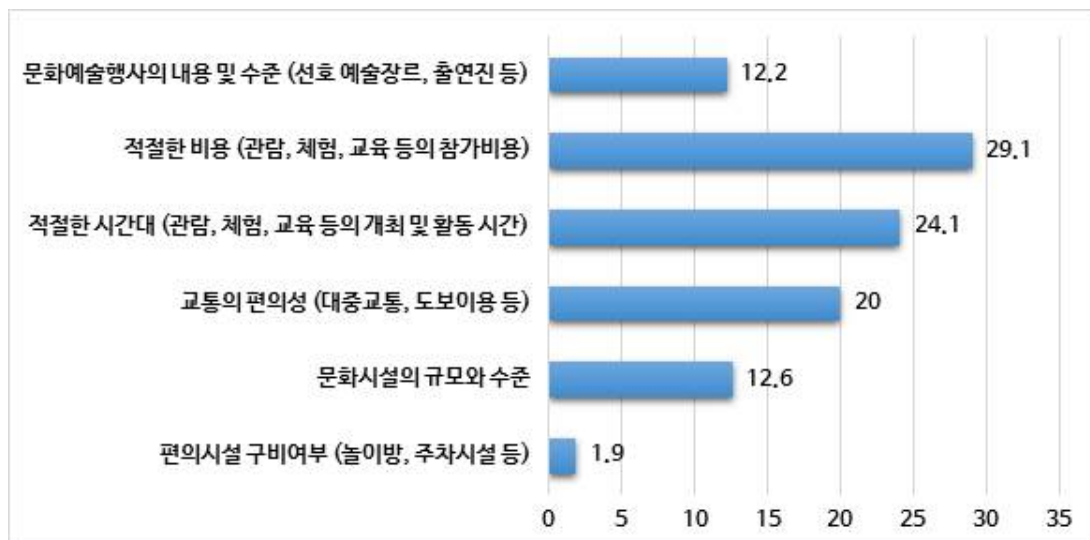
적절한 비용(29.1%) > 적절한 시간대(24.1%)

- 2순위 응답에서는 '적절한 비용(관람, 체험, 교육 등의 참가비용)'이 29.1%로 가장 높고, 다음으로 '적절한 시간대 (관람, 체험, 교육 등의 개최 및 활동 시간)' 24.1%, '교통의 편의성 (대중교통, 도보이용 등)' 20.0%, '문화시설의 규모와 수준' 12.6%, '문화예술행사의 내용 및 수준 (선호하는 예술장르, 출연진 등)' 12.2%, '편의시설 구비여부 (놀이방, 주차시설 등)' 1.9% 순으로 나타났다.

[표 3-2-9] 문4. 문화활동을 하는 데 중요하게 고려하는 점 (2순위)

항목	2순위	
	빈도	%
문화예술행사의 내용 및 수준 (선호 예술장르, 출연진 등)	105	12.2
적절한 비용 (관람, 체험, 교육 등의 참가비용)	250	29.1
적절한 시간대 (관람, 체험, 교육 등의 개최 및 활동 시간)	207	24.1
교통의 편의성 (대중교통, 도보이용 등)	172	20.0
문화시설의 규모와 수준	108	12.6
편의시설 구비여부 (놀이방, 주차시설 등)	16	1.9
합계	858	100.0

[그림 3-2-5] 문4. 문화활동을 하는 데 중요하게 고려하는 점 (2순위)



☞ 응답자 특성별 분석

문화활동을 하는 데 중요하게 고려하는 점에 대한 2순위 응답에서는 ‘적절한 비용(관람, 체험, 교육 등의 참가비용)’이 29.1%로 가장 높게 나타난 가운데 이를 응답자 특성별로 살펴보면,

- 전반적으로 ‘적절한 비용’이란 응답이 모든 응답자 유형에서 안정적으로 높게 나타났고, 그 다음으로 ‘적절한 시간대’로 나타났다.

[표 3-2-10] 문4. 응답자 특성별 - 문화활동을 하는 데 중요하게 고려하는 점 (2순위)

〈 문4. 〉 문화 활동을 하는 데 중요하게 고려하는 점 (2순위)		표본수	문화예술 행사의 내용 및 수준	적절한 비용	적절한 시간대	교통의 편의성	문화시설의 규모와 수준	편의시설 구비여부
		합계	〈%〉	〈%〉	〈%〉	〈%〉	〈%〉	〈%〉
전 체		858	12.2	29.1	24.1	20	12.6	1.9
성별	남성	419	11.7	27	24.8	20.3	13.6	2.6
	여성	439	12.8	31.2	23.5	19.8	11.6	1.1
연령대	20대이하	165	14.5	29.7	24.2	20	10.3	1.2
	30대	122	13.9	25.4	24.6	17.2	15.6	3.3
	40대	147	12.2	25.2	27.2	19	12.9	3.4
	50대	183	12	29	21.9	19.7	15.3	2.2
	60대이상	241	10	33.2	23.7	22.4	10.4	0.4
학력	중졸이하	136	8.8	31.6	20.6	29.4	8.8	0.7
	고졸	385	10.4	31.9	24.4	17.9	13.2	2.1
	대재이상	337	15.7	24.9	25.2	18.7	13.4	2.1
거주지	구서동	178	7.9	36.5	22.5	16.3	14	2.8
	금사동	33	36.4	27.3	27.3	6.1	3	
	금성동	30		20	16.7	30	33.3	
	남산동	109	18.3	22	23.9	22.9	10.1	2.8
	부곡동	195	12.8	28.7	25.6	23.1	8.2	1.5
	서동	111	10.8	23.4	19.8	24.3	19.8	1.8
	선두구동	30	13.3	23.3	16.7	26.7	16.7	3.3
	장전동	137	8	32.8	31.4	16.8	10.2	0.7
	청룡노포동	35	20	34.3	20	11.4	11.4	2.9
혼인상태	비혼	262	13.4	28.2	23.7	21.8	11.8	1.1
	기혼	596	11.7	29.5	24.3	19.3	12.9	2.2
첫째자녀 기준 가족 주기	자녀없음	208	13.5	33.7	21.2	23.1	7.7	1
	미취학자녀	64	15.6	28.1	23.4	14.1	15.6	3.1
	취학자녀	149	16.1	26.2	24.8	18.8	12.1	2
	성인자녀	437	9.8	28.1	25.4	19.9	14.6	2.1
첫째자녀미성년		213	16	26.8	24.4	17.4	13.1	2.3
자녀중 미성년자녀있음		247	15.8	26.7	24.7	18.2	12.1	2.4
월 평균 가구소득	200만원미만	141	11.3	32.6	21.3	25.5	9.2	
	200~299만원	114	15.8	37.7	20.2	15.8	8.8	1.8
	300~399만원	229	10	24.5	26.2	20.5	16.2	2.6
	400~499만원	231	14.3	27.3	22.9	17.7	14.7	3
	500만원이상	143	10.5	29.4	28.7	21	9.8	0.7

* 첫째자녀가 미성년 항목은 미취학+취학자녀 가구, 자녀 중 미성년자녀 있음 항목은 성인자녀 유무와 상관없이 미성년 자녀가 있는 가구임.

C. 문화활동을 하는 데 중요하게 고려하는 점 - 1,2순위 종합

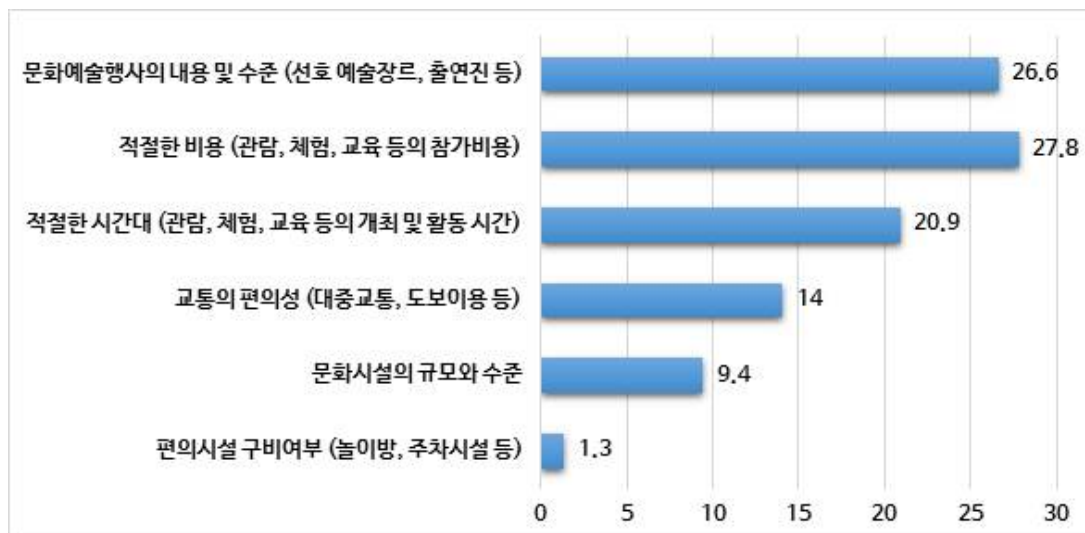
설문조사결과 적절한 비용(27.8%) > 문화예술행사의 내용 및 수준(26.6%)

- 문화활동을 하는 데 중요하게 고려하는 점에 대한 1, 2순위 종합결과(1,716case)는 ‘적절한 비용 (관람, 체험, 교육 등의 참가비용)’ 27.8%, ‘문화예술행사의 내용 및 수준(선호하는 예술장르, 출연진 등)’ 26.6%로 주요하게 나타난 가운데 이를 응답자 특성별로 살펴보면, 1순위 응답과 유사하게 모든 응답자 유형에서 안정적으로 비용과 내용이 주요하게 나타났다.

[표 3-2-11] 문4. 문화활동을 하는 데 중요하게 고려하는 점 (1,2순위 종합)

항목	1,2순위 종합	
	빈도	%
문화예술행사의 내용 및 수준 (선호 예술장르, 출연진 등)	456	26.6
적절한 비용 (관람, 체험, 교육 등의 참가비용)	477	27.8
적절한 시간대 (관람, 체험, 교육 등의 개최 및 활동 시간)	359	20.9
교통의 편의성 (대중교통, 도보이용 등)	240	14.0
문화시설의 규모와 수준	161	9.4
편의시설 구비여부 (놀이방, 주차시설 등)	23	1.3
합계	1,716	100.0

[그림 3-2-6] 문4. 문화활동을 하는 데 중요하게 고려하는 점(1,2순위 종합)



☞ 응답자 특성별 분석

문화활동을 하는 데 중요하게 고려하는 점에 대한 1, 2순위 종합결과(1,716case)는 ‘적절한 비용 (관람, 체험, 교육 등의 참가비용)’ 27.8%, ‘문화예술행사의 내용 및 수준(선호하는 예술장르, 출연진 등)’ 26.6%로 주요하게 나타난 가운데 이를 응답자 특성별로 살펴보면,

- 1순위 응답과 유사하게 모든 응답자 유형에서 안정적으로 비용과 내용이 주요하게 나타났다.

[표 3-2-12] 문4. 응답자 특성별 - 문화활동을 하는 데 중요하게 고려하는 점 (1,2순위 종합)

문화 활동을 하는 데 중요하게 고려하는 점 (1,2순위 종합)		1,2순위 종합 합계	문화예술 행사의 내용 및 수준	적절한 비용	적절한 시간대	교통의 편의성	문화시설의 규모와 수준	편의시설 구비여부
			〈%〉	〈%〉	〈%〉	〈%〉	〈%〉	〈%〉
전 체		(1716)	26.6	27.8	20.9	14.0	9.4	1.3
성별	남성	(838)	27.3	27.2	20.3	14.2	9.3	1.7
	여성	(878)	25.9	28.4	21.5	13.8	9.5	1.0
연령대	20대 이하	(330)	28.5	27.3	20.3	13.6	9.1	1.2
	30대	(244)	25.8	27.0	19.3	12.3	13.1	2.5
	40대	(294)	27.9	26.5	21.1	13.3	9.2	2.0
	50대	(366)	27.6	25.7	23.2	13.4	9.0	1.1
	60대 이상	(482)	24.1	30.9	20.3	16.0	8.1	0.6
학력	중졸 이하	(272)	24.6	28.7	18.4	19.5	7.7	1.1
	고졸	(770)	26.4	27.7	22.1	13.5	9.0	1.4
	대재 이상	(674)	27.6	27.6	20.6	12.3	10.5	1.3
거주지(동)	구서동	(356)	28.9	30.1	16.9	11.5	11.2	1.4
	금사동	(66)	34.8	30.3	22.7	4.5	7.6	
	금성동	(60)	23.3	23.3	16.7	18.3	18.3	
	남산동	(218)	25.2	22.5	26.6	16.1	8.3	1.4
	부곡동	(390)	23.8	28.7	23.3	16.7	6.2	1.3
	서동	(222)	25.2	26.1	19.4	15.8	12.2	1.4
	선두구동	(60)	21.7	35.0	15.0	16.7	10.0	1.7
	장전동	(274)	30.3	26.6	20.8	12.0	8.4	1.8
혼인상태	청룡노포동	(70)	22.9	32.9	22.9	10.0	10.0	1.4
	비혼	(524)	27.3	26.9	20.8	14.3	9.7	1.0
첫째자녀 기준 가족 주기	기혼	(1192)	26.3	28.2	21.0	13.8	9.2	1.5
	자녀 없음	(416)	25.0	31.3	19.7	16.3	7.0	0.7
	미취학자녀	(128)	25.0	30.5	16.4	11.7	13.3	3.1
	취학자녀	(298)	29.9	28.2	20.1	11.4	9.1	1.3
	성인자녀	(874)	26.4	25.6	22.4	14.1	10.1	1.4
첫째자녀가 미성년		(426)	28.4	28.9	19.0	11.5	10.3	1.9
자녀 중 미성년자녀 있음		(494)	27.5	28.3	20.2	12.3	9.5	2.0
월 평균 가구소득	200만원 미만	(282)	24.5	30.9	20.2	17.7	6.4	0.4
	200~299만원	(228)	25.9	29.8	20.6	13.2	8.3	2.2
	300~399만원	(458)	25.1	27.5	20.1	14.8	10.7	1.7
	400~499만원	(462)	27.5	25.5	22.5	12.3	10.4	1.7
	500만원 이상	(286)	30.1	27.3	20.6	12.2	9.4	0.3

* 첫째자녀가 미성년 항목은 미취학+취학자녀 가구, 자녀 중 미성년자녀 있음 항목은 성인자녀 유무와 상관없이 미성년 자녀가 있는 가구임.

문5. 문화예술행사 관련 정보 취득 경로

질 문 문5. 귀하께서는 문화예술행사에 관련된 소식 및 정보를 주로 어디에서 얻으십니까? (택 1)

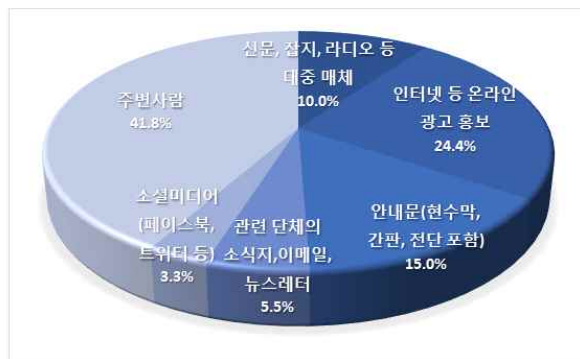
설문조사결과 주변사람(41.8%) > 인터넷 등 온라인 광고 홍보(24.4%)

- 금정구민이 문화예술행사 관련 정보 취득 경로는 ‘주변사람’이 41.8%로 가장 높고, 다음으로 ‘인터넷 등 온라인 광고 홍보’ 24.4%, ‘안내문’(현수막, 간판, 전단 포함) 15.0%, ‘신문, 잡지, 라디오 등 대중 매체’ 10.0%, ‘관련 단체의 소식지나 이메일, 뉴스레터’ 5.5%, ‘소셜미디어(페이스북, 트위터 등)’ 3.3% 순으로 나타났다.

[표 3-2-13] 문5. 문화예술행사 관련 정보 취득 경로

항목	빈도	%
신문, 잡지, 라디오 등 대중 매체	86	10.0
인터넷 등 온라인 광고 홍보	209	24.4
안내문(현수막, 간판, 전단 포함)	129	15.0
관련 단체의 소식지,이메일, 뉴스레터	47	5.5
소셜미디어(페이스북, 트위터 등)	28	3.3
주변사람	359	41.8
합계	858	100.0

[그림 3-2-7] 문5. 문화예술행사 관련 정보 취득 경로



응답자 특성별 분석

문화예술행사 관련 정보 취득 경로는 ‘주변사람’이 41.8%로 가장 높게 나타난 가운데 이를 응답자 특성별로 살펴보면,

- 연령이 높을수록, 학력이 낮을수록 ‘주변사람’이 높게 나타났다.
- 저연령, 고학력, 고소득층에서 ‘인터넷’과 ‘소셜미디어’ 의존성이 높게 나타났다.

[표 3-2-14] 문5. 응답자 특성별 - 문화예술행사 관련 정보 취득 경로

〈 문5. 〉 문화예술행사 관련 정보 취득 경로		표본수 합계	신문,잡지, 라디오 등 대중 매체 〈%〉	인터넷 등 온라인 광고 홍보 〈%〉	안내문 〈%〉	관련 단체의 소식지나 이메일, 뉴스레터 〈%〉	소셜 미디어 〈%〉	주변 사람 〈%〉
전 체		(858)	10.0	24.4	15.0	5.5	3.3	41.8
성별	남성	(419)	11.0	25.5	17.2	4.3	2.6	39.4
	여성	(439)	9.1	23.2	13.0	6.6	3.9	44.2
연령대	20대 이하	(165)	3.6	54.5	9.1	5.5	9.7	17.6
	30대	(122)	8.2	41.8	13.9	7.4	5.7	23.0
	40대	(147)	9.5	25.2	17.0	6.1	2.7	39.5
	50대	(183)	13.1	10.9	18.0	9.3	0.5	48.1
	60대 이상	(241)	13.3	4.6	16.2	1.2		64.7
학력	중졸 이하	(136)	14.7	10.3	7.4		0.7	66.9
	고졸	(385)	12.2	11.4	20.3	6.2	1.8	48.1
	대재 이상	(337)	5.6	44.8	12.2	6.8	5.9	24.6
거주지(동)	구서동	(178)	10.1	27.5	14.6	3.4	3.4	41.0
	금사동	(33)	3.0	6.1	18.2	6.1	3.0	63.6
	금성동	(30)	20.0	10.0	13.3			56.7
	남산동	(109)	3.7	27.5	13.8	6.4	0.9	47.7
	부곡동	(195)	7.7	31.8	16.9	4.1	3.1	36.4
	서동	(111)	9.9	26.1	22.5	8.1	4.5	28.8
	선두구동	(30)	16.7	23.3	10.0	23.3		26.7
	장전동	(137)	15.3	17.5	8.8	5.1	5.1	48.2
	청룡노포동	(35)	14.3	8.6	14.3	2.9	5.7	54.3
혼인상태	비혼	(262)	6.5	40.5	9.5	5.3	7.3	30.9
	기혼	(596)	11.6	17.3	17.4	5.5	1.5	46.6
첫째자녀 기준 가족 주기	자녀 없음	(208)	12.0	8.7	14.9	3.4	1.4	59.6
	미취학자녀	(64)	7.8	37.5	20.3	3.1	4.7	26.6
	취학자녀	(149)	11.4	28.9	15.4	4.7	3.4	36.2
	성인자녀	(437)	8.9	28.4	14.2	7.1	3.9	37.5
첫째자녀가 미성년		(213)	10.3	31.5	16.9	4.2	3.8	33.3
자녀 중 미성년자녀 있음		(247)	10.1	31.2	15.0	5.7	3.6	34.4
월 평균 가구소득	200만원 미만	(141)	14.2	3.5	14.9	0.7		66.7
	200~299만원	(114)	13.2	11.4	17.5	3.5	5.3	49.1
	300~399만원	(229)	11.4	24.5	14.0	5.2	4.4	40.6
	400~499만원	(231)	8.7	31.6	14.3	8.2	2.6	34.6
	500만원 이상	(143)	3.5	43.4	16.1	7.7	4.2	25.2

* 첫째자녀가 미성년 항목은 미취학+취학자녀 가구, 자녀 중 미성년자녀 있음 항목은 성인자녀 유무와 상관없이 미성년 자녀가 있는 가구임.

문6. 문화활동 주 동반자

질 문 문6 귀하께서는 문화활동을 주로 누구와 함께 하십니까? (택 1)

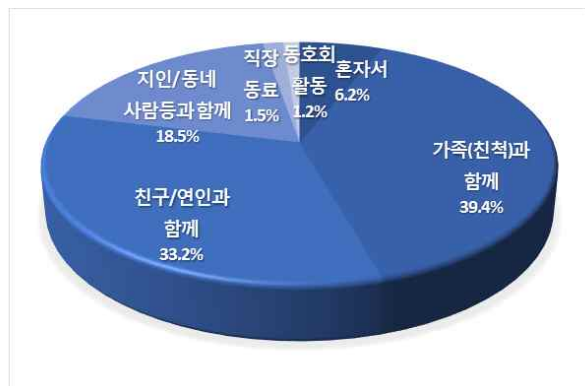
설문조사결과 가족(친척)과 함께(39.4%) > 친구/연인과 함께(33.2%)

- 금정구민이 응답한 문화활동 주된 일행은 ‘가족(친척)과 함께’가 39.4% ‘친구/연인과 함께’가 33.2%로 주요하게 나타났고, ‘지인/동네사람 등과 함께’ 18.5%, ‘혼자서’ 6.2%, ‘직장동료’ 1.5%, ‘동호회 활동을 통해서(종교단체 포함)’ 1.2% 순으로 나타났다.

[표 3-2-15] 문6. 문화활동 주 동반자

항목	빈도	%
혼자서	53	6.2
가족(친척)과 함께	338	39.4
친구/연인과 함께	285	33.2
지인/동네사람 등과 함께	159	18.5
직장동료	13	1.5
동호회 활동을 통해서(종교단체 포함)	10	1.2
합계	858	100.0

[그림 3-2-8] 문6. 문화활동 주 동반자



응답자 특성별 분석

문화활동 때 주된 일행은 ‘가족(친척)과 함께’가 39.4% ‘친구/연인과 함께’가 33.2%로 주요하게 나타난 가운데 이를 응답자 특성별로 살펴보면,

- 자녀의 나이가 미성년인 경우 ‘가족(친척)과 함께’가 가장 높게 나타났다.
(미취학자녀 60.9%, 취학자녀 53.7%)

[표 3-2-16] 문6. 응답자 특성별 - 문화활동 주 동반자

〈 문6. 〉 문화 활동 주 동반자		표본수 합계	혼자서 〈%〉	가족 (친척)과 함께 〈%〉	친구/ 연인과 함께 〈%〉	지인, 동네 사람 등과 함께 〈%〉	직장 동료 〈%〉	동호회 활동을 통해서 〈%〉
전 체		(858)	6.2	39.4	33.2	18.5	1.5	1.2
성별	남성	(419)	7.2	41.5	33.2	15.0	2.1	1.0
	여성	(439)	5.2	37.4	33.3	21.9	0.9	1.4
연령대	20대 이하	(165)	3.6	10.9	75.2	7.3	2.4	0.6
	30대	(122)	6.6	47.5	30.3	13.9	1.6	
	40대	(147)	2.7	57.1	17.7	17.7	3.4	1.4
	50대	(183)	7.7	47.0	19.7	21.3	1.1	3.3
	60대 이상	(241)	8.7	38.2	25.7	27.0		0.4
학력	중졸 이하	(136)	8.1	39.0	27.2	25.7		
	고졸	(385)	6.8	44.9	23.9	22.1	1.3	1.0
	대재 이상	(337)	4.7	33.2	46.3	11.6	2.4	1.8
거주지(동)	구서동	(178)	4.5	39.3	30.3	23.0	1.7	1.1
	금사동	(33)	15.2	18.2	33.3	33.3		
	금성동	(30)	16.7	40.0	6.7	26.7	6.7	3.3
	남산동	(109)	3.7	34.9	41.3	17.4	0.9	1.8
	부곡동	(195)	2.6	43.1	34.9	16.4	0.5	2.6
	서동	(111)	4.5	45.0	31.5	16.2	2.7	
	선두구동	(30)	6.7	53.3	30.0	10.0		
	장전동	(137)	8.0	40.9	37.2	12.4	1.5	
	청룡노포동	(35)	22.9	17.1	28.6	28.6	2.9	
혼인상태	비혼	(262)	7.3	15.3	60.3	14.5	2.3	0.4
	기혼	(596)	5.7	50.0	21.3	20.3	1.2	1.5
첫째자녀 기준 가족 주기	자녀 없음	(208)	9.1	32.7	27.4	28.4	1.4	1.0
	미취학자녀	(64)	6.3	60.9	20.3	12.5		
	취학자녀	(149)	4.0	53.7	20.8	18.1	2.0	1.3
	성인자녀	(437)	5.5	34.6	42.1	14.9	1.6	1.4
첫째자녀가 미성년		(213)	4.7	55.9	20.7	16.4	1.4	0.9
자녀 중 미성년자녀 있음		(247)	4.9	56.7	19.8	16.2	1.6	0.8
월 평균 가구소득	200만원 미만	(141)	11.3	31.9	25.5	29.1	1.4	0.7
	200~299만원	(114)	6.1	35.1	28.1	28.1	0.9	1.8
	300~399만원	(229)	5.7	45.9	27.9	18.8	1.3	0.4
	400~499만원	(231)	4.3	45.0	36.8	10.8	1.7	1.3
	500만원 이상	(143)	4.9	30.8	47.6	12.6	2.1	2.1

* 첫째자녀가 미성년 항목은 미취학+취학자녀 가구, 자녀 중 미성년자녀 있음 항목은 성인자녀 유무와 상관없이 미성년 자녀가 있는 가구임.

문7. 지난 1년 대비 향후 1년간 문화활동 증감 예상

질 문

문7. 지난 1년과 비교해볼 때, 향후 1년 간 귀하께서는 자신의 문화활동을 늘릴 생각이십니까?
아니면 줄일 생각이십니까?

설문조사결과

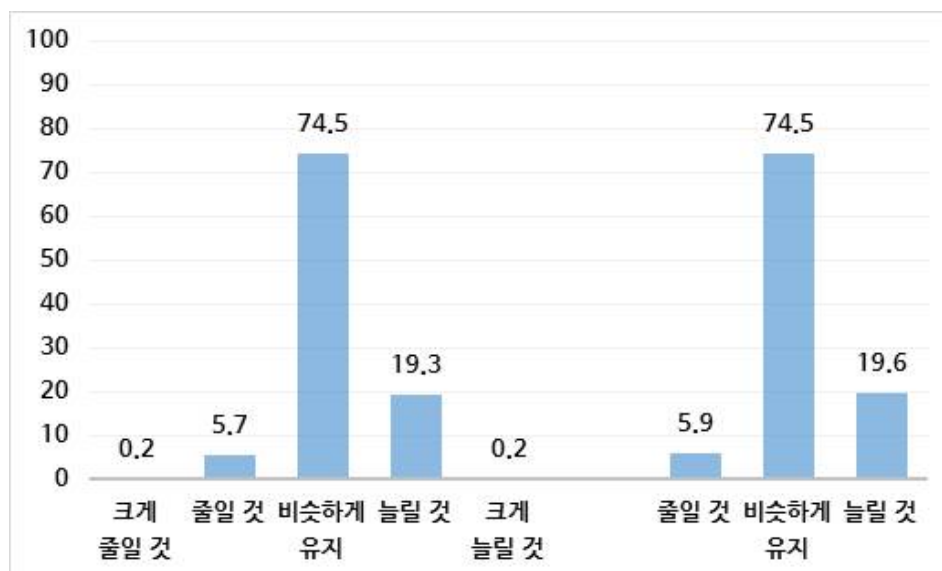
비슷하게 유지(74.5%) > 늘릴 것(19.3%)

- 금정구민이 생각하는 지난 1년 대비 향후 1년간 문화활동 증감 예상은
‘줄일 것’ 5.9%(크게 줄일 것 0.2% + 줄일 것 5.7%),
‘비슷하게 유지’ 74.5%,
‘늘릴 것’ 19.6%(늘릴 것 19.3% + 크게 늘릴 것 0.2%)로 나타났다.

[표 3-2-17] 문7. 지난 1년 대비 향후 1년간 문화활동 증감 예상

항목		빈도	%
<5점>	크게 줄일 것	2	0.2
	줄일 것	49	5.7
	비슷하게 유지	639	74.5
	늘릴 것	166	19.3
	크게 늘릴 것	2	0.2
<3점>	<줄일 것>	51	5.9
	<비슷하게 유지>	639	74.5
	<늘릴 것>	168	19.6
합계		858	100.0

[그림 3-2-9] 문7. 지난 1년 대비 향후 1년간 문화활동 증감 예상



☛ 응답자 특성별 분석

지난 1년 대비 향후 1년간 문화활동 증감 예상은 ‘늘릴 것’이 19.6%(크게 늘릴 것 0.2% + 늘릴 것 19.3%)로 나타난 가운데 이를 응답자 특성별로 살펴보면,

- ‘비슷하게 유지’라는 응답이 74.5%로 절대적 수준이기에 향후 1년도 비슷한 수준으로 유지될 경향성이 매우 높아 보인다.
- 연령으로는 30대, 고학력, 미취학자녀 가정에서 ‘늘릴 것’이란 응답이 높게 나타났다.

[표 3-2-18] 문7. 응답자특성별 지난 1년 대비 향후 1년간 문화 활동 증감 예상

〈 문7. 〉 향후 1년간 문화 활동 증감 예상		표본수 합계	크게 줄일 것 〈%〉	줄일 것 〈%〉	5점 비슷하게 유지 〈%〉	늘릴 것 〈%〉	크게 늘릴 것 〈%〉	〈줄일 것〉 〈%〉	3점 〈비슷하게 유지〉 〈%〉	〈늘릴 것〉 〈%〉
전 체		(858)	0.2	5.7	74.5	19.3	0.2	5.9	74.5	19.6
성별	남성	(419)		6.2	76.1	17.4	0.2	6.2	76.1	17.7
	여성	(439)	0.5	5.2	72.9	21.2	0.2	5.7	72.9	21.4
연령대	20대 이하	(165)	0.6	6.7	69.1	22.4	1.2	7.3	69.1	23.6
	30대	(122)		3.3	65.6	31.1		3.3	65.6	31.1
	40대	(147)		4.1	76.2	19.7		4.1	76.2	19.7
	50대	(183)		4.9	76.5	18.6		4.9	76.5	18.6
	60대 이상	(241)	0.4	7.9	80.1	11.6		8.3	80.1	11.6
	중졸 이하	(136)	0.7	8.8	82.4	8.1		9.6	82.4	8.1
학력	고졸	(385)		7.5	74.5	17.9		7.5	74.5	17.9
	대재 이상	(337)	0.3	2.4	71.2	25.5	0.6	2.7	71.2	26.1
	구서동	(178)		6.2	74.2	19.7		6.2	74.2	19.7
거주지(동)	금사동	(33)		3.0	87.9	9.1		3.0	87.9	9.1
	금성동	(30)		13.3	66.7	20.0		13.3	66.7	20.0
	남산동	(109)	0.9	3.7	72.5	22.9		4.6	72.5	22.9
	부곡동	(195)		3.1	77.4	19.0	0.5	3.1	77.4	19.5
	서동	(111)		3.6	69.4	26.1	0.9	3.6	69.4	27.0
	선두구동	(30)			90.0	10.0			90.0	10.0
	장전동	(137)		13.1	71.5	15.3		13.1	71.5	15.3
	청룡노포동	(35)	2.9	2.9	74.3	20.0		5.7	74.3	20.0
혼인상태	비혼	(262)	0.8	8.4	71.4	18.7	0.8	9.2	71.4	19.5
	기혼	(596)		4.5	75.8	19.6		4.5	75.8	19.6
첫째자녀 기준 가족 주기	자녀 없음	(208)		6.3	79.3	14.4		6.3	79.3	14.4
	미취학자녀	(64)		3.1	62.5	34.4		3.1	62.5	34.4
	취학자녀	(149)		5.4	73.2	21.5		5.4	73.2	21.5
	성인자녀	(437)	0.5	5.9	74.4	18.8	0.5	6.4	74.4	19.2
첫째자녀가 미성년		(213)		4.7	70.0	25.4		4.7	70.0	25.4
자녀 중 미성년자녀 있음		(247)		5.3	71.3	23.5		5.3	71.3	23.5
월 평균 가구소득	200만원 미만	(141)	0.7	9.9	75.2	14.2		10.6	75.2	14.2
	200~299만원	(114)		8.8	73.7	17.5		8.8	73.7	17.5
	300~399만원	(229)		3.9	76.9	19.2		3.9	76.9	19.2
	400~499만원	(231)	0.4	4.8	76.6	18.2		5.2	76.6	18.2
	500만원 이상	(143)		3.5	67.1	28.0	1.4	3.5	67.1	29.4

* 첫째자녀가 미성년 항목은 미취학+취학자녀 가구, 자녀 중 미성년자녀 있음 항목은 성인자녀 유무와 상관없이 미성년 자녀가 있는 가구임.

문8. 지난 1년간 여가시간에 주된 활동

질 문 문8. 귀하께서는 지난 1년 간 자신의 여가시간에 주로 어떤 활동을 하십니까?

설문조사결과

TV 시청(41.7%) > 인터넷 검색, 게임(18.3%)

- 금정구민이 응답한 지난 1년간 여가시간 주된 활동은 ‘TV시청’이 41.7%로 가장 높고, 다음으로 ‘인터넷 검색, 게임’ 18.3%, ‘운동(축구, 테니스, 조깅 등)’과, ‘야외 나들이’ 각각 11.3%, ‘휴식(여가활동을 하지 않음)’ 10.5%, ‘문화예술 관람 및 활동(연극, 전시, 공연, 악기연주 등)’ 6.6%, ‘기타’ 0.2% 순으로 나타났고, 기타 2건은 모두 ‘낚시’로 응답되었다.

[표 3-2-19] 문8. 지난 1년간 여가시간에 주된 활동

항목	빈도	%
문화예술 관람 및 활동 (연극, 전시, 공연, 악기연주 등)	57	6.6
운동 (축구, 테니스, 조깅 등)	97	11.3
인터넷 검색, 게임	157	18.3
TV 시청	358	41.7
야외 나들이	97	11.3
휴식 (여가활동을 하지 않음)	90	10.5
기타	2	0.2
합계	858	100.0

[그림 3-2-10] 문8. 지난 1년간 여가시간에 주된 활동



응답자 특성별 분석

지난 1년간 여가시간에 주된 활동이 TV 시청이 41.7%로 가장 높게 나타난 가운데 이를 응답자 특성별로 살펴보면,

- ‘TV시청’이 높은 층은 고연령, 저학력, 독거, 저소득 응답자군으로 나타났다.
- 저연령, 고학력, 고소득층에서 ‘인터넷 검색, 게임’을 많이 하는 것으로 나타났다.

[표 3-2-20] 문8. 응답자 특성별 - 지난 1년간 여가시간에 주된 활동

〈 문8. 〉 지난 1년간 여가시간에 주된 활동		표본수 합계	문화예술 관람 및 활동 〈%〉	운동 〈%〉	인터넷 검색, 게임 〈%〉	TV 시청 〈%〉	야외 나들이 〈%〉	휴식 〈%〉	기타 〈%〉
전 체		(858)	6.6	11.3	18.3	41.7	11.3	10.5	0.2
성별	남성	(419)	6.0	14.8	21.5	39.1	8.8	9.3	0.5
	여성	(439)	7.3	8.0	15.3	44.2	13.7	11.6	
연령대	20대 이하	(165)	6.7	8.5	54.5	14.5	7.3	8.5	
	30대	(122)	13.1	9.0	27.9	25.4	18.0	6.6	
	40대	(147)	5.4	15.6	12.2	40.1	14.3	12.2	
	50대	(183)	5.5	15.8	6.6	51.9	9.8	10.4	
	60대 이상	(241)	5.0	8.3	1.2	61.8	10.0	12.9	0.8
학력	중졸 이하	(136)	2.9	5.1	5.1	63.2	8.8	14.0	0.7
	고졸	(385)	7.3	13.5	9.1	48.1	11.4	10.4	0.3
	대재 이상	(337)	7.4	11.3	34.1	25.8	12.2	9.2	
거주지(동)	구서동	(178)	8.4	12.4	16.3	38.2	17.4	7.3	
	금사동	(33)		9.1	12.1	60.6		18.2	
	금성동	(30)		6.7	23.3	63.3	6.7		
	남산동	(109)	0.9	13.8	25.7	35.8	15.6	8.3	
	부곡동	(195)	5.6	17.9	19.5	39.5	9.2	7.2	1.0
	서동	(111)	18.9	5.4	17.1	38.7	10.8	9.0	
	선두구동	(30)	10.0		10.0	40.0	3.3	36.7	
	장전동	(137)	4.4	10.2	17.5	45.3	11.7	10.9	
	청룡노포동	(35)			14.3	51.4		34.3	
혼인상태	비혼	(262)	6.5	8.0	39.3	31.3	6.9	8.0	
	기혼	(596)	6.7	12.8	9.1	46.3	13.3	11.6	0.3
첫째자녀 기준 가족 주기	자녀 없음	(208)	3.8	7.2	9.6	56.3	10.6	12.0	0.5
	미취학자녀	(64)	17.2	12.5	18.8	28.1	18.8	4.7	
	취학자녀	(149)	5.4	15.4	15.4	36.9	17.4	9.4	
	성인자녀	(437)	6.9	11.7	23.3	38.4	8.5	11.0	0.2
첫째자녀가 미성년		(213)	8.9	14.6	16.4	34.3	17.8	8.0	
자녀 중 미성년자녀 있음		(247)	8.9	15.0	17.8	33.6	16.2	8.5	
월 평균 가구소득	200만원 미만	(141)	1.4	8.5	2.8	65.2	9.2	12.8	
	200~299만원	(114)	4.4	12.3	14.9	47.4	8.8	10.5	1.8
	300~399만원	(229)	9.2	10.0	16.2	41.5	10.9	12.2	
	400~499만원	(231)	8.7	11.3	23.8	33.3	13.0	10.0	
	500만원 이상	(143)	6.3	15.4	30.8	28.0	13.3	6.3	

* 첫째자녀가 미성년 항목은 미취학+취학자녀 가구, 자녀 중 미성년자녀 있음 항목은 성인자녀 유무와 상관없이 미성년 자녀가 있는 가구임.

문9. 여가에서 문화예술이 차지하는 비중

질 문 문9. 귀하의 여가에서 문화예술(관람, 체험, 교육 등)이 차지하는 비중은 어느 정도입니까?

설문조사결과

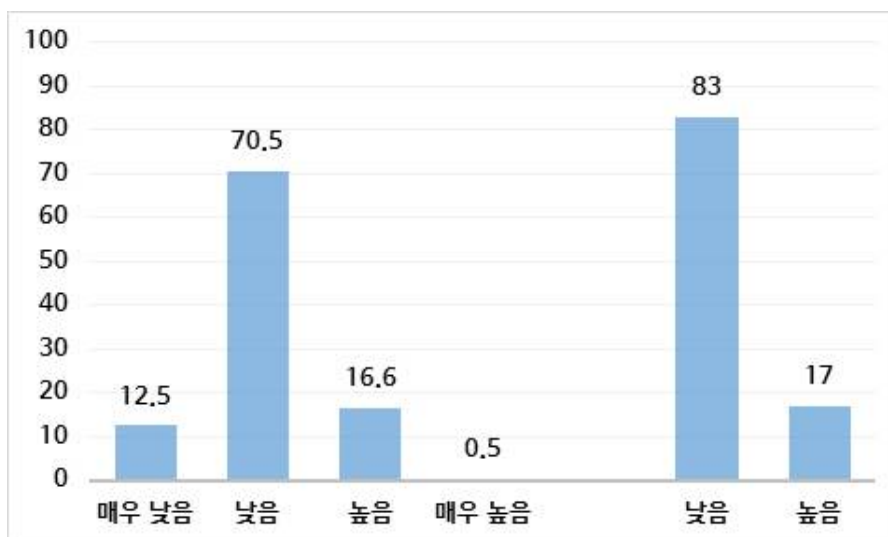
낮음(83.0%) > 높음(17.0%)

- 금정구민이 응답한 여가에서 문화예술이 차지하는 비중은
‘낮음’ 83.0%(매우 낮음 12.5% + 낮음 70.5%),
‘높음’ 17.0%(높음 16.6% + 매우 높음 0.5%)로 나타났다.

[표 3-2-21] 문9. 여가에서 문화예술이 차지하는 비중

항목		빈도	%
<4점>	매우 낮음	107	12.5
	낮음	605	70.5
	높음	142	16.6
	매우 높음	4	0.5
<2점>	<낮음>	712	83.0
	<높음>	146	17.0
합계		858	100.0

[그림 3-2-11] 문9. 여가에서 문화예술이 차지하는 비중



☞ 응답자 특성별 분석

여가에서 문화예술이 차지하는 비중은 ‘높음’이 17.0%(높음 16.6% + 매우 높음 0.5%), ‘낮음’이 83.0%로 절대적 격차가 나기 때문에 구체적 분석은 생략하고 응답자 특성별 결과표만 제시한다.

[표 3-2-22] 문9. 응답자 특성별 - 여가에서 문화예술이 차지하는 비중

〈 문9. 〉 여가에서 문화예술이 차지하는 비중		표본수 합계	4점				2점	
			매우 낮음 〈%〉	낮음 〈%〉	높음 〈%〉	매우 높음 〈%〉	〈낮음〉 〈%〉	〈높음〉 〈%〉
전 체		(858)	12.5	70.5	16.6	0.5	83.0	17.0
성별	남성	(419)	11.9	70.4	16.9	0.7	82.3	17.7
	여성	(439)	13.0	70.6	16.2	0.2	83.6	16.4
연령대	20대 이하	(165)	9.7	69.7	19.4	1.2	79.4	20.6
	30대	(122)	4.1	71.3	23.8	0.8	75.4	24.6
	40대	(147)	12.2	73.5	14.3		85.7	14.3
	50대	(183)	10.4	73.2	16.4		83.6	16.4
	60대 이상	(241)	20.3	66.8	12.4	0.4	87.1	12.9
학력	중졸 이하	(136)	19.1	69.9	11.0		89.0	11.0
	고졸	(385)	13.0	68.8	17.9	0.3	81.8	18.2
	대재 이상	(337)	9.2	72.7	17.2	0.9	81.9	18.1
거주지(동)	구서동	(178)	7.3	71.3	20.2	1.1	78.7	21.3
	금사동	(33)	30.3	66.7	3.0		97.0	3.0
	금성동	(30)	30.0	70.0			100.0	
	남산동	(109)	23.9	67.0	9.2		90.8	9.2
	부곡동	(195)	18.5	67.7	12.8	1.0	86.2	13.8
	서동	(111)	0.9	73.0	26.1		73.9	26.1
	선두구동	(30)	3.3	36.7	60.0		40.0	60.0
	장전동	(137)	2.2	81.8	16.1		83.9	16.1
	청룡노포동	(35)	22.9	74.3	2.9		97.1	2.9
혼인상태	비혼	(262)	15.3	65.6	18.3	0.8	80.9	19.1
	기혼	(596)	11.2	72.7	15.8	0.3	83.9	16.1
첫째자녀 기준 가족 주기	자녀 없음	(208)	14.9	73.6	11.5		88.5	11.5
	미취학자녀	(64)	4.7	71.9	23.4		76.6	23.4
	취학자녀	(149)	13.4	72.5	13.4	0.7	85.9	14.1
	성인자녀	(437)	12.1	68.2	19.0	0.7	80.3	19.7
	첫째자녀가 미성년	(213)	10.8	72.3	16.4	0.5	83.1	16.9
자녀 중 미성년자녀 있음		(247)	10.9	73.7	15.0	0.4	84.6	15.4
월 평균 가구소득	200만원 미만	(141)	24.1	68.1	7.8		92.2	7.8
	200~299만원	(114)	14.9	59.6	24.6	0.9	74.6	25.4
	300~399만원	(229)	8.3	76.9	14.8		85.2	14.8
	400~499만원	(231)	11.7	72.3	15.6	0.4	84.0	16.0
	500만원 이상	(143)	7.0	68.5	23.1	1.4	75.5	24.5

* 첫째자녀가 미성년 항목은 미취학+취학자녀 가구, 자녀 중 미성년자녀 있음 항목은 성인자녀 유무와 상관없이 미성년 자녀가 있는 가구임.

제 3장 3부

문화향유 참여활동



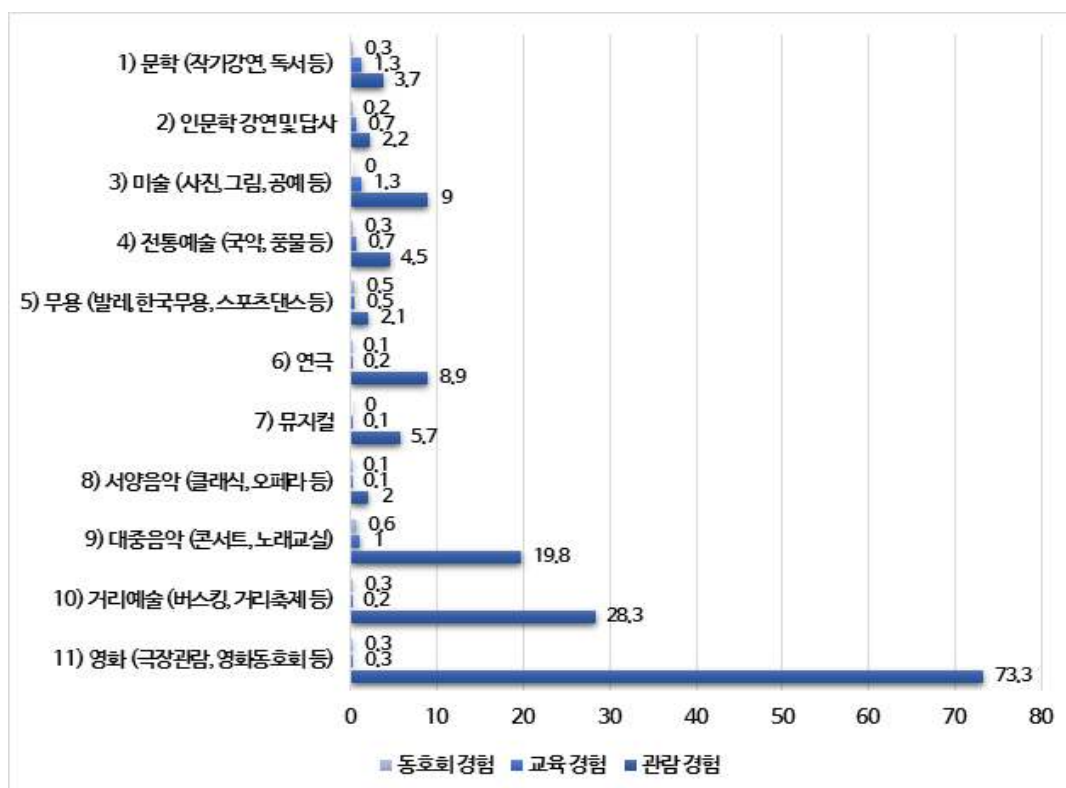
문10. 지난 1년 간 부산지역에서 문화예술분야 참여(관람,교육,동호회) 경험

질 문	문10. 지난 1년 간, 금정구를 포함, 부산지역에서 아래와 같은 문화예술분야에 대한 귀하의 경험과 활동에 대해 여쭙겠습니다.
	문10_1. 귀하께서는 000분야에 관람 경험이 있습니까?
	문10_2. 귀하께서는 000분야에 관련하여 교육 받은 경험이 있습니까?
	문10_3. 귀하께서는 000분야에 관련한 동호회에 참여한 경험이 있습니까?

[표 3-3-1] 문10. 지난 1년 간 부산지역에서 문화예술분야 참여 경험

항목	10-1. 관람 경험		10-2. 교육 경험		10-3. 동호회 경험	
	빈도	%	빈도	%	빈도	%
1) 문학 (작가강연, 독서 등)	32	3.7	11	1.3	3	0.3
2) 인문학 강연 및 답사	19	2.2	6	0.7	2	0.2
3) 미술 (사진, 그림, 공예 등)	77	9.0	11	1.3		
4) 전통예술 (국악, 풍물 등)	39	4.5	6	0.7	3	0.3
5) 무용 (발레, 한국무용, 스포츠댄스 등)	18	2.1	4	0.5	4	0.5
6) 연극	76	8.9	2	0.2	1	0.1
7) 뮤지컬	49	5.7	1	0.1		
8) 서양음악 (클래식, 오페라 등)	17	2.0	1	0.1	1	0.1
9) 대중음악 (콘서트, 노래교실)	170	19.8	9	1.0	5	0.6
10) 거리예술 (버스킹, 거리축제 등)	243	28.3	2	0.2	3	0.3
11) 영화 (극장관람, 영화동호회 등)	629	73.3	3	0.3	3	0.3

[그림 3-3-1] 문10. 지난 1년 간 부산지역에서 문화예술분야 참여 경험



** 각 항목별 100%(경험있다 + 없다) 중 경험율(경험 있다는 비율)을 나타내는 그래프임.

문10-1. 문화예술분야 참여 경험 - 관람

질문

문10. 지난 1년 간, 금정구를 포함, 부산지역에서 아래와 같은 문화예술분야에 대한 귀하의 경험과 활동에 대해 여쭙겠습니다.

문10_1. 귀하께서는 000분야에 관람 경험이 있습니까?

A. 문화예술분야 참여 경험 - 관람

설문조사결과

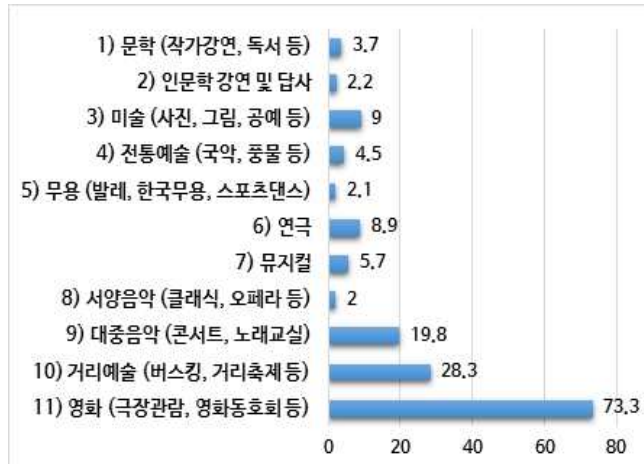
영화(73.3%) > 거리예술(28.3%)

- 지난 1년 간 부산지역에서 문화예술분야 ‘관람 경험이 있다’는 금정구민이 응답은 ‘11)영화(극장 관람, 영화동호회 등)’ 73.3%, ‘10)거리예술(버스킹, 거리축제 등)’ 28.3%, ‘9)대중음악(콘서트, 노래교실)’ 19.8%, ‘3)미술(사진, 그림, 공예 등)’ 9.0%, ‘6)연극’ 8.9%, ‘7)뮤지컬’ 5.7%, ‘4)전통예술(국악, 풍물 등)’ 4.5%, ‘1)문학(작가강연, 독서 등)’ 3.7%, ‘2)인문학 강연 및 답사’ 2.2%, ‘5)무용(발레, 한국무용, 스포츠댄스 등)’ 2.1%, ‘8)서양음악(클래식, 오페라 등)’ 2.0%의 순으로 나타났다.

[표 3-3-2] 문10-1. 문화예술분야 참여 경험 - 관람

항목	관람 경험	
	빈도	%
1) 문학 (작가강연, 독서 등)	32	3.7
2) 인문학 강연 및 답사	19	2.2
3) 미술 (사진, 그림, 공예 등)	77	9.0
4) 전통예술 (국악, 풍물 등)	39	4.5
5) 무용 (발레, 한국무용, 스포츠댄스)	18	2.1
6) 연극	76	8.9
7) 뮤지컬	49	5.7
8) 서양음악 (클래식, 오페라 등)	17	2.0
9) 대중음악 (콘서트, 노래교실)	170	19.8
10) 거리예술 (버스킹, 거리축제 등)	243	28.3
11) 영화 (극장관람, 영화동호회 등)	629	73.3

[그림 3-3-2] 문10-1. 문화예술분야 참여 경험 - 관람



응답자 특성별 분석

지난 1년 간 부산지역에서 문화예술분야 ‘관람 경험이 있다’는 금정구민이 응답은 ‘11)영화(극장관람, 영화동호회 등)’ 73.3%, ‘10)거리예술(버스킹, 거리축제 등)’ 28.3%, ‘9)대중음악(콘서트, 노래교실)’ 19.8%, ‘3)미술(사진, 그림, 공예 등)’ 9.0%, ‘6)연극’ 8.9%, ‘7)뮤지컬’ 5.7% 등으로 매우 편향된 것으로 가운데 이를 응답자 특성별로 살펴보면,

- 주요 응답(영화, 거리예술, 대중음악)에서 **고학력, 저연령, 미취학자녀 가정, 고소득층**이 관람경험이 있는 것으로 나타났다.

[표 3-3-3] 문10-1. 응답자 특성별 - 지난 1년간 부산지역에서 문화예술분야 관람 경험(1)

〈문10-1〉 지난 1년간 부산지역에서 문화예술분야 관람 경험		표본수	1) 문학 (작가강연, 독서 등)		2) 인문학 (강연, 답사)		3) 미술 (사진, 그림, 공예 등)		4) 전통예술 (국악, 풍물)		5) 무용 (발레, 한국무용, 스포츠댄스)		6)연극	
		합계	경험있다 〈%〉	경험없다 〈%〉	경험있다 〈%〉	경험없다 〈%〉	경험있다 〈%〉	경험없다 〈%〉	경험있다 〈%〉	경험없다 〈%〉	경험있다 〈%〉	경험없다 〈%〉	경험있다 〈%〉	경험없다 〈%〉
성별	전 체	(858)	3.7	96.3	2.2	97.8	9.0	91.0	4.5	95.5	2.1	97.9	8.9	91.1
	남성	(419)	4.1	95.9	1.4	98.6	8.1	91.9	2.9	97.1	1.2	98.8	6.2	93.8
연령대	여성	(439)	3.4	96.6	3.0	97.0	9.8	90.2	6.2	93.8	3.0	97.0	11.4	88.6
	20대 이하	(165)	11.5	88.5	8.5	91.5	19.4	80.6	3.0	97.0	1.2	98.8	18.8	81.2
	30대	(122)	2.5	97.5	0.8	99.2	12.3	87.7	3.3	96.7	0.8	99.2	15.6	84.4
	40대	(147)	4.1	95.9	2.0	98.0	8.8	91.2	4.1	95.9	4.8	95.2	11.6	88.4
	50대	(183)	0.5	99.5		100	6.6	93.4	6.6	93.4	2.2	97.8	3.8	96.2
학력	60대 이상	(241)	1.2	98.8	0.4	99.6	2.1	97.9	5.0	95.0	1.7	98.3	0.8	99.2
	중졸 이하	(136)	0.7	99.3		100	2.2	97.8	4.4	95.6	0.7	99.3		100
	고졸	(385)	2.6	97.4	1.0	99.0	6.5	93.5	5.7	94.3	2.6	97.4	6.5	93.5
	대개 이상	(337)	6.2	93.8	4.5	95.5	14.5	85.5	3.3	96.7	2.1	97.9	15.1	84.9
	구서동	(178)	4.5	95.5	4.5	95.5	12.9	87.1	6.7	93.3	2.8	97.2	12.4	87.6
거주지 (동)	금사동	(33)		100		100		100		100	3.0	97.0	6.1	93.9
	금성동	(30)	3.3	96.7	6.7	93.3	23.3	76.7	6.7	93.3		100	10.0	90.0
	남산동	(109)	4.6	95.4	0.9	99.1	11.9	88.1	7.3	92.7	0.9	99.1	16.5	83.5
	부곡동	(195)	6.7	93.3	3.1	96.9	8.7	91.3	3.6	96.4	3.1	96.9	9.7	90.3
	서동	(111)	0.9	99.1		100	3.6	96.4	4.5	95.5	0.9	99.1	3.6	96.4
혼인상태	선두구동	(30)		100		100	3.3	96.7		100		100	3.3	96.7
	강전동	(137)	2.9	97.1	1.5	98.5	6.6	93.4	3.6	96.4	1.5	98.5	3.6	96.4
	청룡노포동	(35)		100		100	8.6	91.4		100	5.7	94.3	5.7	94.3
	비혼	(262)	6.9	93.1	5.3	94.7	13.0	87.0	3.1	96.9	1.5	98.5	13.0	87.0
	기혼	(596)	2.3	97.7	0.8	99.2	7.2	92.8	5.2	94.8	2.3	97.7	7.0	93.0
첫째자녀 기준 가족 유기	자녀 없음	(208)	1.4	98.6	0.5	99.5	2.9	97.1	4.8	95.2	1.9	98.1	4.3	95.7
	미취학자녀	(64)	3.1	96.9	1.6	98.4	10.9	89.1	4.7	95.3	1.6	98.4	12.5	87.5
	취학자녀	(149)	3.4	96.6	1.3	98.7	12.1	87.9	4.0	96.0	2.7	97.3	13.4	86.6
	성인자녀	(437)	5.0	95.0	3.4	96.6	10.5	89.5	4.6	95.4	2.1	97.9	8.9	91.1
	첫째자녀가 미성년	(213)	3.3	96.7	1.4	98.6	11.7	88.3	4.2	95.8	2.3	97.7	13.1	86.9
자녀중 미성년자녀 있음	자녀중 미성년자녀 있음	(247)	3.6	96.4	1.6	98.4	11.7	88.3	4.5	95.5	2.8	97.2	12.6	87.4
	200만원 미만	(141)	1.4	98.6	0.7	99.3	1.4	98.6	4.3	95.7	0.7	99.3	0.7	99.3
	200~299만원	(114)	2.6	97.4		100	5.3	94.7	4.4	95.6	3.5	96.5	7.9	92.1
	300~399만원	(229)	3.1	96.9	1.7	98.3	9.2	90.8	6.1	93.9	2.6	97.4	8.7	91.3
	400~499만원	(231)	3.0	97.0	2.2	97.8	9.5	90.5	2.2	97.8	1.3	98.7	10.0	90.0
월 평균 가구소득	500만원 이상	(143)	9.1	90.9	6.3	93.7	18.2	81.8	6.3	93.7	2.8	97.2	16.1	83.9

문10-2. 문화예술분야 참여 경험 - 교육

질 문

문10. 지난 1년 간, 금정구를 포함, 부산지역에서 아래와 같은 문화예술분야에 대한 귀하의 경험과 활동에 대해 여쭙겠습니다.

문10_2. 귀하께서는 000분야에 관련하여 교육 받은 경험이 있습니까?

B. 문화예술분야 참여 경험 - 교육

설문조사결과

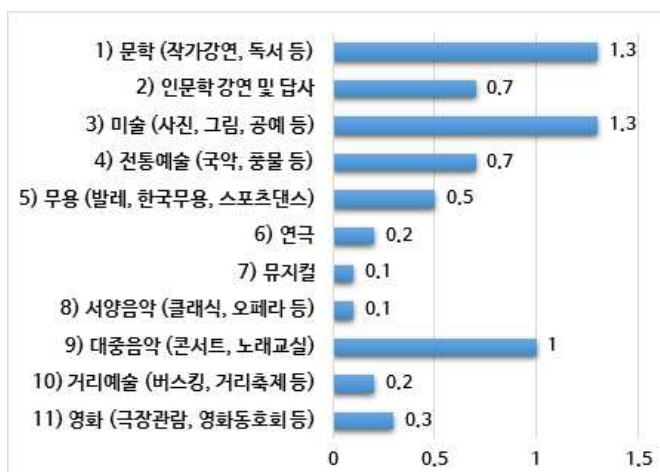
문학/미술(1.3%) > 대중음악(1.0%)

- 지난 1년 간 부산지역에서 문화예술분야 ‘교육 경험이 있다’는 금정구민이 응답 중 1% 이상의 응답이 ‘1)문학(작가강연, 독서 등)’ 1.3%, ‘3)미술(사진, 그림, 공예 등)’ 1.3%, ‘9)대중음악(콘서트, 노래교실)’ 1.0% 정도이고, 나머지 분야는 전반적으로 매우 부진한 것으로 나타났다.

[표 3-3-5] 문10-2. 문화예술분야 참여 경험 - 교육

항목	교육 경험 빈도	%
1) 문학 (작가강연, 독서 등)	11	1.3
2) 인문학 강연 및 답사	6	0.7
3) 미술 (사진, 그림, 공예 등)	11	1.3
4) 전통예술 (국악, 풍물 등)	6	0.7
5) 무용 (발레, 한국무용, 스포츠댄스)	4	0.5
6) 연극	2	0.2
7) 뮤지컬	1	0.1
8) 서양음악 (클래식, 오페라 등)	1	0.1
9) 대중음악 (콘서트, 노래교실)	9	1.0
10) 거리예술 (버스킹, 거리축제 등)	2	0.2
11) 영화 (극장관람, 영화동호회 등)	3	0.3

[그림 3-3-3] 문10-2. 문화예술분야 참여 경험 - 교육



응답자 특성별 분석

지난 1년 간 부산지역에서 문화예술분야 ‘교육 경험이 있다’는 금정구민의 응답 중 1% 이상의 응답이 ‘1)문학(작가강연, 독서 등)’ 1.3%, ‘3)미술(사진, 그림, 공예 등)’ 1.3%, ‘9)대중음악(콘서트, 노래교실)’ 1.0% 정도로 전반적으로 경험 빈도가 과소하여 구체적 분석은 생략하고 응답자 특성별 결과표만 제시한다.

[표 3-3-7] 문10-2. 응답자 특성별 - 지난 1년간 부산지역에서 문화예술분야 교육 경험(2)

〈 문10-2. 〉 지난 1년 간 부산지역에 문화예술분야 교육 경험(2)		표본수	7) 뮤지컬		8) 서양음악 (클래식, 오페라)		9) 대중음악 (콘서트, 노래교실)		10) 거리예술 (버스킹, 거리축제)		11) 영화	
성별		합계	경험 있다 < % >	경험 없다 < % >	경험 있다 < % >	경험 없다 < % >	경험 있다 < % >	경험 없다 < % >	경험 있다 < % >	경험 없다 < % >	경험 있다 < % >	경험 없다 < % >
전 체		(858)	0.1	99.9	0.1	99.9	1.0	99.0	0.2	99.8	0.3	99.7
성별	남성	(419)		100.0	0.2	99.8	0.5	99.5	0.2	99.8	0.5	99.5
	여성	(439)	0.2	99.8		100.0	1.6	98.4	0.2	99.8	0.2	99.8
연령대	20대 이하	(165)	0.6	99.4		100.0		100.0		100.0		100.0
	30대	(122)		100.0		100.0	2.5	97.5		100.0		99.2
	40대	(147)		100.0		100.0	1.4	98.6	0.7	99.3	0.7	99.3
	50대	(183)		100.0	0.5	99.5	1.1	98.9	0.5	99.5	0.5	99.5
학력	60대 이상	(241)		100.0		100.0	0.8	99.2		100.0		100.0
	중졸 이하	(136)		100.0		100.0	1.5	98.5		100.0		100.0
	고졸	(385)		100.0		100.0	1.0	99.0		100.0		100.0
	대재 이상	(337)	0.3	99.7	0.3	99.7	0.9	99.1	0.6	99.4	0.9	99.1
	구서동	(178)	0.6	99.4		100.0	1.7	98.3	0.6	99.4	1.1	98.9
	금사동	(33)		100.0		100.0		100.0		100.0		100.0
거주지(동)	금성동	(30)		100.0	3.3	96.7		100.0	3.3	96.7	3.3	96.7
	남산동	(109)		100.0		100.0		100.0		100.0		100.0
	부곡동	(195)		100.0		100.0	0.5	99.5		100.0		100.0
	서동	(111)		100.0		100.0	3.6	96.4		100.0		100.0
	선두구동	(30)		100.0		100.0		100.0		100.0		100.0
	장전동	(137)		100.0		100.0		100.0		100.0		100.0
	청룡노포동	(35)		100.0		100.0	2.9	97.1		100.0		100.0
	비혼	(262)	0.4	99.6		100.0	0.4	99.6		100.0	0.4	99.6
	기혼	(596)		100.0	0.2	99.8	1.3	98.7	0.3	99.7	0.3	99.7
	자녀 없음	(208)		100.0		100.0	1.0	99.0		100.0		100.0
첫째자녀 기준 가족 주기	미취학자녀	(64)		100.0		100.0	1.6	98.4		100.0		100.0
	취학자녀	(149)		100.0		100.0	1.3	98.7	0.7	99.3	0.7	99.3
첫째자녀가 미성년 자녀 중 미성년자녀 있음	성인자녀	(437)	0.2	99.8	0.2	99.8	0.9	99.1	0.2	99.8	0.5	99.5
	(213)			100.0		100.0	1.4	98.6		99.5	0.5	99.5
	(247)			100.0		100.0	1.2	98.8	0.4	99.6	0.4	99.6
	(141)			100.0		100.0	1.4	98.6		100.0		100.0
월 평균 기구소득	200만원 미만	(114)		100.0		100.0		100.0		100.0		100.0
	200~299만원	(114)		100.0		100.0		100.0		100.0		100.0
	300~399만원	(229)		100.0	0.4	99.6	1.3	98.7	0.4	99.6	0.4	99.6
	400~499만원	(231)		100.0		100.0	1.7	98.3		100.0	0.4	99.6
	500만원 이상	(143)	0.7	99.3		100.0		100.0	0.7	99.3	0.7	99.3

문10-3. 문화예술분야 참여 경험 - 동호회

질 문

문10. 지난 1년 간, 금정구를 포함, 부산지역에서 아래와 같은 문화예술분야에 대한 귀하의 경험과 활동에 대해 여쭙겠습니다.

문10_3. 귀하께서는 000분야에 관련하여 동호회 받은 경험이 있습니까?

C. 문화예술분야 참여 경험 - 동호회

설문조사결과

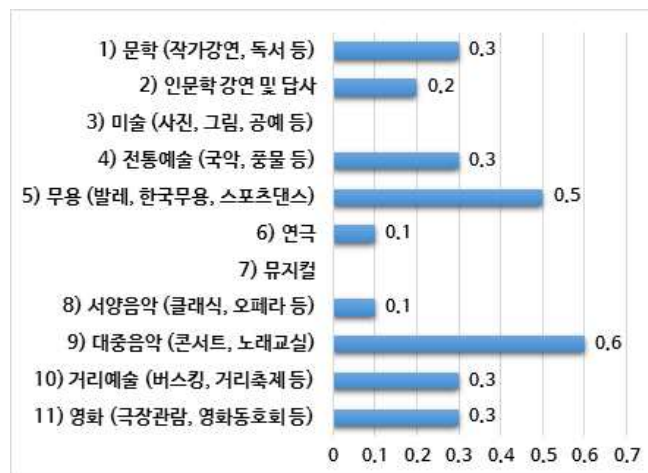
대중음악(0.6%) > 무용(0.5%)

- 지난 1년 간 부산에서 문화예술분야 ‘동호회경험이 있다’는 응답이 가장 높은 분야가 ‘9)대중음악 (콘서트,노래교실)’ 0.6%에 불과해 동호회 활동은 전반적으로 매우 부진한 것으로 보인다.

[표 3-3-8] 문10-3. 문화예술분야 참여 경험 - 동호회

항목	동호회 경험	
	빈도	%
1) 문학 (작가강연, 독서 등)	3	0.3
2) 인문학 강연 및 답사	2	0.2
3) 미술 (사진, 그림, 공예 등)		
4) 전통예술 (국악, 풍물 등)	3	0.3
5) 무용 (발레, 한국무용, 스포츠댄스)	4	0.5
6) 연극	1	0.1
7) 뮤지컬		
8) 서양음악 (클래식, 오페라 등)	1	0.1
9) 대중음악 (콘서트, 노래교실)	5	0.6
10) 거리예술 (버스킹, 거리축제 등)	3	0.3
11) 영화 (극장관람, 영화동호회 등)	3	0.3

[그림 3-3-4] 문10-3. 문화예술분야 참여 경험 - 동호회



응답자 특성별 분석

지난 1년 간 부산에서 문화예술분야 ‘동호회 경험이 있다’는 응답이 가장 높은 분야가 ‘9)대중음악 (콘서트,노래교실)’ 0.6%에 불과해 구체적 분석은 생략하고 응답자 특성별 결과표만 제시한다.

[표 3-3-9] 문10-3. 응답자 특성별 - 지난 1년간 부산지역에서 문화예술분야 동호회 참여 경험(1)

〈문10-3.〉 지난 1년간 부산지역에서 문화예술분야 동호회 참여 경험		표본수	1) 문학 (작가강연, 독서 등)		2) 인문학 (강연, 답사)		3) 미술 (사진, 그림, 공예)		4) 전통예술 (국악, 풍물 등)		5) 무용 (발레, 한국무용, 스포츠댄스)		6) 연극	
		합계	경험 있다 < % >	경험 없다 < % >	경험 있다 < % >	경험 없다 < % >	경험 있다 < % >	경험 없다 < % >	경험 있다 < % >	경험 없다 < % >	경험 있다 < % >	경험 없다 < % >	경험 있다 < % >	경험 없다 < % >
성별	전 체	(858)	0.3	99.7	0.2	99.8		100.0	0.3	99.7	0.5	99.5	0.1	99.9
	남성	(419)	0.5	99.5	0.2	99.8		100.0		100.0	0.5	99.5	0.2	99.8
연령대	여성	(439)	0.2	99.8	0.2	99.8		100.0	0.7	99.3	0.5	99.5		100.0
	20대 이하	(165)	1.2	98.8	1.2	98.8		100.0	0.6	99.4		100.0	0.6	99.4
	30대	(122)	0.8	99.2		100.0		100.0		100.0	0.8	99.2		100.0
	40대	(147)		100.0		100.0		100.0		100.0	1.4	98.6		100.0
	50대	(183)		100.0		100.0		100.0	1.1	98.9	0.5	99.5		100.0
학력	60대 이상	(241)		100.0		100.0		100.0		100.0		100.0		100.0
	중졸 이하	(136)		100.0		100.0		100.0		100.0		100.0		100.0
	고졸	(385)		100.0		100.0		100.0	0.3	99.7	0.8	99.2		100.0
	대재 이상	(337)	0.9	99.1	0.6	99.4		100.0	0.6	99.4	0.3	99.7	0.3	99.7
	구서동	(178)	0.6	99.4	0.6	99.4		100.0	1.1	98.9		100.0	0.6	99.4
거주지(동)	금사동	(33)		100.0		100.0		100.0		100.0		100.0		100.0
	금성동	(30)		100.0		100.0		100.0		100.0		100.0		100.0
	남산동	(109)		100.0		100.0		100.0	0.9	99.1		100.0		100.0
	부곡동	(195)	0.5	99.5	0.5	99.5		100.0		100.0	0.5	99.5		100.0
	서동	(111)		100.0		100.0		100.0		100.0	0.9	99.1		100.0
	선두구동	(30)		100.0		100.0		100.0		100.0		100.0		100.0
	장전동	(137)	0.7	99.3		100.0		100.0		100.0	0.7	99.3		100.0
	청룡노포동	(35)		100.0		100.0		100.0		100.0	2.9	97.1		100.0
혼인상태	비혼	(262)	1.1	98.9	0.8	99.2		100.0	0.4	99.6		100.0	0.4	99.6
	기혼	(596)		100.0		100.0		100.0	0.3	99.7	0.7	99.3		100.0
첫째자녀 기준 가족 주기	자녀 없음	(208)		100.0		100.0		100.0		100.0		100.0		100.0
	미취학자녀	(64)		100.0		100.0		100.0		100.0		100.0		100.0
	취학자녀	(149)		100.0		100.0		100.0		100.0	1.3	98.7		100.0
	성인자녀	(437)	0.7	99.3	0.5	99.5		100.0	0.7	99.3	0.5	99.5	0.2	99.8
첫째자녀가 미성년 자녀 중 미성년자녀 있음	첫째자녀가 미성년	(213)		100.0		100.0		100.0		100.0	0.9	99.1		100.0
	자녀 중 미성년자녀 있음	(247)		100.0		100.0		100.0		100.0	1.2	98.8		100.0
	200만원 미만	(141)		100.0		100.0		100.0		100.0		100.0		100.0
	200~299만원	(114)		100.0		100.0		100.0		100.0		100.0		100.0
	300~399만원	(229)	0.4	99.6	0.4	99.6		100.0		100.0	1.3	98.7		100.0
월 평균 가구소득	400~499만원	(231)		100.0		100.0		100.0	0.4	99.6		100.0		100.0
	500만원 이상	(143)	1.4	98.6	0.7	99.3		100.0	1.4	98.6	0.7	99.3	0.7	99.3

문10-4. [동호회 참여자만] 가장 활발하게 활동하는 문화예술동호회 분야

질 문

문10. 지난 1년 간, 금정구를 포함, 부산지역에서 아래와 같은 문화예술분야에 대한 귀하의 경험과 활동에 대해 여쭙겠습니다.

문10_4. (문10_3. 동호회 참여자만) 귀하께서 가장 활발하게 활동하는 문화예술동호회는 어떤 분야입니까?

설문조사결과

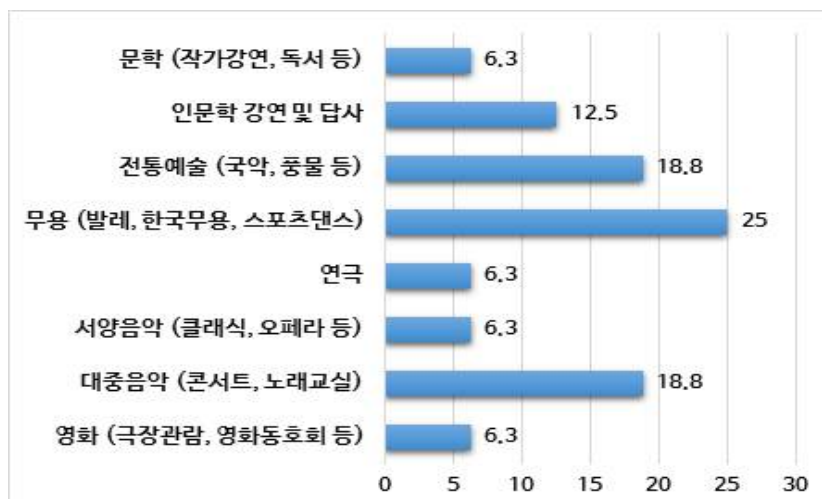
무용(25%) > 전통예술, 대중음악(18.8%)

- 참여한 문화예술분야 동호회 중 가장 활발한 분야로 ‘무용’이 4건, 25%, ‘전통예술’ 3건, 18.8% 순으로 나타난 가운데, 전체 응답건수가 16건에 불과하여 전반적으로 매우 부진한 것으로 나타났다.

[표 3-3-11] 문10-4. (동호회 참여자만) 가장 활발하게 활동하는 문화예술동호회 분야

항목	빈도	%
문학 (작가강연, 독서 등)	1	6.3
인문학 강연 및 답사	2	12.5
전통예술 (국악, 풍물 등)	3	18.8
무용 (발레, 한국무용, 스포츠댄스)	4	25.0
연극	1	6.3
서양음악 (클래식, 오페라 등)	1	6.3
대중음악 (콘서트, 노래교실)	3	18.8
영화 (극장관람, 영화동호회 등)	1	6.3
합계	16	100

[그림 3-3-5] 문10-4. (동호회 참여자만) 가장 활발하게 활동하는 문화예술동호회 분야



응답자 특성별 분석

총 응답빈도가 16건에 불과하여 응답자 특성별 분석을 생략한다.

문10-5. [동호회 참여자만] 가장 활발하게 활동하는 문화예술동호회 만족도

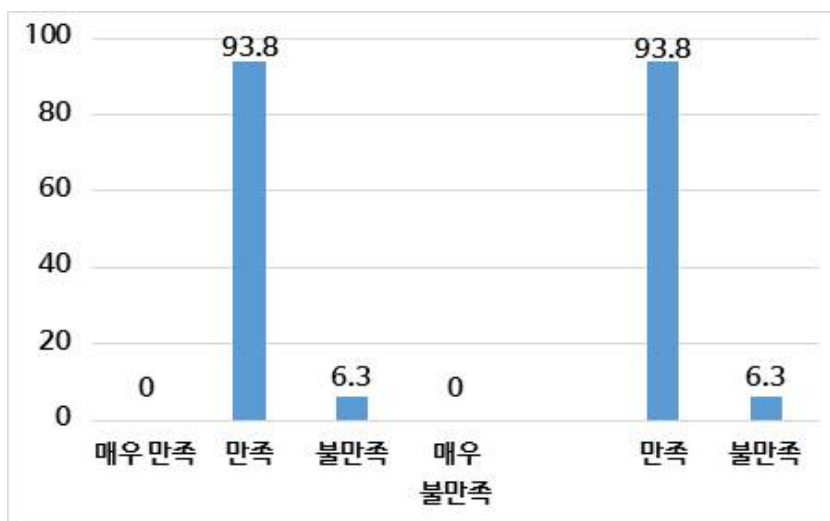
질 문	<p>문10. 지난 1년 간, 금정구를 포함, 부산지역에서 아래와 같은 문화예술분야에 대한 귀하의 경험과 활동에 대해 여쭙겠습니다.</p> <p>문10_5. (문10_3. 동호회 참여자만) 귀하께서 가장 활발하게 활동하는 문화예술동호회의 활동 만족도는 전반적으로 어떠했습니까?</p>
-----	----------------------------------------------------------------------------------------------------------------------------------------------------------------

설문조사결과	만족(93.8%) > 불만족(6.3%)
<p>■ 참여한 문화예술 분야 동호회에 대한 만족도는 만족이 93.8%(15건_매우 만족 0.0% + 만족 93.8%)이고, 불만족이 6.3%(1건_불만족 6.3% + 매우 불만족 0.0%)로 나타났다.</p>	

[표 3-3-12] 문10-5. (동호회 참여자만) 가장 활발하게 활동하는 문화예술동호회 만족도

	항목	빈도	%
4점	매우 만족	0	0
	만족	15	93.8
	불만족	0	6.3
	매우 불만족	1	0
2점	〈만족〉	15	93.8
	〈불만족〉	1	6.3
	합계	16	100

[그림 3-3-6] 문10-5. (동호회 참여자만) 가장 활발하게 활동하는 문화예술동호회 만족도



응답자 특성별 분석	<p>총 응답빈도가 16건에 불과하여 응답자 특성별 분석을 생략한다.</p>
------------	--------------------------------------------

문10-6. [동호회 참여자만] 동호회에 필요한 지원

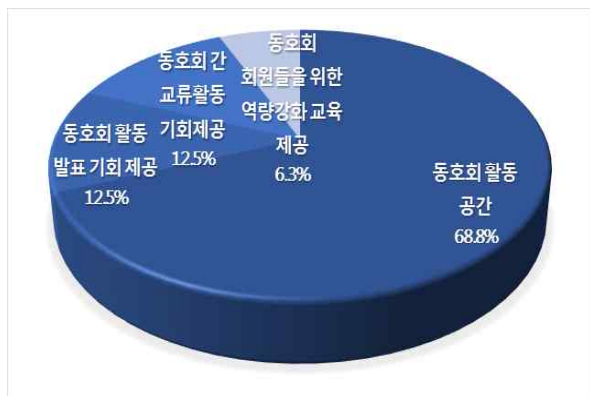
질 문	<p>문10. 지난 1년 간, 금정구를 포함, 부산지역에서 아래와 같은 문화예술분야에 대한 귀하의 경험과 활동에 대해 여쭙겠습니다.</p> <p>문10_6. (문10_3. 동호회 참여자만) 귀하께서 가장 활발하게 활동하는 문화예술동호회 활동을 위해 구청이나 금정문화재단에서 지원해주면 좋겠다고 생각하는 것은 어떤 것이 있습니까?</p>
-----	---------------------------------------------------------------------------------------------------------------------------------------------------------------------------------------------

설문조사결과 동호회 활동공간 제공(68.8%) > 동호회 활동발표 기회제공(12.5%)

- 참여한 문화예술 분야 동호회에 필요한 지원으로
‘동호회 활동 공간(연습공간, 모임공간) 제공’이 11건, ‘동호회 활동 발표(공연, 전시 등) 기회 제공’ 2건, ‘동호회 간 교류활동(연합발표회, 기부행사 등 연합활동)기회 제공’ 2건, ‘동호회 회원들을 위한 역량강화 교육 제공’ 1건으로 나타났다.
- 가장 적극성이 높은 참여분야인 동호회 참여 구민의 요구로 나타난 지원 분야에 대해서는 활성화를 위하여 향후 동호회지원 정책분야에서 참고할 수 있다.

[표 3-3-13] 문10-6. (동호회 참여자만) 동호회에 필요한 지원 [그림 3-3-7] 문10-6. (동호회 참여자만) 동호회에 필요한 지원

항목	빈도	%
동호회 활동 공간(연습공간, 모임공간) 제공	11	68.8
동호회 활동 발표(공연, 전시 등) 기회 제공	2	12.5
동호회 간 교류활동 (연합발표회, 기부행사 등 연합활동)기회제공	2	12.5
동호회 회원들을 위한 역량강화 교육 제공	1	6.3
합계	16	100



응답자 특성별 분석

총 응답빈도가 16건에 불과하여 응답자 특성별 분석을 생략한다.

문10-7. 앞으로 참여해보고 싶은 문화예술 분야

질 문

문10. 지난 1년 간, 금정구를 포함, 부산지역에서 아래와 같은 문화예술분야에 대한 귀하의 경험과 활동에 대해 여쭙겠습니다.

문10_7. 귀하께서 아래의 문화예술 분야 중 앞으로 참여해보고 싶은 분야는 무엇입니까?

A. 앞으로 참여해보고 싶은 문화예술 분야 (1순위)

설문조사결과

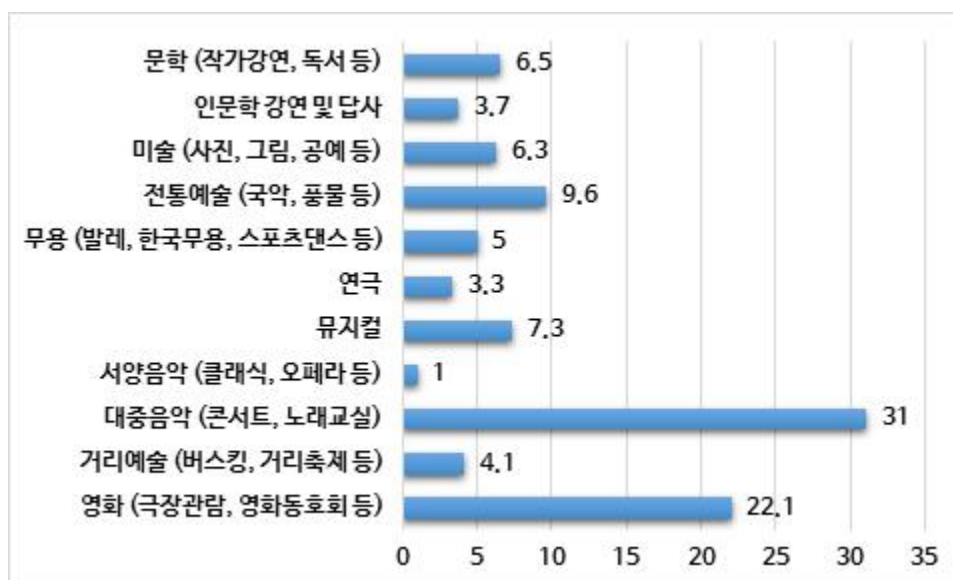
대중음악(31.0%) > 영화(22.1%)

- 금정구민이 앞으로 참여해보고 싶은 문화예술 분야에 대한 1순위 응답은 ‘대중음악(콘서트, 노래교실)’이 31.0%로 가장 높고, 다음으로 ‘영화(극장관람, 영화동호회 등)’ 22.1%, ‘전통예술(국악, 풍물 등)’ 9.6%, ‘뮤지컬’ 7.3%, ‘문학(작가강연, 독서 등)’ 6.5%, ‘미술(사진, 그림, 공예 등)’ 6.3%, ‘무용(발레, 한국무용, 스포츠댄스 등)’ 5.0%, ‘거리예술(버스킹, 거리축제 등)’ 4.1%, ‘인문학 강연 및 답사’ 3.7%, ‘연극’ 3.3%, ‘서양음악(클래식, 오페라 등)’ 1.0% 순으로 나타났다.

[표 3-3-14] 문10-7. 앞으로 참여해보고 싶은 문화예술 분야 (1순위)

항목	1순위	
	빈도	%
문학 (작가강연, 독서 등)	56	6.5
인문학 강연 및 답사	32	3.7
미술 (사진, 그림, 공예 등)	54	6.3
전통예술 (국악, 풍물 등)	82	9.6
무용 (발레, 한국무용, 스포츠댄스 등)	43	5.0
연극	28	3.3
뮤지컬	63	7.3
서양음악 (클래식, 오페라 등)	9	1.0
대중음악 (콘서트, 노래교실)	266	31.0
거리예술 (버스킹, 거리축제 등)	35	4.1
영화 (극장관람, 영화동호회 등)	190	22.1
합계	858	100

[그림 3-3-8] 문10-7. 앞으로 참여해보고 싶은 문화예술 분야 (1순위)



☞ 응답자 특성별 분석

앞으로 참여해보고 싶은 문화예술 분야에 대한 1순위 응답은 ‘대중음악(콘서트, 노래교실)’이 31.0%로 가장 높게 나타난 가운데 이를 응답자 특성별로 살펴보면,

- ‘대중음악’을 선택한 응답자군은 고연령, 저학력, 독거층에서 높게 나타났다.

[표 3-3-15] 문10-7. 응답자 특성별 - 앞으로 참여해보고 싶은 문화예술 분야 (1순위)

〈 문10-7. 〉 앞으로 참여해보고 싶은 문화예술 분야 (1순위)		표본수 합계	문학 〈%〉	인문학 〈%〉	미술 〈%〉	전통 예술 〈%〉	무용 〈%〉	연극 〈%〉	뮤지컬 〈%〉	서양 음악 〈%〉	대중 음악 〈%〉	거리 예술 〈%〉	영화 〈%〉
전 체		(858)	6.5	3.7	6.3	9.6	5.0	3.3	7.3	1.0	31.0	4.1	22.1
성별	남성	(419)	5.7	4.5	5.5	9.3	3.8	4.5	5.7	0.7	30.5	4.8	24.8
	여성	(439)	7.3	3.0	7.1	9.8	6.2	2.1	8.9	1.4	31.4	3.4	19.6
연령대	20대 이하	(165)	7.9	3.6	10.9	3.0	7.3	4.2	13.9	1.2	23.0	4.8	20.0
	30대	(122)	5.7	4.1	5.7	4.1	4.9	3.3	9.0		31.1	5.7	26.2
	40대	(147)	4.8	5.4	5.4	6.8	4.8	2.7	8.2	1.4	25.9	4.8	29.9
	50대	(183)	8.7	3.3	7.1	4.9	6.0	2.7	4.9	2.2	32.8	4.4	23.0
	60대 이상	(241)	5.4	2.9	3.3	22.0	2.9	3.3	3.3	0.4	38.2	2.1	16.2
학력	중졸 이하	(136)	2.2	2.2	2.2	22.1	2.9	3.7	1.5		43.4	3.7	16.2
	고졸	(385)	7.3	3.4	7.8	9.9	7.3	2.1	5.7	1.0	29.4	3.4	22.9
	대재 이상	(337)	7.4	4.7	6.2	4.2	3.3	4.5	11.6	1.5	27.9	5.0	23.7
거주지 (동)	구서동	(178)	11.8	2.2	7.3	11.2	6.2	3.9	7.9	1.7	27.5	6.7	13.5
	금사동	(33)	6.1		3.0	9.1	6.1	3.0	15.2		51.5	3.0	3.0
	금성동	(30)	3.3	10.0	3.3	33.3		3.3		3.3	20.0	3.3	20.0
	남산동	(109)	3.7	8.3	5.5	4.6	3.7	8.3	5.5	0.9	26.6	6.4	26.6
	부곡동	(195)	4.1	5.1	4.6	9.2	2.6	3.6	10.8	1.0	27.2	3.6	28.2
	서동	(111)	7.2		2.7	5.4	3.6	1.8	2.7	0.9	45.9	4.5	25.2
	선두구동	(30)								3.3	50.0		46.7
	장전동	(137)	7.3	4.4	11.7	9.5	10.9		9.5		24.1	1.5	21.2
	청룡노포동	(35)	5.7		14.3	20.0	5.7	2.9	2.9		37.1		11.4
혼인상태	비혼	(262)	7.3	3.8	6.9	7.6	5.3	4.2	10.7	0.8	26.0	4.2	23.3
	기혼	(596)	6.2	3.7	6.0	10.4	4.9	2.9	5.9	1.2	33.2	4.0	21.6
첫째자녀 기준 가족 주기	자녀 없음	(208)	2.9	2.9	2.4	21.6	2.4	2.4	3.8	0.5	38.5	4.3	18.3
	미취학자녀	(64)	7.8	3.1	4.7	6.3	4.7	1.6	9.4		31.3	4.7	26.6
	취학자녀	(149)	6.0	5.4	7.4	7.4	6.7	2.7	8.1	1.3	22.8	6.0	26.2
	성인자녀	(437)	8.2	3.7	8.0	5.0	5.7	4.1	8.5	1.4	30.2	3.2	22.0
첫째자녀가 미성년		(213)	6.6	4.7	6.6	7.0	6.1	2.3	8.5	0.9	25.4	5.6	26.3
자녀 중 미성년자녀 있음		(247)	6.1	4.5	6.5	6.5	5.7	2.4	8.9	0.8	25.9	5.7	27.1
월 평균 가구소득	200만원 미만	(141)	1.4	3.5	2.8	29.1	2.1	2.8	1.4		37.6	5.0	14.2
	200~299만원	(114)	10.5	4.4	6.1	9.6	5.3	2.6	3.5		35.1	2.6	20.2
	300~399만원	(229)	8.7	3.1	5.7	6.6	7.4	2.6	7.4	1.7	27.1	4.8	24.9
	400~499만원	(231)	4.3	3.0	8.7	3.9	2.6	3.5	10.4	2.2	30.7	3.9	26.8
	500만원 이상	(143)	8.4	5.6	7.0	4.2	7.7	4.9	11.2		28.0	3.5	19.6

* 첫째자녀가 미성년 항목은 미취학+취학자녀 가구, 자녀 중 미성년자녀 있음 항목은 성인자녀 유무와 상관없이 미성년 자녀가 있는 가구임.

B. 앞으로 참여해보고 싶은 문화예술 분야 (2순위)

설문조사결과

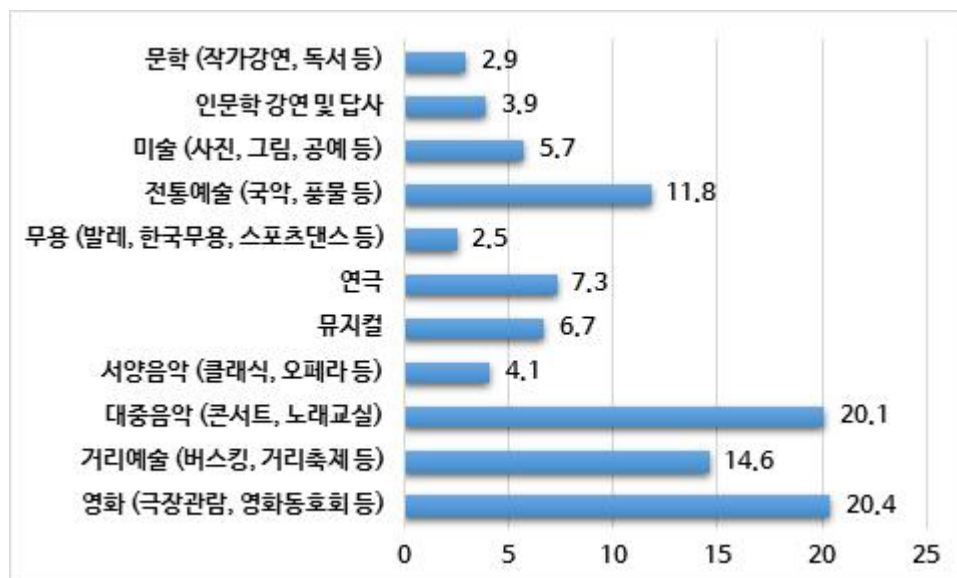
영화(20.4%) > 대중음악(20.1%)

■ 2순위 응답은 ‘영화(극장관람, 영화동호회 등)’가 20.4%로 가장 높고, 다음으로 ‘대중음악(콘서트, 노래교실)’ 20.1%, ‘거리예술(버스킹, 거리축제 등)’ 14.6%, ‘전통예술(국악, 풍물 등)’ 11.8%, ‘연극’ 7.3%, ‘뮤지컬’ 6.7%, ‘미술(사진, 그림, 공예 등)’ 5.7%, ‘서양음악(클래식, 오페라 등)’ 4.1%, ‘인문학 강연 및 답사’ 3.9%, ‘문학(작가강연, 독서 등)’ 2.9%, ‘무용(발레, 한국무용, 스포츠댄스 등)’ 2.5% 순으로 나타났다.

[표 3-3-16] 문10-7. 앞으로 참여해보고 싶은 문화예술 분야 (2순위)

항목	2순위	
	빈도	%
문학 (작가강연, 독서 등)	25	2.9
인문학 강연 및 답사	33	3.9
미술 (사진, 그림, 공예 등)	48	5.7
전통예술 (국악, 풍물 등)	100	11.8
무용 (발레, 한국무용, 스포츠댄스 등)	21	2.5
연극	62	7.3
뮤지컬	57	6.7
서양음악 (클래식, 오페라 등)	35	4.1
대중음악 (콘서트, 노래교실)	171	20.1
거리예술 (버스킹, 거리축제 등)	124	14.6
영화 (극장관람, 영화동호회 등)	173	20.4
합계	849	100

[그림 3-3-9] 문10-7. 앞으로 참여해보고 싶은 문화예술 분야 (2순위)



☞ 응답자 특성별 분석

2순위 응답은 ‘영화(극장관람, 영화동호회 등)’가 20.4%로 가장 높고, 다음으로 ‘대중음악(콘서트, 노래교실)’ 20.1%로 나타난 가운데 응답자 특성별로는 특별한 경향성은 나타나지 않았다.

[표 3-3-17] 문10-7. 응답자 특성별 - 앞으로 참여해보고 싶은 문화예술 분야 (2순위)

〈 문10-7. 〉 앞으로 참여해보고 싶은 문화예술 분야 (2순위)		표본수 합계	문학	인문학	미술	전통 예술	무용	연극	뮤지컬	서양 음악	대중 음악	거리 예술	영화
			〈%〉	〈%〉	〈%〉	〈%〉	〈%〉	〈%〉	〈%〉	〈%〉	〈%〉	〈%〉	〈%〉
전 체		(849)	2.9	3.9	5.7	11.8	2.5	7.3	6.7	4.1	20.1	14.6	20.4
성별	남성	(414)	2.4	3.4	6.0	11.6	2.2	7.0	5.8	4.3	20.8	15.5	21.0
	여성	(435)	3.4	4.4	5.3	12.0	2.8	7.6	7.6	3.9	19.5	13.8	19.8
연령대	20대 이하	(165)	0.6	5.5	7.3	6.7	2.4	8.5	10.3	5.5	20.0	11.5	21.8
	30대	(122)	4.9	0.8	4.1	7.4	1.6	14.8	8.2	6.6	14.8	17.2	19.7
	40대	(146)	4.1	4.1	6.8	7.5	4.1	8.2	6.2	4.1	20.5	21.9	12.3
	50대	(178)	3.4	4.5	3.4	15.7	2.8	3.9	7.9	5.1	18.5	9.6	25.3
	60대 이상	(238)	2.5	3.8	6.3	17.2	1.7	4.6	2.9	1.3	23.9	14.7	21.0
학력	중졸 이하	(133)	2.3	2.3	3.0	15.0	1.5	6.8	5.3	0.8	23.3	13.5	26.3
	고졸	(382)	3.7	5.0	7.1	12.8	2.6	5.5	6.8	3.7	20.4	15.2	17.3
	대재 이상	(334)	2.4	3.3	5.1	9.3	2.7	9.6	7.2	6.0	18.6	14.4	21.6
거주지 (동)	구서동	(177)	4.5	5.6	4.0	13.6	4.0	5.6	7.3	3.4	16.9	15.3	19.8
	금사동	(33)		9.1		15.2	3.0	6.1	3.0	6.1	33.3	3.0	21.2
	금성동	(28)	3.6	14.3	3.6	14.3		7.1			7.1	50.0	
	남산동	(106)	2.8	4.7	5.7	12.3	1.9	13.2	4.7	0.9	18.9	16.0	18.9
	부곡동	(192)	2.6	1.0	3.1	7.8	2.6	6.3	6.3	6.8	28.1	14.6	20.8
	서동	(111)	0.9	1.8	7.2	12.6	2.7	4.5	8.1	1.8	19.8	12.6	27.9
	선두구동	(30)		3.3	13.3	10.0	3.3	3.3	6.7	3.3	13.3	3.3	40.0
	장전동	(137)	2.2	3.6	11.7	11.7	0.7	10.2	8.8	5.8	14.6	14.6	16.1
	청룡노포동	(35)	11.4	2.9		17.1	2.9	5.7	8.6	5.7	22.9	5.7	17.1
혼인상태	비혼	(261)	0.8	5.7	5.4	9.2	2.3	8.0	8.0	5.0	21.5	15.3	18.8
	기혼	(588)	3.9	3.1	5.8	12.9	2.6	7.0	6.1	3.7	19.6	14.3	21.1
첫째자녀 기준 가족 주기	자녀 없음	(204)	2.0	3.9	2.5	18.1	3.4	5.4	2.9	2.0	26.5	14.7	18.6
	미취학자녀	(64)	4.7	1.6	7.8	6.3	1.6	10.9	9.4	3.1	14.1	20.3	20.3
	취학자녀	(147)	6.1	3.4	4.8	7.5	2.7	10.2	6.1	6.1	21.1	17.0	15.0
	성인자녀	(434)	2.1	4.4	7.1	11.1	2.1	6.7	8.3	4.6	17.7	12.9	23.0
첫째자녀가 미성년		(211)	5.7	2.8	5.7	7.1	2.4	10.4	7.1	5.2	19.0	18.0	16.6
자녀 중 미성년자녀 있음		(245)	4.9	2.4	5.3	7.3	2.9	9.8	9.0	4.9	19.6	17.1	16.7
월 평균 가구소득	200만원 미만	(139)	2.2	5.0	2.2	19.4	1.4	6.5	2.2	1.4	26.6	15.1	18.0
	200~299만원	(111)	6.3	4.5	9.0	9.9	1.8	0.9	6.3	3.6	18.9	17.1	21.6
	300~399만원	(227)	3.5	3.1	8.8	11.0	4.8	7.0	7.5	3.1	19.4	13.7	18.1
	400~499만원	(230)	1.7	3.0	4.8	12.2	1.7	10.4	8.7	5.7	17.8	14.8	19.1
	500만원 이상	(142)	2.1	4.9	2.8	6.3	1.4	8.5	7.0	6.3	19.7	13.4	27.5

* 첫째자녀가 미성년 항목은 미취학+취학자녀 가구, 자녀 중 미성년자녀 있음 항목은 성인자녀 유무와 상관없이 미성년 자녀가 있는 가구임.

C. 앞으로 참여해보고 싶은 문화예술 분야 (1,2순위 종합)

설문조사결과

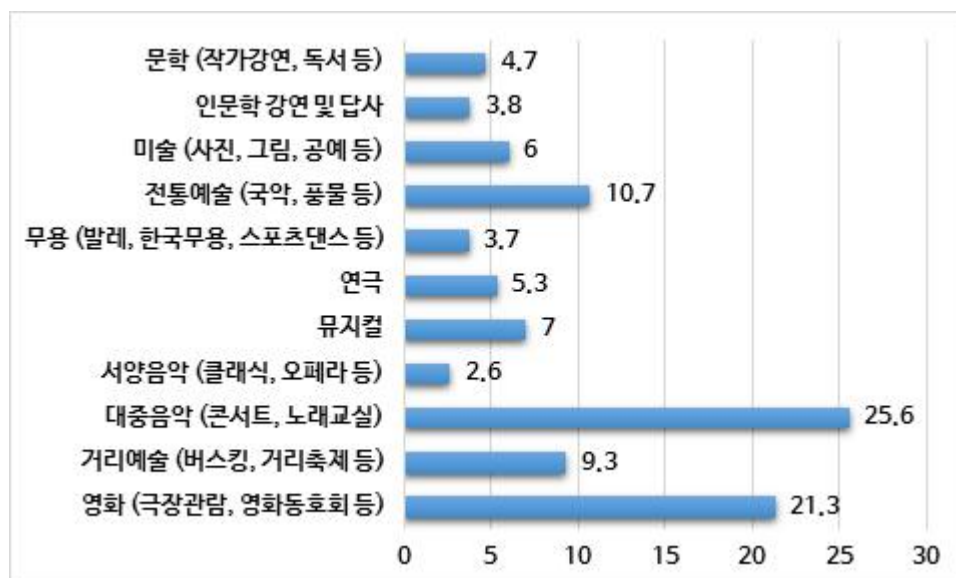
대중음악(25.6%) > 영화(21.3%)

- 1, 2순위 종합결과(1,707case)는 ‘대중음악(콘서트, 노래교실)’이 25.6%, ‘영화(극장관람, 영화동호회 등)’가 21.3%로 주요하게 나타났고, ‘전통예술(국악, 풍물 등)’ 10.7%, ‘거리예술(버스킹, 거리축제 등)’ 9.3%, ‘뮤지컬’ 7.0% 순으로 나타났다.

[표 3-3-18] 문10-7. 앞으로 참여해보고 싶은 문화예술 분야 (1,2순위 종합)

항목	1,2순위 종합	
	빈도	%
문학 (작가강연, 독서 등)	81	4.7
인문학 강연 및 답사	65	3.8
미술 (사진, 그림, 공예 등)	102	6.0
전통예술 (국악, 풍물 등)	182	10.7
무용 (발레, 한국무용, 스포츠댄스 등)	64	3.7
연극	90	5.3
뮤지컬	120	7.0
서양음악 (클래식, 오페라 등)	44	2.6
대중음악 (콘서트, 노래교실)	437	25.6
거리예술 (버스킹, 거리축제 등)	159	9.3
영화 (극장관람, 영화동호회 등)	363	21.3
합계	1,707	100

[그림 3-3-10] 문10-7. 앞으로 참여해보고 싶은 문화예술 분야 (1,2순위 종합)



☞ 응답자 특성별 분석

앞으로 참여해보고 싶은 문화예술 분야에 대한 1, 2순위 종합결과(1,707case)는 ‘대중음악(콘서트, 노래교실)’이 25.6%, ‘영화(극장관람, 영화동호회 등)’가 21.3%로 주요하게 나타난 가운데 이를 응답자 특성별로 살펴보면,

- ‘대중음악’을 선택한 응답자군은 고연령, 저학력, 독거, 저소득층에서 높게 나타났다.

[표 3-3-19] 문10-7. 응답자 특성별 - 앞으로 참여해보고 싶은 문화예술 분야 (1,2순위 종합)

앞으로 참여해보고 싶은 문화예술 분야 (문10-7) (다중응답 종합)		1,2순위 종합계	문학 < % >	인문학 < % >	미술 < % >	전통 예술 < % >	무용 < % >	연극 < % >	뮤지컬 < % >	서양 음악 < % >	대중 음악 < % >	거리 예술 < % >	영화 < % >
전 체		(1707)	4.7	3.8	6.0	10.7	3.7	5.3	7.0	2.6	25.6	9.3	21.3
성별	남성	(833)	4.1	4.0	5.8	10.4	3.0	5.8	5.8	2.5	25.7	10.1	22.9
	여성	(874)	5.4	3.7	6.2	10.9	4.5	4.8	8.2	2.6	25.5	8.6	19.7
연령대	20대 이하	(330)	4.2	4.5	9.1	4.8	4.8	6.4	12.1	3.3	21.5	8.2	20.9
	30대	(244)	5.3	2.5	4.9	5.7	3.3	9.0	8.6	3.3	23.0	11.5	23.0
	40대	(293)	4.4	4.8	6.1	7.2	4.4	5.5	7.2	2.7	23.2	13.3	21.2
	50대	(361)	6.1	3.9	5.3	10.2	4.4	3.3	6.4	3.6	25.8	6.9	24.1
	60대 이상	(479)	4.0	3.3	4.8	19.6	2.3	4.0	3.1	0.8	31.1	8.4	18.6
학력	중졸 이하	(269)	2.2	2.2	2.6	18.6	2.2	5.2	3.3	0.4	33.5	8.6	21.2
	고졸	(767)	5.5	4.2	7.4	11.3	5.0	3.8	6.3	2.3	24.9	9.3	20.1
	대재 이상	(671)	4.9	4.0	5.7	6.7	3.0	7.0	9.4	3.7	23.2	9.7	22.7
거주지 (동)	구서동	(355)	8.2	3.9	5.6	12.4	5.1	4.8	7.6	2.5	22.3	11.0	16.6
	금사동	(66)	3.0	4.5	1.5	12.1	4.5	4.5	9.1	3.0	42.4	3.0	12.1
	금성동	(58)	3.4	12.1	3.4	24.1		5.2		1.7	13.8	25.9	10.3
	남산동	(215)	3.3	6.5	5.6	8.4	2.8	10.7	5.1	0.9	22.8	11.2	22.8
	부곡동	(387)	3.4	3.1	3.9	8.5	2.6	4.9	8.5	3.9	27.6	9.0	24.5
	서동	(222)	4.1	0.9	5.0	9.0	3.2	3.2	5.4	1.4	32.9	8.6	26.6
	선두구동	(60)		1.7	6.7	5.0	1.7	1.7	3.3	3.3	31.7	1.7	43.3
	장전동	(274)	4.7	4.0	11.7	10.6	5.8	5.1	9.1	2.9	19.3	8.0	18.6
	청룡노포동	(70)	8.6	1.4	7.1	18.6	4.3	4.3	5.7	2.9	30.0	2.9	14.3
혼인상태	비혼	(523)	4.0	4.8	6.1	8.4	3.8	6.1	9.4	2.9	23.7	9.8	21.0
	기혼	(1184)	5.1	3.4	5.9	11.7	3.7	4.9	6.0	2.4	26.4	9.1	21.4
첫째자녀 가족 주기	자녀 없음	(412)	2.4	3.4	2.4	19.9	2.9	3.9	3.4	1.2	32.5	9.5	18.4
	미취학자녀	(128)	6.3	2.3	6.3	6.3	3.1	6.3	9.4	1.6	22.7	12.5	23.4
	취학자녀	(296)	6.1	4.4	6.1	7.4	4.7	6.4	7.1	3.7	22.0	11.5	20.6
	성인자녀	(871)	5.2	4.0	7.6	8.0	3.9	5.4	8.4	3.0	24.0	8.0	22.5
첫째자녀가 미성년		(424)	6.1	3.8	6.1	7.1	4.2	6.4	7.8	3.1	22.2	11.8	21.5
자녀중 미성년자녀 있음		(492)	5.5	3.5	5.9	6.9	4.3	6.1	8.9	2.8	22.8	11.4	22.0
월 평균 가구소득	200만원 미만	(280)	1.8	4.3	2.5	24.3	1.8	4.6	1.8	0.7	32.1	10.0	16.1
	200~299만원	(225)	8.4	4.4	7.6	9.8	3.6	1.8	4.9	1.8	27.1	9.8	20.9
	300~399만원	(456)	6.1	3.1	7.2	8.8	6.1	4.8	7.5	2.4	23.2	9.2	21.5
	400~499만원	(461)	3.0	3.0	6.7	8.0	2.2	6.9	9.5	3.9	24.3	9.3	23.0
	500만원 이상	(285)	5.3	5.3	4.9	5.3	4.6	6.7	9.1	3.2	23.9	8.4	23.5

* 첫째자녀가 미성년 항목은 미취학+취학자녀 가구, 자녀 중 미성년자녀 있음 항목은 성인자녀 유무와 상관없이 미성년 자녀가 있는 가구임.

문10-8. 참여 희망 문화예술 분야에 대한 선호하는 참여 형태 (다중응답)

질 문	문10. 지난 1년 간, 금정구를 포함, 부산지역에서 아래와 같은 문화예술분야에 대한 귀하의 경험과 활동에 대해 여쭙겠습니다.
	문10_8. 1순위로 응답하신 분야에 참여하는 형태는 어떤 형태를 생각하십니까? 2순위로 응답하신 분야에 참여하는 형태는 어떤 형태를 생각하십니까?

설문조사결과	■ 관 람 : 대중음악(95.4%) > 영화(98.9%)
	■ 교 육 : 문학(37.0%) > 무용(32.8%)
	■ 동호회 : 인문학(18.5%) > 무용(12.5%)
<p>■ 금정구민이 응답한 참여 희망 문화예술 분야별로 선호하는 참여 형태</p> <p>1) '문학(작가강연, 독서 등)' 분야에서는 관람이 84.0%, 교육이 37.0%, 동호회가 9.9%</p> <p>2) '인문학 강연 및 답사'에서는 관람이 81.5%, 교육이 23.1%, 동호회가 18.5%</p> <p>3) '미술(사진, 그림, 공예 등)' 분야에서는 관람이 92.2%, 교육이 22.5%, 동호회가 4.9%</p> <p>4) '전통예술(국악, 풍물 등)' 분야에서는 관람이 90.1%, 교육이 17.6%, 동호회가 8.2%</p> <p>5) '무용(발레, 한국무용, 스포츠댄스 등)' 분야에서는 관람이 89.1%, 교육이 32.8%, 동호회가 12.5%</p> <p>6) '연극' 분야에서는 관람이 95.6%, 교육이 10.0%, 동호회가 8.9%</p> <p>7) '뮤지컬' 분야에서는 관람이 98.3%, 교육이 10.0%, 동호회가 4.2%</p> <p>8) '서양음악(클래식, 오페라 등)' 분야에서는 관람이 86.4%, 교육이 13.6%, 동호회가 11.4%</p> <p>9) '대중음악(콘서트, 노래교실)' 분야에서는 관람이 95.4%, 교육이 8.2%, 동호회가 6.6%</p> <p>10) '거리예술(버스킹, 거리축제 등)' 분야에서는 관람이 98.7%, 교육이 11.3%, 동호회가 5.0%</p> <p>11) '영화(극장관람, 영화동호회 등)' 분야에서는 관람이 98.9%, 교육이 8.3%, 동호회가 3.6%</p>	

[표 3-3-20] 문10-8. 참여 희망 문화예술 분야에 대한 선호하는 참여 형태 (다중응답)

항목	관람		교육		동호회		합계	
	빈도	%	빈도	%	빈도	%	빈도	%
1) 문학 (작가강연, 독서 등)	68	84.0	30	37.0	8	9.9	81	100
2) 인문학 강연 및 답사	53	81.5	15	23.1	12	18.5	65	100
3) 미술 (사진, 그림, 공예 등)	94	92.2	23	22.5	5	4.9	102	100
4) 전통예술 (국악, 풍물 등)	164	90.1	32	17.6	15	8.2	182	100
5) 무용 (발레, 한국무용, 스포츠댄스 등)	57	89.1	21	32.8	8	12.5	64	100
6) 연극	86	95.6	9	10.0	8	8.9	90	100
7) 뮤지컬	118	98.3	12	10.0	5	4.2	120	100
8) 서양음악 (클래식, 오페라 등)	38	86.4	6	13.6	5	11.4	44	100
9) 대중음악 (콘서트, 노래교실)	417	95.4	36	8.2	29	6.6	437	100
10) 거리예술 (버스킹, 거리축제 등)	157	98.7	18	11.3	8	5.0	159	100
11) 영화 (극장관람, 영화동호회 등)	359	98.9	30	8.3	13	3.6	363	100

[그림 3-3-11] 문 10-8. 참여 희망 문화예술 분야에 대한 참여 형태 (다중응답)



☞ 응답자 특성별 분석

- 전반적으로 관람 욕구는 매우 높게 나타났다.
- 교육받을 욕구는 ‘문학’, ‘무용’, ‘인문학’, ‘미술’ 등이 20% 이상으로 나타났다.
- 동호회 참여욕구는 ‘인문학’ 분야가 18.5%로 가장 높게 나타났다.

[표 3-3-21] 문10-8. 응답자 특성별 - 선택순위별 참여 희망 문화예술 분야에 대한 참여형태 (다중응답)

선택순위별 참여 희망 문화예술 분야에 대한 참여형태 (다중응답)		다중응답수 합계	관람 < % >	교육 < % >	동호회 < % >
전 체		(1707)	87.5	8.1	4.5
성별	남성	(833)	89.2	7.0	3.8
	여성	(874)	85.8	9.2	5.0
연령대	20대 이하	(330)	83.9	8.5	7.6
	30대	(244)	90.2	5.7	4.1
	40대	(293)	87.7	9.9	2.4
	50대	(361)	87.0	8.6	4.4
	60대 이상	(479)	88.7	7.5	3.8
학력	중졸 이하	(269)	91.4	4.8	3.7
	고졸	(767)	86.3	8.9	4.8
	대재 이상	(671)	87.2	8.5	4.3
거주지(동)	구서동	(355)	85.1	7.6	7.3
	금사동	(66)	89.4	7.6	3.0
	금성동	(58)	98.3	1.7	
	남산동	(215)	84.2	12.1	3.7
	부곡동	(387)	87.1	7.2	5.7
	서동	(222)	86.5	8.6	5.0
	선두구동	(60)	90.0	10.0	
	장전동	(274)	90.5	8.0	1.5
	청룡노포동	(70)	90.0	5.7	4.3
혼인상태	비혼	(523)	87.8	7.1	5.2
	기혼	(1184)	87.3	8.5	4.1
첫째자녀 기준 가족 주기	자녀 없음	(412)	88.8	7.5	3.6
	미취학자녀	(128)	86.7	8.6	4.7
	취학자녀	(296)	86.1	10.5	3.4
	성인자녀	(871)	87.4	7.5	5.2
첫째자녀가 미성년		(424)	86.3	9.9	3.8
자녀중 미성년자녀 있음		(492)	86.6	9.8	3.7
월 평균 가구소득	200만원 미만	(280)	90.0	5.7	4.3
	200~299만원	(225)	85.8	10.2	4.0
	300~399만원	(456)	86.6	9.2	4.2
	400~499만원	(461)	91.8	6.7	1.5
	500만원 이상	(285)	80.7	9.1	10.2

* 첫째자녀가 미성년 항목은 미취학+취학자녀 가구, 자녀 중 미성년자녀 있음 항목은 성인자녀 유무와 상관없이 미성년 자녀가 있는 가구임.

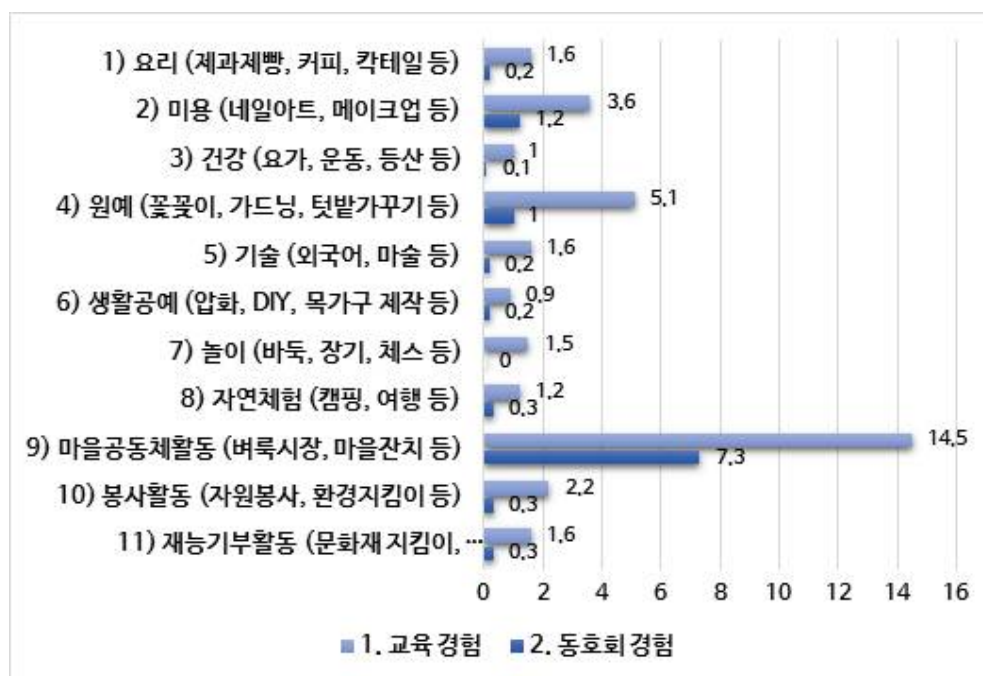
문11. 지난 1년 간 부산지역에서 생활문화활동 참여 경험

질 문	문11. 지난 1년 간, 금정구를 포함하여 부산지역에서 아래와 같은 생활문화활동에 대한 귀하의 경험과 활동에 대해 여쭙겠습니다.
	문11_1. 귀하께서는 000분야에 관련하여 교육 받은 경험이 있습니까?
	문11_2. 귀하께서는 000분야에 관련하여 동호회에 참여한 경험이 있습니까?
	문11_3. 귀하께서는 아래의 생활문화 분야 중 앞으로 참여해보고 싶은 분야는 무엇입니까?

[표 3-3-22] 문11. 지난 1년 간 부산지역에서 생활문화활동 참여 경험(교육,동호회 종합)

항목	1. 교육 경험		2. 동호회 경험	
	빈도	%	빈도	%
1) 요리 (제과제빵, 커피, 칵테일 등)	14	1.6	3	0.3
2) 미용 (네일아트, 메이크업 등)	19	2.2	3	0.3
3) 건강 (요가, 운동, 등산 등)	124	14.5	63	7.3
4) 원예 (꽃꽂이, 가드닝, 텃밭가꾸기 등)	10	1.2	3	0.3
5) 기술 (외국어, 미술 등)	13	1.5	0	0.0
6) 생활공예 (압화, DIY, 목가구 제작 등)	8	0.9	2	0.2
7) 놀이 (바둑, 장기, 체스 등)	14	1.6	2	0.2
8) 자연체험 (캠핑, 여행 등)	44	5.1	9	1.0
9) 마을공동체활동 (벼룩시장, 마을잔치 등)	9	1.0	1	0.1
10) 봉사활동 (자원봉사, 환경지킴이 등)	31	3.6	10	1.2
11) 재능기부활동 (문화재 지킴이, 박물관해설 등)	14	1.6	2	0.2

[그림 3-3-12] 문11. 지난 1년 간 부산지역에서 생활문화활동 참여 경험(교육,동호회 종합)



** 각 항목별 100%(경험있다 + 없다) 중 경험율(경험 있다는 비율)을 나타내는 그래프임.

문11-1. 지난 1년 간 부산지역에서 생활문화활동 경험 - 교육

질 문

문11. 지난 1년 간, 금정구를 포함하여 부산지역에서 아래와 같은 생활문화활동에 대한 귀하의 경험과 활동에 대해 여쭙겠습니다.

문11_1. 귀하께서는 000분야에 관련하여 교육 받은 경험이 있습니까?

A. 생활문화활동 분야 - 교육

설문조사결과

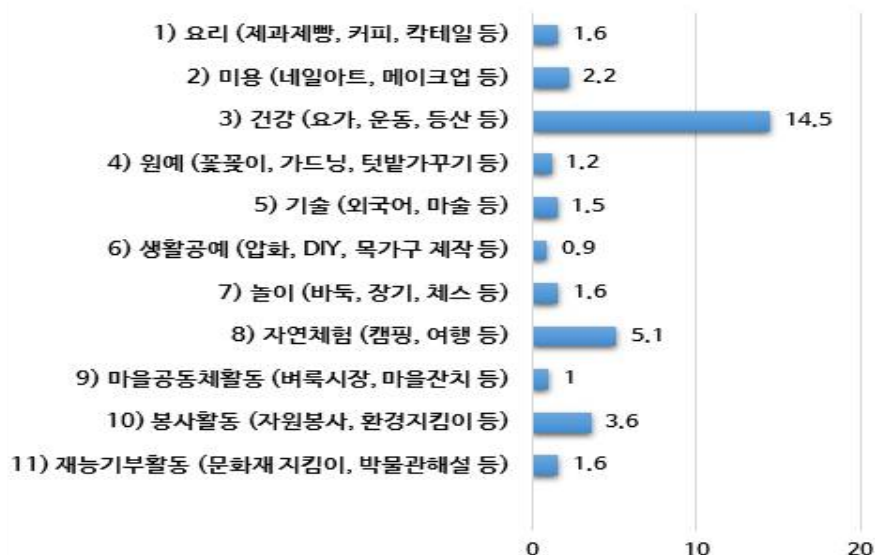
건강(14.5%) > 자연체험(5.1%)

■ 지난 1년 간 부산지역에서 생활문화활동분야 ‘교육 경험에 있다’는 주요 응답 결과는 ‘3)건강’ 14.5%, ‘8)자연체험’ 5.1%, ‘10)봉사활동’ 3.6%의 순으로 나타났다.

[표 3-3-23] 문11-1. 지난 1년 간 부산지역에서 생활문화활동 교육경험

항목	빈도	%
1) 요리 (제과제빵, 커피, 칵테일 등)	14	1.6
2) 미용 (네일아트, 메이크업 등)	19	2.2
3) 건강 (요가, 운동, 등산 등)	124	14.5
4) 원예 (꽃꽂이, 가드닝, 텃밭가꾸기 등)	10	1.2
5) 기술 (외국어, 마술 등)	13	1.5
6) 생활공예 (압화, DIY, 목가구 제작 등)	8	0.9
7) 놀이 (바둑, 장기, 체스 등)	14	1.6
8) 자연체험 (캠핑, 여행 등)	44	5.1
9) 마을공동체활동 (벼룩시장, 마을잔치 등)	9	1.0
10) 봉사활동 (자원봉사, 환경지킴이 등)	31	3.6
11) 재능기부활동 (문화재 지킴이, 박물관해설 등)	14	1.6

[그림 3-3-13] 문11-1. 지난 1년 간 부산지역에서 생활문화활동 교육 받은 경험



응답자 특성별 분석

지난 1년 간 부산지역에서 생활문화활동분야 ‘교육 경험에 있다’는 금정구민의 응답은 매우 편향된 것으로 가운데 응답자 특성별로 특별한 경향성은 보이지 않는다.

[표 3-3-24] 문11-1. 응답자 특성별 - 지난 1년간 부산지역에서 생활문화 활동 교육 받은 경험(1)

〈문11-1.〉 지난 1년간 부산지역에서 생활문화 활동 교육 받은 경험		표본수	1) 요리 (채과제빔, 커피, 칵테일 등) 2) 미용 (네일아트, 메이크업 등) 3) 건강 (요가, 운동, 등산 등) 4) 원예 (꽃꽂이, 가드닝, 텃밭가꾸기) 5) 기술 (외국어, 미술 등) 6) 생활공예 (압화, DIY, 목가구제작)											
		합계	경험 있다 (%)	경험 없다 (%)	경험 있다 (%)	경험 없다 (%)	경험 있다 (%)	경험 없다 (%)	경험 있다 (%)	경험 없다 (%)	경험 있다 (%)	경험 없다 (%)	경험 있다 (%)	경험 없다 (%)
성별	전 체	(858)	1.6	98.4	2.2	97.8	14.5	85.5	1.2	98.8	1.5	98.5	0.9	99.1
	남성	(419)	0.7	99.3	0.5	99.5	13.1	86.9	0.5	99.5	0.7	99.3	0.5	99.5
연령대	여성	(439)	2.5	97.5	3.9	96.1	15.7	84.3	1.8	98.2	2.3	97.7	1.4	98.6
	20대 이하	(165)	3.0	97.0	5.5	94.5	12.7	87.3		100.0	6.1	93.9		100.0
	30대	(122)	1.6	98.4	4.1	95.9	13.1	86.9	0.8	99.2	0.8	99.2	1.6	98.4
	40대	(147)	1.4	98.6	2.0	98.0	18.4	81.6	1.4	98.6	0.7	99.3	3.4	96.6
	50대	(183)	1.6	98.4	1.1	98.9	18.0	82.0	2.7	97.3	0.5	99.5	0.5	99.5
학력	60대 이상	(241)	0.8	99.2		100.0	11.2	88.8	0.8	99.2		100.0		100.0
	중졸 이하	(136)	0.7	99.3		100.0	7.4	92.6		100.0	0.7	99.3		100.0
	고졸	(385)	1.3	98.7	2.1	97.9	14.3	85.7	1.8	98.2	0.8	99.2	0.8	99.2
	대재 이상	(337)	2.4	97.6	3.3	96.7	17.5	82.5	0.9	99.1	2.7	97.3	1.5	98.5
	구서동	(178)	3.4	96.6	1.1	98.9	12.9	87.1	2.8	97.2	1.1	98.9	1.1	98.9
거주지(동)	금사동	(33)	3.0	97.0		100.0	9.1	90.9		100.0		100.0		100.0
	금성동	(30)		100.0	3.3	96.7	10.0	90.0		100.0	3.3	96.7		100.0
	남산동	(109)	0.9	99.1	0.9	99.1	18.3	81.7		100.0	2.8	97.2	2.8	97.2
	부곡동	(195)	1.0	99.0	3.1	96.9	17.4	82.6	1.5	98.5	2.6	97.4	0.5	99.5
	서동	(111)	0.9	99.1	3.6	96.4	9.0	91.0	0.9	99.1		100.0	1.8	98.2
혼인상태	신두구동	(30)		100.0	6.7	93.3	10.0	90.0		100.0		100.0		100.0
	장전동	(137)	1.5	98.5	0.7	99.3	16.1	83.9	0.7	99.3	1.5	98.5		100.0
	청룡노포동	(35)	2.9	97.1	5.7	94.3	17.1	82.9		100.0		100.0		100.0
	비혼	(262)	2.7	97.3	4.2	95.8	12.2	87.8	0.8	99.2	3.8	96.2		100.0
	기혼	(596)	1.2	98.8	1.3	98.7	15.4	84.6	1.3	98.7	0.5	99.5	1.3	98.7
첫째자녀 기준 가족 주기	자녀 없음	(208)	0.5	99.5	1.0	99.0	13.5	86.5	1.4	98.6	0.5	99.5	1.0	99.0
	미취학자녀	(64)	3.1	96.9	6.3	93.8	7.8	92.2		100.0		100.0		100.0
	취학자녀	(149)	0.7	99.3		100.0	17.4	82.6	1.3	98.7	1.3	98.7	3.4	96.6
	성인자녀	(437)	2.3	97.7	3.0	97.0	14.9	85.1	1.1	98.9	2.3	97.7	0.2	99.8
	첫째자녀가 미성년	(213)	1.4	98.6	1.9	98.1	14.6	85.4	0.9	99.1	0.9	99.1	2.3	97.7
자녀 중 미성년자녀 있음	자녀 중 미성년자녀 있음	(247)	1.6	98.4	2.0	98.0	16.2	83.8	1.2	98.8	0.8	99.2	2.0	98.0
	200만원 미만	(141)	0.7	99.3	0.7	99.3	12.8	87.2		100.0	0.7	99.3		100.0
	200~299만원	(114)	0.9	99.1	1.8	98.2	15.8	84.2	3.5	96.5		100.0		100.0
	300~399만원	(229)	1.3	98.7	2.2	97.8	11.8	88.2	0.4	99.6	1.7	98.3		100.0
	400~499만원	(231)	0.4	99.6	3.5	96.5	16.0	84.0	0.9	99.1	1.3	98.7	2.6	97.4
월 평균 가구소득	500만원 이상	(143)	5.6	94.4	2.1	97.9	16.8	83.2	2.1	97.9	3.5	96.5	1.4	98.6

[표 3-3-25] 문11-1. 응답자 특성별 - 지난 1년간 부산지역에서 생활문화 활동 교육 받은 경험(2)

지난 1년간 부산지역에서 생활문화 활동 교육 받은 경험		표본수	7) 놀이 (바둑, 장기, 체스)		8) 자연체험 (캠핑, 여행 등)		9) 마을공동체 (벼룩시장, 마을잔치)		10) 봉사활동 (자원봉사, 환경지킴이)		11) 재능기부활동 (문화재지킴이, 박물관해설)	
		합계	경험 있다 (%)	경험 없다 (%)	경험 있다 (%)	경험 없다 (%)	경험 있다 (%)	경험 없다 (%)	경험 있다 (%)	경험 없다 (%)	경험 있다 (%)	경험 없다 (%)
성별	전 체	(858)	1.6	98.4	5.1	94.9	1.0	99.0	3.6	96.4	1.6	98.4
	남성	(419)	3.1	96.9	5.5	94.5	0.5	99.5	4.1	95.9	1.9	98.1
연령대	여성	(439)	0.2	99.8	4.8	95.2	1.6	98.4	3.2	96.8	1.4	98.6
	20대 이하	(165)	1.2	98.8	8.5	91.5	0.6	99.4	6.1	93.9	1.2	98.8
	30대	(122)		100.0	8.2	91.8	0.8	99.2	3.3	96.7	1.6	98.4
	40대	(147)	2.0	98.0	5.4	94.6		100.0	1.4	98.6	2.7	97.3
학력	50대	(183)	3.3	96.7	3.8	96.2	0.5	99.5	4.9	95.1	2.2	97.8
	60대 이상	(241)	1.2	98.8	2.1	97.9	2.5	97.5	2.5	97.5	0.8	99.2
	중졸 이하	(136)		100.0	3.7	96.3	0.7	99.3	1.5	98.5	1.5	98.5
	고졸	(385)	2.3	97.7	4.4	95.6	1.6	98.4	3.4	96.6	1.8	98.2
	대개 이상	(337)	1.5	98.5	6.5	93.5	0.6	99.4	4.7	95.3	1.5	98.5
	구서동	(178)	1.1	98.9	5.1	94.9	1.7	98.3	1.7	98.3	0.6	99.4
	금사동	(33)	6.1	93.9		100.0		100.0	3.0	97.0		100.0
	금성동	(30)	3.3	96.7	3.3	96.7		100.0		100.0		100.0
거주지(동)	남산동	(109)	0.9	99.1	5.5	94.5	2.8	97.2	7.3	92.7	0.9	99.1
	부곡동	(195)	2.6	97.4	9.2	90.8	1.0	99.0	3.6	96.4	0.5	99.5
	서동	(111)	0.9	99.1	3.6	96.4		100.0	4.5	95.5	9.9	90.1
	선두구동	(30)		100.0		100.0		100.0	6.7	93.3		100.0
혼인상태	장전동	(137)	1.5	98.5	3.6	96.4	0.7	99.3	2.9	97.1		100.0
	청룡노포동	(35)		100.0	2.9	97.1		100.0	2.9	97.1		100.0
	비훈	(262)	1.1	98.9	8.4	91.6	0.4	99.6	4.6	95.4	1.1	98.9
	기훈	(596)	1.8	98.2	3.7	96.3	1.3	98.7	3.2	96.8	1.8	98.2
첫째자녀 기준 가족 주기	자녀 없음	(208)	2.4	97.6	4.8	95.2	1.9	98.1	3.4	96.6	1.4	98.6
	미취학자녀	(64)		100.0	4.7	95.3	3.1	96.9	3.1	96.9	3.1	96.9
	취학자녀	(149)	2.0	98.0	3.4	96.6		100.0	2.0	98.0	2.0	98.0
	성인자녀	(437)	1.4	98.6	5.9	94.1	0.7	99.3	4.3	95.7	1.4	98.6
첫째자녀가 미성년	자녀 중 미성년자녀 있음	(213)	1.4	98.6	3.8	96.2	0.9	99.1	2.3	97.7	2.3	97.7
	200만원 미만	(247)	1.2	98.8	4.5	95.5	0.8	99.2	2.0	98.0	2.4	97.6
	200만원 미만	(141)	2.8	97.2	3.5	96.5	2.1	97.9	1.4	98.6	0.7	99.3
	200~299만원	(114)	0.9	99.1	6.1	93.9	1.8	98.2	0.9	99.1		100.0
월 평균 가구소득	300~399만원	(229)	2.6	97.4	6.6	93.4	0.9	99.1	5.2	94.8	3.1	96.9
	400~499만원	(231)	0.9	99.1	1.3	98.7		100.0	6.5	93.5	2.6	97.4
	500만원 이상	(143)	0.7	99.3	9.8	90.2	1.4	98.6	0.7	99.3		100.0

문11-2. 지난 1년 간 부산지역에서 생활문화활동 경험 - 동호회

질 문

문11. 지난 1년 간, 금정구를 포함하여 부산지역에서 아래와 같은 생활문화활동에 대한 귀하의 경험과 활동에 대해 여쭙겠습니다.

문11_2. 귀하께서는 000분야에 관련하여 동호회에 참여한 경험이 있습니까?

B. 생활문화활동 분야 - 동호회

설문조사결과

건강(7.3%) > 봉사활동(1.2%)

- ‘동호회 경험이 있다’는 응답 중 1% 이상의 응답이 ‘3)건강’ 7.3%, ‘10)봉사활동’ 1.2%, ‘8)자연체험’ 1.0% 정도이고, 나머지 분야는 전반적으로 매우 부진한 것으로 나타났다.

[표 3-3-26] 문11-2. 지난 1년간 부산지역에서 생활문화활동 동호회 경험

항목	빈도	%
1) 요리 (제과제빵, 커피, 칵테일 등)	3	0.3
2) 미용 (네일아트, 메이크업 등)	3	0.3
3) 건강 (요가, 운동, 등산 등)	63	7.3
4) 원예 (꽃꽂이, 가드닝, 텃밭가꾸기 등)	3	0.3
5) 기술 (외국어, 마술 등)	0	0.0
6) 생활공예 (압화, DIY, 목가구 제작 등)	2	0.2
7) 놀이 (바둑, 장기, 체스 등)	2	0.2
8) 자연체험 (캠핑, 여행 등)	9	1.0
9) 마을공동체활동 (벼룩시장, 마을잔치 등)	1	0.1
10) 봉사활동 (자원봉사, 환경지킴이 등)	10	1.2
11) 재능기부활동 (문화재 지킴이, 박물관해설)	2	0.2
합계	98	11.1

[그림 3-3-14] 문11-2. 지난 1년 간 부산지역에서 생활문화활동 동호회 경험



응답자 특성별 분석

지난 1년 간 부산지역에서 생활문화활동분야 ‘동호회 경험이 있다’는 금정구민의 응답은 전반적으로 경험 빈도가 과소하여 구체적 분석은 생략하고 응답자 특성별 결과표만 제시한다.

[표 3-3-28] 문11-2. 응답자 특성별 - 지난 1년간 부산지역에서 생활문화 활동 동호회 참여 경험(2)

〈 문11-2. 〉 지난 1년간 부산지역에서 생활문화 활동 동호회 참여 경험		표본수	7) 놀이 (바둑, 장기, 체스 등) 경험 있다 경험 없다		8) 자연체험 (캠핑, 여행 등) 경험 있다 경험 없다		9) 마을공동체 활동 (벼룩시장, 마울잔치) 경험 있다 경험 없다		10) 봉사활동 (자원봉사, 환경지킴이 등) 경험 있다 경험 없다		11) 재능기부활동 (문화재 지킴이, 박물관해설) 경험 있다 경험 없다	
전 체		(858)	(%)	(%)	(%)	(%)	(%)	(%)	(%)	(%)	(%)	(%)
성별	남성	(419)	0.2	99.8	1.0	99.0	0.1	99.9	1.2	98.8	0.2	99.8
	여성	(439)	0.5	99.5	1.4	98.6		100.0	0.7	99.3	0.5	99.5
연령대	20대 이하	(165)		100.0	0.7	99.3	0.2	99.8	1.6	98.4		100.0
	30대	(122)		100.0	1.2	98.8		100.0	2.4	97.6		100.0
	30대	(122)		100.0	1.6	98.4		100.0	0.8	99.2	0.8	99.2
	40대	(147)	0.7	99.3	1.4	98.6		100.0	0.7	99.3		100.0
	50대	(183)	0.5	99.5	1.1	98.9	0.5	99.5	1.1	98.9	0.5	99.5
학력	60대 이상	(241)		100.0	0.4	99.6		100.0	0.8	99.2		100.0
	중졸 이하	(136)		100.0		100.0		100.0		100.0		100.0
	고졸	(385)		100.0	0.5	99.5	0.3	99.7	1.0	99.0		100.0
	대재 이상	(337)	0.6	99.4	2.1	97.9		100.0	1.8	98.2	0.6	99.4
	구서동	(178)		100.0	0.6	99.4		100.0	0.6	99.4		100.0
거주지(동)	금사동	(33)		100.0		100.0		100.0	3.0	97.0		100.0
	금성동	(30)		100.0	3.3	96.7		100.0		100.0	3.3	96.7
	남산동	(109)		100.0		100.0	0.9	99.1	2.8	97.2		100.0
	부곡동	(195)	1.0	99.0	1.5	98.5		100.0	1.5	98.5		100.0
	서동	(111)		100.0		100.0		100.0		100.0	0.9	99.1
혼인상태	선두구동	(30)		100.0		100.0		100.0		100.0		100.0
	장전동	(137)		100.0	2.2	97.8		100.0	1.5	98.5		100.0
	청룡노포동	(35)		100.0	2.9	97.1		100.0		100.0		100.0
	비혼	(262)		100.0	1.1	98.9		100.0	1.5	98.5	0.4	99.6
	기혼	(596)	0.3	99.7	1.0	99.0	0.2	99.8	1.0	99.0	0.2	99.8
첫째자녀 기준 가족 주기	자녀 없음	(208)		100.0	1.0	99.0	0.5	99.5		100.0	0.5	99.5
	미취학자녀	(64)		100.0		100.0		100.0	1.6	98.4		100.0
	취학자녀	(149)	0.7	99.3	1.3	98.7		100.0		100.0	0.7	99.3
	성인자녀	(437)	0.2	99.8	1.1	98.9		100.0	2.1	97.9		100.0
	첫째자녀가 미성년	(213)	0.5	99.5	0.9	99.1		100.0	0.5	99.5	0.5	99.5
월 평균 가구소득	자녀 중 미성년자녀 있음	(247)	0.4	99.6	1.2	98.8		100.0	0.4	99.6	0.4	99.6
	200만원 미만	(141)		100.0		100.0		100.0		100.0		100.0
	200~299만원	(114)		100.0	1.8	98.2	0.9	99.1		100.0	0.9	99.1
	300~399만원	(229)	0.4	99.6	1.3	98.7		100.0	1.7	98.3	0.4	99.6
	400~499만원	(231)		100.0	0.9	99.1		100.0	2.2	97.8		100.0
	500만원 이상	(143)	0.7	99.3	1.4	98.6		100.0	0.7	99.3		100.0

문11-3. 앞으로 참여해보고 싶은 생활문화 분야

질 문

문11. 지난 1년 간, 금정구를 포함하여 부산지역에서 아래와 같은 생활문화활동에 대한 귀하의 경험과 활동에 대해 여쭙겠습니다.

문11_3. 귀하께서는 아래의 생활문화 분야 중 앞으로 참여해보고 싶은 분야는 무엇입니까?

A. 앞으로 참여해보고 싶은 생활문화활동 분야 (1순위)

설문조사결과

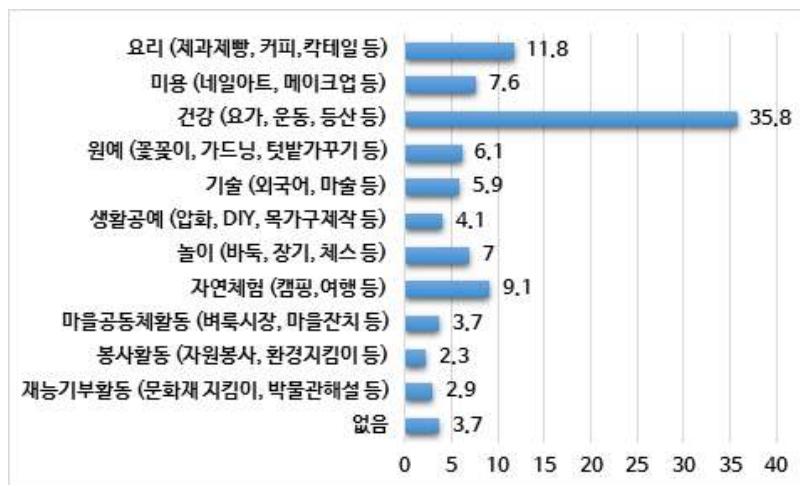
건강(35.8%) > 요리(11.8%)

■ 금정구민이 응답한 참여 희망 문화예술 분야에 대한 참여 형태에 대한 1순위 응답은 ‘건강(요가, 운동, 등산 등)’이 35.8%로 가장 높고, 다음으로 ‘요리(제과제빵, 커피, 칵테일 등)’ 11.8%, ‘자연 체험(캠핑, 여행 등)’ 9.1%, ‘미용(네일아트, 메이크업 등)’ 7.6%, ‘놀이(바둑, 장기, 체스 등)’ 7.0%, ‘원예(꽃꽂이, 가드닝, 텃밭가꾸기 등)’ 6.1%, ‘기술(외국어, 마술 등)’ 5.9%, ‘생활공예(압화, DIY, 목가구제작 등)’ 4.1%, ‘마을공동체활동(벼룩시장, 마을잔치 등)’ 3.7%, ‘재능기부활동(문화재 지킴이, 박물관해설 등)’ 2.9%, ‘봉사활동(자원봉사, 환경지킴이 등)’ 2.3% 순으로 나타났다.

[표 3-3-29] 문11-3. 앞으로 참여해보고 싶은 생활문화 분야 (1순위)

항목	1순위	
	빈도	%
요리 (제과제빵, 커피, 칵테일 등)	101	11.8
미용 (네일아트, 메이크업 등)	65	7.6
건강 (요가, 운동, 등산 등)	307	35.8
원예 (꽃꽂이, 가드닝, 텃밭가꾸기 등)	52	6.1
기술 (외국어, 마술 등)	51	5.9
생활공예 (압화, DIY, 목가구제작 등)	35	4.1
놀이 (바둑, 장기, 체스 등)	60	7.0
자연체험 (캠핑, 여행 등)	78	9.1
마을공동체활동 (벼룩시장, 마을잔치 등)	32	3.7
봉사활동 (자원봉사, 환경지킴이 등)	20	2.3
재능기부활동 (문화재 지킴이, 박물관해설 등)	25	2.9
없음	32	3.7
합계	858	100

[그림 3-3-15] 문11-3. 앞으로 참여해보고 싶은 생활문화 분야 (1순위)



☞ 응답자 특성별 분석

참여 희망 문화예술 분야에 대한 참여 형태에 대한 1순위 응답은 건강 (요가, 운동, 등산 등)이 35.8%로 가장 높게 나타난 가운데 응답자 특성에 따른 뚜렷한 경향성은 없는 것으로 나타났다.

[표 3-3-30] 문11-3. 응답자 특성별 - 앞으로 참여해 보고 싶은 생활문화 분야 (1순위)

〈 문11-3. 〉 앞으로 참여해 보고 싶은 생활문화 분야 (1순위)		표본수 합계	요리 〈%〉	미용 〈%〉	건강 〈%〉	원예 〈%〉	기술 〈%〉	생활 공예 〈%〉	놀이 〈%〉	자연 체험 〈%〉	마을 공동체 〈%〉	봉사 활동 〈%〉	재능 기부 활동 〈%〉	없음 〈%〉
전 체		(858)	11.8	7.6	35.8	6.1	5.9	4.1	7.0	9.1	3.7	2.3	2.9	3.7
성별	남성	(419)	5.0	4.5	33.4	5.3	8.1	5.3	11.2	13.4	3.8	2.4	3.6	4.1
	여성	(439)	18.2	10.5	38.0	6.8	3.9	3.0	3.0	5.0	3.6	2.3	2.3	3.4
연령대	20대 이하	(165)	10.3	16.4	25.5	4.2	12.7	3.6	4.8	13.3	1.2	2.4	1.8	3.6
	30대	(122)	13.1	4.9	36.1	8.2	4.1	4.1	4.1	13.9	2.5	4.1	3.3	1.6
	40대	(147)	15.6	6.1	39.5	4.8	5.4	7.5	7.5	6.8	2.0	0.7	2.0	2.0
	50대	(183)	13.7	7.7	36.6	7.7	5.5	3.8	5.5	9.3	2.7	1.6	3.3	2.7
	60대 이상	(241)	8.3	3.7	39.8	5.8	2.9	2.5	10.8	5.0	7.9	2.9	3.7	6.6
학력	중졸 이하	(136)	8.8	7.4	40.4	3.7	2.2	0.7	9.6	5.1	8.1	2.2	4.4	7.4
	고졸	(385)	14.3	7.0	35.1	7.5	5.2	4.2	8.6	6.5	3.9	2.3	2.1	3.4
	대재 이상	(337)	10.1	8.3	34.7	5.3	8.3	5.3	4.2	13.6	1.8	2.4	3.3	2.7
거주지 (동)	구서동	(178)	14.6	7.3	24.7	10.1	7.3	7.3	5.1	10.7	2.8	1.7	0.6	7.9
	금사동	(33)	9.1	3.0	39.4	6.1	12.1	6.1	15.2	6.1		3.0		
	금성동	(30)	6.7	3.3	40.0	3.3	6.7		6.7	3.3	13.3	3.3	6.7	6.7
	남산동	(109)	5.5	6.4	39.4	0.9	4.6		7.3	9.2	11.9	2.8	6.4	5.5
	부곡동	(195)	8.2	4.1	43.6	5.6	5.1	3.6	9.2	9.2	1.0	4.1	2.6	3.6
	서동	(111)	9.9	13.5	38.7	7.2	0.9	5.4	4.5	9.9	2.7	1.8	5.4	
	선두구동	(30)	13.3	23.3	26.7	3.3	3.3	13.3		10.0			6.7	
	장전동	(137)	19.0	8.8	37.2	7.3	8.0	0.7	5.8	6.6	2.9	0.7	0.7	2.2
	청룡노포동	(35)	20.0	2.9	22.9		11.4	5.7	14.3	14.3	2.9	2.9	2.9	
혼인상태	비혼	(262)	9.5	10.7	30.9	5.0	9.2	3.1	5.3	13.0	3.8	2.3	3.4	3.8
	기혼	(596)	12.8	6.2	37.9	6.5	4.5	4.5	7.7	7.4	3.7	2.3	2.7	3.7
첫째자녀 기준 가족 주기	자녀 없음	(208)	6.7	4.8	41.3	4.3	2.4	1.9	12.0	8.2	6.7	2.9	2.9	5.8
	미취학자녀	(64)	20.3	6.3	34.4	9.4	3.1	4.7	7.8	6.3		3.1	1.6	3.1
	취학자녀	(149)	14.8	4.7	38.9	4.7	7.4	5.4	6.7	13.4	1.3	2.0	0.7	
	성인자녀	(437)	11.9	10.1	32.3	6.9	7.6	4.6	4.6	8.5	3.7	2.1	3.9	4.1
첫째자녀가 미성년		(213)	16.4	5.2	37.6	6.1	6.1	5.2	7.0	11.3	0.9	2.3	0.9	0.9
자녀 중 미성년자녀 있음		(247)	15.0	5.3	40.1	6.5	6.1	4.9	6.9	10.1	0.8	2.0	1.2	1.2
월 평균 가구소득	200만원 미만	(141)	6.4	6.4	39.7	5.0	1.4	0.7	10.6	7.1	7.8	2.8	4.3	7.8
	200~299만원	(114)	12.3	4.4	40.4	6.1	3.5	2.6	9.6	7.0	3.5	2.6	5.3	2.6
	300~399만원	(229)	15.3	7.4	32.3	6.1	9.6	5.7	6.6	8.3	2.6	2.2	2.2	1.7
	400~499만원	(231)	11.3	8.2	37.7	6.1	5.6	3.9	5.2	10.8	3.9	3.0	1.7	2.6
	500만원 이상	(143)	11.9	10.5	30.8	7.0	7.0	6.3	4.9	11.2	1.4	0.7	2.8	5.6

* 첫째자녀가 미성년 항목은 미취학+취학자녀 가구, 자녀 중 미성년자녀 있음 항목은 성인자녀 유무와 상관없이 미성년 자녀가 있는 가구임.

B. 앞으로 참여해보고 싶은 생활문화활동 분야 (2순위)

설문조사결과

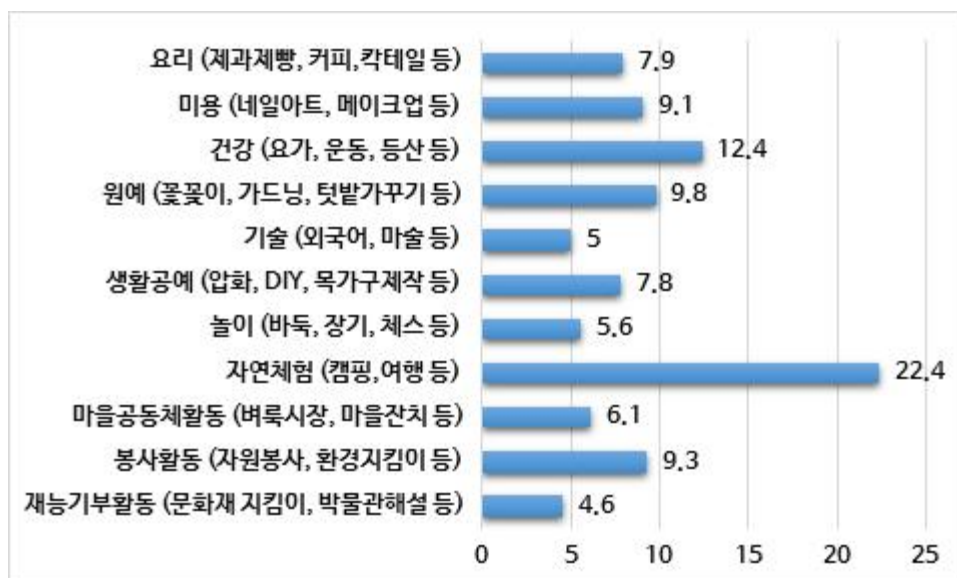
자연체험(22.4%) > 건강(12.4%)

■ 2순위 응답은 ‘자연체험(캠핑,여행 등)’가 22.4%로 가장 높고, 다음으로 ‘건강(요가, 운동, 등산 등)’ 12.4%, ‘원예(꽃꽂이, 가드닝, 텃밭가꾸기 등)’ 9.8%, ‘봉사활동(자원봉사, 환경지킴이 등)’ 9.3%, ‘미용(네일아트, 메이크업 등)’ 9.1%, ‘요리(제과제빵, 커피,카테일 등)’ 7.9%, ‘생활공예(압화, DIY, 목가구제작 등)’ 7.8%, ‘마을공동체활동(벼룩시장, 마을잔치 등)’ 6.1%, ‘놀이(바둑, 장기, 체스 등)’ 5.6%, ‘기술(외국어, 마술 등)’ 5.0%, ‘재능기부활동(문화재 지킴이, 박물관해설 등)’ 4.6% 순으로 나타났다.

[표 3-3-31] 문11-3. 앞으로 참여해 보고 싶은 생활문화 분야 (2순위)

항목	2순위	
	빈도	%
요리 (제과제빵, 커피,카테일 등)	63	7.9
미용 (네일아트, 메이크업 등)	73	9.1
건강 (요가, 운동, 등산 등)	99	12.4
원예 (꽃꽂이, 가드닝, 텃밭가꾸기 등)	78	9.8
기술 (외국어, 마술 등)	40	5.0
생활공예 (압화, DIY, 목가구제작 등)	62	7.8
놀이 (바둑, 장기, 체스 등)	45	5.6
자연체험 (캠핑,여행 등)	179	22.4
마을공동체활동 (벼룩시장, 마을잔치 등)	49	6.1
봉사활동 (자원봉사, 환경지킴이 등)	74	9.3
재능기부활동 (문화재 지킴이, 박물관해설 등)	37	4.6
없음		
합계	799	100

[그림 3-3-16] 문11-3. 앞으로 참여해보고 싶은 생활문화 분야 (2순위)



☞ 응답자 특성별 분석

참여 희망 문화예술 분야에 대한 참여 형태에 대한 2순위 응답은 ‘자연체험(캠핑, 여행 등)’이 22.4%로 가장 높게 나타난 가운데 응답자 특성의 뚜렷한 경향성은 없는 것으로 나타났다.

[표 3-3-32] 문11-3. 응답자 특성별 - 앞으로 참여해 보고 싶은 생활문화 분야 (2순위)

〈 문11-3. 〉 앞으로 참여해보고 싶은 생활문화 분야 (2순위)		표본수	요리	미용	건강	원예	기술	생활 공예	놀이	자연 체험	마을 공동체	봉사 활동	재능 기부 활동
		합계	〈%〉	〈%〉	〈%〉	〈%〉	〈%〉	〈%〉	〈%〉	〈%〉	〈%〉	〈%〉	〈%〉
전 체		(799)	7.9	9.1	12.4	9.8	5.0	7.8	5.6	22.4	6.1	9.3	4.6
성별	남성	(383)	5.0	2.3	11.0	6.5	6.8	7.0	8.9	28.5	6.8	11.0	6.3
	여성	(416)	10.6	15.4	13.7	12.7	3.4	8.4	2.6	16.8	5.5	7.7	3.1
연령대	20대 이하	(155)	5.2	11.6	14.8	9.0	7.1	6.5	7.1	25.8	1.3	6.5	5.2
	30대	(118)	9.3	11.0	8.5	6.8	5.9	12.7	6.8	25.4	5.1	3.4	5.1
	40대	(142)	9.2	11.3	10.6	10.6	2.8	9.2	2.8	26.1	4.2	9.9	3.5
	50대	(173)	10.4	10.4	12.7	9.8	6.4	6.9	6.4	18.5	7.5	6.9	4.0
	60대 이상	(211)	6.2	3.8	13.7	11.4	3.3	5.7	5.2	19.0	10.4	16.1	5.2
	중졸 이하	(118)	8.5	5.1	14.4	10.2	2.5	4.2	5.1	13.6	11.9	20.3	4.2
학력	고졸	(360)	7.8	9.7	12.2	11.7	4.7	6.7	5.0	20.6	8.1	8.1	5.6
	대재 이상	(321)	7.8	10.0	11.8	7.5	6.2	10.3	6.5	27.7	1.9	6.5	3.7
	구서동	(160)	10.0	11.3	14.4	7.5	6.3	7.5	5.0	23.8	4.4	8.1	1.9
거주지(동)	금사동	(33)	6.1	6.1	9.1	12.1	15.2	9.1	18.2	15.2		9.1	
	금성동	(27)		7.4	7.4	3.7				29.6	18.5	33.3	
	남산동	(94)	9.6	6.4	17.0	9.6	3.2	6.4	1.1	26.6	3.2	9.6	7.4
	부곡동	(177)	5.6	5.6	10.2	13.0	4.5	8.5	5.6	28.8	4.5	8.5	5.1
	서동	(110)	10.9	6.4	8.2	7.3	3.6	6.4	7.3	20.0	11.8	8.2	10.0
	선두구동	(30)	10.0	6.7	6.7	13.3	10.0	16.7	3.3	10.0	6.7	6.7	10.0
	장전동	(133)	5.3	15.8	13.5	10.5	2.3	8.3	6.0	19.5	8.3	7.5	3.0
	청룡노포동	(35)	11.4	14.3	22.9	8.6	11.4	8.6	8.6	2.9		11.4	
혼인상태	비혼	(244)	4.1	8.6	13.5	9.8	7.4	7.4	5.3	23.8	3.3	12.3	4.5
	기혼	(555)	9.5	9.4	11.9	9.7	4.0	7.9	5.8	21.8	7.4	7.9	4.7
첫째자녀 기준 가족 주기	자녀 없음	(188)	6.9	4.3	14.9	11.7	4.3	6.4	4.3	18.6	9.0	16.0	3.7
	미취학자녀	(61)	11.5	16.4	11.5	6.6	3.3	6.6	4.9	29.5	4.9	1.6	3.3
	취학자녀	(146)	8.2	9.6	13.0	11.6	3.4	11.6	5.5	22.6	2.7	6.8	4.8
	성인자녀	(404)	7.7	10.1	11.1	8.7	6.2	7.2	6.4	23.0	6.2	8.2	5.2
첫째자녀가 미성년		(207)	9.2	11.6	12.6	10.1	3.4	10.1	5.3	24.6	3.4	5.3	4.3
자녀 중 미성년자녀 있음		(239)	9.6	11.3	11.7	10.5	2.9	9.6	5.0	25.5	4.2	5.0	4.6
월 평균 가구소득	200만원 미만	(124)	7.3	2.4	16.1	12.9	2.4	7.3	4.0	12.1	11.3	19.4	4.8
	200~299만원	(102)	4.9	11.8	11.8	10.8	8.8	3.9	5.9	24.5	4.9	9.8	2.9
	300~399만원	(222)	6.3	12.2	10.4	10.8	5.0	4.5	7.7	22.5	7.2	9.0	4.5
	400~499만원	(220)	9.1	8.6	13.2	8.2	5.0	10.0	4.5	25.0	5.0	5.0	6.4
	500만원 이상	(131)	11.5	9.2	11.5	6.9	4.6	13.0	5.3	26.0	2.3	6.9	3.1

* 첫째자녀가 미성년 항목은 미취학+취학자녀 가구, 자녀 중 미성년자녀 있음 항목은 성인자녀 유무와 상관없이 미성년 자녀가 있는 가구임.

C. 앞으로 참여해보고 싶은 생활문화활동 분야 (1,2순위 종합)

설문조사결과

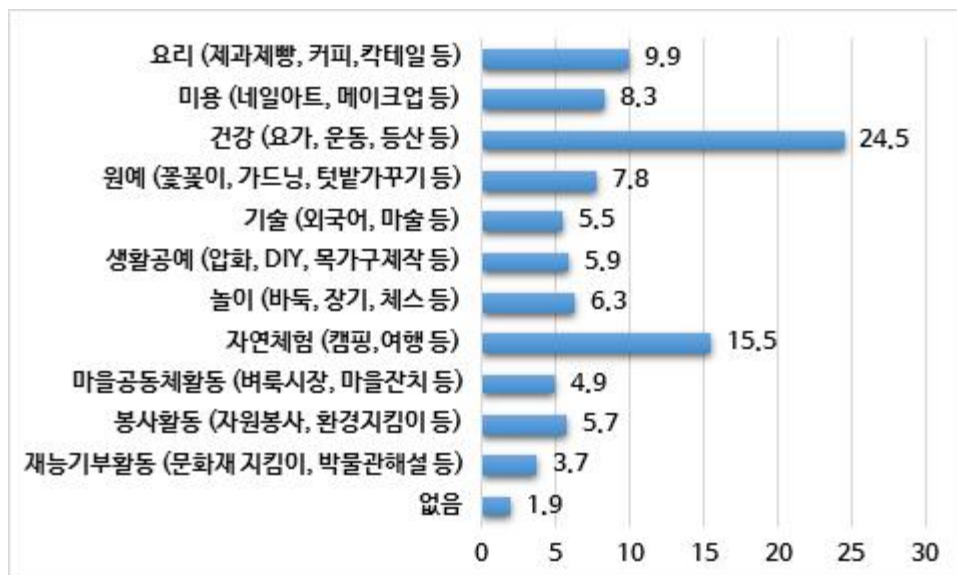
건강(24.5%) > 자연체험(15.5%)

■ 1, 2순위 종합결과(1,657case)는 ‘건강(요가, 운동, 등산 등)’이 24.5%로 가장 높고, 다음으로 ‘자연체험(캠핑,여행 등)’ 15.5%, ‘요리(제과제빵, 커피,카테일 등)’ 9.9%, ‘미용(네일아트, 메이크업 등)’ 8.3%, ‘원예(꽃꽂이, 가드닝, 텃밭가꾸기 등)’ 7.8%, ‘놀이(바둑, 장기, 체스 등)’ 6.3%, ‘생활공예(압화, DIY, 목가구제작 등)’ 5.9%, ‘봉사활동(자원봉사, 환경지킴이 등)’ 5.7%, ‘기술(외국어, 마술 등)’ 5.5%, ‘마을공동체활동(벼룩시장, 마을잔치 등)’ 4.9%, ‘재능기부활동(문화재 지킴이, 박물관해설 등)’ 3.7% 순으로 나타났다.

[표 3-3-33] 문11-3. 앞으로 참여해보고 싶은 생활문화 분야(1,2순위 종합)

항목	다중응답	
	빈도	%
요리 (제과제빵, 커피,카테일 등)	164	9.9
미용 (네일아트, 메이크업 등)	138	8.3
건강 (요가, 운동, 등산 등)	406	24.5
원예 (꽃꽂이, 가드닝, 텃밭가꾸기 등)	130	7.8
기술 (외국어, 마술 등)	91	5.5
생활공예 (압화, DIY, 목가구제작 등)	97	5.9
놀이 (바둑, 장기, 체스 등)	105	6.3
자연체험 (캠핑,여행 등)	257	15.5
마을공동체활동 (벼룩시장, 마을잔치 등)	81	4.9
봉사활동 (자원봉사, 환경지킴이 등)	94	5.7
재능기부활동 (문화재 지킴이, 박물관해설 등)	62	3.7
없음	32	1.9
합계	1,657	100

[그림 3-3-17] 문11-3. 앞으로 참여해보고 싶은 생활문화 분야 (1,2순위 종합)



☞ 응답자 특성별 분석

참여 희망 문화예술 분야에 대한 참여 형태에 대한 1, 2순위 종합결과(1,657case)는 ‘건강(요가, 운동, 등산 등)’이 24.5%로 가장 높게 나타난 가운데 이를 응답자 특성별로 살펴보면, 뚜렷한 경향성은 없는 것으로 나타났다.

[표 3-3-34] 문11-3. 응답자 특성별 - 앞으로 참여해 보고 싶은 생활문화 분야 (1,2순위 종합)

〈 문11-3. 〉 앞으로 참여해보고 싶은 생활문화 분야 (1,2순위 종합)		1,2순위 종합 합계	요리 〈%〉	미용 〈%〉	건강 〈%〉	원예 〈%〉	기술 〈%〉	생활 공예 〈%〉	놀이 〈%〉	자 연 체 험 〈%〉	마 술 공 예 체 〈%〉	봉 사 활 동 〈%〉	재 능 기 부 활 동 〈%〉	없 음 〈%〉
전 체		(1657)	9.9	8.3	24.5	7.8	5.5	5.9	6.3	15.5	4.9	5.7	3.7	1.9
성별	남성	(802)	5.0	3.5	22.7	5.9	7.5	6.1	10.1	20.6	5.2	6.5	4.9	2.1
	여성	(855)	14.5	12.9	26.2	9.7	3.6	5.6	2.8	10.8	4.6	4.9	2.7	1.8
연령대	20대 이하	(320)	7.8	14.1	20.3	6.6	10.0	5.0	5.9	19.4	1.3	4.4	3.4	1.9
	30대	(240)	11.3	7.9	22.5	7.5	5.0	8.3	5.4	19.6	3.8	3.8	4.2	0.8
	40대	(289)	12.5	8.7	25.3	7.6	4.2	8.3	5.2	16.3	3.1	5.2	2.8	1.0
	50대	(356)	12.1	9.0	25.0	8.7	5.9	5.3	5.9	13.8	5.1	4.2	3.7	1.4
	60대 이상	(452)	7.3	3.8	27.7	8.4	3.1	4.0	8.2	11.5	9.1	9.1	4.4	3.5
학력	중졸 이하	(254)	8.7	6.3	28.3	6.7	2.4	2.4	7.5	9.1	9.8	10.6	4.3	3.9
	고졸	(745)	11.1	8.3	24.0	9.5	5.0	5.4	6.8	13.3	5.9	5.1	3.8	1.7
	대재 이상	(658)	9.0	9.1	23.6	6.4	7.3	7.8	5.3	20.5	1.8	4.4	3.5	1.4
거주지(동)	구서동	(338)	12.4	9.2	19.8	8.9	6.8	7.4	5.0	16.9	3.6	4.7	1.2	4.1
	금사동	(66)	7.6	4.5	24.2	9.1	13.6	7.6	16.7	10.6		6.1		
	금성동	(57)	3.5	5.3	24.6	3.5	3.5		3.5	15.8	15.8	17.5	3.5	3.5
	남산동	(203)	7.4	6.4	29.1	4.9	3.9	3.0	4.4	17.2	7.9	5.9	6.9	3.0
	부곡동	(372)	7.0	4.8	27.7	9.1	4.8	5.9	7.5	18.5	2.7	6.2	3.8	1.9
	서동	(221)	10.4	10.0	23.5	7.2	2.3	5.9	5.9	14.9	7.2	5.0	7.7	
	선두구동	(60)	11.7	15.0	16.7	8.3	6.7	15.0	1.7	10.0	3.3	3.3	8.3	
	장전동	(270)	12.2	12.2	25.6	8.9	5.2	4.4	5.9	13.0	5.6	4.1	1.9	1.1
혼인상태	청룡노포동	(70)	15.7	8.6	22.9	4.3	11.4	7.1	11.4	8.6	1.4	7.1	1.4	
	비혼	(506)	6.9	9.7	22.5	7.3	8.3	5.1	5.3	18.2	3.6	7.1	4.0	2.0
첫째자녀 기준 가족 주기	기혼	(1151)	11.2	7.7	25.4	8.1	4.3	6.2	6.8	14.3	5.5	5.0	3.6	1.9
	자녀 없음	(396)	6.8	4.5	28.8	7.8	3.3	4.0	8.3	13.1	7.8	9.1	3.3	3.0
	미취학자녀	(125)	16.0	11.2	23.2	8.0	3.2	5.6	6.4	17.6	2.4	2.4	2.4	1.6
	취학자녀	(295)	11.5	7.1	26.1	8.1	5.4	8.5	6.1	18.0	2.0	4.4	2.7	
첫째자녀가 미성년	성인자녀	(841)	9.9	10.1	22.1	7.7	6.9	5.8	5.5	15.5	4.9	5.0	4.5	2.1
	자녀 중 미성년자녀 있음	(420)	12.9	8.3	25.2	8.1	4.8	7.6	6.2	17.9	2.1	3.8	2.6	0.5
	자녀 중 미성년자녀 있음	(486)	12.3	8.2	26.1	8.4	4.5	7.2	6.0	17.7	2.5	3.5	2.9	0.6
	200만원 미만	(265)	6.8	4.5	28.7	8.7	1.9	3.8	7.5	9.4	9.4	10.6	4.5	4.2
	200~299만원	(216)	8.8	7.9	26.9	8.3	6.0	3.2	7.9	15.3	4.2	6.0	4.2	1.4
월 평균 가구소득	300~399만원	(451)	10.9	9.8	21.5	8.4	7.3	5.1	7.1	15.3	4.9	5.5	3.3	0.9
	400~499만원	(451)	10.2	8.4	25.7	7.1	5.3	6.9	4.9	17.7	4.4	4.0	4.0	1.3
	500만원 이상	(274)	11.7	9.9	21.5	6.9	5.8	9.5	5.1	18.2	1.8	3.6	2.9	2.9

* 첫째자녀가 미성년 항목은 미취학+취학자녀 가구, 자녀 중 미성년자녀 있음 항목은 성인자녀 유무와 상관없이 미성년 자녀가 있는 가구임.

문11_4. 참여희망 생활문화 분야에 대한 참여(교육,동호회) 형태(다중응답 종합)

질 문

문11. 지난 1년 간, 금정구를 포함하여 부산지역에서 아래와 같은 생활문화활동에 대한 귀하의 경험과 활동에 대해 여쭙겠습니다.

문11_4. 1순위로 응답하신 분야에 참여하는 형태는 어떤 형태를 생각하십니까?
2순위로 응답하신 분야에 참여하는 형태는 어떤 형태를 생각하십니까?

설문조사결과

건강 교육 > 자연체험 교육

■ 금정구민이 응답한 참여 희망 생활문화 분야에 대한 선호하는 참여 형태를 분야별로 살펴보면,

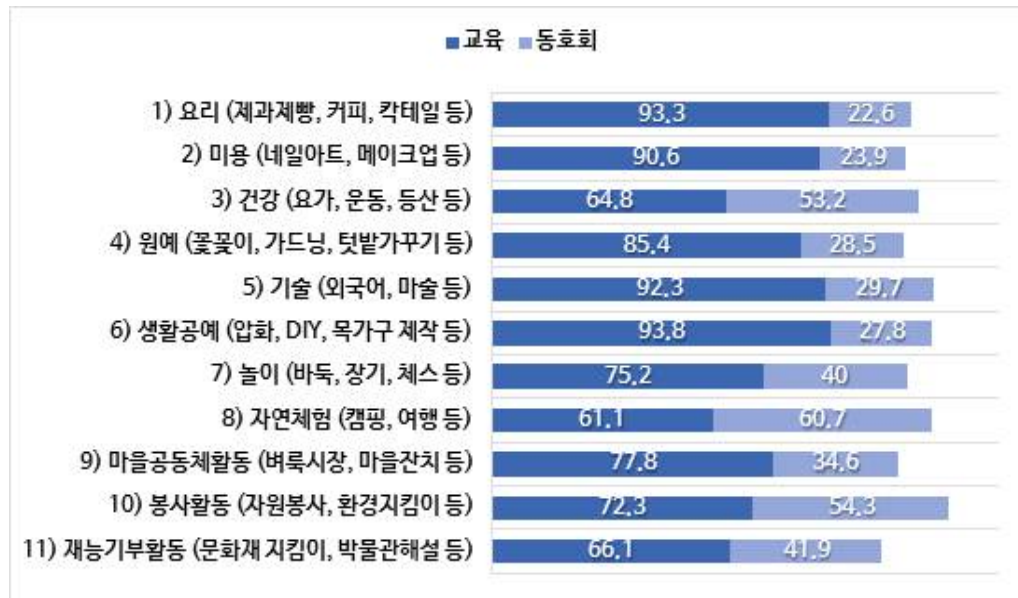
- 1) '요리(제과제빵, 커피, 칵테일 등)' 분야에서는 교육이 93.3%, 동호회가 22.6%
- 2) '미용(네일아트, 메이크업 등)' 분야에서는 교육이 90.6%, 동호회가 23.9%
- 3) '건강(요가, 운동, 등산 등)' 분야에서는 교육이 64.8%, 동호회가 53.2%
- 4) '원예(꽃꽂이, 가드닝, 텃밭가꾸기 등)' 분야에서는 교육이 85.4%, 동호회가 28.5%
- 5) '기술(외국어, 마술 등)' 분야에서는 교육이 92.3%, 동호회가 29.7%
- 6) '생활공예(압화, DIY, 목가구 제작 등)' 분야에서는 교육이 93.8%, 동호회가 27.8%
- 7) '놀이(바둑, 장기, 체스 등)' 분야에서는 교육이 75.2%, 동호회가 40.0%
- 8) '자연체험(캠핑, 여행 등)' 분야에서는 교육이 61.1%, 동호회가 60.7%
- 9) '마을공동체활동(벼룩시장, 마을잔치 등)' 분야에서는 교육이 77.8%, 동호회가 34.6%
- 10) '봉사활동(자원봉사, 환경지킴이 등)' 분야에서는 교육이 72.3%, 동호회가 54.3%
- 11) '재능기부활동(문화재 지킴이, 박물관해설 등)' 분야에서는 교육이 66.1%, 동호회가 41.9%

이하의 분야에서 매우 특징적인 항목은 건강과 자연체험, 재능기부활동의 경우 교육받는 형태의 참여는 타 항목에 비해 매우 낮으나, 동호회 활동을 선호하는 수치가 타 분야에 비해 상당히 높아 적극성이 뚜렷하게 나타났다.

[표 3-3-35] 문11-4. 참여 희망 생활문화 분야에 대한 참여 형태 (다중응답 종합)

항목	교육		동호회		합계	
	빈도	%	빈도	%	빈도	%
1) 요리 (제과제빵, 커피, 칵테일 등)	153	93.3	37	22.6	164	100
2) 미용 (네일아트, 메이크업 등)	125	90.6	33	23.9	138	100
3) 건강 (요가, 운동, 등산 등)	263	64.8	216	53.2	406	100
4) 원예 (꽃꽂이, 가드닝, 텃밭가꾸기 등)	111	85.4	37	28.5	130	100
5) 기술 (외국어, 마술 등)	84	92.3	27	29.7	91	100
6) 생활공예 (압화, DIY, 목가구 제작 등)	91	93.8	27	27.8	97	100
7) 놀이 (바둑, 장기, 체스 등)	79	75.2	42	40.0	105	100
8) 자연체험 (캠핑, 여행 등)	157	61.1	156	60.7	257	100
9) 마을공동체활동 (벼룩시장, 마을잔치 등)	63	77.8	28	34.6	81	100
10) 봉사활동 (자원봉사, 환경지킴이 등)	68	72.3	51	54.3	94	100
11) 재능기부활동 (문화재 지킴이, 박물관해설 등)	41	66.1	26	41.9	62	100

[그림 3-3-18] 문11-4. 참여 희망 생활문화 분야에 대한 참여 형태 (다중응답 종합)



[표 3-3-36] 문11-4. 응답자 특성별 - 참여 희망 생활문화 분야에 대한 참여 형태 (다중응답 종합)

〈 문11-4. 〉 참여 희망 생활문화 분야에 대한 참여 형태 (다중응답 종합)		표본수 합계	교육 〈%〉	동호회 〈%〉	합계 다중응답수	〈%〉
전 체		(826)	67.1	32.9	(1625)	100.0
성별	남성	(402)	61.7	38.3	(785)	100.0
	여성	(424)	72.1	27.9	(840)	100.0
연령대	20대 이하	(159)	66.2	33.8	(314)	100.0
	30대	(120)	66.4	33.6	(238)	100.0
	40대	(144)	63.3	36.7	(286)	100.0
	50대	(178)	66.7	33.3	(351)	100.0
	60대 이상	(225)	70.9	29.1	(436)	100.0
학력	중졸 이하	(126)	74.2	25.8	(244)	100.0
	고졸	(372)	68.7	31.3	(732)	100.0
	대재 이상	(328)	62.6	37.4	(649)	100.0
거주지(동)	구서동	(164)	67.6	32.4	(324)	100.0
	금사동	(33)	86.4	13.6	(66)	100.0
	금성동	(28)	34.5	65.5	(55)	100.0
	남산동	(103)	46.2	53.8	(197)	100.0
	부곡동	(188)	58.4	41.6	(365)	100.0
	서동	(111)	77.4	22.6	(221)	100.0
	선두구동	(30)	98.3	1.7	(60)	100.0
	장전동	(134)	77.5	22.5	(267)	100.0
혼인상태	청룡노포동	(35)	77.1	22.9	(70)	100.0
	비혼	(252)	65.5	34.5	(496)	100.0
	기혼	(574)	67.8	32.2	(1129)	100.0
첫째자녀 기준 가족 주기	자녀 없음	(196)	70.6	29.4	(384)	100.0
	미취학자녀	(62)	65.9	34.1	(123)	100.0
	취학자녀	(149)	62.0	38.0	(295)	100.0
	성인자녀	(419)	67.4	32.6	(823)	100.0
첫째자녀가 미성년		(211)	63.2	36.8	(418)	100.0
자녀 중 미성년자녀 있음		(244)	61.5	38.5	(483)	100.0
월 평균 가구소득	200만원 미만	(130)	68.1	31.9	(254)	100.0
	200~299만원	(111)	71.8	28.2	(213)	100.0
	300~399만원	(225)	68.9	31.1	(447)	100.0
	400~499만원	(225)	64.3	35.7	(445)	100.0
	500만원 이상	(135)	63.9	36.1	(266)	100.0

* 첫째자녀가 미성년 항목은 미취학+취학자녀 가구, 자녀 중 미성년자녀 있음 항목은 성인자녀 유무와 상관없이 미성년 자녀가 있는 가구임.

문11_5. (생활문화활동 참여자만) 생활문화 활동의 목적 (택 1)

질 문

문11. 지난 1년 간, 금정구를 포함하여 부산지역에서 아래와 같은 생활문화활동에 대한 귀하의 경험과 활동에 대해 여쭙겠습니다.

문11_5. (생활문화활동 참여자만) 귀하의 생활문화 활동의 목적은 무엇입니까?

설문조사결과

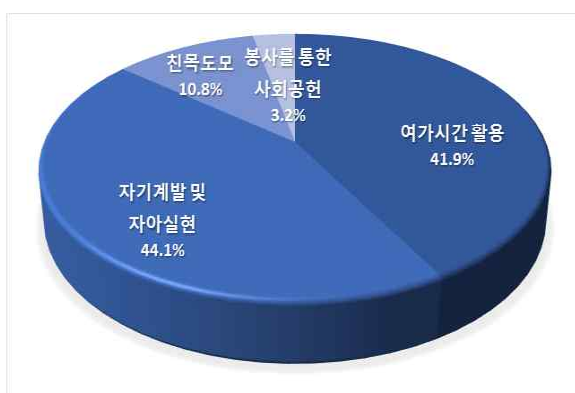
자기계발 및 자아실현(44.1%) > 여가시간 활용(41.9%)

- 금정구민 중 생활문화활동 참여 경험자 222명이 응답한 생활문화 활동의 목적은 ‘자기계발 및 자아실현’이 44.1%, ‘여가시간 활용’이 41.9%로 주요하게 나타났고, ‘친목도모’ 10.8%, ‘봉사를 통한 사회공헌’ 3.2% 순으로 나타났다.

[표 3-3-37] (생활문화활동 참여자만) 생활문화 활동의 목적

항목	빈도	%
여가시간 활용	93	41.9
자기계발 및 자아실현	98	44.1
친목도모	24	10.8
봉사를 통한 사회공헌	7	3.2
합계	222	100

[그림 3-3-19] (생활문화활동 참여자만) 생활문화 활동의 목적



응답자 특성별 분석

생활문화 활동의 목적은 ‘자기계발 및 자아실현’이 44.1%, ‘여가시간 활용’이 41.9%로 주요하게 나타난 가운데 이를 응답자 특성별로 살펴보면,

- 고연령, 저학력, 독거, 저소득층에서는 ‘여가시간 활용’이란 응답이 높게 나타났다.
- 저연령, 고학력, 유자녀, 고소득층은 ‘자기계발 및 자아실현’이란 응답이 높게 나타났다.

[표 3-3-38] 문11-5. 응답자 특성별 - (생활문화 활동 참여자만) 생활문화 활동의 목적

〈 문11-5. 〉 (생활문화 활동 참여자만) 생활문화 활동의 목적		표본수 합계	여가시간 활용 〈%〉	자기계발 및 자아실현 〈%〉	친목도모 〈%〉	봉사를 통한 사회공헌 〈%〉
전 체		(222)	41.9	44.1	10.8	3.2
성별	남성	(97)	42.3	43.3	12.4	2.1
	여성	(125)	41.6	44.8	9.6	4.0
연령대	20대 이하	(51)	41.2	56.9	2.0	
	30대	(32)	34.4	50.0	6.3	9.4
	40대	(43)	37.2	48.8	14.0	
	50대	(57)	35.1	42.1	17.5	5.3
	60대 이상	(39)	64.1	20.5	12.8	2.6
학력	중졸 이하	(19)	78.9	15.8		5.3
	고졸	(99)	42.4	43.4	12.1	2.0
	대재 이상	(104)	34.6	50.0	11.5	3.8
거주지(동)	구서동	(45)	31.1	46.7	22.2	
	금사동	(7)	57.1	28.6		14.3
	금성동	(5)	60.0	20.0	20.0	
	남산동	(28)	32.1	57.1	7.1	3.6
	부곡동	(61)	31.1	54.1	11.5	3.3
	서동	(32)	71.9	21.9		6.3
	선두구동	(5)	80.0			20.0
	장전동	(29)	37.9	48.3	13.8	
	청룡노포동	(10)	60.0	40.0		
혼인상태	비혼	(73)	42.5	54.8	2.7	
	기혼	(149)	41.6	38.9	14.8	4.7
첫째자녀 기준 가족 주기	자녀 없음	(47)	63.8	27.7	6.4	2.1
	미취학자녀	(14)	21.4	50.0	14.3	14.3
	취학자녀	(39)	35.9	46.2	15.4	2.6
	성인자녀	(122)	37.7	49.2	10.7	2.5
첫째자녀가 미성년		(53)	32.1	47.2	15.1	5.7
자녀 중 미성년자녀 있음		(67)	32.8	47.8	14.9	4.5
월 평균 가구소득	200만원 미만	(27)	63.0	25.9	7.4	3.7
	200~299만원	(25)	44.0	40.0	16.0	
	300~399만원	(56)	46.4	37.5	10.7	5.4
	400~499만원	(64)	42.2	40.6	12.5	4.7
	500만원 이상	(50)	24.0	68.0	8.0	

* 첫째자녀가 미성년 항목은 미취학+취학자녀 가구, 자녀 중 미성년자녀 있음 항목은 성인자녀 유무와 상관없이 미성년 자녀가 있는 가구임.

제 3장 4부

금정구 문화분야 인식



문12. 금정구의 대표적인 문화브랜드

질 문 문12. 귀하께서는 금정구의 대표적인 문화브랜드가 무엇이라고 생각하십니까?

A. 금정구의 대표적인 문화브랜드 (1순위)

설문조사결과

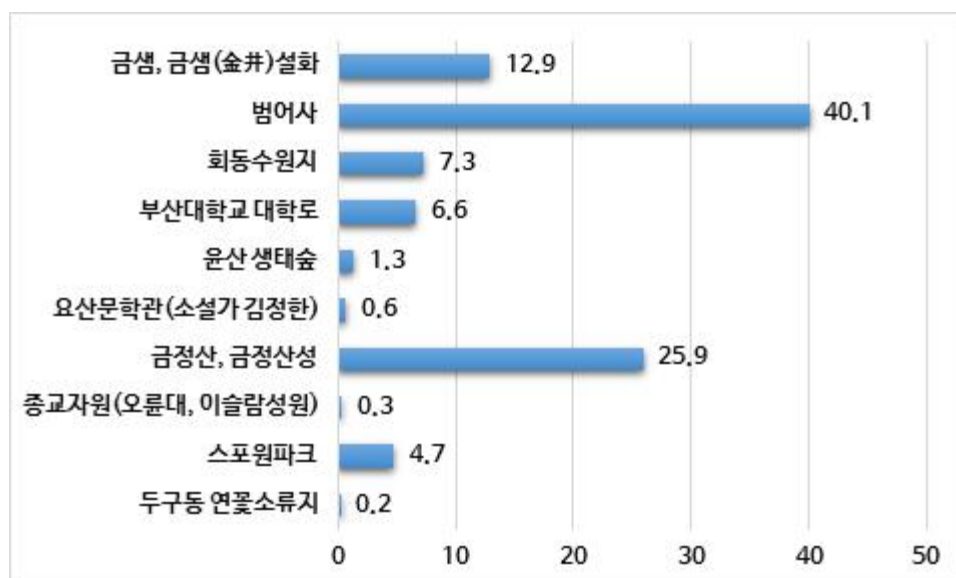
범어사(40.1%) > 금정산, 금정산성(25.9%)

- 금정구민이 생각하는 금정구의 대표적인 문화브랜드에 대한 1순위 응답은 ‘범어사’가 40.1%로 가장 높고, 다음으로 ‘금정산, 금정산성’ 25.9%, ‘금샘, 금샘(金井)설화’ 12.9%, ‘회동수원지’ 7.3%, ‘부산대학교 대학로’ 6.6%, ‘스포원파크’ 4.7%, ‘운산 생태숲’ 1.3%, ‘요산박물관(소설가 김정한)’ 0.6%, ‘종교자원(오륜대, 이슬람성원)’ 0.3%, ‘두구동 연꽃소류지’ 0.2% 순으로 나타났다.

[표 3-4-1] 문12. 금정구의 대표적인 문화브랜드(1순위)

항목	1순위	
	빈도	%
금샘, 금샘(金井)설화	111	12.9
범어사	344	40.1
회동수원지	63	7.3
부산대학교 대학로	57	6.6
운산 생태숲	11	1.3
요산박물관(소설가 김정한)	5	0.6
금정산, 금정산성	222	25.9
종교자원(오륜대, 이슬람성원)	3	0.3
스포원파크	40	4.7
두구동 연꽃소류지	2	0.2
합계	858	100.0

[그림 3-4-1] 문12. 금정구의 대표적인 문화브랜드 (1순위)



☞ 응답자 특성별 분석

금정구의 대표적인 문화브랜드에 대한 1순위 응답은 ‘범어사’가 40.1%로 가장 높게 나타난 가운데 이를 응답자 특성별로 살펴보면,

- 특별한 경향성은 없고, 문화브랜드를 체험보다 관광으로 생각하는 경향이 일반적이라 추정된다.

[표 3-4-2] 문12. 응답자 특성별 - 금정구의 대표적인 문화브랜드 (1순위)

〈 문12. 〉 금정구의 대표적인 문화브랜드 (1순위)		표본수 합계	금샘, 금샘 설화	범어사	회동 수원지	부산 대학교 대학로	울산 생태숲	요산 문학관	금정산, 금정 산성	종교 자원	스포츠파크	두구동 연꽃 소류지
			〈%〉	〈%〉	〈%〉	〈%〉	〈%〉	〈%〉	〈%〉	〈%〉	〈%〉	〈%〉
전 체		858	12.9	40.1	7.3	6.6	1.3	0.6	25.9	0.3	4.7	0.2
성별	남성	419	12.4	42.5	5.7	7.2	0.7	0.7	25.3	0.2	5	0.2
	여성	439	13.4	37.8	8.9	6.2	1.8	0.5	26.4	0.5	4.3	0.2
연령대	20대이하	165	11.5	39.4	6.1	11.5	0.6		26.1		4.8	
	30대	122	16.4	35.2	2.5	11.5	3.3		23.8	0.8	6.6	
	40대	147	9.5	44.9	8.8	4.8	0.7	1.4	25.2		4.1	0.7
	50대	183	14.2	37.2	9.3	5.5	2.2	1.1	26.2	0.5	3.3	0.5
	60대이상	241	13.3	42.3	8.3	2.9	0.4	0.4	27	0.4	5	
학력	중졸이하	136	14.7	39	9.6	5.9			27.2		3.7	
	고졸	385	14	38.2	9.9	4.4	2.1	0.8	24.2	0.8	5.2	0.5
	대재 이상	337	11	42.7	3.6	9.5	0.9	0.6	27.3		4.5	
거주지	구서동	178	11.8	44.4	5.6	10.7	2.8		22.5		2.2	
	금사동	33	15.2	48.5	6.1				21.2		6.1	3
	금성동	30	6.7	26.7					66.7			
	남산동	109	21.1	36.7	7.3	5.5	0.9	1.8	22		4.6	
	부곡동	195	10.8	43.1	5.6	6.2	1		27.7	0.5	5.1	
	서동	111	6.3	38.7	17.1	11.7	0.9		17.1	1.8	6.3	
	선두구동	30	13.3	30	20	3.3		6.7	23.3		3.3	
	장전동	137	16.8	33.6	2.9	4.4	1.5	0.7	32.1		8	
혼인상태	청룡노포동	35	14.3	54.3	8.6				20			2.9
	비혼	262	13.4	38.9	6.1	8.8	0.8		27.1		4.6	0.4
첫째자녀 기준 가족 주기	기혼	596	12.8	40.6	7.9	5.7	1.5	0.8	25.3	0.5	4.7	0.2
	자녀없음	208	11.5	45.2	6.7	5.8	0.5	0.5	22.1	1	6.3	0.5
	미취학자녀	64	10.9	37.5	4.7	9.4	3.1		28.1		6.3	
	취학자녀	149	14.1	41.6	6.7	6	2		26.8	0.7	2	
첫째 자녀 미성년	성인자녀	437	13.5	37.5	8.2	6.9	1.1	0.9	27		4.6	0.2
	자녀중 미성년자녀 있음	213	13.1	40.4	6.1	7	2.3		27.2	0.5	3.3	
월 평균 가구소득	자녀중 미성년자녀 있음	247	13.4	40.1	7.3	6.5	2		26.7	0.4	3.6	
	200만원 미만	141	15.6	42.6	7.1	3.5		0.7	27	0.7	2.8	
	200~299만원	114	14.9	36.8	7.9	3.5	5.3		23.7	0.9	6.1	0.9
	300~399만원	229	13.5	36.2	8.3	7.9	1.3	1.3	24.9		6.6	
	400~499만원	231	12.6	42.4	6.5	6.9	0.4	0.4	26	0.4	3.9	0.4
월 평균 가구소득	500만원 이상	143	8.4	42.7	7	9.8	0.7		28		3.5	

* 첫째자녀가 미성년 항목은 미취학+취학자녀 가구, 자녀 중 미성년자녀 있음 항목은 성인자녀 유무와 상관없이 미성년 자녀가 있는 가구임.

B. 금정구의 대표적인 문화브랜드 - 2순위

설문조사결과

금정산, 금정산성(32.8%) > 범어사(27.4%)

- 2순위 응답은 '금정산, 금정산성'이 32.8%로 가장 높았고, 다음으로 '범어사' 27.4%, '스포원파크' 12.0%, '부산대학교 대학로' 10.1%, '회동수원지' 7.7%, '금샘, 금샘(金井)설화' 5.4%, '종교자원(오륜대, 이슬람성원)' 1.5%, '윤산 생태숲' 1.4%, '요산문학관(소설가 김정한)' 1.2%, '두구동 연꽃소류지' 0.6% 순으로 나타났다.

[표 3-4-3] 문12. 금정구의 대표적인 문화브랜드 (2순위)

항목	2순위	
	빈도	%
금샘, 금샘(金井)설화	46	5.4
범어사	235	27.4
회동수원지	66	7.7
부산대학교 대학로	87	10.1
윤산 생태숲	12	1.4
요산문학관(소설가 김정한)	10	1.2
금정산, 금정산성	281	32.8
종교자원(오륜대, 이슬람성원)	13	1.5
스포원파크	103	12.0
두구동 연꽃소류지	5	0.6
합계	858	100.0

[그림 3-4-2] 문12. 금정구의 대표적인 문화브랜드 (2순위)



☞ 응답자 특성별 분석

금정구의 대표적인 문화브랜드에 대한 2순위 응답은 ‘금정산, 금정산성’이 32.8%로 가장 높게 나타난 가운데 이를 응답자 특성별로 살펴보면,

- 전반적으로 ‘금정산, 금정산성’이 안정적으로 높게 나타났다.
- 다소 차이가 나는 일부 특성은 응답수가 적어 통계적 의미는 없는 것으로 보인다.

[표 3-4-4] 문12. 응답자 특성별 - 금정구의 대표적인 문화브랜드 (2순위)

〈 문12. 〉 금정구의 대표적인 문화브랜드 (2순위)		표본수 합계	금생, 금정화	범어사	회동 수원지	부산 대학교 대학로	윤산 생태숲	요산 문학관	금정산, 금정산성	종교 자원	스포츠파크	두구동 연꽃 소류지
			〈%〉	〈%〉	〈%〉	〈%〉	〈%〉	〈%〉	〈%〉	〈%〉	〈%〉	〈%〉
전 체		858	5.4	27.4	7.7	10.1	1.4	1.2	32.8	1.5	12	0.6
성별	남성	419	4.8	28.6	8.6	10	1.2	1.4	33.9	1.7	9.3	0.5
	여성	439	5.9	26.2	6.8	10.3	1.6	0.9	31.7	1.4	14.6	0.7
연령대	20대 이하	165	4.2	30.9	7.3	13.3	0.6		30.3	1.2	12.1	
	30대	122	3.3	33.6	7.4	10.7	1.6	2.5	25.4		15.6	
	40대	147	4.8	22.4	8.2	10.9	1.4	1.4	34	2.7	12.9	1.4
	50대	183	5.5	30.6	5.5	9.3	1.6	1.6	35.5		9.8	0.5
	60대 이상	241	7.5	22.4	9.5	7.9	1.7	0.8	35.3	2.9	11.2	0.8
학력	중졸 이하	136	8.1	23.5	8.8	8.1			34.6	3.7	12.5	0.7
	고졸	385	7	25.5	9.1	10.6	2.6	1.8	30.9	1	10.9	0.5
	대재 이상	337	2.4	31.2	5.6	10.4	0.6	0.9	34.1	1.2	13.1	0.6
거주지	구서동	178	4.5	28.1	2.8	12.9	1.7	0.6	38.2	1.7	9	0.6
	금사동	33	9.1	33.3	21.2				12.1		21.2	3.0
	금성동	30	10	36.7	3.3	3.3			26.7	3.3	16.7	
	남산동	109	7.3	26.6	5.5	8.3	1.8	4.6	31.2	0.9	13.8	
	부곡동	195	3.6	28.2	7.7	6.2	1	0.5	38.5	2.6	10.8	1.0
	서동	111	4.5	18	12.6	17.1			31.5	2.7	13.5	
	선두구동	30	3.3	10	13.3	23.3	3.3	3.3	30		13.3	
	장전동	137	2.2	31.4	6.6	10.9	2.9	1.5	30.7		13.1	0.7
혼인상태	청룡노포동	35	22.9	37.1	14.3	2.9			17.1		5.7	
	비혼	262	5.7	29.8	7.3	10.3	0.8	0.8	29.8	1.5	14.1	
	기혼	596	5.2	26.3	7.9	10.1	1.7	1.3	34.1	1.5	11.1	0.8
첫째자녀 기준 가족 주기	자녀없음	208	6.7	23.1	11.5	8.2	0.5	1	36.5	1.9	9.6	1.0
	미취학자녀	64	3.1	31.3	6.3	15.6	1.6	1.6	25	1.6	14.1	
	취학자녀	149	6	31.5	8.1	8.1	0.7	1.3	28.2	0.7	14.8	0.7
	성인자녀	437	4.8	27.5	5.9	11	2.1	1.1	33.6	1.6	11.9	0.5
첫째자녀 미성년		213	5.2	31.5	7.5	10.3	0.9	1.4	27.2	0.9	14.6	0.5
자녀중 미성년자녀 있음		247	5.3	30.8	7.7	8.9	1.6	1.2	29.1	1.2	13.4	0.8
월 평균 가구소득	200만원 미만	141	10.6	27.7	9.9	7.8			30.5	2.1	9.9	1.4
	200~299만원	114	7.9	21.9	15.8	8.8	2.6	2.6	31.6	1.8	7	
	300~399만원	229	4.4	29.3	6.6	10.9	3.1	1.7	28.8	1.7	13.1	0.4
	400~499만원	231	3.9	26.8	6.5	11.3	0.9	0.9	33.8	0.9	15.2	
	500만원 이상	143	2.1	29.4	2.8	10.5		0.7	40.6	1.4	11.2	1.4

* 첫째자녀가 미성년 항목은 미취학+취학자녀 가구, 자녀 중 미성년자녀 있음 항목은 성인자녀 유무와 상관없이 미성년 자녀가 있는 가구임.

C. 금정구의 대표적인 문화브랜드 - 1, 2순위 종합

설문조사결과

범어사(33.7%) > 금정산, 금정산성(29.3%)

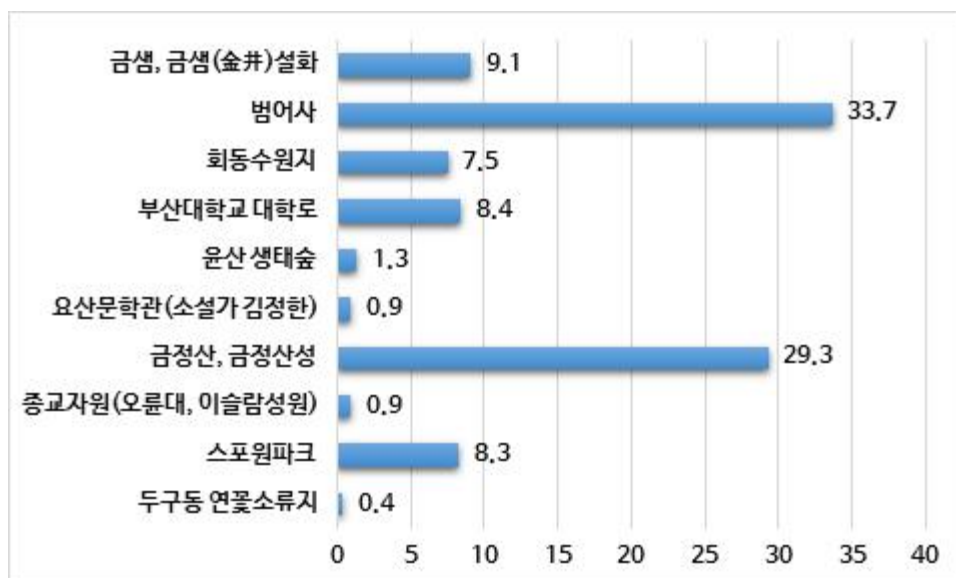
■ 1, 2순위 종합결과(1,716case)는 ‘범어사’가 33.7%로 가장 높고, 다음으로 ‘금정산, 금정산성’ 29.3%, ‘부산대학교 대학로’ 8.4%, ‘스포원파크’ 8.3%, ‘회동수원지’ 7.5%, ‘윤산 생태숲’ 1.3%, ‘종교자원(오륜대, 이슬람성원)’, ‘요산박물관(소설가 김정한)’ 각 0.9%, ‘두구동 연꽃소류지’ 0.4% 순으로 나타났다.

■ 희망하는 생활문화가 ‘건강과 자연 체험’임에도 불구하고 금정구의 대표 브랜드로 ‘회동 수원지’, ‘윤산 생태숲’, ‘스포원 파크’ 등의 문화자원에 대한 선호는 낮아 문화브랜드를 체험보다 관광으로 생각하는 경향이 강한 것으로 추정할 수 있다.

[표3-4-5] 문12. 금정구의 대표적인 문화브랜드 (1,2순위 종합)

항목	1,2순위 종합	
	빈도	%
금샘, 금샘(金井)설화	157	9.1
범어사	579	33.7
회동수원지	129	7.5
부산대학교 대학로	144	8.4
윤산 생태숲	23	1.3
요산박물관(소설가 김정한)	15	0.9
금정산, 금정산성	503	29.3
종교자원(오륜대, 이슬람성원)	16	0.9
스포원파크	143	8.3
두구동 연꽃소류지	7	0.4
합계	1,716	100.0

[그림 3-4-3] 문12. 금정구의 대표적인 문화브랜드 (1,2순위 종합)



☞ 응답자 특성별 분석

금정구의 대표적인 문화브랜드에 대한 1, 2순위 종합결과(1,716case)는 범어사가 33.7%로 가장 높게 나타난 가운데 이를 응답자 특성별로 살펴보면,

- 특별한 경향성은 없고, 문화브랜드를 체험보다 관광으로 생각하는 경향이 일반적이라 추정된다.

[표 3-4-6] 문12. 응답자 특성별 - 금정구의 대표적인 문화브랜드 (1,2순위 종합)

〈 문12. 〉 금정구의 대표적인 문화브랜드 (1,2순위 종합)		1,2순위 종합 합계	금샘, 금샘 설화	범어사	회동 수원지	부산 대학교 대학로	윤산 생태숲	요산 문학관	금정산, 금정 산성	종교 자원	스포원 파크	두구동 연꽃 소류지
			〈%〉	〈%〉	〈%〉	〈%〉	〈%〉	〈%〉	〈%〉	〈%〉	〈%〉	〈%〉
전 체		(1716)	9.1	33.7	7.5	8.4	1.3	0.9	29.3	0.9	8.3	0.4
성별	남성	(838)	8.6	35.6	7.2	8.6	1.0	1.1	29.6	1.0	7.2	0.4
	여성	(878)	9.7	32.0	7.9	8.2	1.7	0.7	29.0	0.9	9.5	0.5
연령대	20대 이하	(330)	7.9	35.2	6.7	12.4	0.6		28.2	0.6	8.5	
	30대	(244)	9.8	34.4	4.9	11.1	2.5	1.2	24.6	0.4	11.1	
	40대	(294)	7.1	33.7	8.5	7.8	1.0	1.4	29.6	1.4	8.5	1.0
	50대	(366)	9.8	33.9	7.4	7.4	1.9	1.4	30.9	0.3	6.6	0.5
	60대 이상	(482)	10.4	32.4	8.9	5.4	1.0	0.6	31.1	1.7	8.1	0.4
학력	중졸 이하	(272)	11.4	31.3	9.2	7.0			30.9	1.8	8.1	0.4
	고졸	(770)	10.5	31.8	9.5	7.5	2.3	1.3	27.5	0.9	8.1	0.5
	대재 이상	(674)	6.7	36.9	4.6	9.9	0.7	0.7	30.7	0.6	8.8	0.3
거주지(동)	구서동	(356)	8.1	36.2	4.2	11.8	2.2	0.3	30.3	0.8	5.6	0.3
	금사동	(66)	12.1	40.9	13.6				16.7		13.6	3.0
	금성동	(60)	8.3	31.7	1.7	1.7			46.7	1.7	8.3	
	남산동	(218)	14.2	31.7	6.4	6.9	1.4	3.2	26.6	0.5	9.2	
	부곡동	(390)	7.2	35.6	6.7	6.2	1.0	0.3	33.1	1.5	7.9	0.5
	서동	(222)	5.4	28.4	14.9	14.4	0.5		24.3	2.3	9.9	
	선두구동	(60)	8.3	20.0	16.7	13.3	1.7	5.0	26.7		8.3	
	장전동	(274)	9.5	32.5	4.7	7.7	2.2	1.1	31.4		10.6	0.4
	청룡노포동	(70)	18.6	45.7	11.4	1.4			18.6		2.9	1.4
혼인상태	비혼	(524)	9.5	34.4	6.7	9.5	0.8	0.4	28.4	0.8	9.4	0.2
	기혼	(1192)	9.0	33.5	7.9	7.9	1.6	1.1	29.7	1.0	7.9	0.5
첫째자녀 기준 가족 주기	자녀 없음	(416)	9.1	34.1	9.1	7.0	0.5	0.7	29.3	1.4	7.9	0.7
	미취학자녀	(128)	7.0	34.4	5.5	12.5	2.3	0.8	26.6	0.8	10.2	
	취학자녀	(298)	10.1	36.6	7.4	7.0	1.3	0.7	27.5	0.7	8.4	0.3
	성인자녀	(874)	9.2	32.5	7.1	8.9	1.6	1.0	30.3	0.8	8.2	0.3
첫째자녀가 미성년		(426)	9.2	35.9	6.8	8.7	1.6	0.7	27.2	0.7	8.9	0.2
자녀 중 미성년자녀 있음		(494)	9.3	35.4	7.5	7.7	1.8	0.6	27.9	0.8	8.5	0.4
월 평균 가구소득	200만원 미만	(282)	13.1	35.1	8.5	5.7		0.4	28.7	1.4	6.4	0.7
	200~299만원	(228)	11.4	29.4	11.8	6.1	3.9	1.3	27.6	1.3	6.6	0.4
	300~399만원	(458)	9.0	32.8	7.4	9.4	2.2	1.5	26.9	0.9	9.8	0.2
	400~499만원	(462)	8.2	34.6	6.5	9.1	0.6	0.6	29.9	0.6	9.5	0.2
	500만원 이상	(286)	5.2	36.0	4.9	10.1	0.3	0.3	34.3	0.7	7.3	0.7

* 첫째자녀가 미성년 항목은 미취학+취학자녀 가구, 자녀 중 미성년자녀 있음 항목은 성인자녀 유무와 상관없이 미성년 자녀가 있는 가구임.

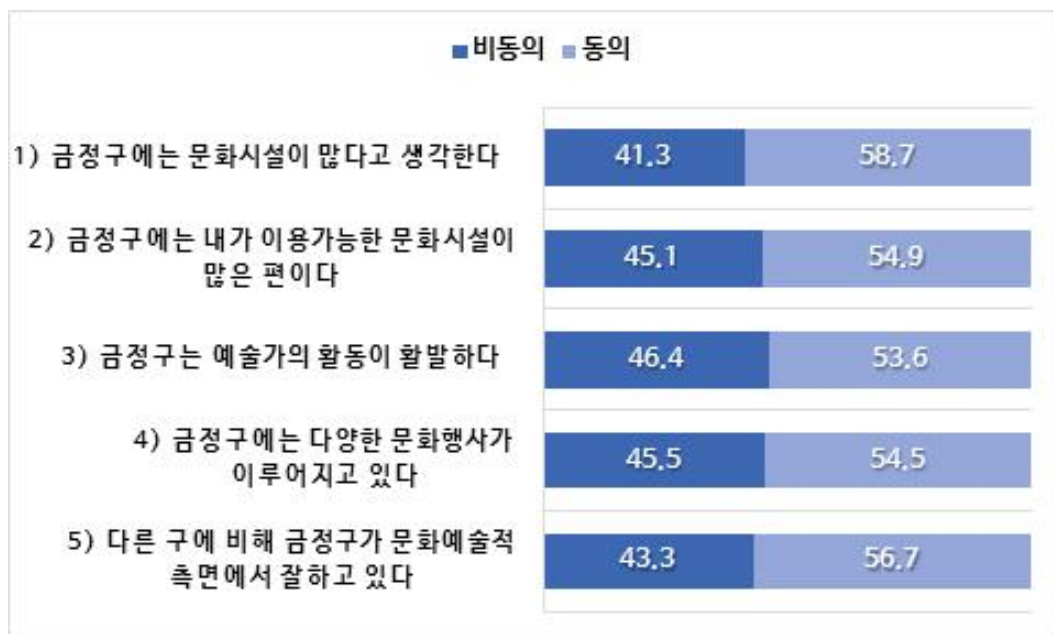
문13. 금정구 문화예술분야 인프라 평가

질 문	문13. 귀하께서 평소에 금정구 문화예술분야의 인프라에 대해 어떻게 평가하시는지 묻는 문항입니다. 보기를 보시고 해당하는 번호를 선택해주시요.
	1) 금정구에는 문화시설이 많다고 생각한다.
	2) 금정구에는 내가 이용가능한 문화시설이 많은 편이다.
	3) 금정구는 예술가의 활동이 활발하다.
	4) 금정구에는 다양한 문화행사가 이루어지고 있다.
	5) 다른 구에 비해 금정구가 문화예술적 측면에서 잘하고 있다.

[표 3-4-7] 문13. 금정구 문화예술분야 인프라 평가(종합)

항목	합계	전혀 그렇지 않다	그렇지 않다	그렇다	매우 그렇다
1) 금정구에는 문화시설이 많다고 생각한다	빈도 (858) <%> 100.0	(12) 1.4	(342) 39.9	(472) 55.0	(32) 3.7
2) 금정구에는 내가 이용가능한 문화시설이 많은 편이다	빈도 (858) <%> 100.0	(48) 5.6	(339) 39.5	(375) 43.7	(96) 11.2
3) 금정구는 예술가의 활동이 활발하다	빈도 (858) <%> 100.0	(47) 5.5	(351) 40.9	(387) 45.1	(73) 8.5
4) 금정구에는 다양한 문화행사가 이루어지고 있다	빈도 (858) <%> 100.0	(27) 3.1	(363) 42.3	(435) 50.7	(33) 3.8
5) 다른 구에 비해 금정구가 문화예술적 측면에서 잘하고 있다	빈도 (858) <%> 100.0	(20) 2.3	(352) 41.0	(452) 52.7	(34) 4.0

[그림 3-4-4] 문13. 금정구 문화예술분야 인프라 평가(종합)



문13-1. 금정구 문화예술분야 인프라 평가(1)

질 문

문13. 귀하께서 평소에 금정구 문화예술분야의 인프라에 대해 어떻게 평가하시는지 묻는 문항입니다. 보기를 보시고 해당하는 번호를 선택해주시요.

1) 금정구에는 문화시설이 많다고 생각한다.

설문조사결과

비동의(41.3%) > 동의(58.7%)

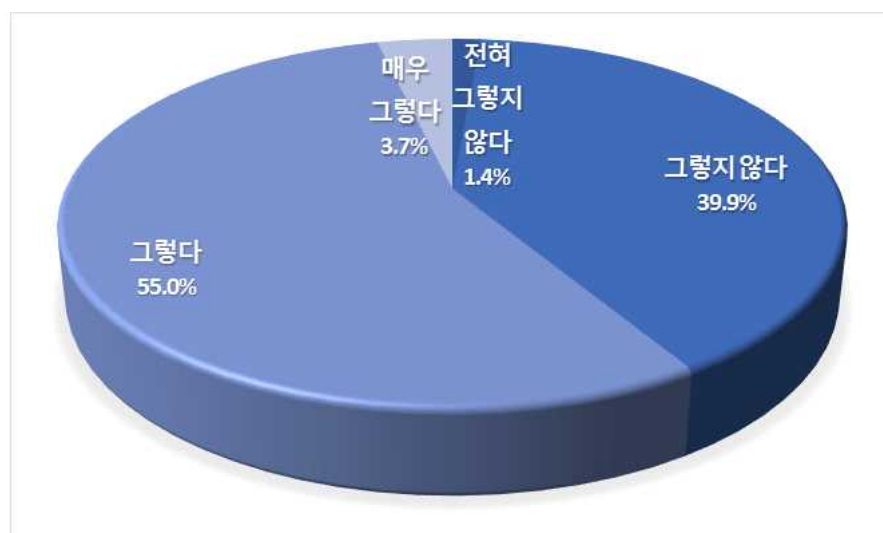
■ 금정구민의 금정구 문화예술분야 인프라에 대한 평가에서

1) ‘금정구에는 문화시설이 많다고 생각한다’에 대한 의견은
‘비동의’ 41.3%(전혀 그렇지 않다 1.4% + 그렇지 않다 39.9%),
‘동의’ 58.7%(그렇다 55.0% + 매우 그렇다 3.7%)로 나타났다.

[표 3-4-8] 문13-1. 금정구 문화예술분야 인프라 평가(1)

문항 1) 금정구에는 문화시설이 많다고 생각한다.		빈도	%
4점	전혀 그렇지 않다	(12)	1.4
	그렇지 않다	(342)	39.9
	그렇다	(472)	55.0
	매우 그렇다	(32)	3.7
2점	〈비동의〉	(354)	41.3
	〈동의〉	(504)	58.7
합 계		(858)	100

[그림 3-4-5] 문13-1. 금정구 문화예술분야 인프라 평가(1)



☞ 응답자 특성별 분석

1) ‘금정구에는 문화시설이 많다고 생각한다’는 의견에 ‘동의’한다는 의견이 58.7%로 나타난 가운데 이를 응답자 특성별로 살펴볼 때 특별한 경향성은 보이지 않는다.

[표 3-4-9] 문13-1. 응답자 특성별 - 금정구 문화예술분야 인프라 평가(1)

〈 문 13-1. 〉 [금정구 문화예술분야 인프라 평가] 1) 금정구에는 문화시설이 많다고 생각한다		표본수 합계	4점				2점	
			전혀 그렇지 않다 〈%〉	그렇지 않다 〈%〉	그렇다 〈%〉	매우 그렇다 〈%〉	〈비동의〉 〈%〉	〈동의〉 〈%〉
전 체		(858)	1.4	39.9	55.0	3.7	41.3	58.7
성별	남성	(419)	1.2	40.3	55.1	3.3	41.5	58.5
	여성	(439)	1.6	39.4	54.9	4.1	41.0	59.0
연령대	20대 이하	(165)	2.4	35.2	57.0	5.5	37.6	62.4
	30대	(122)	1.6	36.9	57.4	4.1	38.5	61.5
	40대	(147)	2.0	35.4	59.9	2.7	37.4	62.6
	50대	(183)	0.5	44.3	52.5	2.7	44.8	55.2
	60대 이상	(241)	0.8	44.0	51.5	3.7	44.8	55.2
학력	중졸 이하	(136)		38.2	56.6	5.1	38.2	61.8
	고졸	(385)	1.6	45.2	50.9	2.3	46.8	53.2
	대재 이상	(337)	1.8	34.4	59.1	4.7	36.2	63.8
거주지 (동)	구서동	(178)	1.1	40.4	57.3	1.1	41.6	58.4
	금사동	(33)	9.1	81.8	9.1		90.9	9.1
	금성동	(30)	3.3	16.7	60.0	20.0	20.0	80.0
	남산동	(109)		41.3	45.9	12.8	41.3	58.7
	부곡동	(195)		37.4	60.5	2.1	37.4	62.6
	서동	(111)		34.2	64.0	1.8	34.2	65.8
	선두구동	(30)		36.7	60.0	3.3	36.7	63.3
	강전동	(137)		31.4	66.4	2.2	31.4	68.6
	청룡노포동	(35)	17.1	80.0	2.9		97.1	2.9
혼인상태	비혼	(262)	1.9	36.6	56.1	5.3	38.5	61.5
	기혼	(596)	1.2	41.3	54.5	3.0	42.4	57.6
첫째자녀 기준 가족 주기	자녀 없음	(208)	1.0	43.8	51.4	3.8	44.7	55.3
	미취학자녀	(64)	1.6	43.8	53.1	1.6	45.3	54.7
	취학자녀	(149)	1.3	36.9	56.4	5.4	38.3	61.7
	성인자녀	(437)	1.6	38.4	56.5	3.4	40.0	60.0
첫째자녀가 미성년		(213)	1.4	39.0	55.4	4.2	40.4	59.6
자녀중 미성년자녀 있음		(247)	1.6	39.3	55.5	3.6	40.9	59.1
월 평균 가구소득	200만원 미만	(141)	0.7	44.0	49.6	5.7	44.7	55.3
	200~299만원	(114)	0.9	53.5	43.0	2.6	54.4	45.6
	300~299만원	(229)	2.6	40.6	55.0	1.7	43.2	56.8
	400~499만원	(231)	1.7	35.9	57.6	4.8	37.7	62.3
	500만원 이상	(143)		30.1	65.7	4.2	30.1	69.9

* 첫째자녀가 미성년 항목은 미취학+취학자녀 가구, 자녀 중 미성년자녀 있음 항목은 성인자녀 유무와 상관없이 미성년 자녀가 있는 가구임.

문13-2. 금정구 문화예술분야 인프라 평가(2)

질 문

문13. 귀하께서 평소에 금정구 문화예술분야의 인프라에 대해 어떻게 평가하시는지를 묻는 문항입니다. 보기를 보시고 해당하는 번호를 선택해주시요.
2) 금정구에는 내가 이용가능한 문화시설이 많은 편이다.

설문조사결과

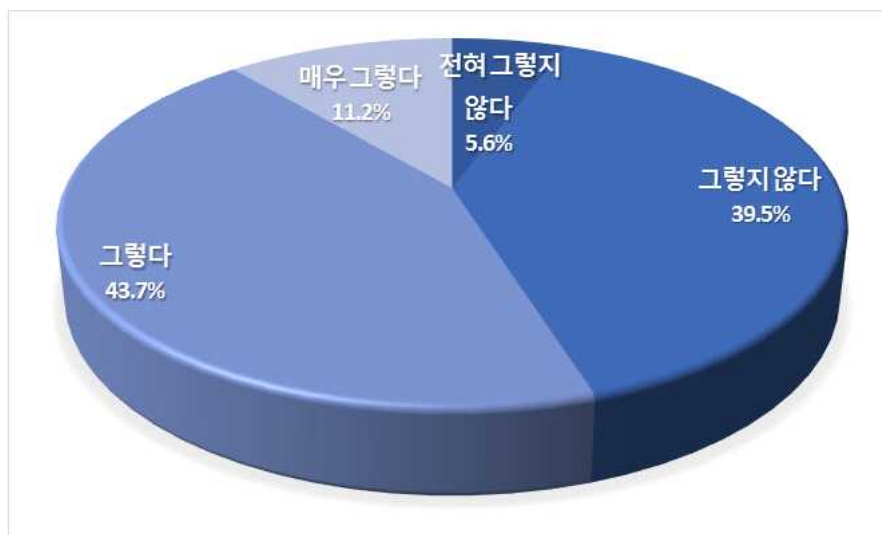
비동의(45.1%) > 동의(54.9%)

- 금정구민의 금정구 문화예술분야 인프라에 대한 평가에서
- 2) ‘금정구에는 내가 이용가능한 문화시설이 많은 편이다’에 대한 의견은 ‘비동의’ 45.1%(전혀 그렇지 않다 5.6% + 그렇지 않다 39.5%), ‘동의’ 54.9%(그렇다 43.7% + 매우 그렇다 11.2%)로 나타났다.

[표 3-4-10] 문13-2. 금정구 문화예술분야 인프라 평가(2)

문항 2) 금정구에는 내가 이용가능한 문화시설이 많은 편이다.		빈도	%
4점	전혀 그렇지 않다	(48)	5.6
	그렇지 않다	(339)	39.5
	그렇다	(375)	43.7
	매우 그렇다	(96)	11.2
2점	〈비동의〉	(387)	45.1
	〈동의〉	(471)	54.9
합 계		(858)	100

[그림 3-4-6] 문13-2. 금정구 문화예술분야 인프라 평가(2)



☞ 응답자 특성별 분석

2) ‘금정구에는 내가 이용가능한 문화시설이 많은 편이다’는 의견에 ‘동의’한다는 의견이 54.9%로 나타난 가운데 이를 응답자 특성별로 살펴볼 때 특별한 경향성은 보이지 않는다.

[표 3-4-11] 문13-2. 응답자 특성별 - 금정구 문화예술분야 인프라 평가(2)

〈 문13-2. 〉 [금정구 문화예술분야 인프라 평가] 2) 금정구에는 내가 이용가능한 문화시설이 많은 편이다		표본수 합계	4점				2점	
			전혀 그렇지 않다 〈%〉	그렇지 않다 〈%〉	그렇다 〈%〉	매우 그렇다 〈%〉	〈비동의〉 〈%〉	〈동의〉 〈%〉
전 체		(858)	5.6	39.5	43.7	11.2	45.1	54.9
성별	남성	(419)	5.3	42.2	42.5	10.0	47.5	52.5
	여성	(439)	5.9	36.9	44.9	12.3	42.8	57.2
연령대	20대 이하	(165)	3.0	38.2	46.1	12.7	41.2	58.8
	30대	(122)	5.7	38.5	45.1	10.7	44.3	55.7
	40대	(147)	6.1	37.4	45.6	10.9	43.5	56.5
	50대	(183)	3.8	41.5	44.3	10.4	45.4	54.6
학력	60대 이상	(241)	8.3	40.7	39.8	11.2	49.0	51.0
	중졸 이하	(136)	3.7	36.8	44.1	15.4	40.4	59.6
	고졸	(385)	6.8	42.3	42.3	8.6	49.1	50.9
	대재 이상	(337)	5.0	37.4	45.1	12.5	42.4	57.6
거주지(동)	구서동	(178)	1.1	43.8	49.4	5.6	44.9	55.1
	금사동	(33)	33.3	60.6	6.1		93.9	6.1
	금성동	(30)	6.7	40.0	40.0	13.3	46.7	53.3
	남산동	(109)	8.3	31.2	44.0	16.5	39.4	60.6
	부곡동	(195)	3.1	37.9	39.5	19.5	41.0	59.0
	서동	(111)	0.9	40.5	51.4	7.2	41.4	58.6
	선두구동	(30)	3.3	26.7	60.0	10.0	30.0	70.0
	장전동	(137)	1.5	35.0	52.6	10.9	36.5	63.5
혼인상태	청룡노포동	(35)	40.0	57.1	2.9		97.1	2.9
	비혼	(262)	3.8	38.9	44.3	13.0	42.7	57.3
	기혼	(596)	6.4	39.8	43.5	10.4	46.1	53.9
첫째자녀 기준 가족 주기	자녀 없음	(208)	8.2	44.7	35.1	12.0	52.9	47.1
	미취학자녀	(64)	9.4	34.4	50.0	6.3	43.8	56.3
	취학자녀	(149)	4.7	39.6	45.0	10.7	44.3	55.7
	성인자녀	(437)	4.1	37.8	46.5	11.7	41.9	58.1
첫째자녀가 미성년		(213)	6.1	38.0	46.5	9.4	44.1	55.9
자녀중 미성년자녀 있음		(247)	6.5	37.7	45.7	10.1	44.1	55.9
월 평균 가구소득	200만원 미만	(141)	10.6	39.7	40.4	9.2	50.4	49.6
	200~299만원	(114)	5.3	48.2	37.7	8.8	53.5	46.5
	300~399만원	(229)	6.6	37.6	44.5	11.4	44.1	55.9
	400~499만원	(231)	4.8	35.9	48.5	10.8	40.7	59.3
	500만원 이상	(143)	0.7	41.3	42.7	15.4	42.0	58.0

* 첫째자녀가 미성년 항목은 미취학+취학자녀 가구, 자녀 중 미성년자녀 있음 항목은 성인자녀 유무와 상관없이 미성년 자녀가 있는 가구임.

문13-3. 금정구 문화예술분야 인프라 평가(3)

질 문	<p>문13. 귀하께서 평소에 금정구 문화예술분야의 인프라에 대해 어떻게 평가하시는지를 묻는 문항입니다. 보기를 보시고 해당하는 번호를 선택해주시요.</p> <p>3) 금정구는 예술가의 활동이 활발하다</p>
-----	----------------------------------------------------------------------------------------------------------------------

설문조사결과	비동의(46.4%) > 동의(53.6%)
<p>■ 금정구민의 금정구 문화예술분야 인프라에 대한 평가에서</p> <p>3) 금정구는 예술가의 활동이 활발하다에 대한 의견은 ‘비동의’ 46.4%(전혀 그렇지 않다 5.5% + 그렇지 않다 40.9%), ‘동의’ 53.6%(그렇다 45.1% + 매우 그렇다 8.5%)로 나타났다.</p>	

[표 3-4-12] 문13-3. 금정구 문화예술분야 인프라 평가(3)

문항 3) 금정구는 예술가의 활동이 활발하다		%	빈도
4점	전혀 그렇지 않다	5.5	(47)
	그렇지 않다	40.9	(351)
	그렇다	45.1	(387)
	매우 그렇다	8.5	(73)
2점	<비동의>	46.4	(398)
	<동의>	53.6	(460)
합 계		100	(858)

[그림 3-4-7] 문13-3. 금정구 문화예술분야 인프라 평가(3)



☞ 응답자 특성별 분석

3) ‘금정구는 예술가의 활동이 활발하다’는 의견에 ‘동의’한다는 의견이 53.6%로 나타난 가운데 이를 응답자 특성별로 살펴볼 때 특별한 경향성은 보이지 않는다.

[표 3-4-13] 문13-3. 응답자 특성별 - 금정구 문화예술분야 인프라 평가(3)

〈문13-3.〉 [금정구 문화예술분야 인프라 평가] 3) 금정구는 예술가의 활동이 활발하다		표본수	4점				2점	
		합계	전혀 그렇지 않다 〈%〉	그렇지 않다 〈%〉	그렇다 〈%〉	매우 그렇다 〈%〉	〈비동의〉 〈%〉	〈동의〉 〈%〉
전 체		(858)	5.5	40.9	45.1	8.5	46.4	53.6
성별	남성	(419)	5.5	39.6	46.3	8.6	45.1	54.9
	여성	(439)	5.5	42.1	44.0	8.4	47.6	52.4
연령대	20대 이하	(165)	4.8	40.0	43.6	11.5	44.8	55.2
	30대	(122)	4.1	44.3	42.6	9.0	48.4	51.6
	40대	(147)	8.8	36.1	48.3	6.8	44.9	55.1
	50대	(183)	3.3	42.1	48.1	6.6	45.4	54.6
	60대 이상	(241)	6.2	41.9	43.2	8.7	48.1	51.9
학력	중졸 이하	(136)	5.1	41.9	40.4	12.5	47.1	52.9
	고졸	(385)	5.2	41.0	48.3	5.5	46.2	53.8
	대재 이상	(337)	5.9	40.4	43.3	10.4	46.3	53.7
거주지(동)	구서동	(178)	2.8	41.0	52.8	3.4	43.8	56.2
	금사동	(33)	42.4	48.5	9.1		90.9	9.1
	금성동	(30)	6.7	40.0	46.7	6.7	46.7	53.3
	남산동	(109)	2.8	40.4	38.5	18.3	43.1	56.9
	부곡동	(195)	5.1	37.9	46.2	10.8	43.1	56.9
	서동	(111)	0.9	46.8	45.9	6.3	47.7	52.3
	선두구동	(30)		56.7	40.0	3.3	56.7	43.3
	장전동	(137)		29.2	59.1	11.7	29.2	70.8
	청룡노포동	(35)	34.3	65.7			100.0	
혼인 상태	비혼	(262)	5.7	42.4	40.5	11.5	48.1	51.9
	기혼	(596)	5.4	40.3	47.1	7.2	45.6	54.4
첫째자녀 기준 가족 주기	자녀 없음	(208)	7.7	39.9	43.3	9.1	47.6	52.4
	미취학자녀	(64)	6.3	42.2	43.8	7.8	48.4	51.6
	취학자녀	(149)	8.1	37.6	48.3	6.0	45.6	54.4
	성인자녀	(437)	3.4	42.3	45.1	9.2	45.8	54.2
첫째자녀가 미성년		(213)	7.5	39.0	46.9	6.6	46.5	53.5
자녀중 미성년자 있음		(247)	7.7	38.5	47.0	6.9	46.2	53.8
월평균 가구 소득	200만원 미만	(141)	7.1	41.8	42.6	8.5	48.9	51.1
	200~299만원	(114)	9.6	43.9	43.0	3.5	53.5	46.5
	300~399만원	(229)	5.7	41.9	45.0	7.4	47.6	52.4
	400~499만원	(231)	5.2	41.1	44.2	9.5	46.3	53.7
	500만원 이상	(143)	0.7	35.7	51.0	12.6	36.4	63.6

* 첫째자녀가 미성년 항목은 미취학+취학자녀 가구, 자녀 중 미성년자녀 있음 항목은 성인자녀 유무와 상관없이 미성년 자녀가 있는 가구임.

문13-4. 금정구 문화예술분야 인프라 평가(4)

질 문

문13. 귀하께서 평소에 금정구 문화예술분야의 인프라에 대해 어떻게 평가하시는지 묻는 문항입니다. 보기를 보시고 해당하는 번호를 선택해주시요.

4) 금정구에는 다양한 문화행사가 이루어지고 있다

설문조사결과

비동의(45.5%) > 동의(54.5%)

■ 금정구민의 금정구 문화예술분야 인프라에 대한 평가에서

4) 금정구에는 다양한 문화행사가 이루어지고 있다에 대한 의견은
‘비동의’ 45.5%(전혀 그렇지 않다 3.1% + 그렇지 않다 42.3%),
‘동의’ 54.5%(그렇다 50.7% + 매우 그렇다 3.8%)로 나타났다.

[표3-4-14] 문13-4. 금정구 문화예술분야 인프라 평가(4)

문항 4) 금정구에는 다양한 문화행사가 이루어지고 있다		빈도	%
4점	전혀 그렇지 않다	(27)	3.1
	그렇지 않다	(363)	42.3
	그렇다	(435)	50.7
	매우 그렇다	(33)	3.8
2점	〈비동의〉	(390)	45.5
	〈동의〉	(468)	54.5
합 계		(858)	100

[그림 3-4-8] 문13-4. 금정구 문화예술분야 인프라 평가(4)



☞ 응답자 특성별 분석

4) ‘금정구에는 다양한 문화행사가 이루어지고 있다’는 의견에 ‘동의’한다는 의견이 54.5%로 나타난 가운데 이를 응답자 특성별로 살펴볼 때 특별한 경향성은 보이지 않는다.

[표 3-4-15] 문13-4. 응답자 특성별 - 금정구 문화예술분야 인프라 평가(4)

《문13-4.》 [금정구 문화예술분야 인프라 평가] 4)금정구에는 다양한 문화행사가 이루어지고 있다		표본수	4점				2점	
		합계	전혀 그렇지 않다 〈%〉	그렇지 않다 〈%〉	그렇다 〈%〉	매우 그렇다 〈%〉	〈비동의〉 〈%〉	〈동의〉 〈%〉
전 체		(858)	3.1	42.3	50.7	3.8	45.5	54.5
성별	남성	(419)	3.6	42.2	50.4	3.8	45.8	54.2
	여성	(439)	2.7	42.4	51.0	3.9	45.1	54.9
연령대	20대 이하	(165)	1.8	45.5	47.3	5.5	47.3	52.7
	30대	(122)	6.6	39.3	49.2	4.9	45.9	54.1
	40대	(147)	4.8	42.2	51.7	1.4	46.9	53.1
	50대	(183)	2.7	42.1	50.3	4.9	44.8	55.2
	60대 이상	(241)	1.7	41.9	53.5	2.9	43.6	56.4
학력	중졸 이하	(136)	1.5	37.5	57.4	3.7	39.0	61.0
	고졸	(385)	2.6	44.9	49.9	2.6	47.5	52.5
	대재 이상	(337)	4.5	41.2	49.0	5.3	45.7	54.3
거주지(동)	구서동	(178)	1.7	38.8	55.1	4.5	40.4	59.6
	금사동	(33)	24.2	72.7	3.0		97.0	3.0
	금성동	(30)	3.3	30.0	56.7	10.0	33.3	66.7
	남산동	(109)	2.8	45.0	47.7	4.6	47.7	52.3
	부곡동	(195)	2.1	42.6	52.8	2.6	44.6	55.4
	서동	(111)		36.9	58.6	4.5	36.9	63.1
	선두구동	(30)		40.0	56.7	3.3	40.0	60.0
	장전동	(137)		37.2	58.4	4.4	37.2	62.8
혼인상태	비혼	(262)	1.9	44.3	48.5	5.3	46.2	53.8
	기혼	(596)	3.7	41.4	51.7	3.2	45.1	54.9
첫째자녀 기준 가족 주기	자녀 없음	(208)	3.4	39.4	52.4	4.8	42.8	57.2
	미취학자녀	(64)	12.5	42.2	42.2	3.1	54.7	45.3
	취학자녀	(149)	3.4	43.6	50.3	2.7	47.0	53.0
	성인자녀	(437)	1.6	43.2	51.3	3.9	44.9	55.1
첫째자녀가 미성년		(213)	6.1	43.2	47.9	2.8	49.3	50.7
자녀 중 미성년자녀 있음		(247)	5.3	44.5	47.0	3.2	49.8	50.2
월 평균 가구소득	200만원 미만	(141)	2.8	39.7	53.2	4.3	42.6	57.4
	200~299만원	(114)	2.6	47.4	47.4	2.6	50.0	50.0
	300~399만원	(229)	5.2	45.4	46.7	2.6	50.7	49.3
	400~499만원	(231)	3.0	43.7	48.9	4.3	46.8	53.2
	500만원 이상	(143)	0.7	33.6	60.1	5.6	34.3	65.7

* 첫째자녀가 미성년 항목은 미취학+취학자녀 가구, 자녀 중 미성년자녀 있음 항목은 성인자녀 유무와 상관없이 미성년 자녀가 있는 가구임.

문13-5. 금정구 문화예술분야 인프라 평가(5)

질 문	<p>문13. 귀하께서 평소에 금정구 문화예술분야의 인프라에 대해 어떻게 평가하시느지를 묻는 문항입니다. 보기를 보시고 해당하는 번호를 선택해주시시오.</p> <p>5) 다른 구에 비해 금정구가 문화예술적 측면에서 잘하고 있다.</p>
-----	-------------------------------------------------------------------------------------------------------------------------------------

설문조사결과

비동의(43.4%) > 동의(56.6%)

- 금정구민의 금정구 문화예술분야 인프라에 대한 평가에서

5) ‘다른 구에 비해 금정구가 문화예술적 측면에서 잘하고 있다’에 대한 의견은 ‘비동의’ 43.4%(전혀 그렇지 않다 2.3% + 그렇지 않다 41.0%), ‘동의’ 56.6%(그렇다 52.7% + 매우 그렇다 4.0%)로 나타났다.

[표 3-4-16] 문13-5. 금정구 문화예술분야 인프라 평가(5)

문항 5) 다른 구에 비해 금정구가 문화예술적 측면에서 잘하고 있다		빈도	%
4점	전혀 그렇지 않다	(20)	2.3
	그렇지 않다	(352)	41.0
	그렇다	(452)	52.7
	매우 그렇다	(34)	4.0
2점	〈비동의〉	(372)	43.4
	〈동의〉	(486)	56.6
합 계		(858)	100

[그림 3-4-9] 문13-5. 금정구 문화예술분야 인프라 평가(5)



☞ 응답자 특성별 분석

5) '다른 구에 비해 금정구가 문화예술적 측면에서 잘하고 있다'는 의견에 '동의'한다는 의견이 56.6%로 나타난 가운데 이를 응답자 특성별로 살펴볼 때 특별한 경향성은 보이지 않는다.

[표 3-4-17] 문13-5. 응답자 특성별 - 금정구 문화예술분야 인프라 평가(5)

〈 문13-5. 〉 [금정구 문화예술분야 5) 다른 구에 비해 문화예술적 측면에서 인프라 평가] 금정구가 잘하고 있다		표본수 합계	전혀 그렇지 않다 〈%〉	4점 그렇지 않다 〈%〉	그렇다 〈%〉	매우 그렇다 〈%〉	2점 〈비동의〉 〈%〉	〈동의〉 〈%〉
전 체		(858)	2.3	41.0	52.7	4.0	43.4	56.6
성별	남성	(419)	1.7	41.8	53.5	3.1	43.4	56.6
	여성	(439)	3.0	40.3	51.9	4.8	43.3	56.7
연령대	20대 이하	(165)	3.0	34.5	58.2	4.2	37.6	62.4
	30대	(122)	4.1	38.5	49.2	8.2	42.6	57.4
	40대	(147)	1.4	42.2	54.4	2.0	43.5	56.5
	50대	(183)	2.2	43.2	48.6	6.0	45.4	54.6
	60대 이상	(241)	1.7	44.4	52.7	1.2	46.1	53.9
학력	중졸 이하	(136)	2.2	43.4	52.2	2.2	45.6	54.4
	고졸	(385)	1.6	45.5	49.1	3.9	47.0	53.0
	대재 이상	(337)	3.3	35.0	57.0	4.7	38.3	61.7
거주지(동)	구서동	(178)		36.5	57.9	5.6	36.5	63.5
	금사동	(33)	18.2	75.8	6.1		93.9	6.1
	금성동	(30)	3.3	26.7	66.7	3.3	30.0	70.0
	남산동	(109)	2.8	43.1	45.0	9.2	45.9	54.1
	부곡동	(195)	1.0	35.4	61.0	2.6	36.4	63.6
	서동	(111)	1.8	50.5	45.9	1.8	52.3	47.7
	선두구동	(30)		46.7	53.3		46.7	53.3
	장전동	(137)	0.7	27.7	67.2	4.4	28.5	71.5
	청룡노포동	(35)	14.3	85.7			100.0	
혼인상태	비혼	(262)	2.7	40.5	51.9	5.0	43.1	56.9
	기혼	(596)	2.2	41.3	53.0	3.5	43.5	56.5
첫째자녀 기준 가족 주기	자녀 없음	(208)	1.9	43.3	52.4	2.4	45.2	54.8
	미취학자녀	(64)	6.3	40.6	50.0	3.1	46.9	53.1
	취학자녀	(149)	2.0	41.6	53.0	3.4	43.6	56.4
	성인자녀	(437)	2.1	39.8	53.1	5.0	41.9	58.1
첫째자녀가 미성년		(213)	3.3	41.3	52.1	3.3	44.6	55.4
자녀 중 미성년자녀 있음		(247)	3.6	42.1	51.4	2.8	45.7	54.3
월 평균 가구소득	200만원 미만	(141)	2.1	44.0	53.2	0.7	46.1	53.9
	200~299만원	(114)	0.9	50.0	45.6	3.5	50.9	49.1
	300~399만원	(229)	4.4	44.5	48.5	2.6	48.9	51.1
	400~499만원	(231)	1.7	42.0	52.8	3.5	43.7	56.3
	500만원 이상	(143)	1.4	23.8	64.3	10.5	25.2	74.8

* 첫째자녀가 미성년 항목은 미취학+취학자녀 가구, 자녀 중 미성년자녀 있음 항목은 성인자녀 유무와 상관없이 미성년 자녀가 있는 가구임.

문14. 금정구 문화시설 인지여부와 이용여부

질 문

문14. 아래의 금정구 문화시설은 금정구민을 대상으로 문화예술 또는 생활문화 분야의 공연, 강연, 체험 등을 제공하는 곳입니다. ※ 기관명 가나다순 제시

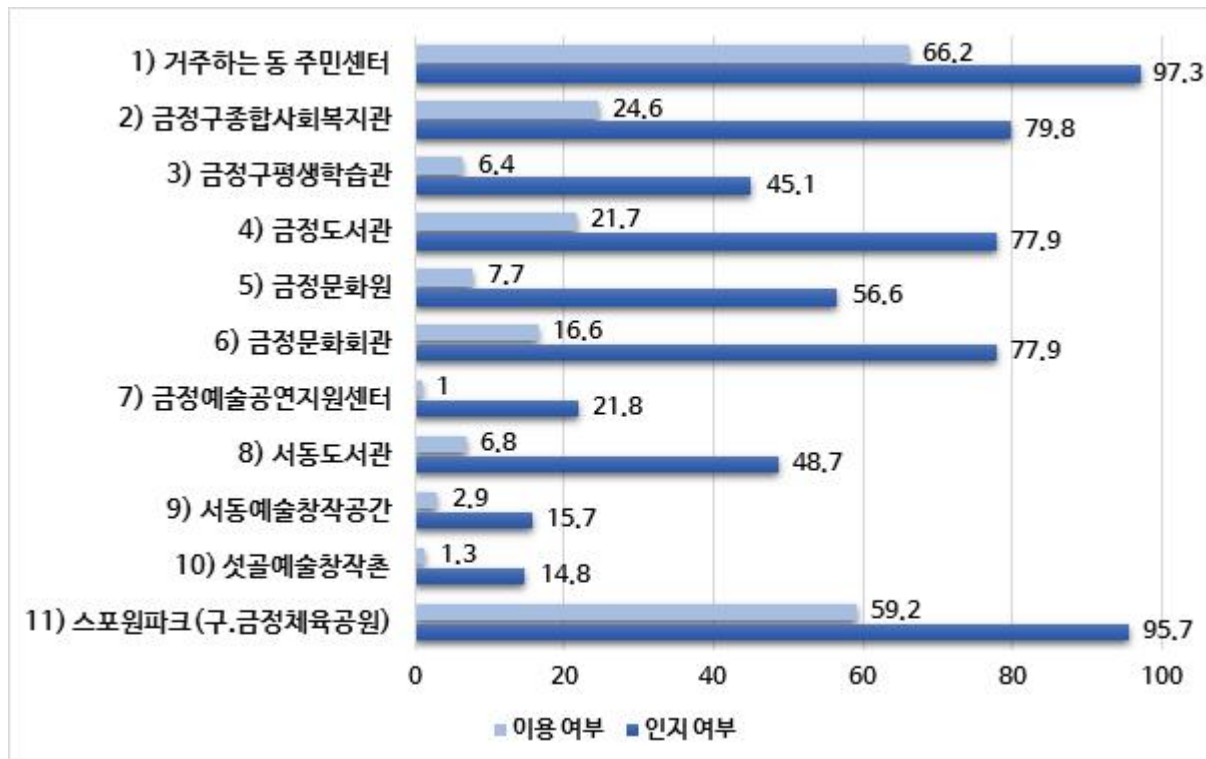
문14_1. 000 시설을 알고 있습니까?

문14_2. 지난 1년 간 000 시설을 이용한 적이 있습니까?

[표 3-4-18] 문14. 금정구 문화시설 인지여부와 이용여부

항목	인지 여부		이용 여부	
	빈도	%	빈도	%
1) 거주하는 동 주민센터	(835)	97.3	(568)	66.2
2) 금정구종합사회복지관	(685)	79.8	(211)	24.6
3) 금정구평생학습관	(387)	45.1	(55)	6.4
4) 금정도서관	(668)	77.9	(186)	21.7
5) 금정문화원	(486)	56.6	(66)	7.7
6) 금정문화회관	(668)	77.9	(142)	16.6
7) 금정예술공연지원센터	(187)	21.8	(9)	1.0
8) 서동도서관	(418)	48.7	(58)	6.8
9) 서동예술창작공간	(135)	15.7	(25)	2.9
10) 섯골예술창작촌	(127)	14.8	(11)	1.3
11) 스포월드파크(구.금정체육공원)	(821)	95.7	(508)	59.2

[그림 3-4-10] 문14. 금정구 문화시설 인지여부와 이용여부



** 각 항목별 100%(안다/있다 + 모른다/없다) 중 경험율(안다/있다는 비율)을 나타내는 그래프임.

문14-1. 금정구 문화시설 인지여부

질 문 문14. 아래의 금정구 문화시설은 금정구민을 대상으로 문화예술 또는 생활문화 분야의 공연, 강연, 체험 등을 제공하는 곳입니다. ※ 기관명 가나다순 제시
문14_1. 000 시설을 알고 있습니까?

설문조사결과

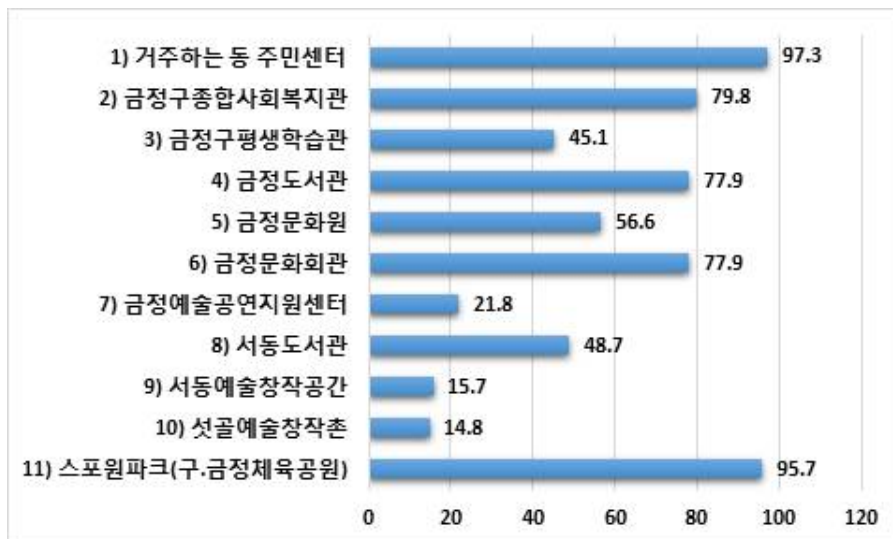
거주하는 동 주민센터(97.3%) > 스포원파크(95.7%)

- 인지하고 있는 금정구 문화시설 응답의 주요 결과는 ‘1)동 주민센터’ 97.3%, ‘11)스포츠원파크’ 95.7%, ‘2)금정구종합사회복지관’ 79.8%, ‘4)금정도서관’ 77.9%, ‘6)금정문화회관’ 77.9% 순으로 나타났다.

[표3-4-19] 문14-1. 금정구 문화시설 인지여부

항목	빈도	%
1) 거주하는 동 주민센터	(835)	97.3
2) 금정구종합사회복지관	(685)	79.8
3) 금정구평생학습관	(387)	45.1
4) 금정도서관	(668)	77.9
5) 금정문화원	(486)	56.6
6) 금정문화회관	(668)	77.9
7) 금정예술공연지원센터	(187)	21.8
8) 서동도서관	(418)	48.7
9) 서동예술창작공간	(135)	15.7
10) 섯골예술창작촌	(127)	14.8
11) 스포원파크(구.금정체육공원)	(821)	95.7

[그림 3-4-11] 문14-1. 금정구 문화시설 인지여부



응답자 특성별 분석

금정구 문화시설 ‘인지 하고 있다’는 응답의 주요결과가 ‘1)동 주민센터’ 97.3%, ‘11)스포츠원파크’ 95.7%, ‘2)금정구종합사회복지관’ 79.8%, ‘4)금정도서관’ 77.9%, ‘6)금정문화회관’ 77.9% 순으로 나타난 가운데 이를 응답자 특성별로 살펴볼 때 특별한 경향성은 보이지 않는다.

[표 3-4-20] 문14-1. 응답자 특성별 - 금정구 문화시설 인지도여부

금정구 문화시설 인지 여부	표본수 합계	1)거주하는 동 주민센터		2) 금정구 종합사회복지관		3) 금정구 평생학습관		4)금정도서관		5) 금정문화원		6)금정문화관		7)금정예술 공연지원센터		8)서동도서관		9)서동예술 창작공간		10)석곡예술 창작촌		11)스포원파크		
		안다	모른다	안다	모른다	안다	모른다	안다	모른다	안다	모른다	안다	모른다	안다	모른다	안다	모른다	안다	모른다	안다	모른다	안다	모른다	
		< % >	< % >	< % >	< % >	< % >	< % >	< % >	< % >	< % >	< % >	< % >	< % >	< % >	< % >	< % >	< % >	< % >	< % >	< % >	< % >	< % >	< % >	
〈문14-1.〉 금정구 문화시설 인지 여부	전 계	(858)	97.3	2.7	79.8	20.2	45.1	54.9	77.9	22.1	56.6	43.4	77.9	22.1	21.8	78.2	48.7	51.3	15.7	84.3	14.8	85.2	95.7	4.3
	성별																							
	남성	(419)	97.1	2.9	80.0	20.0	44.4	55.6	77.8	22.2	57.3	42.7	80.7	19.3	22.4	77.6	48.4	51.6	14.3	85.7	13.8	86.2	96.2	3.8
	여성	(439)	97.5	2.5	79.7	20.3	45.8	54.2	77.9	22.1	56.0	44.0	75.2	24.8	21.2	78.8	49.0	51.0	17.1	82.9	15.7	84.3	95.2	4.8
	연령대																							
	20대 이하	(165)	95.8	4.2	78.2	21.8	40.6	59.4	86.1	13.9	55.8	44.2	83.0	17.0	22.4	77.6	58.8	41.2	15.8	84.2	15.2	84.8	96.4	3.6
	30대	(122)	100		82.8	17.2	44.3	55.7	81.1	18.9	59.0	41.0	80.3	19.7	24.6	75.4	54.1	45.9	22.1	77.9	19.7	80.3	97.5	2.5
	40대	(147)	98.0	2.0	81.0	19.0	48.3	51.7	79.6	20.4	56.5	43.5	80.3	19.7	26.5	73.5	55.1	44.9	19.0	81.0	17.0	83.0	97.3	2.7
	50대	(183)	98.4	1.6	81.4	18.6	47.5	52.5	77.0	23.0	58.5	41.5	74.3	25.7	20.8	79.2	48.1	51.9	16.4	83.6	13.7	86.3	96.2	3.8
	60대 이상	(241)	95.9	4.1	77.6	22.4	44.8	55.2	70.1	29.9	54.8	45.2	74.3	25.7	17.8	82.2	35.7	64.3	10.0	90.0	11.6	88.4	92.9	7.1
학력																								
중졸 이하	(136)	94.9	5.1	78.7	21.3	46.3	53.7	66.9	33.1	58.1	41.9	75.7	24.3	15.4	84.6	31.6	68.4	7.4	92.6	12.5	87.5	92.6	7.4	
고졸	(385)	97.7	2.3	77.1	22.9	46.2	53.8	74.5	25.5	56.4	43.6	73.2	26.8	20.5	79.5	43.6	56.4	15.8	84.2	14.0	86.0	94.5	5.5	
대재 이상	(337)	97.9	2.1	83.4	16.6	43.3	56.7	86.1	13.9	56.4	43.6	84.0	16.0	25.8	74.2	61.4	38.6	19.0	81.0	16.6	83.4	98.2	1.8	
거주지 (동)	구서동	(178)	97.2	2.8	82.0	18.0	60.7	39.3	83.1	16.9	68.0	32.0	80.3	19.7	32.6	67.4	48.3	51.7	19.1	80.9	23.0	77.0	97.2	2.8
	금사동	(33)	100		39.4	60.6	12.1	87.9	57.6	42.4	12.1	87.9	97.0	3.0	3.0	97.0	54.5	45.5		100		100		
	금성동	(30)	100		73.3	26.7	43.3	56.7	70.0	30.0	76.7	23.3	66.7	33.3	23.3	76.7	20.0	80.0	16.7	83.3	40.0	60.0	90.0	10.0
	남산동	(109)	98.2	1.8	93.6	6.4	29.4	70.6	78.0	22.0	51.4	48.6	83.5	16.5	17.4	82.6	46.8	53.2	16.5	83.5	17.4	82.6	95.4	4.6
	부곡동	(195)	99.5	0.5	82.6	17.4	35.9	64.1	82.6	17.4	54.4	45.6	79.0	21.0	16.9	83.1	44.1	55.9	12.8	87.2	5.1	94.9	95.9	4.1
	서동	(111)	91.9	8.1	84.7	15.3	59.5	40.5	80.2	19.8	62.2	37.8	73.0	27.0	13.5	86.5	55.9	44.1	10.8	89.2	5.4	94.6	93.7	6.3
	선두구동	(30)	93.3	6.7	93.3	6.7	76.7	23.3	90.0	10.0	86.7	13.3	83.3	16.7	20.0	80.0	53.3	46.7	36.7	63.3	16.7	83.3	90.0	10.0
	강전동	(137)	97.1	2.9	74.5	25.5	50.4	49.6	68.6	31.4	56.9	43.1	64.2	35.8	34.3	65.7	56.2	43.8	21.9	78.1	24.8	75.2	95.6	4.4
	청룡노포동	(35)	100		48.6	51.4	5.7	94.3	68.6	31.4	8.6	91.4	97.1	2.9	2.9	97.1	45.7	54.3		100		100		
	비혼	(262)	97.3	2.7	78.2	21.8	41.2	58.8	76.7	23.3	53.8	46.2	80.5	19.5	20.2	79.8	50.4	49.6	14.5	85.5	14.9	85.1	95.0	5.0
혼인 상태	기혼	(596)	97.3	2.7	80.5	19.5	46.8	53.2	78.4	21.6	57.9	42.1	76.7	23.3	22.5	77.5	48.0	52.0	16.3	83.7	14.8	85.2	96.0	4.0
	첫째 자녀	(208)	95.2	4.8	72.1	27.9	42.8	57.2	72.1	27.9	49.5	50.5	80.3	19.7	14.9	85.1	37.5	62.5	8.2	91.8	12.5	87.5	96.2	3.8
	미취학자녀	(64)	96.9	3.1	81.3	18.8	45.3	54.7	84.4	15.6	60.9	39.1	84.4	15.6	26.6	73.4	54.7	45.3	20.3	79.7	18.8	81.3	96.9	3.1
	취학자녀	(149)	96.6	3.4	75.8	24.2	44.3	55.7	77.9	22.1	51.7	48.3	77.9	22.1	20.1	79.9	55.0	45.0	16.8	83.2	16.1	83.9	98.0	2.0
	성인자녀	(437)	98.6	1.4	84.7	15.3	46.5	53.5	79.6	20.4	61.1	38.9	75.7	24.3	24.9	75.1	51.0	49.0	18.3	81.7	14.9	85.1	94.5	5.5
	첫째자녀가 미성년	(213)	96.7	3.3	77.5	22.5	44.6	55.4	79.8	20.2	54.5	45.5	79.8	20.2	22.1	77.9	54.9	45.1	17.8	82.2	16.9	83.1	97.7	2.3
	자녀중 미성년자녀 있음	(247)	96.8	3.2	78.1	21.9	43.7	56.3	80.2	19.8	54.7	45.3	79.8	20.2	21.9	78.1	55.1	44.9	18.2	81.8	16.2	83.8	98.0	2.0
	200만원 미만	(141)	97.2	2.8	75.9	24.1	42.6	57.4	66.0	34.0	48.9	51.1	72.3	27.7	14.9	85.1	36.2	63.8	9.2	90.8	14.2	85.8	95.0	5.0
	200~299만원	(114)	95.6	4.4	64.9	35.1	35.1	64.9	69.3	30.7	46.5	53.5	67.5	32.5	15.8	84.2	35.1	64.9	8.8	91.2	7.9	92.1	93.9	6.1
	300~399만원	(229)	97.8	2.2	81.7	18.3	48.5	51.5	77.3	22.7	59.8	40.2	80.3	19.7	23.6	76.4	48.9	51.1	16.6	83.4	15.7	84.3	95.2	4.8
월 평균 가구 소득 소속	400~499만원	(231)	96.1	3.9	84.0	16.0	47.6	52.4	82.3	17.7	60.2	39.8	84.0	16.0	21.6	78.4	55.0	45.0	18.2	81.8	15.6	84.4	96.5	3.5
	500만원 이상	(143)	100		86.0	14.0	46.2	53.8	90.2	9.8	61.5	38.5	77.6	22.4	30.8	69.2	61.5	38.5	22.4	77.6	18.2	81.8	97.2	2.8

* 첫째자녀가 미성년 항목은 미취학+취학자녀 가구, 자녀 중 미성년자녀 있음 항목은 성인자녀 유무와 상관없이 미성년 자녀가 있는 가구를.

문14-2. 금정구 문화시설 이용여부

질 문 문14. 아래의 금정구 문화시설은 금정구민을 대상으로 문화예술 또는 생활문화 분야의 공연, 강연, 체험 등을 제공하는 곳입니다. ※ 기관명 가나다순 제시
문14_2. 지난 1년 간 000 시설을 이용한 적이 있습니까?

설문조사결과

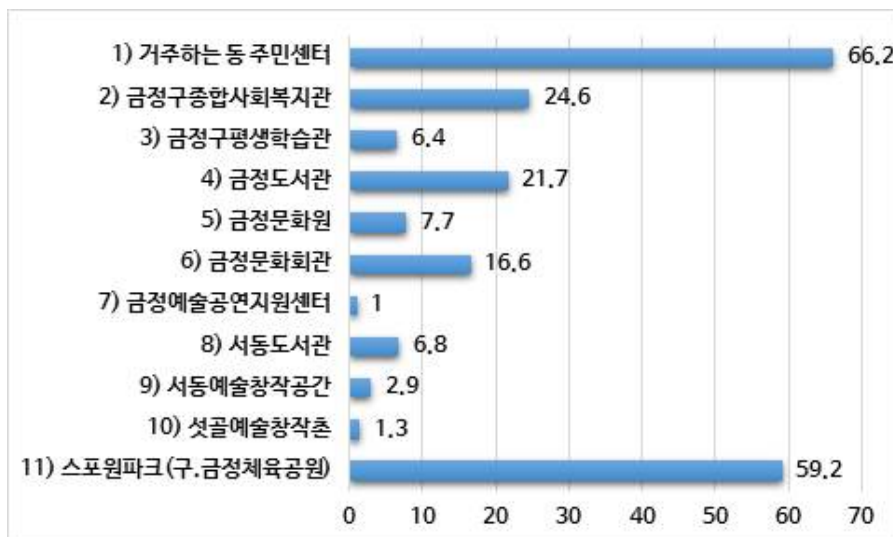
거주하는 동 주민센터(66.2%) > 스포원파크(59.2%)

- 금정구 문화시설을 ‘이용한 적이 있다’는 응답의 주요결과가 ‘1)동 주민센터’ 66.2%, ‘11)스포츠원파크’ 59.2%, ‘2)금정구종합사회복지관’ 24.6%, ‘4)금정도서관’ 21.7%, ‘6)금정문화회관’ 16.6% 순으로 금정구민의 문화시설에 대한 이용격차가 큰 것으로 나타났다.

[표 3-4-21] 문14-2. 금정구 문화시설 이용여부

항목	빈도	%
1) 거주하는 동 주민센터	(568)	66.2
2) 금정구종합사회복지관	(211)	24.6
3) 금정구평생학습관	(55)	6.4
4) 금정도서관	(186)	21.7
5) 금정문화원	(66)	7.7
6) 금정문화회관	(142)	16.6
7) 금정예술공연지원센터	(9)	1.0
8) 서동도서관	(58)	6.8
9) 서동예술창작공간	(25)	2.9
10) 서동예술창작촌	(11)	1.3
11) 스포원파크(구.금정체육공원)	(508)	59.2

[그림 3-4-12] 문14-2. 금정구 문화시설 이용여부



응답자 특성별 분석

- ‘동 주민센터’와 ‘사회복지관’은 연령이 높을수록 이용경험이 높게 나타난다.
- ‘도서관’은 연령이 낮을수록 이용경험이 높게 나타났다.
- 그 외 시설은 이용 경험에 과소하여 경향성을 찾을 수 없는 것으로 나타났다.

[표 3-4-22] 문14-2. 응답자 특성별 - 금정구 문화시설 이용여부

〈문14-2.〉 금정구 문화시설 이용 여부			표본수 합계		1) 거주하는 동 주민센터			2) 금정구종합 사회복지관			3) 금정구평생 학습관			4) 금정도서관			5) 금정문화원			6) 금정문화 회관			7) 금정예술 공연지원센터			8) 서동도서관			9) 서동에울 창작공간			10) 선골에 술창작촌			11) 스포 파크		
성별	연령대	학력	경험 있었다	경험 없었다	(%)	경험 있었다	경험 없었다	(%)	경험 있었다	경험 없었다	(%)	경험 있었다	경험 없었다	(%)	경험 있었다	경험 없었다	(%)	경험 있었다	경험 없었다	(%)	경험 있었다	경험 없었다	(%)	경험 있었다	경험 없었다	(%)	경험 있었다	경험 없었다	(%)	경험 있었다	경험 없었다	(%)					
			(%)	(%)	(%)	(%)	(%)	(%)	(%)	(%)	(%)	(%)	(%)	(%)	(%)	(%)	(%)	(%)	(%)	(%)	(%)	(%)	(%)	(%)	(%)	(%)	(%)	(%)	(%)	(%)	(%)	(%)					
연령대	전 체		66.2	33.8	24.6	75.4	6.4	93.6	21.7	78.3	7.7	92.3	16.6	83.4	1.0	99.0	6.8	93.2	2.9	97.1	1.3	98.7	59.2	40.8													
	남성	(419)	65.9	34.1	22.7	77.3	5.5	94.5	20.5	79.5	9.1	90.9	15.3	84.7		100	5.3	94.7	1.9	98.1	1.2	98.8	61.1	38.9													
	여성	(439)	66.5	33.5	26.4	73.6	7.3	92.7	22.8	77.2	6.4	93.6	17.8	82.2	2.1	97.9	8.2	91.8	3.9	96.1	1.4	98.6	57.4	42.6													
	20대 이하	(165)	50.3	49.7	13.3	86.7	2.4	97.6	41.2	58.8	9.1	90.9	21.2	78.8		100	13.9	86.1	1.2	98.8	0.6	99.4	58.8	41.2													
	30대	(122)	68.0	32.0	26.2	73.8	4.1	95.9	22.1	77.9	8.2	91.8	18.9	81.1	2.5	97.5	11.5	88.5	4.1	95.9	0.8	99.2	68.9	31.1													
학력	40대	(147)	70.7	29.3	19.0	81.0	8.2	91.8	22.4	77.6	7.5	92.5	16.3	83.7	1.4	98.6	4.1	95.9	3.4	96.6	2.0	98.0	59.2	40.8													
	50대	(183)	69.4	30.6	32.2	67.8	9.8	90.2	20.8	79.2	8.7	91.3	17.5	82.5	1.6	98.4	5.5	94.5	4.9	95.1	3.3	96.7	62.3	37.7													
	60대 이상	(241)	71.0	29.0	29.0	71.0	6.6	93.4	8.3	91.7	5.8	94.2	11.6	88.4	0.4	99.6	2.1	97.9	1.7	98.3		100	52.3	47.7													
	중졸 이하	(136)	65.4	34.6	27.2	72.8	4.4	95.6	11.0	89.0	5.9	94.1	10.3	89.7		100	0.7	99.3		100		100	49.3	50.7													
	고졸	(385)	65.7	34.3	23.6	76.4	6.5	93.5	16.1	83.9	5.2	94.8	12.7	87.3	1.6	98.4	5.5	94.5	4.2	95.8	1.0	99.0	56.6	43.4													
거주지 (동)	대개 이상	(337)	67.1	32.9	24.6	75.4	7.1	92.9	32.3	67.7	11.3	88.7	23.4	76.6	0.9	99.1	10.7	89.3	2.7	97.3	2.1	97.9	66.2	33.8													
	구서동	(178)	64.0	36.0	31.5	68.5	12.9	87.1	27.0	73.0	9.0	91.0	18.5	81.5	3.4	96.6	5.1	94.9	5.1	94.9	1.7	98.3	48.3	51.7													
	금사동	(33)	100		6.1	93.9	3.0	97.0	24.2	75.8		100	18.2	81.8		100	18.2	81.8		100		100	84.8	15.2													
	금성동	(30)	66.7	33.3	6.7	93.3		100	16.7	83.3	3.3	96.7	3.3	96.7		100		100		100		100	13.3	86.7													
	남산동	(109)	65.1	34.9	25.7	74.3	4.6	95.4	16.5	83.5	11.0	89.0	25.7	74.3	0.9	99.1	5.5	94.5	2.8	97.2	3.7	96.3	62.4	37.6													
혼인상 태	부곡동	(195)	75.9	24.1	30.3	69.7	5.6	94.4	22.6	77.4	7.2	92.8	22.6	77.4		100	5.1	94.9	2.6	97.4	1.5	98.5	64.1	35.9													
	서동	(111)	50.5	49.5	26.1	73.9	10.8	89.2	21.6	78.4	9.9	90.1	9.0	91.0		100	13.5	86.5	0.9	99.1		100	65.8	34.2													
	선두구동	(30)	20.0	80.0	10.0	90.0		100	10.0	90.0	16.7	83.3	20.0	80.0		100		100	6.7	93.3		100	66.7	33.3													
	장전동	(137)	62.0	38.0	21.9	78.1	2.2	97.8	16.8	83.2	4.4	95.6	6.6	93.4	1.5	98.5	6.6	93.4	3.6	96.4	0.7	99.3	53.3	46.7													
	청룡노포동	(35)	100		5.7	94.3		100	37.1	62.9	2.9	97.1	14.3	85.7		100	8.6	91.4		100		100	88.6	11.4													
첫째자 녀 기준 가족 구성 유형	비혼	(262)	57.3	42.7	16.8	83.2	2.3	97.7	32.1	67.9	7.6	92.4	18.3	81.7	0.4	99.6	9.9	90.1	2.3	97.7	0.4	99.6	55.0	45.0													
	기혼	(596)	70.1	29.9	28.0	72.0	8.2	91.8	17.1	82.9	7.7	92.3	15.8	84.2	1.3	98.7	5.4	94.6	3.2	96.8	1.7	98.3	61.1	38.9													
	자녀 없음	(208)	76.9	23.1	26.9	73.1	6.3	93.8	13.9	86.1	5.8	94.2	14.4	85.6	0.5	99.5	3.4	96.6	1.0	99.0	0.5	99.5	55.8	44.2													
	미취학자녀	(64)	64.1	35.9	18.8	81.3	3.1	96.9	20.3	79.7	9.4	90.6	14.1	85.9	1.6	98.4	17.2	82.8	1.6	98.4		100	65.6	34.4													
	취학자녀	(149)	71.8	28.2	20.8	79.2	8.1	91.9	21.5	78.5	8.1	91.9	17.4	82.6	2.0	98.0	2.0	98.0	4.0	96.0	2.0	98.0	64.4	35.6													
자녀중 미성년자녀 있음	성인자녀	(437)	59.5	40.5	25.6	74.4	6.4	93.6	25.6	74.4	8.2	91.8	17.6	82.4	0.9	99.1	8.5	91.5	3.7	96.3	1.6	98.4	58.1	41.9													
	첫째자녀가 미성년	(213)	69.5	30.5	20.2	79.8	6.6	93.4	21.1	78.9	8.5	91.5	16.4	83.6	1.9	98.1	6.6	93.4	3.3	96.7	1.4	98.6	64.8	35.2													
	자녀중 미성년자녀 있음	(247)	69.2	30.8	19.8	80.2	6.1	93.9	20.6	79.4	7.7	92.3	16.6	83.4	1.6	98.4	7.7	92.3	3.2	96.8	1.6	98.4	66.0	34.0													
	200만원 미만	(141)	77.3	22.7	24.8	75.2	6.4	93.6	9.2	90.8	2.8	97.2	10.6	89.4		100	3.5	96.5	0.7	99.3		100	53.2	46.8													
	200~299만원	(114)	63.2	36.8	25.4	74.6	6.1	93.9	16.7	83.3	7.9	92.1	7.0	93.0	0.9	99.1	2.6	97.4	4.4	95.6		100	46.5	53.5													
월 평균 가구소 유 유형	300~399만원	(229)	67.2	32.8	25.3	74.7	5.7	94.3	22.7	77.3	9.2	90.8	15.7	84.3	1.3	98.7	8.3	91.7	3.9	96.1	1.3	98.7	65.9	34.1													
	400~499만원	(231)	62.3	37.7	25.5	74.5	6.5	93.5	21.6	78.4	7.4	92.6	22.1	77.9	1.3	98.7	7.8	92.2	2.2	97.8	1.7	98.3	62.3	37.7													
	500만원 이상	(143)	62.2	37.8	21.0	79.0	7.7	92.3	36.4	63.6	10.5	89.5	22.4	77.6	1.4	98.6	9.1	90.9	3.5	96.5	2.8	97.2	59.4	40.6													

* 첫째자녀가 미성년 항목은 미취학+취학자녀 가구, 자녀 중 미성년자녀 있음 항목은 성인자녀 유무와 상관없이 미성년 자녀가 있는 가구를.

문15. 금정문화재단 인지도

질 문

문15. 금정구는 부산시 16개 구군 중 최초로 2016년에 금정문화재단을 설립하였습니다.
귀하는 금정문화재단에 대해 얼마나 알고 계십니까?

설문조사결과

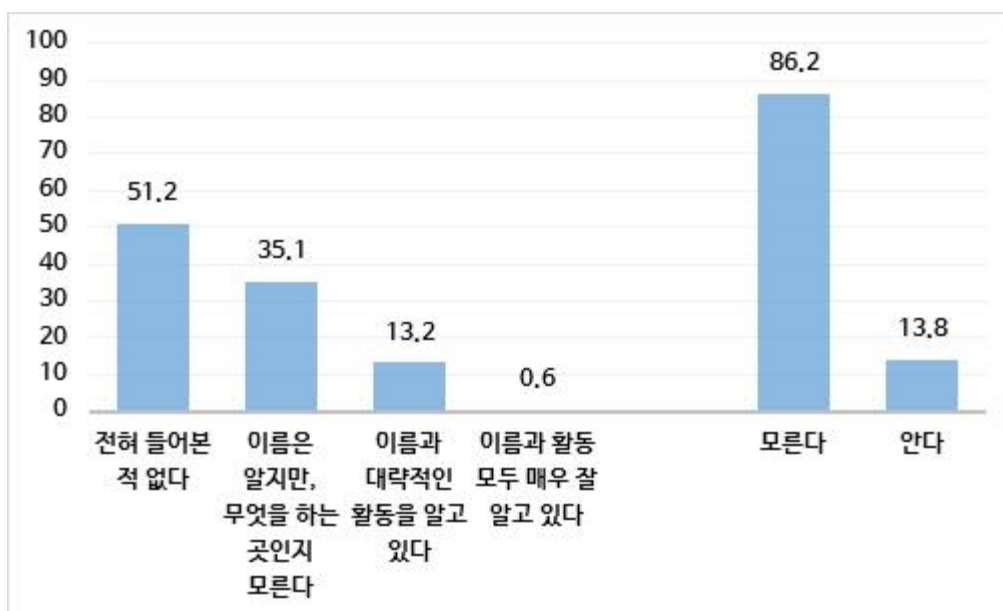
모른다(86.2%) > 안다(13.8%)

- 금정구민의 금정문화재단에 대한 인지도는
‘모른다’ 86.2%(전혀 들어본 적 없다 51.2% + 이름은 알지만, 무엇을 하는 곳인지 모른다 35.1%),
‘안다’ 13.8%(이름과 대략적인 활동을 알고 있다 13.2% + 이름과 활동 모두 매우 잘 알고 있다 0.6%)로 나타났다.

[표 3-4-23] 문15. 금정문화재단 인지도

항목		빈도	%
<4점>	전혀 들어본 적 없다	439	51.2
	이름은 알지만, 무엇을 하는 곳인지 모른다	301	35.1
	이름과 대략적인 활동을 알고 있다	113	13.2
	이름과 활동 모두 매우 잘 알고 있다	5	0.6
<2점>	<모른다>	740	86.2
	<안다>	118	13.8
합계		858	100.0

[그림 3-4-13] 문15. 금정문화재단 인지도



☞ 응답자 특성별 분석

금정문화재단에 대한 인지도는 ‘안다’가 13.8%, ‘모른다’ 86.2%로 나타나 ‘모른다’의 비율이 절대적으로 높아 응답자 특성별 분석을 생략한다.

[표 3-4-24] 문15. 응답자 특성별 - 금정문화재단 인지도

〈문15〉 금정문화재단 인지도		표본수 합계	4점				2점	
			전혀 들어본 적 없다	이름은 알지만, 무엇을 하는 곳인지 모른다	이름과 대략적인 활동을 알고 있다	이름과 활동 모두 매우 잘 알고 있다	〈모른다〉	〈안다〉
			〈%〉	〈%〉	〈%〉	〈%〉	〈%〉	〈%〉
전 체		(858)	51.2	35.1	13.2	0.6	86.2	13.8
성별	남성	(419)	50.4	34.6	14.1	1.0	85.0	15.0
	여성	(439)	51.9	35.5	12.3	0.2	87.5	12.5
연령대	20대 이하	(165)	47.9	37.0	15.2		84.8	15.2
	30대	(122)	43.4	41.8	14.8		85.2	14.8
	40대	(147)	48.3	36.1	15.0	0.7	84.4	15.6
	50대	(183)	49.7	35.5	13.1	1.6	85.2	14.8
	60대 이상	(241)	60.2	29.5	10.0	0.4	89.6	10.4
학력	중졸 이하	(136)	58.8	29.4	11.8		88.2	11.8
	고졸	(385)	56.4	32.2	10.4	1.0	88.6	11.4
	대재 이상	(337)	42.1	40.7	16.9	0.3	82.8	17.2
거주지(동)	구서동	(178)	53.9	32.0	14.0		86.0	14.0
	금사동	(33)	84.8	15.2			100.0	
	금성동	(30)	43.3	46.7	10.0		90.0	10.0
	남산동	(109)	42.2	47.7	10.1		89.9	10.1
	부곡동	(195)	58.5	34.4	7.2		92.8	7.2
	서동	(111)	29.7	43.2	25.2	1.8	73.0	27.0
	선두구동	(30)	30.0	16.7	43.3	10.0	46.7	53.3
	장전동	(137)	48.9	37.2	13.9		86.1	13.9
혼인상태	청룡노포동	(35)	94.3	5.7			100.0	
	비혼	(262)	55.0	32.8	12.2		87.8	12.2
첫째자녀 기준 가족 주기	기혼	(596)	49.5	36.1	13.6	0.8	85.6	14.4
	자녀 없음	(208)	59.1	26.0	13.9	1.0	85.1	14.9
	미취학자녀	(64)	45.3	39.1	15.6		84.4	15.6
	취학자녀	(149)	43.6	43.6	12.8		87.2	12.8
첫째자녀가 미성년 자녀중 미성년자녀 있음	성인자녀	(437)	50.8	35.9	12.6	0.7	86.7	13.3
	첫째자녀가 미성년	(213)	44.1	42.3	13.6		86.4	13.6
	자녀중 미성년자녀 있음	(247)	45.7	41.7	12.6		87.4	12.6
	200만원 미만	(141)	62.4	28.4	9.2		90.8	9.2
	200~299만원	(114)	52.6	28.9	17.5	0.9	81.6	18.4
월 평균 가구소득	300~399만원	(229)	52.4	34.5	11.8	1.3	86.9	13.1
	400~499만원	(231)	47.2	39.8	12.6	0.4	87.0	13.0
	500만원 이상	(143)	43.4	39.9	16.8		83.2	16.8

* 첫째자녀가 미성년 항목은 미취학+취학자녀 가구, 자녀 중 미성년자녀 있음 항목은 성인자녀 유무와 상관없이 미성년 자녀가 있는 가구임.

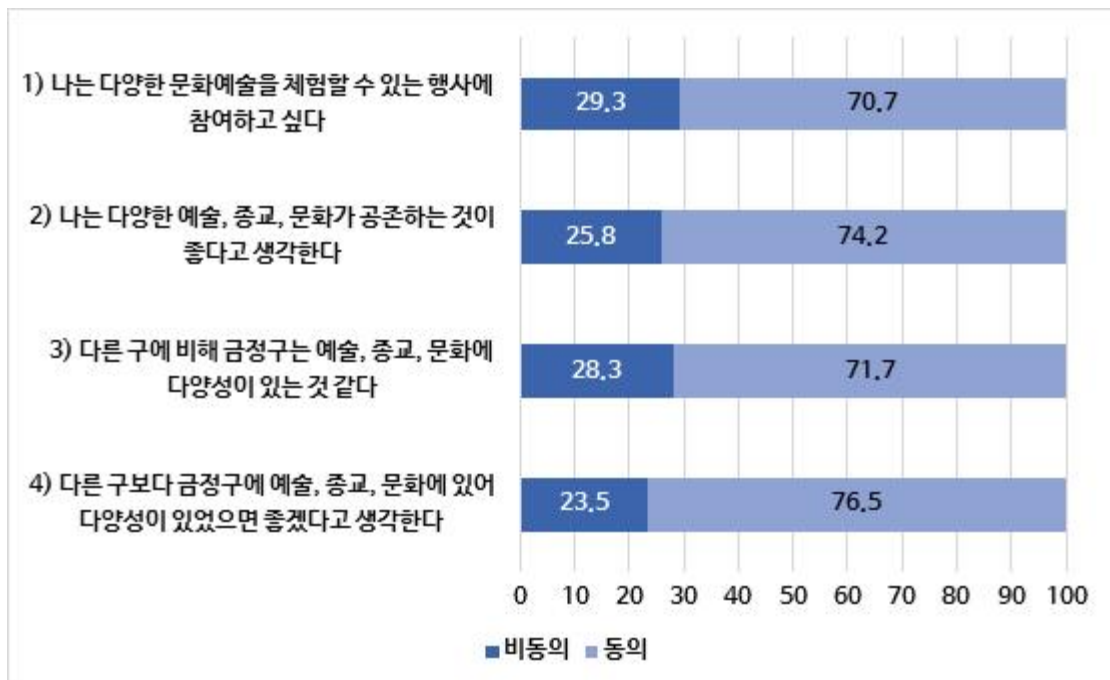
문16. 문화다양성 평가

질 문 문16. 문화다양성과 관련한 평가문항입니다. 보기를 보시고 선택해주시길 바랍니다.

[표 3-4-25] 문16. 문화다양성 평가

항목	합계		2점		4점			
			〈비동의〉	〈동의〉	전혀 그렇지 않다	그렇지 않다	그렇다	매우 그렇다
1) 나는 다양한 문화예술을 체험할 수 있는 행사에 참여하고 싶다	빈도	(858)	(251)	(607)	(8)	(243)	(509)	(98)
	〈%〉	100.0	29.3	70.7	0.9	28.3	59.3	11.4
2) 나는 다양한 예술, 종교, 문화가 공존하는 것이 좋다고 생각한다	빈도	(858)	(221)	(637)	(11)	(210)	(419)	(218)
	〈%〉	100.0	25.8	74.2	1.3	24.5	48.8	25.4
3) 다른 구에 비해 금정구는 예술, 종교, 문화에 다양성이 있는 것 같다	빈도	(858)	(243)	(615)	(15)	(228)	(477)	(138)
	〈%〉	100.0	28.3	71.7	1.7	26.6	55.6	16.1
4) 다른 구보다 금정구에 예술, 종교, 문화에 있어 다양성이 있었으면 좋겠다고 생각한다	빈도	(858)	(202)	(656)	(5)	(197)	(512)	(144)
	〈%〉	100.0	23.5	76.5	0.6	23.0	59.7	16.8

[그림 3-4-14] 문16. 문화다양성 평가



문16-1. 문화다양성 평가(1)

질 문

문16. 문화다양성과 관련한 평가문항입니다. 보기를 보시고 선택해주시길 바랍니다.

1) 나는 다양한 문화예술을 체험할 수 있는 행사에 참여하고 싶다

설문조사결과

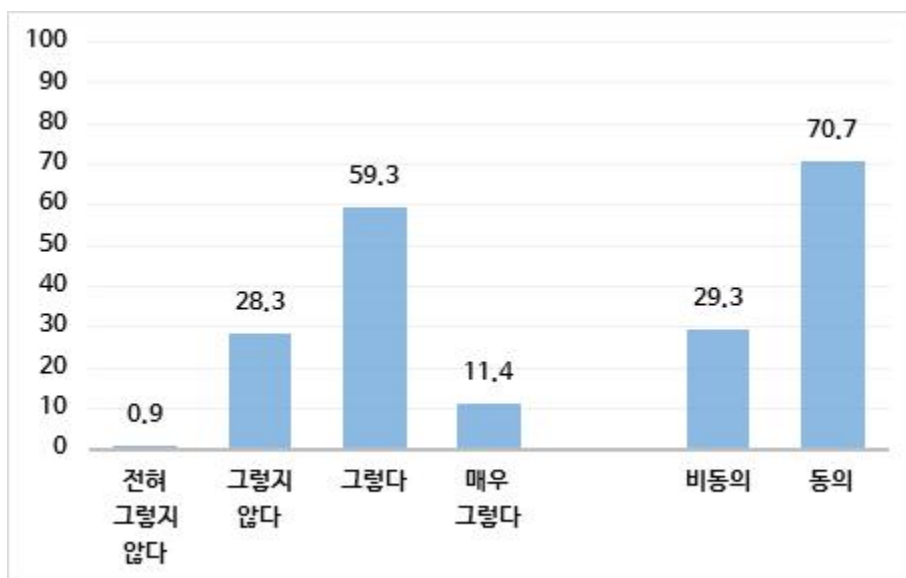
동의(70.7%) > 비동의(29.3%)

- 금정구민의 문화다양성에 대한 의견별 평가를 항목별로 살펴보면,
1) ‘나는 다양한 문화예술을 체험할 수 있는 행사에 참여하고 싶다’에 대한 의견은
‘비동의’ 29.3%(전혀 그렇지 않다 0.9% + 그렇지 않다 28.3%),
‘동의’ 70.7%(그렇다 59.3% + 매우 그렇다 11.4%)로 나타났다.

[표 3-4-26] 문16-1. 문화다양성 평가(1)

항목		빈도	%
4점	전혀 그렇지 않다	8	0.9
	그렇지 않다	243	28.3
	그렇다	509	59.3
	매우 그렇다	98	11.4
2점	〈비동의〉	251	29.3
	〈동의〉	607	70.7
합 계		858	100

[그림 3-4-15] 문16-1. 문화다양성 평가(1)



☛ 응답자 특성별 분석

- 1) ‘나는 다양한 문화예술을 체험할 수 있는 행사에 참여하고 싶다’는 의견에 동의한다는 의견이 70.7%로 나타난 가운데 이를 응답자 특성별로 살펴보면,
- 저연령, 고학력, 고소득에서 경향성이 있기는 하지만 뚜렷하지 않다.

[표 3-4-27] 문16-1. 응답자 특성별 - 문화다양성 평가(1)

〈문16-1〉 [문화다양성 평가] 1) 나는 다양한 문화예술을 체험할 수 있는 행사에 참여하고 싶다		표본수 합계	4점				2점	
			전혀 그렇지 않다 〈%〉	그렇지 않다 〈%〉	그렇다 〈%〉	매우 그렇다 〈%〉	〈비동의〉 〈%〉	〈동의〉 〈%〉
전 체		(858)	0.9	28.3	59.3	11.4	29.3	70.7
성별	남성	(419)	0.5	30.1	57.0	12.4	30.5	69.5
	여성	(439)	1.4	26.7	61.5	10.5	28.0	72.0
연령대	20대 이하	(165)	1.2	22.4	63.0	13.3	23.6	76.4
	30대	(122)	0.8	23.0	62.3	13.9	23.8	76.2
	40대	(147)		31.3	55.1	13.6	31.3	68.7
	50대	(183)	0.5	26.8	61.7	10.9	27.3	72.7
	60대 이상	(241)	1.7	34.4	56.0	7.9	36.1	63.9
학력	중졸 이하	(136)	2.2	29.4	64.7	3.7	31.6	68.4
	고졸	(385)	0.3	33.0	56.9	9.9	33.2	66.8
	대재 이상	(337)	1.2	22.6	59.9	16.3	23.7	76.3
거주지(동)	구서동	(178)	0.6	27.0	61.8	10.7	27.5	72.5
	금사동	(33)	9.1	54.5	36.4		63.6	36.4
	금성동	(30)		13.3	73.3	13.3	13.3	86.7
	남산동	(109)	0.9	25.7	45.0	28.4	26.6	73.4
	부곡동	(195)		24.1	61.0	14.9	24.1	75.9
	서동	(111)		21.6	69.4	9.0	21.6	78.4
	선두구동	(30)		40.0	60.0		40.0	60.0
	장전동	(137)	0.7	32.1	63.5	3.6	32.8	67.2
혼인상태	청룡노포동	(35)	5.7	51.4	42.9		57.1	42.9
	비혼	(262)	1.9	29.8	57.3	11.1	31.7	68.3
	기혼	(596)	0.5	27.7	60.2	11.6	28.2	71.8
첫째자녀 기준 가족 주기	자녀 없음	(208)	1.9	29.8	60.6	7.7	31.7	68.3
	미취학자녀	(64)		10.9	73.4	15.6	10.9	89.1
	취학자녀	(149)		28.9	55.0	16.1	28.9	71.1
	성인자녀	(437)	0.9	30.0	58.1	11.0	30.9	69.1
첫째자녀가 미성년		(213)		23.5	60.6	16.0	23.5	76.5
자녀중 미성년자녀 있음		(247)	0.4	25.5	59.9	14.2	25.9	74.1
월 평균 가구소득	200만원 미만	(141)	2.1	33.3	56.7	7.8	35.5	64.5
	200~399만원	(114)	1.8	30.7	59.6	7.9	32.5	67.5
	300~399만원	(229)	0.4	34.9	53.7	10.9	35.4	64.6
	400~499만원	(231)	0.4	25.5	58.0	16.0	26.0	74.0
	500만원 이상	(143)	0.7	15.4	72.7	11.2	16.1	83.9

* 첫째자녀가 미성년 항목은 미취학+취학자녀 가구, 자녀 중 미성년자녀 있음 항목은 성인자녀 유무와 상관없이 미성년 자녀가 있는 가구임.

문16-2. 문화다양성 평가(2)

질 문

문16. 문화다양성과 관련한 평가문항입니다. 보기를 보시고 선택해주시길 바랍니다.
2) 나는 다양한 예술, 종교, 문화가 공존하는 것이 좋다고 생각한다

설문조사결과

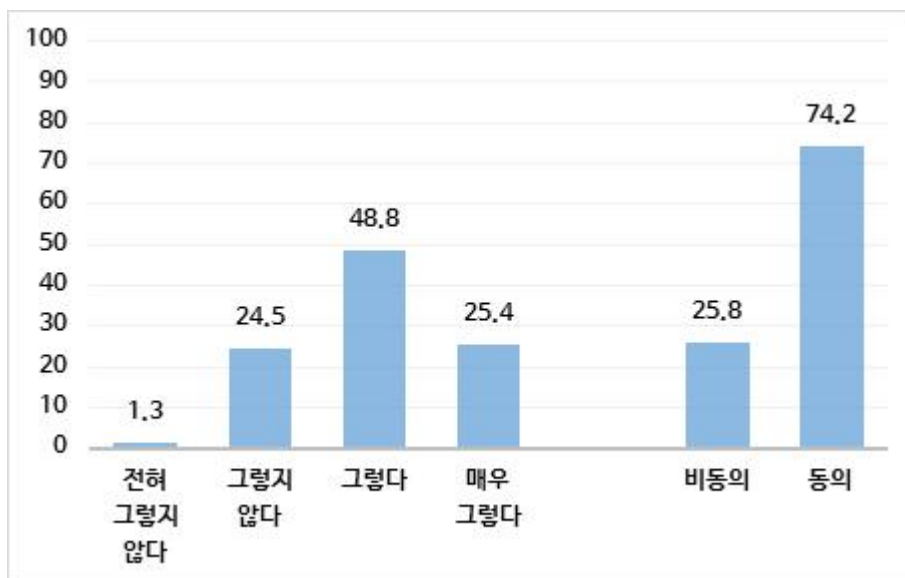
동의(74.2%) > 비동의(25.8%)

- 금정구민의 문화다양성에 대한 의견별 평가를 항목별로 살펴보면,
2) ‘나는 다양한 예술, 종교, 문화가 공존하는 것이 좋다고 생각한다’에 대한 의견은
‘비동의’ 25.8%(전혀 그렇지 않다 1.3% + 그렇지 않다 24.5%),
‘동의’ 74.2%(그렇다 48.8% + 매우 그렇다 25.4%)로 나타났다.

[표 3-4-28] 문16-2. 문화다양성 평가(2)

항목		빈도	%
4점	전혀 그렇지 않다	11	1.3
	그렇지 않다	210	24.5
	그렇다	419	48.8
	매우 그렇다	218	25.4
2점	〈비동의〉	221	25.8
	〈동의〉	637	74.2
합 계		858	100

[그림 3-4-16] 문16-2. 문화다양성 평가(2)



☛ 응답자 특성별 분석

2) ‘나는 다양한 예술, 종교, 문화가 공존하는 것이 좋다고 생각한다’는 의견에 동의한다는 의견이 74.2%로 나타난 가운데 이를 응답자 특성별로 살펴볼 때 특별한 경향성은 나타나지 않는다.

[표 3-4-29] 문16-2. 응답자 특성별 - 문화다양성 평가(2)

《문16-2.》 [문화다양성 평가] 2) 나는 다양한 예술, 종교, 문화가 공존하는 것이 좋다고 생각한다		표본수 합계	4점				2점	
			전혀 그렇지 않다 〈%〉	그렇지 않다 〈%〉	그렇다 〈%〉	매우 그렇다 〈%〉	〈비동의〉 〈%〉	〈동의〉 〈%〉
전 체		(858)	1.3	24.5	48.8	25.4	25.8	74.2
성별	남성	(419)	1.7	25.5	48.9	23.9	27.2	72.8
	여성	(439)	0.9	23.5	48.7	26.9	24.4	75.6
연령대	20대 이하	(165)	1.2	20.6	49.7	28.5	21.8	78.2
	30대	(122)	0.8	15.6	51.6	32.0	16.4	83.6
	40대	(147)	1.4	23.8	51.7	23.1	25.2	74.8
	50대	(183)	0.5	25.7	48.6	25.1	26.2	73.8
	60대 이상	(241)	2.1	31.1	45.2	21.6	33.2	66.8
학력	중졸 이하	(136)	2.9	31.6	44.1	21.3	34.6	65.4
	고졸	(385)	1.3	27.3	49.6	21.8	28.6	71.4
	대재 이상	(337)	0.6	18.4	49.9	31.2	19.0	81.0
거주지 (동)	구서동	(178)		28.1	48.3	23.6	28.1	71.9
	금사동	(33)	18.2	66.7	15.2		84.8	15.2
	금성동	(30)		26.7	33.3	40.0	26.7	73.3
	남산동	(109)	0.9	15.6	46.8	36.7	16.5	83.5
	부곡동	(195)		17.4	48.2	34.4	17.4	82.6
	서동	(111)		21.6	50.5	27.9	21.6	78.4
	선두구동	(30)		23.3	66.7	10.0	23.3	76.7
	장전동	(137)	0.7	23.4	59.9	16.1	24.1	75.9
	청룡노포동	(35)	8.6	45.7	42.9	2.9	54.3	45.7
혼인상태	비혼	(262)	2.3	22.9	47.3	27.5	25.2	74.8
	기혼	(596)	0.8	25.2	49.5	24.5	26.0	74.0
첫째자녀 가족 주기	자녀 없음	(208)	2.4	31.3	45.2	21.2	33.7	66.3
	미취학자녀	(64)	1.6	17.2	46.9	34.4	18.8	81.3
	취학자녀	(149)	1.3	22.8	47.7	28.2	24.2	75.8
	성인자녀	(437)	0.7	22.9	51.3	25.2	23.6	76.4
첫째자녀가 미성년		(213)	1.4	21.1	47.4	30.0	22.5	77.5
자녀중 미성년자녀 있음		(247)	1.2	21.9	48.6	28.3	23.1	76.9
월 평균 가구소득	200만원 미만	(141)	2.8	34.0	46.1	17.0	36.9	63.1
	200~299만원	(114)	0.9	26.3	51.8	21.1	27.2	72.8
	300~399만원	(229)	2.6	27.5	45.9	24.0	30.1	69.9
	400~499만원	(231)		20.3	51.9	27.7	20.3	79.7
	500만원 이상	(143)		15.4	49.0	35.7	15.4	84.6

* 첫째자녀가 미성년 항목은 미취학+취학자녀 가구, 자녀 중 미성년자녀 있음 항목은 성인자녀 유무와 상관없이 미성년 자녀가 있는 가구임.

문16-3. 금정구 문화다양성 평가(3)

질 문

문16. 문화다양성과 관련한 평가문항입니다. 보기를 보시고 선택해주시길 바랍니다.
3) 다른 구에 비해 금정구는 예술, 종교, 문화에 다양성이 있는 것 같다

설문조사결과

동의(71.7%) > 비동의(28.3%)

- 금정구민의 문화다양성에 대한 의견별 평가를 항목별로 살펴보면,
3) '다른 구에 비해 금정구는 예술, 종교, 문화에 다양성이 있는 것 같다'에 대한 의견은 비동의 28.3%(전혀 그렇지 않다 1.7% + 그렇지 않다 26.6%), 동의 71.7%(그렇다 55.6% + 매우 그렇다 16.1%)로 나타났다.

[표 3-4-30] 문16-3. 금정구 문화다양성 평가(3)

항목		빈도	%
4점	전혀 그렇지 않다	15	1.7
	그렇지 않다	228	26.6
	그렇다	477	55.6
	매우 그렇다	138	16.1
2점	〈비동의〉	243	28.3
	〈동의〉	615	71.7
합 계		858	100

[그림 3-4-17] 문16-3. 금정구 문화다양성 평가(3)



☞ 응답자 특성별 분석

3) ‘다른 구에 비해 금정구는 예술, 종교, 문화에 다양성이 있는 것 같다’는 의견에 동의한다는 의견이 71.7%로 나타난 가운데 이를 응답자 특성별로 살펴볼 때

- 고소득일수록 ‘동의’정도가 높아지는 경향성이 발견된다.

[표 3-4-31] 문16-3. 응답자 특성별 - 금정구 문화다양성 평가(3)

〈문16-3.〉 [문화다양성 평가] 3) 다른 구에 비해 금정구는 예술, 종교, 문화에 다양성이 있는 것 같다		표본수	4점				2점	
		합계	전혀 그렇지 않다 〈%〉	그렇지 않다 〈%〉	그렇다 〈%〉	매우 그렇다 〈%〉	〈비동의〉 〈%〉	〈동의〉 〈%〉
전 체		(858)	1.7	26.6	55.6	16.1	28.3	71.7
성별	남성	(419)	1.4	25.8	56.3	16.5	27.2	72.8
	여성	(439)	2.1	27.3	54.9	15.7	29.4	70.6
연령대	20대 이하	(165)	1.2	21.8	58.2	18.8	23.0	77.0
	30대	(122)	0.8	22.1	55.7	21.3	23.0	77.0
	40대	(147)	2.0	23.8	53.7	20.4	25.9	74.1
	50대	(183)	1.6	28.4	57.9	12.0	30.1	69.9
	60대 이상	(241)	2.5	32.4	53.1	12.0	34.9	65.1
학력	중졸 이하	(136)	2.9	25.7	58.8	12.5	28.7	71.3
	고졸	(385)	1.0	32.2	52.2	14.5	33.2	66.8
	대재 이상	(337)	2.1	20.5	58.2	19.3	22.6	77.4
거주지 (동)	구서동	(178)	0.6	24.7	62.4	12.4	25.3	74.7
	금사동	(33)	24.2	54.5	21.2		78.8	21.2
	금성동	(30)		6.7	86.7	6.7	6.7	93.3
	남산동	(109)	0.9	16.5	51.4	31.2	17.4	82.6
	부곡동	(195)		25.6	54.9	19.5	25.6	74.4
	서동	(111)		24.3	53.2	22.5	24.3	75.7
	선두구동	(30)		63.3	36.7		63.3	36.7
	장전동	(137)	0.7	26.3	62.8	10.2	27.0	73.0
혼인상태	청룡노포동	(35)	11.4	40.0	40.0	8.6	51.4	48.6
	비혼	(262)	1.9	23.3	58.0	16.8	25.2	74.8
	기혼	(596)	1.7	28.0	54.5	15.8	29.7	70.3
첫째자녀 기준 가족 주기	자녀 없음	(208)	2.4	30.3	54.8	12.5	32.7	67.3
	미취학자녀	(64)	1.6	20.3	54.7	23.4	21.9	78.1
	취학자녀	(149)	2.7	20.1	61.1	16.1	22.8	77.2
	성인자녀	(437)	1.1	27.9	54.2	16.7	29.1	70.9
첫째자녀가 미성년		(213)	2.3	20.2	59.2	18.3	22.5	77.5
자녀중 미성년자녀 있음		(247)	2.4	19.8	57.9	19.8	22.3	77.7
월 평균 가구소득	200만원 미만	(141)	2.8	31.9	52.5	12.8	34.8	65.2
	200~299만원	(114)	1.8	29.8	58.8	9.6	31.6	68.4
	300~399만원	(229)	3.5	29.3	48.0	19.2	32.8	67.2
	400~499만원	(231)	0.4	25.1	56.7	17.7	25.5	74.5
	500만원 이상	(143)		16.8	66.4	16.8	16.8	83.2

* 첫째자녀가 미성년 항목은 미취학+취학자녀 가구, 자녀 중 미성년자녀 있음 항목은 성인자녀 유무와 상관없이 미성년 자녀가 있는 가구임.

문16-4. 금정구 문화다양성 평가(4)

질 문

문16. 문화다양성과 관련한 평가문항입니다. 보기를 보시고 선택해주시길 바랍니다.
4) 다른 구보다 금정구에 예술, 종교, 문화에 있어 다양성이 있었으면 좋겠다.

설문조사결과

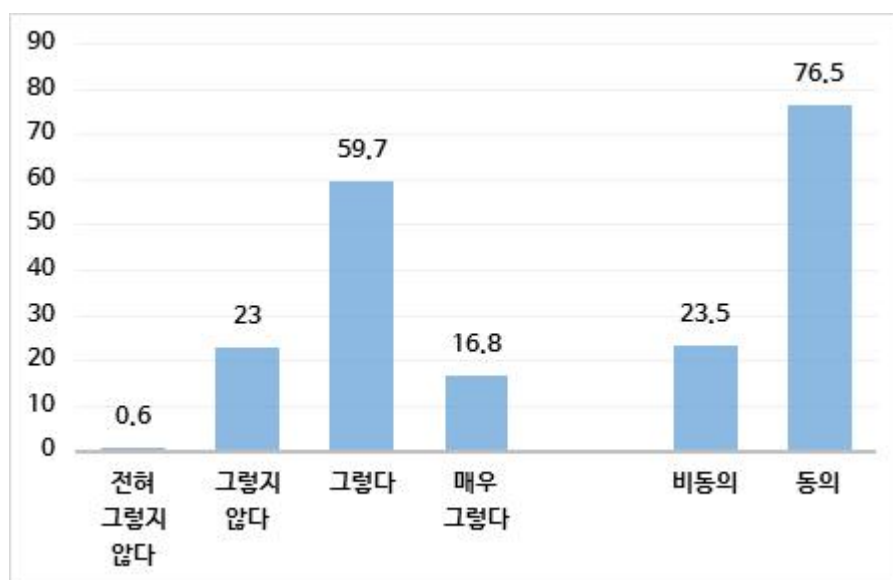
동의(76.5%) > 비동의(23.5%)

- 금정구민의 문화다양성에 대한 의견별 평가를 항목별로 살펴보면,
4) '다른 구보다 금정구에 예술, 종교, 문화에 있어 다양성이 있었으면 좋겠다고 생각한다'에 대한 의견은 비동의 23.5%(전혀 그렇지 않다 0.6% + 그렇지 않다 23.0%), 동의 76.5%(그렇다 59.7% + 매우 그렇다 16.8%)로 나타났다.

[표 3-4-32] 문16-4. 금정구 문화다양성 평가(4)

항목		빈도	%
4점	전혀 그렇지 않다	5	0.6
	그렇지 않다	197	23
	그렇다	512	59.7
	매우 그렇다	144	16.8
2점	〈비동의〉	202	23.5
	〈동의〉	656	76.5
합 계		858	100

[그림 3-4-18] 문16-4. 금정구 문화다양성 평가(4)



☞ 응답자 특성별 분석

4) ‘다른 구보다 금정구에 예술, 종교, 문화에 있어 다양성이 있었으면 좋겠다고 생각한다’는 의견에 동의한다는 의견이 76.5%로 나타난 가운데 이를 응답자 특성별로 살펴볼 때,

- 고소득일수록 동의정도가 높아지는 경향성이 발견된다.

[표 3-4-33] 문16-4. 응답자 특성별 - 금정구 문화다양성 평가(4)

〈 문16-4. 〉 [문화다양성 평가] 4) 다른 구보다 금정구에 예술, 종교, 문화에 있어 다양성이 있었으면 좋겠다고 생각한다		표본수	4점				2점	
	합계		전혀 그렇지 않다 〈%〉	그렇지 않다 〈%〉	그렇다 〈%〉	매우 그렇다 〈%〉	〈비동의〉 〈%〉	〈동의〉 〈%〉
전 체	(858)		0.6	23.0	59.7	16.8	23.5	76.5
성별	남성	(419)	0.7	21.5	62.1	15.8	22.2	77.8
	여성	(439)	0.5	24.4	57.4	17.8	24.8	75.2
연령대	20대 이하	(165)	0.6	17.6	62.4	19.4	18.2	81.8
	30대	(122)		21.3	58.2	20.5	21.3	78.7
	40대	(147)	0.7	18.4	63.3	17.7	19.0	81.0
	50대	(183)	0.5	23.5	61.2	14.8	24.0	76.0
	60대 이상	(241)	0.8	29.9	55.2	14.1	30.7	69.3
학력	중졸 이하	(136)	1.5	26.5	58.1	14.0	27.9	72.1
	고졸	(385)	0.3	29.6	56.1	14.0	29.9	70.1
	대재 이상	(337)	0.6	13.9	64.4	21.1	14.5	85.5
거주지(동)	구서동	(178)	0.6	16.3	56.2	27.0	16.9	83.1
	금사동	(33)	9.1	69.7	21.2		78.8	21.2
	금성동	(30)		10.0	70.0	20.0	10.0	90.0
	남산동	(109)	0.9	24.8	58.7	15.6	25.7	74.3
	부곡동	(195)		15.4	68.7	15.9	15.4	84.6
	서동	(111)		20.7	58.6	20.7	20.7	79.3
	선두구동	(30)		26.7	73.3		26.7	73.3
	장전동	(137)		23.4	65.0	11.7	23.4	76.6
	청룡노포동	(35)		62.9	28.6	8.6	62.9	37.1
혼인상태	비혼	(262)	1.1	24.0	56.5	18.3	25.2	74.8
	기혼	(596)	0.3	22.5	61.1	16.1	22.8	77.2
첫째자녀 기준 가족 주기	자녀 없음	(208)	1.0	25.5	61.5	12.0	26.4	73.6
	미취학자녀	(64)		15.6	59.4	25.0	15.6	84.4
	취학자녀	(149)	0.7	18.8	65.1	15.4	19.5	80.5
	성인자녀	(437)	0.5	24.3	57.0	18.3	24.7	75.3
첫째자녀가 미성년		(213)	0.5	17.8	63.4	18.3	18.3	81.7
자녀중 미성년자녀 있음		(247)	0.8	17.8	64.0	17.4	18.6	81.4
월 평균 가구소득	200만원 미만	(141)	1.4	30.5	53.2	14.9	31.9	68.1
	200~299만원	(114)		34.2	53.5	12.3	34.2	65.8
	300~399만원	(229)	0.9	27.5	56.3	15.3	28.4	71.6
	400~499만원	(231)	0.4	17.3	64.5	17.7	17.7	82.3
	500만원 이상	(143)		8.4	68.5	23.1	8.4	91.6

* 첫째자녀가 미성년 항목은 미취학+취학자녀 가구, 자녀 중 미성년자녀 있음 항목은 성인자녀 유무와 상관없이 미성년 자녀가 있는 가구임.

문21. 일상생활 행복도 (100점 만점)

질 문

문21. 귀하의 현재 일상생활을 하면서 느끼는 스스로의 행복도를 수치로 표현하자면 어느 정도입니까?
아래의 () 중 하나를 골라 구체적인 수치로 응답해주시기 바랍니다.

설문조사결과

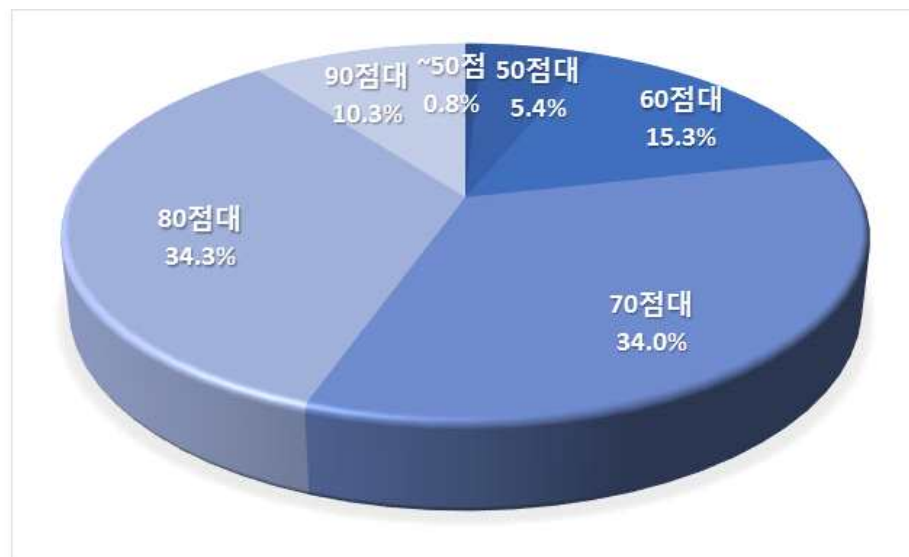
전체 평균 75.7%

- 금정구민의 일상생활 행복도(100점 만점)는 평균 75.7점이고, 50점 미만 0.8%, 50점대 5.4%, 60점대 15.3%, 70점대 34.0%, 80점대 34.3%, 90점대 10.3%로 나타났다.

[표 3-4-34] 문21. 일상생활 행복도 (100점 만점)

항목	빈도	%
50점 미만	7	0.8
50점대	46	5.4
60점대	131	15.3
70점대	292	34.0
80점대	294	34.3
90점대	88	10.3
합계	858	100.0

[그림 3-4-19] 문21. 일상생활 행복도 (100점 만점)



☞ 응답자 특성별 분석

금정구민의 일상생활 행복도 (100점 만점)는 평균 75.7점으로 나타난 가운데 이를 응답자 특성별로 살펴보면,

- 저연령, 고학력, 고소득층에서 행복도가 높게 나타났다.
- 가족이 있는 경우가 독거보다 행복도가 높은 것으로 나타났다.

[표 3-4-35] 문21. 응답자 특성별 - 일상생활 행복도 (100점 만점)

〈 문21. 〉 일상생활 행복도 (100점 만점)		표본수 합계	〈평균〉	50점 미만 〈%〉	50점대 〈%〉	60점대 〈%〉	70점대 〈%〉	80점대 〈%〉	90점대 〈%〉
전 체		(858)	75.68	0.8	5.4	15.3	34.0	34.3	10.3
성별	남성	(419)	75.18	1.2	6.0	16.5	32.5	34.4	9.5
	여성	(439)	76.16	0.5	4.8	14.1	35.5	34.2	10.9
연령대	20대 이하	(165)	79.32		3.6	7.9	26.7	44.2	17.6
	30대	(122)	77.93		4.1	13.1	26.2	39.3	17.2
	40대	(147)	75.45	0.7	3.4	19.7	34.7	30.6	10.9
	50대	(183)	76.81		3.3	13.1	38.3	37.7	7.7
	60대 이상	(241)	71.34	2.5	10.0	20.3	39.4	24.5	3.3
	구서1동	(66)	76.56	1.5	9.1	16.7	21.2	28.8	22.7
거주지 (동)	구서2동	(112)	77.13		0.9	12.5	36.6	35.7	14.3
	금사동	(33)	77.24		6.1	12.1	36.4	39.4	6.1
	금성동	(30)	69.27		16.7	20.0	43.3	20.0	
	남산동	(109)	77.51	1.8	1.8	12.8	24.8	52.3	6.4
	부곡1동	(33)	79.27		3.0	12.1	21.2	45.5	18.2
	부곡2동	(60)	81.82		1.7	1.7	25.0	45.0	26.7
	부곡3동	(54)	73.35		7.4	20.4	37.0	27.8	7.4
	부곡4동	(48)	73.35		8.3	18.8	35.4	35.4	2.1
	서1동	(30)	71.30		13.3	16.7	43.3	26.7	
	서2동	(40)	75.93		2.5	17.5	42.5	22.5	15.0
	서3동	(41)	73.20		2.4	22.0	51.2	24.4	
	선두구동	(30)	69.17	3.3	23.3	23.3	26.7	23.3	
	장전1동	(60)	79.22			10.0	36.7	35.0	18.3
	장전2동	(47)	70.83	4.3	8.5	25.5	38.3	21.3	2.1
	장전3동	(30)	75.80		3.3	13.3	46.7	26.7	10.0
	청룡노포동	(35)	72.94	2.9	5.7	20.0	37.1	34.3	
	중출 이하	(136)	69.30	4.4	12.5	22.1	39.7	17.6	3.7
학력	고졸	(385)	75.15	0.3	4.9	15.8	39.2	32.5	7.3
	대재 이상	(337)	78.87		3.0	11.9	25.8	43.0	16.3
혼인상태	비혼	(262)	75.69	0.8	8.0	13.4	30.5	34.4	13.0
	기혼	(596)	75.68	0.8	4.2	16.1	35.6	34.2	9.1
첫째자녀 기준 가족 주기	자녀 없음	(208)	71.59	2.9	10.6	20.7	36.1	23.6	6.3
	미취학자녀	(64)	78.97		4.7	9.4	21.9	43.8	20.3
	취학자녀	(149)	76.48		2.7	17.4	32.2	36.9	10.7
	성인자녀	(437)	76.87	0.2	3.9	12.8	35.5	37.1	10.5
첫째자녀가 미성년		(213)	77.23		3.3	15.0	29.1	39.0	13.6
미성년자녀 있음		(247)	77.19		3.2	15.4	30.0	37.2	14.2
성인자녀만 있음		(403)	76.87	0.2	4.0	12.4	35.5	38.0	9.9
월 평균 가구소득	200만원 미만	(141)	67.84	5.0	14.2	25.5	40.4	12.1	2.8
	200~299만원	(114)	74.53		5.3	21.9	36.0	31.6	5.3
	300~399만원	(229)	76.89		3.1	14.0	37.1	37.6	8.3
	400~499만원	(231)	77.15		4.3	12.6	29.9	39.8	13.4
	500만원 이상	(143)	80.04		2.1	6.3	28.0	44.1	19.6

* 첫째자녀가 미성년 항목은 미취학+취학자녀 가구, 자녀 중 미성년자녀 있음 항목은 성인자녀 유무와 상관없이 미성년 자녀가 있는 가구임.

부록 설문지



2017 금정구민 문화향유 실태조사

안녕하십니까?

본 설문조사는 금정문화재단에서 실시하는 <2017 금정구민 문화향유 실태조사>입니다. 본 설문조사 결과는 향후 금정구민을 위한 문화예술사업 및 정책 방안을 모색하기 위한 기초자료로 귀중하게 활용될 예정입니다.

응답내용은 통계법 제33조 및 제34조에 의거하여 철저히 보호되며, 통계적인 목적 외에는 절대로 사용하지 않을 것을 약속드립니다.

바쁘시더라도 조사원의 안내에 따라 설문조사에 솔직하고 정성껏 응답해주시길 부탁드립니다. 감사합니다.

■ 담당자 : 금정문화재단 김**

Tel. 070-4167-9726 Email mjkim@gjfac.org

[통계응답자의 의무 및 보호에 관한 법률]

■ 제 33조 (비밀의 보호)

- ① 통계작성과정에서 알려진 개인이나 법인 또는 단체 등의 비밀에 속하는 사항은 보호되어야 한다.
- ② 통계작성을 위하여 수집된 개인이나 법인 또는 단체 등의 비밀에 속하는 자료는 통계작성 목적 외에 사용되어서는 아니 된다.

■ 제 34조 (통계종사자 등의 의무)

통계종사자는 직무상 알게 된 사항을 업무 외의 목적으로 사용하거나 다른 자에게 제공하면 안 된다.

조사원 기록사항 (응답자 기본정보)	
SQ1. 응답자 성별	① 남자 ② 여자
SQ2. 거주지(동)	① 구서1동 ② 구서2동 ③ 금사동 ④ 금성동 ⑤ 남산동 ⑥ 부곡1동 ⑦ 부곡2동 ⑧ 부곡3동 ⑨ 부곡4동 ⑩ 서1동 ⑪ 서2동 ⑫ 서3동 ⑬ 선두구동 ⑭ 장전1동 ⑮ 장전2동 ⑯ 장전3동 ⑰ 청룡노포동
SQ3. 성명	전화번호
SQ4. 만 나이	_____세 (18세 이상만 설문조사에 참여 가능합니다.) ① 10대 ② 20대 ③ 30대 ④ 40대 ⑤ 50대 ⑥ 60대 이상
조사원	

설문조사는 최근 1년 동안의 경험을 기반으로 응답해 주십시오.

문7. 지난 1년과 비교해볼 때, 향후 1년간 귀하께서는 자신의 문화활동을 늘릴 생각이십니까? 아니면 줄일 생각이십니까?

- ① 크게 줄일 것 ② 줄일 것 ③ 비슷하게 유지 ④ 늘릴 것 ⑤ 크게 늘릴 것

문8. 귀하께서는 지난 1년간 자신의 여가시간에 주로 어떤 활동을 하셨습니까?

※ 여가 : 일, 가사, 수업 등을 제외하고 자신이 자유롭게 쓸 수 있는 시간

- ① 문화예술 관람 및 활동 (연극, 전시, 공연, 악기연주 등) ② 운동 (축구, 테니스, 조깅 등)
 ③ 인터넷 검색, 게임 ④ TV 시청
 ⑤ 야외 나들이 ⑥ 휴식 (여가활동을 하지 않음)
 ⑦ 기타 ()

문9. 귀하의 여가에서 문화예술(관람, 체험, 교육 등)이 차지하는 비중은 어느 정도입니까?

- ① 매우 낮음 ② 낮음 ③ 높음 ④ 매우 높음

Ⅱ. 문화향유 참여활동

문10. 지난 1년 간, 금정구를 포함, 부산지역에서 아래와 같은 문화예술분야에 대한 귀하의 경험과 활동에 대해 여쭙겠습니다.

문10_1. 귀하께서는 000분야에 관람 경험이 있습니까?

문10_2. 귀하께서는 000분야에 관련하여 교육 받은 경험이 있습니까?

문10_3. 귀하께서는 000분야에 관련한 동호회에 참여한 경험이 있습니까?

※ 문화예술경험 : 예술분야에 대한 관람, 교육, 체험, 동호회 활동

분야	참여형태		
문화예술	문10_1. 관람 경험	문10_2. 교육 경험	문10_3. 동호회 참여경험
1) 문학 (작가강연, 독서 등)	① 유 ② 무	① 유 ② 무	① 유 ② 무
2) 인문학 강연 및 답사	① 유 ② 무	① 유 ② 무	① 유 ② 무
3) 미술 (사진, 그림, 공예 등)	① 유 ② 무	① 유 ② 무	① 유 ② 무
4) 전통예술 (국악, 풍물 등)	① 유 ② 무	① 유 ② 무	① 유 ② 무
5) 무용 (발레, 한국무용, 스포츠댄스 등)	① 유 ② 무	① 유 ② 무	① 유 ② 무
6) 연극	① 유 ② 무	① 유 ② 무	① 유 ② 무
7) 뮤지컬	① 유 ② 무	① 유 ② 무	① 유 ② 무
8) 서양음악 (클래식, 오페라 등)	① 유 ② 무	① 유 ② 무	① 유 ② 무
9) 대중음악 (콘서트, 노래교실)	① 유 ② 무	① 유 ② 무	① 유 ② 무
10) 거리예술 (버스킹, 거리축제 등)	① 유 ② 무	① 유 ② 무	① 유 ② 무
11) 영화 (극장관람, 영화동호회 등)	① 유 ② 무	① 유 ② 무	① 유 ② 무
12) 기타 예술분야 (위 분야에 없음)	경험하신 기타 예술분야를 써주세요.		

문10_4. (문10_3. 동호회 참여자만) 귀하께서 가장 활발하게 활동하는 문화예술동호회는 어떤 분야입니까? (번 분야)

문10_5. (문10_3. 동호회 참여자만) 귀하께서 가장 활발하게 활동하는 문화예술동호회의 활동 만족도는 전반적으로 어떠했습니까?

- ① 매우 불만족 ② 불만족 ③ 만족 ④ 매우 만족

문10_6. (문10_3. 동호회 참여자만) 귀하께서 가장 활발하게 활동하는 문화예술동호회 활동을 위해 구청이나 금정문화재단에서 지원해주면 좋겠다고 생각하는 것은 어떤 것이 있습니까?

- ① 동호회 활동 공간(연습공간, 모임공간) 제공
 ② 동호회 활동 발표(공연, 전시 등) 기회 제공
 ③ 동호회 간 교류활동(연합발표회나 기부행사 등 연합 활동) 기회 제공
 ④ 동호회 회원들을 위한 역량강화 교육 제공
 ⑤ 기타()

문10_7. 귀하께서 아래의 문화예술 분야 중 앞으로 참여해보고 싶은 분야는 무엇입니까?

*** 응답은 아래 응답란에 번호로 답해 주십시오.

- | | |
|--------------------------|-------------------------------|
| ① 문학 (작가강연, 독서 등) | ② 인문학 강연 및 답사 |
| ③ 미술 (사진, 그림, 공예 등) | ④ 전통예술 (국악, 풍물 등) |
| ⑤ 무용 (발레, 한국무용, 스포츠댄스 등) | ⑥ 연극 |
| ⑦ 뮤지컬 | ⑧ 서양음악 (클래식, 오페라 등) |
| ⑨ 대중음악 (콘서트, 노래교실) | ⑩ 거리예술 (버스킹, 거리축제 등) |
| ⑪ 영화 (극장관람, 영화동호회 등) | ⑫ 기타 () |

문10_8. 1순위로 응답하신 분야에 참여하는 형태는 어떤 형태를 생각하십니까?

2순위로 응답하신 분야에 참여하는 형태는 어떤 형태를 생각하십니까?

*** 응답은 아래 응답란에 번호로 답해 주십시오.

- | | | |
|------|------|-------|
| ① 관람 | ② 교육 | ③ 동호회 |
|------|------|-------|

【 응답란 】			
문10_7. 1순위 분야		문10_7. 2순위 분야	
문10_8. 1순위 분야의 참여 형태		문10_8. 2순위 분야의 참여 형태	

문11. 지난 1년 간, 금정구를 포함, 부산지역에서 아래와 같은 생활문화활동에 대한 귀하의 경험과 활동에 대해 여쭙겠습니다.

문11_1. 귀하께서는 000분야에 관련하여 교육 받은 경험이 있습니까?

문11_2. 귀하께서는 000분야에 관련한 동호회에 참여한 경험이 있습니까?

※ 생활문화활동 : 예술장르는 아니지만, 개인의 삶을 풍요롭게 하는 다양한 문화활동

분야	참여형태	
	문11_1. 교육 경험	문11_2. 동호회 참여경험
생활문화 활동 (생활기술, 생활교류)		
1) 요리 (제과제빵, 커피, 칵테일 등)	① 유 ② 무	① 유 ② 무
2) 미용 (네일아트, 메이크업 등)	① 유 ② 무	① 유 ② 무
3) 건강 (요가, 운동, 등산 등)	① 유 ② 무	① 유 ② 무
4) 원예 (꽃꽂이, 가드닝, 텃밭가꾸기 등)	① 유 ② 무	① 유 ② 무
5) 기술 (외국어, 마술 등)	① 유 ② 무	① 유 ② 무
6) 생활공예 (압화, DIY, 목가구 제작 등)	① 유 ② 무	① 유 ② 무
7) 놀이 (바둑, 장기, 체스 등)	① 유 ② 무	① 유 ② 무
8) 자연체험 (캠핑, 여행 등)	① 유 ② 무	① 유 ② 무
9) 마을공동체활동 (벼룩시장, 마을잔치 등)	① 유 ② 무	① 유 ② 무
10) 봉사활동 (자원봉사, 환경지킴이 등)	① 유 ② 무	① 유 ② 무
11) 재능기부활동 (문화재 지킴이, 박물관해설 등)	① 유 ② 무	① 유 ② 무

문11_3. 귀하께서는 아래의 생활문화 분야 중 앞으로 참여해보고 싶은 분야는 무엇입니까?

*** **응답은 아래 응답란에 번호로** 답해 주십시오.

① 요리 (제과제빵, 커피, 칵테일 등)	② 미용 (네일아트, 메이크업 등)
③ 건강 (요가, 운동, 등산 등)	④ 원예 (꽃꽂이, 가드닝, 텃밭가꾸기 등)
⑤ 기술 (외국어, 마술 등)	⑥ 생활공예 (압화, DIY, 목가구제작 등)
⑦ 놀이 (바둑, 장기, 체스 등)	⑧ 자연체험 (캠핑, 여행 등)
⑨ 마을공동체활동 (벼룩시장, 마을잔치 등)	⑩ 봉사활동 (자원봉사, 환경지킴이 등)
⑪ 재능기부활동 (문화재 지킴이, 박물관해설 등)	⑫ 없음

문11_4. 1순위로 응답하신 분야에 참여하는 형태는 어떤 형태를 생각하십니까?

2순위로 응답하신 분야에 참여하는 형태는 어떤 형태를 생각하십니까?

*** **응답은 아래 응답란에 번호로** 답해 주십시오.

① 교육 ② 동호회

【 응답란 】			
문11_3. 1순위 분야		문11_3. 2순위 분야	
문11_4. 1순위 분야의 참여 형태		문11_4. 2순위 분야의 참여 형태	

문11_5. (생활문화활동 참여자만) 귀하의 생활문화 활동의 목적은 무엇입니까? (택 1)

- ① 여가시간 활용 ② 자기계발 및 자아실현 ③ 친목도모
④ 문화예술적 소양 향상 ⑤ 봉사를 통한 사회공헌 ⑥ 기타()

Ⅲ. 금정구 문화분야 인식

문12. 귀하께서는 금정구의 대표적인 문화브랜드가 무엇이라고 생각하십니까?

※ 문화브랜드 : 금정구에만 있는 지역색이 뚜렷한 문화유산 및 자연자원, 문화공간으로 향후 관광
광브랜드화 될 수 있는 자원

1순위()	2순위()
① 금샘, 금샘(金井)설화	② 범어사
③ 회동수원지	④ 부산대학교 대학로
⑤ 윤산 생태숲	⑥ 요산문학관(소설가 김정한)
⑦ 금정산, 금정산성	⑧ 종교자원(오륜대, 이슬람성원)
⑨ 스포원파크	⑩ 두구동 연꽃소류지
⑪ 기타의견 ()	

문13. 귀하께서 평소에 금정구 문화예술분야의 인프라에 대해 어떻게 평가하시는지를 묻는
문항입니다. 보기를 보시고 해당하는 번호를 선택해주시시오.

※ 문화예술분야 인프라 : 인적(예술가), 물적(시설,공간), 사회적(정책,문화활동) 자원

보 기	
① 전혀 그렇지 않다 ② 그렇지 않다 ③ 그렇다 ④ 매우 그렇다	
세부질문	문항
1) 금정구에는 <u>문화시설이 많다고</u> 생각한다 (문화회관, 박물관, 미술관, 도서관, 문화센터,극장 등)	① ② ③ ④
2) 금정구에는 <u>내가 이용가능한 문화시설이</u> 많은 편이다	① ② ③ ④
3) 금정구는 <u>예술가의 활동이</u> 활발하다 (전시, 공연, 작품발표 등)	① ② ③ ④
4) 금정구에는 <u>다양한 문화행사가</u> 이루어지고 있다 (공연, 축제, 거리공연, 전시 등)	① ② ③ ④
5) 다른 구에 비해 <u>금정구가 문화예술적 측면에서</u> 잘하고 있다	① ② ③ ④

문14. 아래의 금정구 문화시설은 금정구민을 대상으로 문화예술 또는 생활문화 분야의 공연, 강연, 체험 등을 제공하는 곳입니다. ※ 가나다순 제시

문14_1. 000 시설을 알고 있습니까?

문14_2. 지난 1년 간 000 시설을 이용한 적이 있습니까?

금정구 문화시설	문14_1. 인지 여부	문14_2 이용 여부
1) 거주하는 동 주민센터	① 유 ② 무	① 유 ② 무
2) 금정구종합사회복지관	① 유 ② 무	① 유 ② 무
3) 금정구평생학습관	① 유 ② 무	① 유 ② 무
4) 금정도서관	① 유 ② 무	① 유 ② 무
5) 금정문화원	① 유 ② 무	① 유 ② 무
6) 금정문화회관	① 유 ② 무	① 유 ② 무
7) 금정예술공연지원센터	① 유 ② 무	① 유 ② 무
8) 서동도서관	① 유 ② 무	① 유 ② 무
9) 서동예술창작공간	① 유 ② 무	① 유 ② 무
10) 섯골예술창작촌	① 유 ② 무	① 유 ② 무
11) 스포원파크(구.금정체육공원)	① 유 ② 무	① 유 ② 무
12) 기타()	① 유 ② 무	① 유 ② 무

문15. 금정구는 부산시 16개 구군 중 최초로 2016년에 금정문화재단을 설립하였습니다. 귀하는 금정문화재단에 대해 얼마나 알고 계십니까?

- ① 전혀 들어본 적 없다
- ② 이름은 알지만, 무엇을 하는 곳인지 모른다
- ③ 이름과 대략적인 활동을 알고 있다
- ④ 이름과 활동 모두 매우 잘 알고 있다

문16. 문화다양성과 관련한 평가문항입니다. 보기를 보시고 선택해주시길 바랍니다.

※ 문화다양성 : 한 사회에서 다양한 문화가 그 자체로 존중받으며, 다양한 방식으로 표현되는 것

보 기
① 전혀 그렇지 않다 ② 그렇지 않다 ③ 그렇다 ④ 매우 그렇다

세부질문	문항
1) 나는 다양한 문화예술을 체험할 수 있는 행사에 참여하고 싶다.	① ② ③ ④
2) 나는 다양한 예술, 종교, 문화가 공존하는 것이 좋다고 생각한다.	① ② ③ ④
3) 다른 구에 비해 금정구는 예술, 종교, 문화에 다양성이 있는 것 같다.	① ② ③ ④
4) 다른 구보다 금정구에 예술, 종교, 문화에 있어 다양성이 있었으면 좋겠다고 생각한다.	① ② ③ ④

M. 응답자 기본현황

문17. 귀하의 교육정도는 어떻게 되십니까?

- ① 중졸 이하 ② 고등학교 졸 ③ 대학교 (졸업/재학/휴학 포함) ④ 대학원 이상

문18. 귀하께서는 결혼하셨습니까?

- ① 미혼 ② 기혼 ③ 이혼/사별

문19. 귀하께서 같이 생활하는 가족은 모두 몇 명입니까?

- ① 혼자 생활  문20로 ② 본인 포함 (____)명

문19_1. 귀하께서 같이 생활하는 가족 중 아래의 보기에서 해당하는 것에 **모두 “0”표** 해주십시오.

- ① 자녀 없음 ② 미취학자녀 (만0세 ~ 만6세)
③ 취학자녀 (만7세 ~ 만18세 이하) ④ 성인자녀 (만19세 이상)

문20. 귀하의 한달 평균 가계소득(가족구성원 전체 소득)은 얼마입니까?

- ① 100만원 미만 ② 100~199만원 ③ 200~299만원
④ 300~299만원 ⑤ 400~499만원 ⑥ 500만원 이상

문21. 귀하의 현재 일상생활을 하면서 느끼는 스스로의 행복도를 수치로 표현하자면 어느 정도입니까? 아래의 () 중 하나를 골라 구체적인 수치로 응답해주시기 바랍니다.

0~10	11~20	21~30	31~40	41~50	51~60	61~70	71~80	81~90	91~100
()점	()점	()점	()점	()점	()점	()점	()점	()점	()점

- 끝까지 응답해주셔서 감사합니다. -

부록 통계표



[표 부록-1] 문1. 평소 문화예술에 대한 관심도

평소 문화예술에 대한 관심도			표본수		4점				2점				합계				
			전혀 빈도	관심없음 < % >	관심없음 빈도	관심있음 < % >	매우 관심있음 빈도	관심있음 < % >	관심없음 빈도	관심있음 < % >	빈도	< % >	빈도	< % >			
성별	전 체	남성	(858)	(19)	2.2	(421)	49.1	(368)	42.9	(50)	5.8	(440)	51.3	(418)	48.7	(858)	100.0
		여성	(419)	(8)	1.9	(224)	53.5	(170)	40.6	(17)	4.1	(232)	55.4	(187)	44.6	(419)	100.0
		20대 이하	(165)		2.5	(197)	44.9	(198)	45.1	(33)	7.5	(208)	47.4	(231)	52.6	(439)	100.0
		30대	(122)			(54)	32.7	(99)	60.0	(12)	7.3	(54)	32.7	(111)	67.3	(165)	100.0
연령대	40대	(147)	(3)		(38)	31.1	(75)	61.5	(9)	7.4	(38)	31.1	(84)	68.9	(122)	100.0	
	50대	(183)	(6)	2.0	(81)	55.1	(55)	37.4	(8)	5.4	(84)	57.1	(63)	42.9	(147)	100.0	
	60대 이상	(241)	(10)	3.3	(93)	50.8	(74)	40.4	(10)	5.5	(99)	54.1	(84)	45.9	(183)	100.0	
	중졸 이하	(136)	(7)	4.1	(155)	64.3	(65)	27.0	(11)	4.6	(165)	68.5	(76)	31.5	(241)	100.0	
학력	고졸	(385)	(12)	5.1	(91)	66.9	(33)	24.3	(5)	3.7	(98)	72.1	(38)	27.9	(136)	100.0	
	대제 이상	(337)	(12)	3.1	(214)	55.6	(137)	35.6	(22)	5.7	(226)	58.7	(159)	41.3	(385)	100.0	
	구서동	(178)		0.6	(116)	34.4	(198)	58.8	(23)	6.8	(116)	34.4	(221)	65.6	(337)	100.0	
	금사동	(33)	(1)	12.1	(96)	53.9	(71)	39.9	(10)	5.6	(97)	54.5	(81)	45.5	(178)	100.0	
거주지(동)	금성동	(30)	(4)	3.3	(17)	51.5	(12)	36.4			(21)	63.6	(12)	36.4	(33)	100.0	
	남산동	(109)	(1)	2.8	(18)	60.0	(5)	16.7	(6)	20.0	(19)	63.3	(11)	36.7	(30)	100.0	
	부곡동	(195)	(3)	1.5	(43)	39.4	(55)	50.5	(8)	7.3	(46)	42.2	(63)	57.8	(109)	100.0	
	서동	(111)	(3)	1.5	(83)	42.6	(96)	49.2	(13)	6.7	(86)	44.1	(109)	55.9	(195)	100.0	
	선두구동	(111)	(1)	0.9	(47)	42.3	(56)	50.5	(7)	6.3	(48)	43.2	(63)	56.8	(111)	100.0	
	장전동	(30)			(18)	60.0	(12)	40.0			(18)	60.0	(12)	40.0	(30)	100.0	
	청룡노포동	(137)	(5)	3.6	(77)	56.2	(49)	35.8	(6)	4.4	(82)	59.9	(55)	40.1	(137)	100.0	
	비혼	(35)	(1)	2.9	(22)	62.9	(12)	34.3			(23)	65.7	(12)	34.3	(35)	100.0	
	기혼	(262)	(3)	1.1	(109)	41.6	(130)	49.6	(20)	7.6	(112)	42.7	(150)	57.3	(262)	100.0	
	자녀 없음	(596)	(16)	2.7	(312)	52.3	(238)	39.9	(30)	5.0	(328)	55.0	(268)	45.0	(596)	100.0	
첫째자녀 기준 가족 주기	자녀 없음	(208)	(8)	3.8	(120)	57.7	(74)	35.6	(6)	2.9	(128)	61.5	(80)	38.5	(208)	100.0	
	미취학자녀	(64)			(23)	35.9	(37)	57.8	(4)	6.3	(23)	35.9	(41)	64.1	(64)	100.0	
	취학자녀	(149)	(4)	2.7	(71)	47.7	(66)	44.3	(8)	5.4	(75)	50.3	(74)	49.7	(149)	100.0	
	성인자녀	(437)	(7)	1.6	(207)	47.4	(191)	43.7	(32)	7.3	(214)	49.0	(223)	51.0	(437)	100.0	
첫째자녀가 미성년 자녀 중 미성년자녀 있음	200만원 미만	(213)	(4)	1.9	(94)	44.1	(103)	48.4	(12)	5.6	(98)	46.0	(115)	54.0	(213)	100.0	
	200~299만원	(247)	(4)	1.6	(112)	45.3	(118)	47.8	(13)	5.3	(116)	47.0	(131)	53.0	(247)	100.0	
	300~399만원	(141)	(10)	7.1	(86)	61.0	(39)	27.7	(6)	4.3	(96)	68.1	(45)	31.9	(141)	100.0	
	400~499만원	(114)			(58)	50.9	(51)	44.7	(5)	4.4	(58)	50.9	(56)	49.1	(114)	100.0	
월 평균 가구소득	500만원 이상	(229)	(6)	2.6	(120)	52.4	(91)	39.7	(12)	5.2	(126)	55.0	(103)	45.0	(229)	100.0	
		(231)	(3)	1.3	(108)	46.8	(107)	46.3	(13)	5.6	(111)	48.1	(120)	51.9	(231)	100.0	
		(143)			(49)	34.3	(80)	55.9	(14)	9.8	(49)	34.3	(94)	65.7	(143)	100.0	

[표 부록-3] 문3. 문화생활에 참여할 수 있는 시간대

문화생활에 참여할 수 있는 시간대	표본수 합계	유료						합계	
		평일 주간 빈도	평일 주간 < % >	평일 야간 빈도	평일 야간 < % >	금요일 야간 빈도	금요일 야간 < % >	주말 주간 빈도	주말 야간 < % >
전 체	(858)	(187)	21.8	(155)	18.1	(73)	8.5	(385)	44.9
성별									
남성	(419)	(59)	14.1	(93)	22.2	(42)	10.0	(196)	46.8
여성	(439)	(128)	29.2	(62)	14.1	(31)	7.1	(189)	43.1
연령대									
20대 이하	(165)	(8)	4.8	(33)	20.0	(15)	9.1	(89)	53.9
30대	(122)	(14)	11.5	(23)	18.9	(11)	9.0	(69)	56.6
40대	(147)	(21)	14.3	(32)	21.8	(13)	8.8	(72)	49.0
50대	(183)	(32)	17.5	(33)	18.0	(17)	9.3	(86)	47.0
60대 이상	(241)	(112)	46.5	(34)	14.1	(17)	7.1	(69)	28.6
학력									
중졸 이하	(136)	(67)	49.3	(23)	16.9	(9)	6.6	(32)	23.5
고졸	(385)	(92)	23.9	(60)	15.6	(44)	11.4	(167)	43.4
대졸 이상	(337)	(28)	8.3	(72)	21.4	(20)	5.9	(186)	55.2
거주지(동)									
구서동	(178)	(33)	18.5	(40)	22.5	(21)	11.8	(69)	38.8
금사동	(33)	(11)	33.3	(7)	21.2	(2)	6.1	(13)	39.4
금성동	(30)	(9)	30.0	(16)	53.3			(4)	13.3
남산동	(109)	(18)	16.5	(4)	3.7	(13)	11.9	(68)	62.4
부곡동	(195)	(40)	20.5	(36)	18.5	(14)	7.2	(91)	46.7
서동	(111)	(30)	27.0	(18)	16.2	(9)	8.1	(53)	47.7
선두구동	(30)	(8)	26.7	(9)	30.0	(1)	3.3	(11)	36.7
장전동	(137)	(25)	18.2	(16)	11.7	(12)	8.8	(65)	47.4
청룡노포동	(35)	(13)	37.1	(9)	25.7	(1)	2.9	(11)	31.4
혼인상태									
비혼	(262)	(35)	13.4	(51)	19.5	(25)	9.5	(128)	48.9
기혼	(596)	(152)	25.5	(104)	17.4	(48)	8.1	(257)	43.1
첫째자녀 기준 가족 주기									
자녀 없음	(208)	(89)	42.8	(34)	16.3	(17)	8.2	(59)	28.4
미취학자녀	(64)	(10)	15.6	(14)	21.9	(3)	4.7	(34)	53.1
취학자녀	(149)	(19)	12.8	(32)	21.5	(12)	8.1	(80)	53.7
성인자녀	(437)	(69)	15.8	(75)	17.2	(41)	9.4	(212)	48.5
첫째자녀가 미성년	(213)	(29)	13.6	(46)	21.6	(15)	7.0	(114)	53.5
자녀 중 미성년자녀 있음	(247)	(32)	13.0	(53)	21.5	(22)	8.9	(129)	52.2
200만원 미만	(141)	(74)	52.5	(21)	14.9	(5)	3.5	(38)	27.0
200~299만원	(114)	(32)	28.1	(13)	11.4	(15)	13.2	(46)	40.4
월 평균 가구소득									
300~399만원	(229)	(39)	17.0	(43)	18.8	(22)	9.6	(113)	49.3
400~499만원	(231)	(29)	12.6	(41)	17.7	(18)	7.8	(124)	53.7
500만원 이상	(143)	(13)	9.1	(37)	25.9	(13)	9.1	(64)	44.8
								(16)	11.2
								(143)	100.0
								(141)	100.0
								(8)	7.0
								(114)	100.0
								(12)	5.2
								(229)	100.0
								(19)	8.2
								(231)	100.0
								(143)	100.0

[표 부록-4-1] 문4-1. 문화 활동을 하는 데 중요하게 고려하는 점 (1순위)

〈 표 문4-1. 〉 문화 활동을 하는 데 중요하게 고려하는 점 (1순위)		표본수		유료										합계			
		합계	문화예술행사의 내용 및 수준 (선호예술장르, 출연진 등)	적절한 비용 (관람, 체험, 교육 등의 참가비용)		적절한 시간대 (관람, 체험, 교육 등의 개최 활동 시간)		교통의 편의성 (대중교통,도보이용 등)		문화시설의 규모와 수준		편의시설 구비여부 (놀이방, 주차시설 등)		빈도	(>%)		
				빈도	(>%)	빈도	(>%)	빈도	(>%)	빈도	(>%)	빈도	(>%)			빈도	(>%)
성별	전 체	남성 여성	(858)	40.9	(227)	26.5	(152)	17.7	(68)	7.9	(53)	6.2	(7)	0.8	(858)	100.0	
			(419)	43.0	(115)	27.4	(66)	15.8	(34)	8.1	(21)	5.0	(3)	0.7	(419)	100.0	
연령대	20대 이하	30대 40대 50대	(439)	39.0	(112)	25.5	(86)	19.6	(34)	7.7	(32)	7.3	(4)	0.9	(439)	100.0	
			(165)	42.4	(41)	24.8	(27)	16.4	(12)	7.3	(13)	7.9	(2)	1.2	(165)	100.0	
			(122)	46	37.7	(35)	28.7	(17)	13.9	(9)	7.4	(13)	10.7	(2)	1.6	(122)	100.0
			(147)	43.5	(41)	27.9	(22)	15.0	(11)	7.5	(8)	5.4	(1)	0.7	(147)	100.0	
			(183)	43.2	(41)	22.4	(45)	24.6	(13)	7.1	(5)	2.7			(183)	100.0	
학력	60대 이상 중졸 이하 고졸	대개 이상 구서동 금사동 금성동	(241)	38.2	(69)	28.6	(41)	17.0	(23)	9.5	(14)	5.8	(2)	0.8	(241)	100.0	
			(136)	40.4	(35)	25.7	(22)	16.2	(13)	9.6	(9)	6.6	(2)	1.5	(136)	100.0	
			(385)	42.3	(90)	23.4	(76)	19.7	(35)	9.1	(18)	4.7	(3)	0.8	(385)	100.0	
			(337)	39.5	(102)	30.3	(54)	16.0	(20)	5.9	(26)	7.7	(2)	0.6	(337)	100.0	
			(178)	50.0	(42)	23.6	(20)	11.2	(12)	6.7	(15)	8.4			(178)	100.0	
거주지(동)		금사동 금성동 남산동 부곡동 서동 선두구동 장전동 청룡노포동	(33)	33.3	(11)	33.3	(6)	18.2	(1)	3.0	(4)	12.1			(33)	100.0	
			(30)	46.7	(8)	26.7	(5)	16.7	(2)	6.7	(1)	3.3			(30)	100.0	
			(109)	32.1	(25)	22.9	(32)	29.4	(10)	9.2	(7)	6.4			(109)	100.0	
			(195)	34.9	(56)	28.7	(41)	21.0	(20)	10.3	(8)	4.1	(2)	1.0	(195)	100.0	
			(111)	44	39.6	(32)	28.8	(21)	18.9	(8)	7.2	(5)	4.5	(1)	0.9	(111)	100.0
			(30)	9	30.0	(14)	46.7	(4)	13.3	(2)	6.7	(1)	3.3			(30)	100.0
			(137)	72	52.6	(28)	20.4	(14)	10.2	(10)	7.3	(9)	6.6	(4)	2.9	(137)	100.0
			(35)	9	25.7	(11)	31.4	(9)	25.7	(3)	8.6	(3)	8.6			(35)	100.0
			(262)	108	41.2	(67)	25.6	(47)	17.9	(18)	6.9	(20)	7.6	(2)	0.8	(262)	100.0
			(596)	243	40.8	(160)	26.8	(105)	17.6	(50)	8.4	(33)	5.5	(5)	0.8	(596)	100.0
혼인상태	자녀 없음 미취학자녀 취학자녀 성인자녀	첫째자녀가 미성년 자녀 중 미성년자녀 있음	(208)	76	36.5	(60)	28.8	(38)	18.3	(20)	9.6	(13)	6.3	(1)	0.5	(208)	100.0
			(64)	22	34.4	(21)	32.8	(6)	9.4	(6)	9.4	(7)	10.9	(2)	3.1	(64)	100.0
			(149)	65	43.6	(45)	30.2	(23)	15.4	(6)	4.0	(9)	6.0	(1)	0.7	(149)	100.0
			(437)	188	43.0	(101)	23.1	(85)	19.5	(36)	8.2	(24)	5.5	(3)	0.7	(437)	100.0
			(213)	87	40.8	(66)	31.0	(29)	13.6	(12)	5.6	(16)	7.5	(3)	1.4	(213)	100.0
월 평균 가구소득	200만원 미만 200~299만원 300~399만원 400~499만원 500만원 이상		(247)	97	39.3	(74)	30.0	(39)	15.8	(16)	6.5	(17)	6.9	(4)	1.6	(247)	100.0
			(141)	53	37.6	(41)	29.1	(27)	19.1	(14)	9.9	(5)	3.5	(1)	0.7	(141)	100.0
			(114)	41	36.0	(25)	21.9	(24)	21.1	(12)	10.5	(9)	7.9	(3)	2.6	(114)	100.0
			(229)	92	40.2	(70)	30.6	(32)	14.0	(21)	9.2	(12)	5.2	(2)	0.9	(229)	100.0
			(231)	94	40.7	(55)	23.8	(51)	22.1	(16)	6.9	(14)	6.1	(1)	0.4	(231)	100.0
		(143)	71	49.7	(36)	25.2	(18)	12.6	(5)	3.5	(13)	9.1			(143)	100.0	

[표 부록-4-2] 문4-2. 문화 활동을 하는 데 중요하게 고려하는 점 (2순위)

문화 활동을 하는 데 중요하게 고려하는 점 (2순위)		표본수	유요														합계	
			성별	전 체	문화예술행사의 내용 및 수준 (신호예술장르, 출연진 등)		적절한 비용 (관람, 체험, 교육 등의 참가비용)		적절한 시간대 (관람, 체험, 교육 등의 개최 활동 시간)		교통의 편의성 (대중교통, 도보이용 등)		문화시설의 규모와 수준		편의시설 구비여부 (놀이방, 주차시설 등)		빈도	〈%〉
					빈도	〈%〉	빈도	〈%〉	빈도	〈%〉	빈도	〈%〉	빈도	〈%〉	빈도	〈%〉		
성별	연령대	(858)	(105)	12.2	(250)	29.1	(207)	24.1	(172)	20.0	(108)	12.6	(16)	1.9	(858)	100.0		
		(419)	(49)	11.7	(113)	27.0	(104)	24.8	(85)	20.3	(57)	13.6	(11)	2.6	(419)	100.0		
		(439)	(56)	12.8	(137)	31.2	(103)	23.5	(87)	19.8	(51)	11.6	(5)	1.1	(439)	100.0		
		(165)	(24)	14.5	(49)	29.7	(40)	24.2	(33)	20.0	(17)	10.3	(2)	1.2	(165)	100.0		
		(122)	(17)	13.9	(31)	25.4	(30)	24.6	(21)	17.2	(19)	15.6	(4)	3.3	(122)	100.0		
	학력	(147)	(18)	12.2	(37)	25.2	(40)	27.2	(28)	19.0	(19)	12.9	(5)	3.4	(147)	100.0		
		(183)	(22)	12.0	(53)	29.0	(40)	21.9	(36)	19.7	(28)	15.3	(4)	2.2	(183)	100.0		
		(241)	(24)	10.0	(80)	33.2	(57)	23.7	(54)	22.4	(25)	10.4	(1)	0.4	(241)	100.0		
		(136)	(12)	8.8	(43)	31.6	(28)	20.6	(40)	29.4	(12)	8.8	(1)	0.7	(136)	100.0		
		(385)	(40)	10.4	(123)	31.9	(94)	24.4	(69)	17.9	(51)	13.2	(8)	2.1	(385)	100.0		
거주지(동)	학력	(337)	(53)	15.7	(84)	24.9	(85)	25.2	(63)	18.7	(45)	13.4	(7)	2.1	(337)	100.0		
		(178)	(14)	7.9	(65)	36.5	(40)	22.5	(29)	16.3	(25)	14.0	(5)	2.8	(178)	100.0		
		(33)	(12)	36.4	(9)	27.3	(9)	27.3	(2)	6.1	(1)	3.0			(33)	100.0		
		(30)			(6)	20.0	(5)	16.7	(9)	30.0	(10)	33.3			(30)	100.0		
		(109)	(20)	18.3	(24)	22.0	(26)	23.9	(25)	22.9	(11)	10.1	(3)	2.8	(109)	100.0		
	혼인상태	(195)	(25)	12.8	(56)	28.7	(50)	25.6	(45)	23.1	(16)	8.2	(3)	1.5	(195)	100.0		
		(111)	(12)	10.8	(26)	23.4	(22)	19.8	(27)	24.3	(22)	19.8	(2)	1.8	(111)	100.0		
		(30)	(4)	13.3	(7)	23.3	(5)	16.7	(8)	26.7	(5)	16.7	(1)	3.3	(30)	100.0		
		(137)	(11)	8.0	(45)	32.8	(43)	31.4	(23)	16.8	(14)	10.2	(1)	0.7	(137)	100.0		
		(35)	(7)	20.0	(12)	34.3	(7)	20.0	(4)	11.4	(4)	11.4	(1)	2.9	(35)	100.0		
첫째자녀 기준 가족 주기	첫째자녀가 미성년 자녀 중 미성년자녀 있음	(262)	(35)	13.4	(74)	28.2	(62)	23.7	(57)	21.8	(31)	11.8	(3)	1.1	(262)	100.0		
		(596)	(70)	11.7	(176)	29.5	(145)	24.3	(115)	19.3	(77)	12.9	(13)	2.2	(596)	100.0		
		(208)	(28)	13.5	(70)	33.7	(44)	21.2	(48)	23.1	(16)	7.7	(2)	1.0	(208)	100.0		
		(64)	(10)	15.6	(18)	28.1	(15)	23.4	(9)	14.1	(10)	15.6	(2)	3.1	(64)	100.0		
		(149)	(24)	16.1	(39)	26.2	(37)	24.8	(28)	18.8	(18)	12.1	(3)	2.0	(149)	100.0		
	월 평균 가구소득	(437)	(43)	9.8	(123)	28.1	(111)	25.4	(87)	19.9	(64)	14.6	(9)	2.1	(437)	100.0		
		(213)	(34)	16.0	(57)	26.8	(52)	24.4	(37)	17.4	(28)	13.1	(5)	2.3	(213)	100.0		
		(247)	(39)	15.8	(66)	26.7	(61)	24.7	(45)	18.2	(30)	12.1	(6)	2.4	(247)	100.0		
		(141)	(16)	11.3	(46)	32.6	(30)	21.3	(36)	25.5	(13)	9.2			(141)	100.0		
		(114)	(18)	15.8	(43)	37.7	(23)	20.2	(18)	15.8	(10)	8.8	(2)	1.8	(114)	100.0		

[표 부록-4-3] 문4-3. 문화 활동을 하는 데 중요하게 고려하는 점 (다중응답)

문화 활동을 하는 데 중요하게 고려하는 점 (다중응답)		표본수	유호										합계	
		합계	문화예술행사의 내용 및 수준 (선호예술장르, 출연진 등)	적절한 비용 (관람, 체험, 교육 등의 참가비용)	적절한 시간대 (관람, 체험, 교육 등의 개최 활동 시간)	교통의 편의성 (대중교통, 도보이용 등)	문화시설의 규모와 수준	편의시설 구비여부 (물어방, 주차시설 등)					다중응답수	(%)
전 체		(858)	빈도 (%)	빈도 (%)	빈도 (%)	빈도 (%)	빈도 (%)	빈도 (%)					(1716)	100.0
성별	남성	(419)	(229)	(27.3)	(228)	(27.2)	(20.3)	(170)	(14.0)	(119)	(9.4)	(23)	(838)	100.0
	여성	(439)	(227)	(25.9)	(249)	(28.4)	(21.5)	(189)	(14.2)	(121)	(9.5)	(9)	(878)	100.0
연령대	20대 이하	(165)	(94)	(28.5)	(90)	(27.3)	(20.3)	(67)	(13.6)	(45)	(9.1)	(4)	(330)	100.0
	30대	(122)	(63)	(25.8)	(66)	(27.0)	(19.3)	(47)	(12.3)	(30)	(13.1)	(6)	(244)	100.0
	40대	(147)	(82)	(27.9)	(78)	(26.5)	(21.1)	(62)	(13.3)	(39)	(9.2)	(6)	(294)	100.0
	50대	(183)	(101)	(27.6)	(94)	(25.7)	(23.2)	(85)	(13.4)	(49)	(9.0)	(4)	(366)	100.0
학력	60대 이상	(241)	(116)	(24.1)	(149)	(30.9)	(20.3)	(98)	(16.0)	(77)	(8.1)	(3)	(482)	100.0
	중졸 이하	(136)	(67)	(24.6)	(78)	(28.7)	(18.4)	(50)	(19.5)	(53)	(7.7)	(3)	(272)	100.0
	고졸	(385)	(203)	(26.4)	(213)	(27.7)	(22.1)	(170)	(13.5)	(104)	(9.0)	(11)	(770)	100.0
	대재 이상	(337)	(186)	(27.6)	(186)	(27.6)	(20.6)	(139)	(12.3)	(83)	(10.5)	(9)	(674)	100.0
거주지(동)	구사동	(178)	(103)	(28.9)	(107)	(30.1)	(16.9)	(60)	(11.5)	(41)	(11.2)	(5)	(356)	100.0
	금사동	(33)	(23)	(34.8)	(20)	(30.3)	(15)	(15)	(4.5)	(3)	(7.6)		(66)	100.0
	금성동	(30)	(14)	(23.3)	(14)	(23.3)	(10)	(10)	(18.3)	(11)	(18.3)		(60)	100.0
	남산동	(109)	(55)	(25.2)	(49)	(22.5)	(58)	(26.6)	(16.1)	(35)	(8.3)	(3)	(218)	100.0
	부곡동	(195)	(93)	(23.8)	(112)	(28.7)	(91)	(23.3)	(16.7)	(65)	(6.2)	(5)	(390)	100.0
	서동	(111)	(56)	(25.2)	(58)	(26.1)	(43)	(19.4)	(15.8)	(35)	(12.2)	(3)	(222)	100.0
혼인상태	선두구동	(30)	(13)	(21.7)	(21)	(35.0)	(9)	(9)	(16.7)	(10)	(10.0)	(1)	(60)	100.0
	장전동	(137)	(83)	(30.3)	(73)	(26.6)	(57)	(20.8)	(12.0)	(33)	(8.4)	(5)	(274)	100.0
	창룡노포동	(35)	(16)	(22.9)	(23)	(32.9)	(16)	(16)	(10.0)	(7)	(10.0)	(1)	(70)	100.0
	비혼	(262)	(143)	(27.3)	(141)	(26.9)	(109)	(20.8)	(14.3)	(75)	(9.7)	(5)	(524)	100.0
첫째자녀 기준 가족 주기	기혼	(596)	(313)	(26.3)	(336)	(28.2)	(250)	(21.0)	(13.8)	(165)	(9.2)	(18)	(1192)	100.0
	자녀 없음	(208)	(104)	(25.0)	(130)	(31.3)	(82)	(19.7)	(16.3)	(68)	(7.0)	(3)	(416)	100.0
	미취학자녀	(64)	(32)	(25.0)	(39)	(30.5)	(21)	(16.4)	(11.7)	(15)	(13.3)	(4)	(128)	100.0
	취학자녀	(149)	(89)	(29.9)	(84)	(28.2)	(60)	(20.1)	(11.4)	(34)	(9.1)	(4)	(298)	100.0
첫째자녀가 미성년	성인자녀	(437)	(231)	(26.4)	(224)	(25.6)	(196)	(22.4)	(14.1)	(123)	(10.1)	(12)	(874)	100.0
	자녀 없음	(213)	(121)	(28.4)	(123)	(28.9)	(81)	(19.0)	(11.5)	(49)	(10.3)	(8)	(426)	100.0
	첫째자녀가 미성년	(247)	(136)	(27.5)	(140)	(28.3)	(100)	(20.2)	(12.3)	(61)	(9.5)	(10)	(494)	100.0
	자녀 중 미성년자녀 있음	(141)	(69)	(24.5)	(87)	(30.9)	(57)	(20.2)	(17.7)	(50)	(6.4)	(1)	(282)	100.0
월 평균 가구소득	200만원 미만	(114)	(59)	(25.9)	(68)	(29.8)	(47)	(20.6)	(13.2)	(30)	(8.3)	(5)	(228)	100.0
	200~299만원	(229)	(115)	(25.1)	(126)	(27.5)	(92)	(20.1)	(14.8)	(68)	(10.7)	(8)	(458)	100.0
	300~399만원	(231)	(127)	(27.5)	(118)	(25.5)	(104)	(22.5)	(12.3)	(57)	(10.4)	(8)	(462)	100.0
	400~499만원	(143)	(86)	(30.1)	(78)	(27.3)	(59)	(20.6)	(12.2)	(35)	(9.4)	(1)	(286)	100.0

[표 부록-5] 문5. 문화 예술 행사 관련 정보 취득 경로

문화예술행사 관련 정보 취득 경로		표본수	신문, 잡지, 라디오 등 대중 매체		인터넷 등 온라인 광고 홍보		안내문(현수막, 간판, 전단 포함)		유료				주변사람		합계		
									관련 단체의 소식지나 이메일, 뉴스레터								
									빈도	< % >	빈도	< % >					빈도
전 체			(858)	(86)	10.0	(209)	24.4	(129)	15.0	(47)	5.5	(28)	3.3	(359)	41.8	(858)	100.0
성별		남성	(419)	(46)	11.0	(107)	25.5	(72)	17.2	(18)	4.3	(11)	2.6	(165)	39.4	(419)	100.0
		여성	(439)	(40)	9.1	(102)	23.2	(57)	13.0	(29)	6.6	(17)	3.9	(194)	44.2	(439)	100.0
		20대 이하	(165)	(6)	3.6	(90)	54.5	(15)	9.1	(9)	5.5	(16)	9.7	(29)	17.6	(165)	100.0
		30대	(122)	(10)	8.2	(51)	41.8	(17)	13.9	(9)	7.4	(7)	5.7	(28)	23.0	(122)	100.0
		40대	(147)	(14)	9.5	(37)	25.2	(25)	17.0	(9)	6.1	(4)	2.7	(58)	39.5	(147)	100.0
연령대		50대	(183)	(24)	13.1	(20)	10.9	(33)	18.0	(17)	9.3	(1)	0.5	(88)	48.1	(183)	100.0
		60대 이상	(241)	(32)	13.3	(11)	4.6	(39)	16.2	(3)	1.2			(156)	64.7	(241)	100.0
		중졸 이하	(136)	(20)	14.7	(14)	10.3	(10)	7.4			(1)	0.7	(91)	66.9	(136)	100.0
		고졸	(385)	(47)	12.2	(44)	11.4	(78)	20.3	(24)	6.2	(7)	1.8	(185)	48.1	(385)	100.0
		대재 이상	(337)	(19)	5.6	(151)	44.8	(41)	12.2	(23)	6.8	(20)	5.9	(83)	24.6	(337)	100.0
거주지(동)		구서동	(178)	(18)	10.1	(49)	27.5	(26)	14.6	(6)	3.4	(6)	3.4	(73)	41.0	(178)	100.0
		금사동	(33)	(1)	3.0	(2)	6.1	(6)	18.2	(2)	6.1	(1)	3.0	(21)	63.6	(33)	100.0
		금성동	(30)	(6)	20.0	(3)	10.0	(4)	13.3					(17)	56.7	(30)	100.0
		남산동	(109)	(4)	3.7	(30)	27.5	(15)	13.8	(7)	6.4	(1)	0.9	(52)	47.7	(109)	100.0
		부곡동	(195)	(15)	7.7	(62)	31.8	(33)	16.9	(8)	4.1	(6)	3.1	(71)	36.4	(195)	100.0
		서동	(111)	(11)	9.9	(29)	26.1	(25)	22.5	(9)	8.1	(5)	4.5	(32)	28.8	(111)	100.0
		선두구동	(30)	(5)	16.7	(7)	23.3	(3)	10.0	(7)	23.3			(8)	26.7	(30)	100.0
		장전동	(137)	(21)	15.3	(24)	17.5	(12)	8.8	(7)	5.1	(7)	5.1	(66)	48.2	(137)	100.0
		청룡노포동	(35)	(5)	14.3	(3)	8.6	(5)	14.3	(1)	2.9	(2)	5.7	(19)	54.3	(35)	100.0
		비촌	(262)	(17)	6.5	(106)	40.5	(25)	9.5	(14)	5.3	(19)	7.3	(81)	30.9	(262)	100.0
혼인상태		기촌	(596)	(69)	11.6	(103)	17.3	(104)	17.4	(33)	5.5	(9)	1.5	(278)	46.6	(596)	100.0
		자녀 없음	(208)	(25)	12.0	(18)	8.7	(31)	14.9	(7)	3.4	(3)	1.4	(124)	59.6	(208)	100.0
		미취학자녀	(64)	(5)	7.8	(24)	37.5	(13)	20.3	(2)	3.1	(3)	4.7	(17)	26.6	(64)	100.0
		취학자녀	(149)	(17)	11.4	(43)	28.9	(23)	15.4	(7)	4.7	(5)	3.4	(54)	36.2	(149)	100.0
		성인자녀	(437)	(39)	8.9	(124)	28.4	(62)	14.2	(31)	7.1	(17)	3.9	(164)	37.5	(437)	100.0
첫째자녀가 미성년			(213)	(22)	10.3	(67)	31.5	(36)	16.9	(9)	4.2	(8)	3.8	(71)	33.3	(213)	100.0
자녀 중 미성년자녀 있음			(247)	(25)	10.1	(77)	31.2	(37)	15.0	(14)	5.7	(9)	3.6	(85)	34.4	(247)	100.0
월 평균 가구소득		200만원 미만	(141)	(20)	14.2	(5)	3.5	(21)	14.9	(1)	0.7			(94)	66.7	(141)	100.0
		200~299만원	(114)	(15)	13.2	(13)	11.4	(20)	17.5	(4)	3.5	(6)	5.3	(56)	49.1	(114)	100.0
		300~399만원	(229)	(26)	11.4	(56)	24.5	(32)	14.0	(12)	5.2	(10)	4.4	(93)	40.6	(229)	100.0
		400~499만원	(231)	(20)	8.7	(73)	31.6	(33)	14.3	(19)	8.2	(6)	2.6	(80)	34.6	(231)	100.0
		500만원 이상	(143)	(5)	3.5	(62)	43.4	(23)	16.1	(11)	7.7	(6)	4.2	(36)	25.2	(143)	100.0

[표 부록-6] 문6. 문화 활동 주 동반자

〈 표 문6. 〉 문화 활동 주 동반자		표본수	유형										합계				
			혼자서	가족(친척)과 함께		친구/연인과 함께		지인/ 동네 사람들과 함께		직장동료		동호회 활동을 통해서 (총교단체 포함)					
				빈도	〈%〉	빈도	〈%〉	빈도	〈%〉	빈도	〈%〉	빈도			〈%〉	빈도	〈%〉
성별	전 체	(858)	(53)	6.2	(338)	39.4	(285)	33.2	(159)	18.5	(13)	1.5	(10)	1.2	(858)	100.0	
		(419)	(30)	7.2	(174)	41.5	(139)	33.2	(63)	15.0	(9)	2.1	(4)	1.0	(419)	100.0	
	연령대	(439)	(23)	5.2	(164)	37.4	(146)	33.3	(96)	21.9	(4)	0.9	(6)	1.4	(439)	100.0	
		20대 이하	(165)	(6)	3.6	(18)	10.9	(124)	75.2	(12)	7.3	(4)	2.4	(1)	0.6	(165)	100.0
		30대	(122)	(8)	6.6	(58)	47.5	(37)	30.3	(17)	13.9	(2)	1.6			(122)	100.0
학력	전 체	(147)	(4)	2.7	(84)	57.1	(26)	17.7	(26)	17.7	(5)	3.4	(2)	1.4	(147)	100.0	
		(183)	(14)	7.7	(86)	47.0	(36)	19.7	(39)	21.3	(2)	1.1	(6)	3.3	(183)	100.0	
	학력	60대 이상	(241)	(21)	8.7	(92)	38.2	(62)	25.7	(65)	27.0			(1)	0.4	(241)	100.0
		중졸 이하	(136)	(11)	8.1	(53)	39.0	(37)	27.2	(35)	25.7					(136)	100.0
		고졸	(385)	(26)	6.8	(173)	44.9	(92)	23.9	(85)	22.1	(5)	1.3	(4)	1.0	(385)	100.0
거주지(동)	전 체	(337)	(16)	4.7	(112)	33.2	(156)	46.3	(39)	11.6	(8)	2.4	(6)	1.8	(337)	100.0	
		(178)	(8)	4.5	(70)	39.3	(54)	30.3	(41)	23.0	(3)	1.7	(2)	1.1	(178)	100.0	
	거주지(동)	구서동	(33)	(5)	15.2	(6)	18.2	(11)	33.3	(11)	33.3					(33)	100.0
		금사동	(30)	(5)	16.7	(12)	40.0	(2)	6.7	(8)	26.7	(2)	6.7	(1)	3.3	(30)	100.0
		금성동	(109)	(4)	3.7	(38)	34.9	(45)	41.3	(19)	17.4	(1)	0.9	(2)	1.8	(109)	100.0
		남산동	(195)	(5)	2.6	(84)	43.1	(68)	34.9	(32)	16.4	(1)	0.5	(5)	2.6	(195)	100.0
		부곡동	(111)	(5)	4.5	(50)	45.0	(35)	31.5	(18)	16.2	(3)	2.7			(111)	100.0
		서동	(30)	(2)	6.7	(16)	53.3	(9)	30.0	(3)	10.0					(30)	100.0
		선두구동	(137)	(11)	8.0	(56)	40.9	(51)	37.2	(17)	12.4	(2)	1.5			(137)	100.0
		장전동	(35)	(8)	22.9	(6)	17.1	(10)	28.6	(10)	28.6	(1)	2.9			(35)	100.0
혼인상태	청룡노포동	(262)	(19)	7.3	(40)	15.3	(158)	60.3	(38)	14.5	(6)	2.3	(1)	0.4	(262)	100.0	
	비혼	(596)	(34)	5.7	(298)	50.0	(127)	21.3	(121)	20.3	(7)	1.2	(9)	1.5	(596)	100.0	
	기혼	(208)	(19)	9.1	(68)	32.7	(57)	27.4	(59)	28.4	(3)	1.4	(2)	1.0	(208)	100.0	
첫째자녀 기준 가족 주기	전 체	(64)	(4)	6.3	(39)	60.9	(13)	20.3	(8)	12.5					(64)	100.0	
		(149)	(6)	4.0	(80)	53.7	(31)	20.8	(27)	18.1	(3)	2.0	(2)	1.3	(149)	100.0	
	첫째자녀가 미성년	취학자녀	(437)	(24)	5.5	(151)	34.6	(184)	42.1	(65)	14.9	(7)	1.6	(6)	1.4	(437)	100.0
		성인자녀	(213)	(10)	4.7	(119)	55.9	(44)	20.7	(35)	16.4	(3)	1.4	(2)	0.9	(213)	100.0
		자녀 중 미성년자녀 있음	(247)	(12)	4.9	(140)	56.7	(49)	19.8	(40)	16.2	(4)	1.6	(2)	0.8	(247)	100.0
월 평균 가구소득	전 체	(141)	(16)	11.3	(45)	31.9	(36)	25.5	(41)	29.1	(2)	1.4	(1)	0.7	(141)	100.0	
		(114)	(7)	6.1	(40)	35.1	(32)	28.1	(32)	28.1	(1)	0.9	(2)	1.8	(114)	100.0	
	자녀 중 미성년자녀 있음	200~299만원	(229)	(13)	5.7	(105)	45.9	(64)	27.9	(43)	18.8	(3)	1.3	(1)	0.4	(229)	100.0
		300~399만원	(231)	(10)	4.3	(104)	45.0	(85)	36.8	(25)	10.8	(4)	1.7	(3)	1.3	(231)	100.0
		400~499만원	(143)	(7)	4.9	(44)	30.8	(68)	47.6	(18)	12.6	(3)	2.1	(3)	2.1	(143)	100.0

[표 부록-7] 문7. 지난 1년 대비 향후 1년간 문화 활동 증감 예상

〈 표 문7.〉 지난 1년 대비 향후 1년간 문화 활동 증감 예상		표본수 합계	5점					3점					합계			
			크게 줄일 것 빈도 (%)	줄일 것 빈도 (%)	비슷하게 유지 빈도 (%)	늘릴 것 빈도 (%)	크게 늘릴 것 빈도 (%)	줄일 것 빈도 (%)	비슷하게 유지 빈도 (%)	늘릴 것 빈도 (%)	빈도	〈%〉				
성별	전 체	(858)	(2)	0.2	(49)	5.7	(639)	74.5	(166)	19.3	(2)	0.2	(168)	19.6	(858)	100.0
	남성	(419)			(26)	6.2	(319)	76.1	(73)	17.4	(1)	0.2	(74)	17.7	(419)	100.0
	여성	(439)	(2)	0.5	(23)	5.2	(320)	72.9	(93)	21.2	(1)	0.2	(94)	21.4	(439)	100.0
	20대 이하	(165)	(1)	0.6	(11)	6.7	(114)	69.1	(37)	22.4	(2)	1.2	(39)	23.6	(165)	100.0
	30대	(122)			(4)	3.3	(80)	65.6	(38)	31.1			(38)	31.1	(122)	100.0
연령대	40대	(147)			(6)	4.1	(112)	76.2	(29)	19.7			(29)	19.7	(147)	100.0
	50대	(183)			(9)	4.9	(140)	76.5	(34)	18.6			(34)	18.6	(183)	100.0
	60대 이상	(241)	(1)	0.4	(19)	7.9	(193)	80.1	(28)	11.6			(28)	11.6	(241)	100.0
	중졸 이하	(136)	(1)	0.7	(12)	8.8	(112)	82.4	(11)	8.1			(11)	8.1	(136)	100.0
	고졸	(385)			(29)	7.5	(287)	74.5	(69)	17.9			(69)	17.9	(385)	100.0
학력	대재 이상	(337)	(1)	0.3	(8)	2.4	(240)	71.2	(86)	25.5	(2)	0.6	(88)	26.1	(337)	100.0
	구서동	(178)			(11)	6.2	(132)	74.2	(35)	19.7			(35)	19.7	(178)	100.0
	금사동	(33)			(1)	3.0	(29)	87.9	(3)	9.1			(3)	9.1	(33)	100.0
	금성동	(30)			(4)	13.3	(20)	66.7	(6)	20.0			(6)	20.0	(30)	100.0
	남산동	(109)	(1)	0.9	(4)	3.7	(79)	72.5	(25)	22.9			(25)	22.9	(109)	100.0
거주지(동)	부곡동	(195)			(6)	3.1	(151)	77.4	(37)	19.0	(1)	0.5	(38)	19.5	(195)	100.0
	서동	(111)			(4)	3.6	(77)	69.4	(29)	26.1	(1)	0.9	(30)	27.0	(111)	100.0
	선두구동	(30)					(27)	90.0	(3)	10.0			(3)	10.0	(30)	100.0
	장전동	(137)			(18)	13.1	(98)	71.5	(21)	15.3			(21)	15.3	(137)	100.0
	청룡노포동	(35)	(1)	2.9	(1)	2.9	(26)	74.3	(7)	20.0			(7)	20.0	(35)	100.0
혼인상태	비혼	(262)	(2)	0.8	(22)	8.4	(187)	71.4	(49)	18.7	(2)	0.8	(51)	19.5	(262)	100.0
	기혼	(596)			(27)	4.5	(452)	75.8	(117)	19.6			(117)	19.6	(596)	100.0
	자녀 없음	(208)			(13)	6.3	(165)	79.3	(30)	14.4			(30)	14.4	(208)	100.0
	미취학자녀	(64)			(2)	3.1	(40)	62.5	(22)	34.4			(22)	34.4	(64)	100.0
	취학자녀	(149)			(8)	5.4	(109)	73.2	(32)	21.5			(32)	21.5	(149)	100.0
첫째자녀 기준 가족 추기	성인자녀	(437)	(2)	0.5	(26)	5.9	(325)	74.4	(82)	18.8	(2)	0.5	(84)	19.2	(437)	100.0
	200만원 미만	(213)			(10)	4.7	(149)	70.0	(54)	25.4			(54)	25.4	(213)	100.0
	200만원 미만	(247)			(13)	5.3	(176)	71.3	(58)	23.5			(58)	23.5	(247)	100.0
	200만원 미만	(141)	(1)	0.7	(14)	9.9	(106)	75.2	(20)	14.2			(20)	14.2	(141)	100.0
	200~299만원	(114)			(10)	8.8	(84)	73.7	(20)	17.5			(20)	17.5	(114)	100.0
월 평균 가구소득	300~399만원	(229)			(9)	3.9	(176)	76.9	(44)	19.2			(44)	19.2	(229)	100.0
	400~499만원	(231)	(1)	0.4	(11)	4.8	(177)	76.6	(42)	18.2			(42)	18.2	(231)	100.0
	500만원 이상	(143)			(5)	3.5	(96)	67.1	(40)	28.0	(2)	1.4	(42)	29.4	(143)	100.0

[표 부록-9] 문9. 여가에서 문화예술이 차지하는 비중

〈 표 문9. 〉		표본수	4점				2점				합계							
여가에서 문화예술이 차지하는 비중			합계	매우 낮음 빈도 (%)	낮음 빈도 (%)	높음 빈도 (%)	매우 높음 빈도 (%)	〈낮음〉 빈도 (%)	〈높음〉 빈도 (%)	빈도	〈%〉							
성별	전 체		(858)	(107)	12.5	(605)	70.5	(142)	16.6	(4)	0.5	(712)	83.0	(146)	17.0	(858)	100.0	
	성별	남성	(419)	(50)	11.9	(295)	70.4	(71)	16.9	(3)	0.7	(345)	82.3	(74)	17.7	(419)	100.0	
		여성	(439)	(57)	13.0	(310)	70.6	(71)	16.2	(1)	0.2	(367)	83.6	(72)	16.4	(439)	100.0	
		20대 이하		(165)	(16)	9.7	(115)	69.7	(32)	19.4	(2)	1.2	(131)	79.4	(34)	20.6	(165)	100.0
		30대	(122)	(5)	4.1	(87)	71.3	(29)	23.8	(1)	0.8	(92)	75.4	(30)	24.6	(122)	100.0	
연령대	40대	(147)	(18)	12.2	(108)	73.5	(21)	14.3				(126)	85.7	(21)	14.3	(147)	100.0	
	50대	(183)	(19)	10.4	(134)	73.2	(30)	16.4				(153)	83.6	(30)	16.4	(183)	100.0	
	60대 이상	(241)	(49)	20.3	(161)	66.8	(30)	12.4	(1)	0.4		(210)	87.1	(31)	12.9	(241)	100.0	
	중졸 이하		(136)	(26)	19.1	(95)	69.9	(15)	11.0			(121)	89.0	(15)	11.0	(136)	100.0	
	고졸	(385)	(50)	13.0	(265)	68.8	(69)	17.9	(1)	0.3		(315)	81.8	(70)	18.2	(385)	100.0	
학력	대재 이상		(337)	(31)	9.2	(245)	72.7	(58)	17.2	(3)	0.9	(276)	81.9	(61)	18.1	(337)	100.0	
	구서동	(178)	(13)	7.3	(127)	71.3	(36)	20.2	(2)	1.1		(140)	78.7	(38)	21.3	(178)	100.0	
	금사동	(33)	(10)	30.3	(22)	66.7	(1)	3.0				(32)	97.0	(1)	3.0	(33)	100.0	
	금성동	(30)	(9)	30.0	(21)	70.0						(30)	100.0			(30)	100.0	
	남산동	(109)	(26)	23.9	(73)	67.0	(10)	9.2				(99)	90.8	(10)	9.2	(109)	100.0	
거주지(동)	부곡동		(195)	(36)	18.5	(132)	67.7	(25)	12.8	(2)	1.0	(168)	86.2	(27)	13.8	(195)	100.0	
	서동	(111)	(1)	0.9	(81)	73.0	(29)	26.1				(82)	73.9	(29)	26.1	(111)	100.0	
	선두구동	(30)	(1)	3.3	(11)	36.7	(18)	60.0				(12)	40.0	(18)	60.0	(30)	100.0	
	장전동	(137)	(3)	2.2	(112)	81.8	(22)	16.1				(115)	83.9	(22)	16.1	(137)	100.0	
	청룡노포동	(35)	(8)	22.9	(26)	74.3	(1)	2.9				(34)	97.1	(1)	2.9	(35)	100.0	
혼인상태	비혼		(262)	(40)	15.3	(172)	65.6	(48)	18.3	(2)	0.8	(212)	80.9	(50)	19.1	(262)	100.0	
	기혼	(596)	(67)	11.2	(433)	72.7	(94)	15.8	(2)	0.3		(500)	83.9	(96)	16.1	(596)	100.0	
	자녀 없음	(208)	(31)	14.9	(153)	73.6	(24)	11.5				(184)	88.5	(24)	11.5	(208)	100.0	
	미취학자녀	(64)	(3)	4.7	(46)	71.9	(15)	23.4				(49)	76.6	(15)	23.4	(64)	100.0	
	취학자녀	(149)	(20)	13.4	(108)	72.5	(20)	13.4	(1)	0.7		(128)	85.9	(21)	14.1	(149)	100.0	
첫째자녀 기준 가족 주기	성인자녀		(437)	(53)	12.1	(298)	68.2	(83)	19.0	(3)	0.7	(351)	80.3	(86)	19.7	(437)	100.0	
	첫째자녀가 미성년		(213)	(23)	10.8	(154)	72.3	(35)	16.4	(1)	0.5	(177)	83.1	(36)	16.9	(213)	100.0	
	자녀 중 미성년자녀 있음		(247)	(27)	10.9	(182)	73.7	(37)	15.0	(1)	0.4	(209)	84.6	(38)	15.4	(247)	100.0	
	200만원 미만	(141)	(34)	24.1	(96)	68.1	(11)	7.8				(130)	92.2	(11)	7.8	(141)	100.0	
	200~299만원	(114)	(17)	14.9	(68)	59.6	(28)	24.6	(1)	0.9		(85)	74.6	(29)	25.4	(114)	100.0	
월 평균 가구소득	300~399만원		(229)	(19)	8.3	(176)	76.9	(34)	14.8			(195)	85.2	(34)	14.8	(229)	100.0	
	400~499만원		(231)	(27)	11.7	(167)	72.3	(36)	15.6	(1)	0.4	(194)	84.0	(37)	16.0	(231)	100.0	
	500만원 이상	(143)	(10)	7.0	(98)	68.5	(33)	23.1	(2)	1.4		(108)	75.5	(35)	24.5	(143)	100.0	

[표 부록-10-1-1] 문10-1. 지난 1년간 부산지역에서 문화예술분야 관람 경험(1)

〈표 문10-1〉		표본수	1) 문학 관람경험 (작가강연, 독서 등)				2) 인문학 강연 및 답사 관람경험				3) 미술(사진, 그림, 공예 등) 관람경험				합계	
지난 1년간 부산지역에서 문화예술분야 관람 경험		합계	경험 있다 빈도	경험 있다 < % >	경험 없다 빈도	경험 없다 < % >	경험 있다 빈도	경험 있다 < % >	경험 없다 빈도	경험 없다 < % >	경험 있다 빈도	경험 있다 < % >	경험 없다 빈도	경험 없다 < % >	빈도	< % >
성별	전 체	(858)	(32)	3.7	(826)	96.3	(19)	2.2	(839)	97.8	(77)	9.0	(781)	91.0	(858)	100.0
		(419)	(17)	4.1	(402)	95.9	(6)	1.4	(413)	98.6	(34)	8.1	(385)	91.9	(419)	100.0
		(439)	(15)	3.4	(424)	96.6	(13)	3.0	(426)	97.0	(43)	9.8	(396)	90.2	(439)	100.0
		(165)	(19)	11.5	(146)	88.5	(14)	8.5	(151)	91.5	(32)	19.4	(133)	80.6	(165)	100.0
		(122)	(3)	2.5	(119)	97.5	(1)	0.8	(121)	99.2	(15)	12.3	(107)	87.7	(122)	100.0
연령대		(147)	(6)	4.1	(141)	95.9	(3)	2.0	(144)	98.0	(13)	8.8	(134)	91.2	(147)	100.0
		(183)	(1)	0.5	(182)	99.5			(183)	100.0	(12)	6.6	(171)	93.4	(183)	100.0
		(241)	(3)	1.2	(238)	98.8	(1)	0.4	(240)	99.6	(5)	2.1	(236)	97.9	(241)	100.0
		(136)	(1)	0.7	(135)	99.3			(136)	100.0	(3)	2.2	(133)	97.8	(136)	100.0
		(385)	(10)	2.6	(375)	97.4	(4)	1.0	(381)	99.0	(25)	6.5	(360)	93.5	(385)	100.0
학력		(337)	(21)	6.2	(316)	93.8	(15)	4.5	(322)	95.5	(49)	14.5	(288)	85.5	(337)	100.0
		(178)	(8)	4.5	(170)	95.5	(8)	4.5	(170)	95.5	(23)	12.9	(155)	87.1	(178)	100.0
		(33)			(33)	100.0			(33)	100.0			(33)	100.0	(33)	100.0
		(30)	(1)	3.3	(29)	96.7	(2)	6.7	(28)	93.3	(7)	23.3	(23)	76.7	(30)	100.0
		(109)	(5)	4.6	(104)	95.4	(1)	0.9	(108)	99.1	(13)	11.9	(96)	88.1	(109)	100.0
거주지(동)		(195)	(13)	6.7	(182)	93.3	(6)	3.1	(189)	96.9	(17)	8.7	(178)	91.3	(195)	100.0
		(111)	(1)	0.9	(110)	99.1			(111)	100.0	(4)	3.6	(107)	96.4	(111)	100.0
		(30)			(30)	100.0			(30)	100.0	(1)	3.3	(29)	96.7	(30)	100.0
		(137)	(4)	2.9	(133)	97.1	(2)	1.5	(135)	98.5	(9)	6.6	(128)	93.4	(137)	100.0
		(35)			(35)	100.0			(35)	100.0	(3)	8.6	(32)	91.4	(35)	100.0
혼인상태		(262)	(18)	6.9	(244)	93.1	(14)	5.3	(248)	94.7	(34)	13.0	(228)	87.0	(262)	100.0
		(596)	(14)	2.3	(582)	97.7	(5)	0.8	(591)	99.2	(43)	7.2	(553)	92.8	(596)	100.0
		(208)	(3)	1.4	(205)	98.6	(1)	0.5	(207)	99.5	(6)	2.9	(202)	97.1	(208)	100.0
		(64)	(2)	3.1	(62)	96.9	(1)	1.6	(63)	98.4	(7)	10.9	(57)	89.1	(64)	100.0
		(149)	(5)	3.4	(144)	96.6	(2)	1.3	(147)	98.7	(18)	12.1	(131)	87.9	(149)	100.0
첫째자녀 기준 가족 주기		(437)	(22)	5.0	(415)	95.0	(15)	3.4	(422)	96.6	(46)	10.5	(391)	89.5	(437)	100.0
		(213)	(7)	3.3	(206)	96.7	(3)	1.4	(210)	98.6	-25	11.7	(188)	88.3	(213)	100.0
		(247)	(9)	3.6	(238)	96.4	(4)	1.6	(243)	98.4	(29)	11.7	(218)	88.3	(247)	100.0
		(141)	(2)	1.4	(139)	98.6	(1)	0.7	(140)	99.3	(2)	1.4	(139)	98.6	(141)	100.0
		(114)	(3)	2.6	(111)	97.4			(114)	100.0	(6)	5.3	(108)	94.7	(114)	100.0
월 평균 가구소득		(229)	(7)	3.1	(222)	96.9	(4)	1.7	(225)	98.3	(21)	9.2	(208)	90.8	(229)	100.0
		(231)	(7)	3.0	(224)	97.0	(5)	2.2	(226)	97.8	(22)	9.5	(209)	90.5	(231)	100.0
		(143)	(13)	9.1	(130)	90.9	(9)	6.3	(134)	93.7	(26)	18.2	(117)	81.8	(143)	100.0

[표 부록-10-1-3] 문10-1. 지난 1년간 부산지역에서 문화예술분야 관람 경험(3)

〈표 문10-1〉		표본수	7) 뮤지컬		8) 서양음악 (클래식, 오페라 등)		9) 대중음악 (콘서트, 노래교실)		합계	
지난 1년간 부산지역에서 문화예술분야 관람 경험		합계	경험 있다 빈도	경험 없다 빈도	경험 있다 빈도	경험 없다 빈도	경험 있다 빈도	경험 없다 빈도	빈도	〈%〉
성별	전 체	(858)	(49)	5.7 (809)	94.3 (17)	2.0 (841)	98.0 (69)	19.8 (101)	80.2 (350)	100.0
	남성	(419)	(19)	4.5 (400)	95.5 (6)	1.4 (413)	98.6 (38)	16.5 (23)	83.5 (350)	100.0
	여성	(439)	(30)	6.8 (409)	93.2 (11)	2.5 (428)	97.5 (338)	23.0 (104)	77.0 (165)	100.0
	20대 이하	(165)	(24)	14.5 (141)	85.5 (7)	4.2 (158)	95.8 (30)	37.0 (92)	63.0 (122)	100.0
	30대	(122)	(12)	9.8 (110)	90.2 (3)	2.5 (119)	97.5 (25)	24.6 (122)	75.4 (147)	100.0
연령대	40대	(147)	(8)	5.4 (139)	94.6 (3)	2.0 (144)	98.0 (152)	17.0 (83.1)	83.0 (183)	100.0
	50대	(183)	(3)	1.6 (180)	98.4 (4)	2.2 (179)	97.8 (241)	16.9 (90.5)	83.1 (241)	100.0
	60대 이상	(241)	(2)	0.8 (239)	99.2 (136)		100.0 (11)	9.5 (125)	90.5 (136)	100.0
	중졸 이하	(136)	(2)	1.5 (134)	98.5 (1)		100.0 (59)	8.1 (326)	91.9 (385)	100.0
	고졸	(385)	(16)	4.2 (369)	95.8 (16)	0.3 (384)	99.7 (321)	15.3 (237)	84.7 (337)	100.0
학력	대제 이상	(337)	(31)	9.2 (306)	90.8 (9)	4.7 (321)	95.3 (45)	29.7 (133)	70.3 (178)	100.0
	구서동	(178)	(18)	10.1 (33)	89.9 (30)	5.1 (33)	94.9 (7)	25.3 (26)	74.7 (33)	100.0
	금사동	(33)			100.0 (1)		100.0 (3)	21.2 (27)	78.8 (30)	100.0
	금성동	(30)			100.0 (2)		96.7 (107)	10.0 (89)	90.0 (109)	100.0
	남산동	(109)	(7)	6.4 (102)	93.6 (4)	1.8 (107)	98.2 (111)	18.3 (47)	81.7 (195)	100.0
거주지(동)	부곡동	(195)	(12)	6.2 (183)	93.8 (6)	2.1 (191)	97.9 (30)	24.1 (8)	75.9 (111)	100.0
	서동	(111)	(4)	3.6 (107)	96.4 (30)		100.0 (136)	12.6 (22)	87.4 (30)	100.0
	선두구동	(30)			100.0 (1)		99.3 (35)	13.1 (27)	86.9 (35)	100.0
	장전동	(137)	(6)	4.4 (131)	95.6 (28)	0.7 (253)	100.0 (76)	22.9 (186)	77.1 (262)	100.0
	청룡노포동	(35)	(2)	5.7 (33)	94.3 (9)		96.6 (94)	29.0 (502)	71.0 (596)	100.0
혼인상태	비혼	(262)	(21)	10.7 (234)	89.3 (8)	3.4 (588)	98.7 (32)	15.8 (176)	84.2 (208)	100.0
	기혼	(596)	(4)	3.5 (575)	96.5 (1)	1.3 (207)	99.5 (15)	15.4 (49)	84.6 (64)	100.0
	자녀 없음	(208)	(6)	1.9 (204)	98.1 (2)	0.5 (62)	96.9 (25)	23.4 (83.2)	76.6 (149)	100.0
	미취학자녀	(64)	(10)	9.4 (58)	90.6 (12)	3.1 (147)	98.7 (98)	16.8 (339)	83.2 (437)	100.0
	취학자녀	(149)	(29)	6.7 (139)	93.3 (4)	1.3 (425)	97.3 (40)	22.4 (173)	77.6 (213)	100.0
첫째자녀가 미성년	성인자녀	(437)	(16)	7.5 (197)	92.5 (4)	2.7 (209)	98.1 (44)	18.8 (203)	81.2 (247)	100.0
	첫째자녀가 미성년	(213)	(18)	7.3 (229)	92.7 (1)	1.6 (243)	98.4 (17)	17.8 (124)	82.2 (141)	100.0
	자녀 중 미성년자녀 있음	(247)	(1)	0.7 (140)	99.3 (4)	0.7 (140)	99.3 (21)	12.1 (93)	87.9 (114)	100.0
	200만원 미만	(141)	(4)	3.5 (110)	96.5 (229)		100.0 (40)	18.4 (189)	81.6 (229)	100.0
	200~299만원	(114)	(16)	7.0 (213)	93.0 (2)	1.7 (225)	98.3 (45)	17.5 (186)	82.5 (231)	100.0
월 평균 가구소득	300~399만원	(229)	(11)	4.8 (220)	95.2 (17)	0.9 (229)	99.1 (33)	19.5 (96)	80.5 (143)	100.0
	400~499만원	(231)	(17)	11.9 (126)	88.1 (10)	7.0 (133)	93.0 (47)	32.9 (96)	67.1 (143)	100.0
	500만원 이상	(143)								

[표 부록-10-1-4] 문10-1. 지난 1년간 부산지역에서 문화예술분야 관람 경험 (4)

(표 문10-1.)		표본수	10) 거리예술 (버스킹, 거리축제 등)				11) 영화 (극장관람, 영화동호회 등)				합계	
지난 1년간 부산지역에서 문화예술분야 관람 경험		합계	경험 있다 빈도	경험 없다 빈도	경험 있다 빈도	경험 없다 빈도	경험 있다 빈도	경험 없다 빈도	경험 있다 빈도	경험 없다 빈도	빈도	< % >
성별	전 체	(858)	(243)	(615)	(71.7)	(629)	(73.3)	(229)	(26.7)	(858)	100.0	
	남성	(419)	(120)	(299)	(71.4)	(302)	(72.1)	(117)	(27.9)	(419)	100.0	
	여성	(439)	(123)	(316)	(72.0)	(327)	(74.5)	(112)	(25.5)	(439)	100.0	
연령대	20대 이하	(165)	(77)	(88)	(53.3)	(161)	(97.6)	(4)	(2.4)	(165)	100.0	
	30대	(122)	(40)	(82)	(67.2)	(113)	(92.6)	(9)	(7.4)	(122)	100.0	
	40대	(147)	(43)	(104)	(70.7)	(122)	(83.0)	(25)	(17.0)	(147)	100.0	
	50대	(183)	(51)	(132)	(72.1)	(143)	(78.1)	(40)	(21.9)	(183)	100.0	
	60대 이상	(241)	(32)	(209)	(86.7)	(90)	(37.3)	(151)	(62.7)	(241)	100.0	
	중졸 이하	(136)	(22)	(114)	(83.8)	(50)	(36.8)	(86)	(63.2)	(136)	100.0	
학력	고졸	(385)	(85)	(300)	(77.9)	(268)	(69.6)	(117)	(30.4)	(385)	100.0	
	대재 이상	(337)	(136)	(201)	(59.6)	(311)	(92.3)	(26)	(7.7)	(337)	100.0	
거주지(동)	구서동	(178)	(53)	(125)	(70.2)	(123)	(69.1)	(55)	(30.9)	(178)	100.0	
	금사동	(33)	(2)	(31)	(93.9)	(25)	(75.8)	(8)	(24.2)	(33)	100.0	
	금성동	(30)	(7)	(23)	(76.7)	(13)	(43.3)	(17)	(56.7)	(30)	100.0	
	남산동	(109)	(34)	(75)	(68.8)	(83)	(76.1)	(26)	(23.9)	(109)	100.0	
	부곡동	(195)	(55)	(140)	(71.8)	(147)	(75.4)	(48)	(24.6)	(195)	100.0	
	서동	(111)	(50)	(61)	(55.0)	(91)	(82.0)	(20)	(18.0)	(111)	100.0	
	선두구동	(30)	(5)	(25)	(83.3)	(26)	(86.7)	(4)	(13.3)	(30)	100.0	
혼인상태	장전동	(137)	(35)	(102)	(74.5)	(93)	(67.9)	(44)	(32.1)	(137)	100.0	
	청룡노포동	(35)	(2)	(33)	(94.3)	(28)	(80.0)	(7)	(20.0)	(35)	100.0	
	비혼	(262)	(96)	(166)	(63.4)	(213)	(81.3)	(49)	(18.7)	(262)	100.0	
	기혼	(596)	(147)	(449)	(75.3)	(416)	(69.8)	(180)	(30.2)	(596)	100.0	
	자녀 없음	(208)	(27)	(181)	(87.0)	(106)	(51.0)	(102)	(49.0)	(208)	100.0	
첫째자녀 기준 가족 주기	미취학자녀	(64)	(17)	(47)	(73.4)	(58)	(90.6)	(6)	(9.4)	(64)	100.0	
	취학자녀	(149)	(46)	(103)	(69.1)	(124)	(83.2)	(25)	(16.8)	(149)	100.0	
	성인자녀	(437)	(153)	(284)	(65.0)	(341)	(78.0)	(96)	(22.0)	(437)	100.0	
	첫째자녀가 미성년	(213)	(63)	(150)	(70.4)	(182)	(85.4)	(31)	(14.6)	(213)	100.0	
자녀 중 미성년자녀 있음	200만원 미만	(247)	(73)	(174)	(70.4)	(213)	(86.2)	(34)	(13.8)	(247)	100.0	
	200~299만원	(141)	(17)	(124)	(87.9)	(44)	(31.2)	(97)	(68.8)	(141)	100.0	
	300~399만원	(114)	(14)	(100)	(87.7)	(67)	(58.8)	(47)	(41.2)	(114)	100.0	
	400~499만원	(229)	(71)	(158)	(69.0)	(188)	(82.1)	(41)	(17.9)	(229)	100.0	
월 평균 가구소득	500만원 이상	(231)	(76)	(155)	(67.1)	(203)	(87.9)	(28)	(12.1)	(231)	100.0	
		(143)	(65)	(78)	(54.5)	(127)	(88.8)	(16)	(11.2)	(143)	100.0	

[표 부록-10-2-1] 문10-2. 지난 1년간 부산지역에서 문화예술분야 교육받은 경험(1)

〈 표 문10-2. 〉		표본수	1) 문학 (작가강연, 독서 등)		2) 인문학 강연 및 답사		3) 미술 (사진, 그림, 공예 등)		합계	
지난 1년 간 부산지역에서 문화예술분야 교육받은 경험		합계	경험 있다 빈도 < % >	경험 없다 빈도 < % >	경험 있다 빈도 < % >	경험 없다 빈도 < % >	경험 있다 빈도 < % >	경험 없다 빈도 < % >	빈도	< % >
성별	전 체	(858)	(11) 1.3	(847) 98.7	(6) 0.7	(852) 99.3	(11) 1.3	(847) 98.7	(858)	100.0
	남성	(419)	(6) 1.4	(413) 98.6	(2) 0.5	(417) 99.5	(4) 1.0	(415) 99.0	(419)	100.0
연령대	여성	(439)	(5) 1.1	(434) 98.9	(4) 0.9	(435) 99.1	(7) 1.6	(432) 98.4	(439)	100.0
	20대 이하	(165)	(8) 4.8	(157) 95.2	(4) 2.4	(161) 97.6	(5) 3.0	(160) 97.0	(165)	100.0
	30대	(122)	(1) 0.8	(121) 99.2		(122) 100.0	(1) 0.8	(121) 99.2	(122)	100.0
	40대	(147)	(1) 0.7	(146) 99.3	(1) 0.7	(146) 99.3	(1) 0.7	(146) 99.3	(147)	100.0
	50대	(183)		(183) 100.0		(183) 100.0	(3) 1.6	(180) 98.4	(183)	100.0
	60대 이상	(241)	(1) 0.4	(240) 99.6	(1) 0.4	(240) 99.6	(1) 0.4	(240) 99.6	(241)	100.0
	중졸 이하	(136)		(136) 100.0		(136) 100.0		(136) 100.0	(136)	100.0
	고졸	(385)	(1) 0.3	(384) 99.7	(1) 0.3	(384) 99.7	(3) 0.8	(382) 99.2	(385)	100.0
	대재 이상	(337)	(10) 3.0	(327) 97.0	(5) 1.5	(332) 98.5	(8) 2.4	(329) 97.6	(337)	100.0
	구서동	(178)	(3) 1.7	(175) 98.3	(4) 2.2	(174) 97.8	(5) 2.8	(173) 97.2	(178)	100.0
거주지(동)	금사동	(33)		(33) 100.0		(33) 100.0		(33) 100.0	(33)	100.0
	금성동	(30)		(30) 100.0		(30) 100.0		(30) 100.0	(30)	100.0
	남산동	(109)	(3) 2.8	(106) 97.2		(109) 100.0	(3) 2.8	(106) 97.2	(109)	100.0
	부곡동	(195)	(3) 1.5	(192) 98.5	(2) 1.0	(193) 99.0	(2) 1.0	(193) 99.0	(195)	100.0
	서동	(111)		(111) 100.0		(111) 100.0		(111) 100.0	(111)	100.0
	선두구동	(30)		(30) 100.0		(30) 100.0		(30) 100.0	(30)	100.0
	장전동	(137)	(2) 1.5	(135) 98.5		(137) 100.0		(137) 100.0	(137)	100.0
	청룡노포동	(35)		(35) 100.0		(35) 100.0	(1) 2.9	(34) 97.1	(35)	100.0
	비훈	(262)	(7) 2.7	(255) 97.3	(4) 1.5	(258) 98.5	(4) 1.5	(258) 98.5	(262)	100.0
	기훈	(596)	(4) 0.7	(592) 99.3	(2) 0.3	(594) 99.7	(7) 1.2	(589) 98.8	(596)	100.0
혼인상태	자녀 없음	(208)		(208) 100.0		(208) 100.0	(1) 0.5	(207) 99.5	(208)	100.0
	첫째자녀 기준 가족 주기	(64)	(1) 1.6	(63) 98.4	(1) 1.6	(63) 98.4	(2) 3.1	(62) 96.9	(64)	100.0
	미취학자녀	(149)		(149) 100.0		(149) 100.0		(149) 100.0	(149)	100.0
	취학자녀	(437)	(10) 2.3	(427) 97.7	(5) 1.1	(432) 98.9	(8) 1.8	(429) 98.2	(437)	100.0
	성인자녀	(213)	(1) 0.5	(212) 99.5	(1) 0.5	(212) 99.5	(2) 0.9	(211) 99.1	(213)	100.0
	첫째자녀가 미성년	(247)	(1) 0.4	(246) 99.6	(1) 0.4	(246) 99.6	(2) 0.8	(245) 99.2	(247)	100.0
	자녀 중 미성년자녀 있음	(141)		(141) 100.0		(141) 100.0	(1) 0.7	(140) 99.3	(141)	100.0
	200만원 미만	(114)	(1) 0.9	(113) 99.1		(114) 100.0	(1) 0.9	(113) 99.1	(114)	100.0
	200~299만원	(229)	(2) 0.9	(227) 99.1	(2) 0.9	(227) 99.1	(3) 1.3	(226) 98.7	(229)	100.0
	300~399만원	(231)	(2) 0.9	(229) 99.1		(231) 100.0	(3) 1.3	(228) 98.7	(231)	100.0
월 평균 가구소득	400~499만원	(143)	(6) 4.2	(137) 95.8	(4) 2.8	(139) 97.2	(3) 2.1	(140) 97.9	(143)	100.0
	500만원 이상									

[표 부록-10-2-2-2] 문10-2. 지난 1년간 부산지역에서 문화예술편야 교육받은 경험(2)

〈 표 문10-2. 〉		표본수	4) 전통예술 (국악, 풍물 등)				5) 무용 (발레, 한국무용, 스포츠댄스 등)				6) 연극				합계	
지난 1년 간 부산지역에서 문화예술분야 교육받은 경험		합계	경험 있다 빈도	경험 없다 빈도	경험 있다 빈도	경험 없다 빈도	경험 있다 빈도	경험 없다 빈도	경험 있다 빈도	경험 없다 빈도	경험 있다 빈도	경험 없다 빈도	경험 있다 빈도	경험 없다 빈도	빈도	< >
성별	전 체	(858)	(6)	0.7	(852)	99.3	(4)	0.5	(854)	99.5	(2)	0.2	(856)	99.8	(858)	100.0
		(419)	(1)	0.2	(418)	99.8	(1)	0.2	(418)	99.8	(2)	0.5	(417)	99.5	(419)	100.0
		(439)	(5)	1.1	(434)	98.9	(3)	0.7	(436)	99.3			(439)	100.0	(439)	100.0
	연령대	(165)	(2)	1.2	(163)	98.8			(165)	100.0	(1)	0.6	(164)	99.4	(165)	100.0
		(122)	(1)	0.8	(121)	99.2	(1)	0.8	(121)	99.2	(1)	0.8	(121)	99.2	(122)	100.0
		(147)			(147)	100.0	(2)	1.4	(145)	98.6			(147)	100.0	(147)	100.0
학력	연령대	(183)	(3)	1.6	(180)	98.4	(1)	0.5	(182)	99.5			(183)	100.0	(183)	100.0
		(241)			(241)	100.0			(241)	100.0			(241)	100.0	(241)	100.0
		(136)			(136)	100.0			(136)	100.0			(136)	100.0	(136)	100.0
	학력	(385)	(3)	0.8	(382)	99.2	(1)	0.3	(384)	99.7	(1)	0.3	(384)	99.7	(385)	100.0
		(337)	(3)	0.9	(334)	99.1	(3)	0.9	(334)	99.1	(1)	0.3	(336)	99.7	(337)	100.0
		(178)	(3)	1.7	(175)	98.3			(178)	100.0	(1)	0.6	(177)	99.4	(178)	100.0
거주지(동)	연령대	(33)			(33)	100.0			(33)	100.0			(33)	100.0	(33)	100.0
		(30)			(30)	100.0			(30)	100.0			(30)	100.0	(30)	100.0
		(109)	(1)	0.9	(108)	99.1			(109)	100.0			(109)	100.0	(109)	100.0
	거주지(동)	(195)	(1)	0.5	(194)	99.5			(195)	100.0			(195)	100.0	(195)	100.0
		(111)			(111)	100.0			(111)	100.0	(1)	0.9	(110)	99.1	(111)	100.0
		(30)			(30)	100.0			(30)	100.0			(30)	100.0	(30)	100.0
혼인상태	연령대	(137)	(1)	0.7	(136)	99.3	(2)	1.5	(135)	98.5			(137)	100.0	(137)	100.0
		(35)			(35)	100.0	(2)	5.7	(33)	94.3			(35)	100.0	(35)	100.0
		(262)	(4)	1.5	(258)	98.5	(1)	0.4	(261)	99.6	(1)	0.4	(261)	99.6	(262)	100.0
	혼인상태	(596)	(2)	0.3	(594)	99.7	(3)	0.5	(593)	99.5	(1)	0.2	(595)	99.8	(596)	100.0
		(208)	(1)	0.5	(207)	99.5			(208)	100.0			(208)	100.0	(208)	100.0
		(64)			(64)	100.0			(64)	100.0			(64)	100.0	(64)	100.0
첫째자녀 기준 가족 주기	연령대	(149)	(1)	0.7	(148)	99.3	(3)	2.0	(146)	98.0	(1)	0.7	(148)	99.3	(149)	100.0
		(437)	(4)	0.9	(433)	99.1	(1)	0.2	(436)	99.8	(1)	0.2	(436)	99.8	(437)	100.0
		(213)	(1)	0.5	(212)	99.5	(3)	1.4	(210)	98.6	(1)	0.5	(212)	99.5	(213)	100.0
	첫째자녀가 미성년 자녀 중 미성년자녀 있음	(247)	(1)	0.4	(246)	99.6	(3)	1.2	(244)	98.8	(1)	0.4	(246)	99.6	(247)	100.0
		(141)			(141)	100.0			(141)	100.0			(141)	100.0	(141)	100.0
		(114)	(1)	0.9	(113)	99.1			(114)	100.0			(114)	100.0	(114)	100.0
월 평균 가구소득	연령대	(229)	(2)	0.9	(227)	99.1	(3)	1.3	(226)	98.7	(1)	0.4	(228)	99.6	(229)	100.0
		(231)	(1)	0.4	(230)	99.6			(231)	100.0			(231)	100.0	(231)	100.0
		(143)	(2)	1.4	(141)	98.6	(1)	0.7	(142)	99.3	(1)	0.7	(142)	99.3	(143)	100.0

[표 부록-10-2-3] 문10-2. 지난 1년간 부산지역에서 문화예술분야 교육받은 경험(3)

〈 표 문10-2.〉		표본수	7) 뮤지컬		8) 서양음악 (클래식, 오페라 등)		9) 대중음악 (콘서트, 노래교실)		합계	
지난 1년 간 부산지역에서 문화예술분야 교육받은 경험		합계	경험 있다 빈도 <〉	경험 없다 빈도 <〉	경험 있다 빈도 <〉	경험 없다 빈도 <〉	경험 있다 빈도 <〉	경험 없다 빈도 <〉	빈도	<〉
성별	전 체	(858)	(1)	0.1 (857)	99.9 (1)	0.1 (857)	99.9 (1)	1.0 (849)	(858)	100.0
	남성	(419)		(419)	100.0 (1)	0.2 (418)	99.8 (2)	0.5 (417)	(419)	100.0
	여성	(439)	(1)	0.2 (438)	99.8 (1)	(439)	100.0 (7)	1.6 (432)	(439)	100.0
	20대 이하	(165)	(1)	0.6 (164)	99.4 (1)	(165)	100.0	(165)	(165)	100.0
	30대	(122)		(122)	100.0	(122)	100.0	(119)	(122)	100.0
연령대	40대	(147)		(147)	100.0	(147)	100.0	(145)	(147)	100.0
	50대	(183)		(183)	100.0	(182)	99.5 (2)	(181)	(183)	100.0
	60대 이상	(241)		(241)	100.0	(241)	100.0	(239)	(241)	100.0
	중졸 이하	(136)		(136)	100.0	(136)	100.0	(134)	(136)	100.0
	고졸	(385)		(385)	100.0	(385)	100.0	(381)	(385)	100.0
학력	대재 이상	(337)	(1)	0.3 (336)	99.7 (1)	0.3 (336)	99.7 (3)	0.9 (334)	(337)	100.0
	구서동	(178)	(1)	0.6 (177)	99.4 (1)	(178)	100.0	(175)	(178)	100.0
	금사동	(33)		(33)	100.0	(33)	100.0	(33)	(33)	100.0
	금성동	(30)		(30)	100.0	(30)	96.7 (29)	(30)	(30)	100.0
	남산동	(109)		(109)	100.0	(109)	100.0	(109)	(109)	100.0
거주지(동)	부곡동	(195)		(195)	100.0	(195)	100.0	(194)	(195)	100.0
	서동	(111)		(111)	100.0	(111)	100.0	(107)	(111)	100.0
	선두구동	(30)		(30)	100.0	(30)	100.0	(30)	(30)	100.0
	장전동	(137)		(137)	100.0	(137)	100.0	(137)	(137)	100.0
	청룡노포동	(35)		(35)	100.0	(35)	100.0	(34)	(35)	100.0
혼인상태	비혼	(262)	(1)	0.4 (261)	99.6 (1)	(262)	100.0	0.4 (261)	(262)	100.0
	기혼	(596)		(596)	100.0	(596)	100.0	(588)	(596)	100.0
	자녀 없음	(208)		(208)	100.0	(208)	100.0	(206)	(208)	100.0
	미취학자녀	(64)		(64)	100.0	(64)	100.0	(63)	(64)	100.0
	취학자녀	(149)		(149)	100.0	(149)	100.0	(147)	(149)	100.0
첫째자녀가 미성년	성인자녀	(437)	(1)	0.2 (436)	99.8 (1)	0.2 (436)	99.8 (4)	0.9 (433)	(437)	100.0
	첫째자녀가 미성년	(213)		(213)	100.0	(213)	100.0	(210)	(213)	100.0
	자녀 중 미성년자녀 있음	(247)		(247)	100.0	(247)	100.0	(244)	(247)	100.0
	200만원 미만	(141)		(141)	100.0	(141)	100.0	(139)	(141)	100.0
	200~299만원	(114)		(114)	100.0	(114)	100.0	(114)	(114)	100.0
월 평균 가구소득	300~399만원	(229)		(229)	100.0	(228)	99.6 (3)	(226)	(229)	100.0
	400~499만원	(231)		(231)	100.0	(231)	100.0	(227)	(231)	100.0
	500만원 이상	(143)	(1)	0.7 (142)	99.3 (1)	(143)	100.0	(143)	(143)	100.0

[표 부록-10-2-4] 문10-2. 지난 1년간 부산지역에서 문화예술분야 교육받은 경험(4)

〈 표 문10-2. 〉		표본수	10) 거리예술 (버스킹, 거리축제 등)		11) 영화 (극장관람, 영화동호회 등)		합계	
지난 1년 간 부산지역에서 문화예술분야 교육받은 경험		합계	경험 있다 빈도	경험 없다 < % > 빈도	경험 있다 빈도	경험 없다 < % > 빈도	빈도	< % >
성별	전 체	(858)	(2)	0.2 (856)	99.8 (3)	0.3 (855)	99.7 (858)	100.0
	남성	(419)	(1)	0.2 (418)	99.8 (2)	0.5 (417)	99.5 (419)	100.0
	여성	(439)	(1)	0.2 (438)	99.8 (1)	0.2 (438)	99.8 (439)	100.0
연령대	20대 이하	(165)						
	30대	(122)						
	40대	(147)	(1)	0.7 (146)	99.3 (1)	0.7 (146)	99.3 (147)	100.0
	50대	(183)	(1)	0.5 (182)	99.5 (1)	0.5 (182)	99.5 (183)	100.0
	60대 이상	(241)						
	중졸 이하	(136)						
학력	고졸	(385)						
	대재 이상	(337)	(2)	0.6 (335)	99.4 (3)	0.9 (334)	99.1 (337)	100.0
	구서동	(178)	(1)	0.6 (177)	99.4 (2)	1.1 (176)	98.9 (178)	100.0
거주지(동)	금사동	(33)						
	금성동	(30)	(1)	3.3 (29)	96.7 (1)	3.3 (29)	96.7 (30)	100.0
	남산동	(109)						
	부곡동	(195)						
	서동	(111)						
	선두구동	(30)						
	장전동	(137)						
	청룡노포동	(35)						
	비훈	(262)						
	기훈	(596)	(2)	0.3 (594)	99.7 (2)	0.3 (594)	99.7 (596)	100.0
혼인상태	자녀 없음	(208)						
	미취학자녀	(64)						
	취학자녀	(149)	(1)	0.7 (148)	99.3 (1)	0.7 (148)	99.3 (149)	100.0
	성인자녀	(437)	(1)	0.2 (436)	99.8 (2)	0.5 (435)	99.5 (437)	100.0
	첫째자녀가 미성년	(213)	(1)	0.5 (212)	99.5 (1)	0.5 (212)	99.5 (213)	100.0
자녀 중 미성년자녀 있음	자녀 중 미성년자녀 있음	(247)	(1)	0.4 (246)	99.6 (1)	0.4 (246)	99.6 (247)	100.0
	200만원 미만	(141)						
	200~299만원	(114)						
	300~399만원	(229)	(1)	0.4 (228)	99.6 (1)	0.4 (228)	99.6 (229)	100.0
	400~499만원	(231)						
월 평균 가구소득	500만원 이상	(143)	(1)	0.7 (142)	99.3 (1)	0.7 (142)	99.3 (143)	100.0

[표 부록-10-3-1] 문10-3. 지난 1년간 부산지역에서 문화예술분야 동호회 참여 경험(1)

〈표 문10-3〉		표본수	1) 문학 (작가강연, 독서 등)				2) 인문학 강연 및 답사				3) 미술 (사진, 그림, 공예 등)				합계	
지난 1년간 부산지역에서 문화예술분야 동호회 참여 경험		합계	경험 있다 빈도	경험 있다 〈%〉	경험 없다 빈도	경험 없다 〈%〉	경험 있다 빈도	경험 있다 〈%〉	경험 없다 빈도	경험 없다 〈%〉	경험 있다 빈도	경험 있다 〈%〉	경험 없다 빈도	경험 없다 〈%〉	빈도	〈%〉
성별	전 체		(858)	0.3	(855)	99.7	0.2	(856)	99.8	(858)	100.0	(858)	100.0	(858)	100.0	100.0
	남성		(419)	0.5	(417)	99.5	0.2	(418)	99.8	(419)	100.0	(419)	100.0	(419)	100.0	100.0
	여성		(439)	0.2	(438)	99.8	0.2	(438)	99.8	(439)	100.0	(439)	100.0	(439)	100.0	100.0
	20대 이하		(165)	1.2	(163)	98.8	1.2	(163)	98.8	(165)	100.0	(165)	100.0	(165)	100.0	100.0
	30대		(122)	0.8	(121)	99.2		(122)	100.0	(122)	100.0	(122)	100.0	(122)	100.0	100.0
연령대	40대		(147)		(147)	100.0		(147)	100.0	(147)	100.0	(147)	100.0	(147)	100.0	100.0
	50대		(183)		(183)	100.0		(183)	100.0	(183)	100.0	(183)	100.0	(183)	100.0	100.0
	60대 이상		(241)		(241)	100.0		(241)	100.0	(241)	100.0	(241)	100.0	(241)	100.0	100.0
	중졸 이하		(136)		(136)	100.0		(136)	100.0	(136)	100.0	(136)	100.0	(136)	100.0	100.0
	고졸		(385)		(385)	100.0		(385)	100.0	(385)	100.0	(385)	100.0	(385)	100.0	100.0
학력	대제 이상		(337)	0.9	(334)	99.1	0.6	(335)	99.4	(337)	100.0	(337)	100.0	(337)	100.0	100.0
	구서동		(178)	0.6	(177)	99.4	0.6	(177)	99.4	(178)	100.0	(178)	100.0	(178)	100.0	100.0
	금사동		(33)		(33)	100.0		(33)	100.0	(33)	100.0	(33)	100.0	(33)	100.0	100.0
	금성동		(30)		(30)	100.0		(30)	100.0	(30)	100.0	(30)	100.0	(30)	100.0	100.0
	남산동		(109)		(109)	100.0		(109)	100.0	(109)	100.0	(109)	100.0	(109)	100.0	100.0
거주지(동)	부곡동		(195)	0.5	(194)	99.5	0.5	(194)	99.5	(195)	100.0	(195)	100.0	(195)	100.0	100.0
	서동		(111)		(111)	100.0		(111)	100.0	(111)	100.0	(111)	100.0	(111)	100.0	100.0
	선두구동		(30)		(30)	100.0		(30)	100.0	(30)	100.0	(30)	100.0	(30)	100.0	100.0
	장전동		(137)	0.7	(136)	99.3		(137)	100.0	(137)	100.0	(137)	100.0	(137)	100.0	100.0
	청룡노포동		(35)		(35)	100.0		(35)	100.0	(35)	100.0	(35)	100.0	(35)	100.0	100.0
혼인상태	비혼		(262)	1.1	(259)	98.9	0.8	(260)	99.2	(262)	100.0	(262)	100.0	(262)	100.0	100.0
	기혼		(596)		(596)	100.0		(596)	100.0	(596)	100.0	(596)	100.0	(596)	100.0	100.0
	자녀 없음		(208)		(208)	100.0		(208)	100.0	(208)	100.0	(208)	100.0	(208)	100.0	100.0
	미취학자녀		(64)		(64)	100.0		(64)	100.0	(64)	100.0	(64)	100.0	(64)	100.0	100.0
	취학자녀		(149)		(149)	100.0		(149)	100.0	(149)	100.0	(149)	100.0	(149)	100.0	100.0
첫째자녀가 미성년	성인자녀		(437)	0.7	(434)	99.3	0.5	(435)	99.5	(437)	100.0	(437)	100.0	(437)	100.0	100.0
	첫째자녀가 미성년		(213)		(213)	100.0		(213)	100.0	(213)	100.0	(213)	100.0	(213)	100.0	100.0
	자녀 중 미성년자녀 있음		(247)		(247)	100.0		(247)	100.0	(247)	100.0	(247)	100.0	(247)	100.0	100.0
	200만원 미만		(141)		(141)	100.0		(141)	100.0	(141)	100.0	(141)	100.0	(141)	100.0	100.0
	200~299만원		(114)		(114)	100.0		(114)	100.0	(114)	100.0	(114)	100.0	(114)	100.0	100.0
월 평균 가구소득	300~399만원		(229)	0.4	(228)	99.6	0.4	(228)	99.6	(229)	100.0	(229)	100.0	(229)	100.0	100.0
	400~499만원		(231)		(231)	100.0		(231)	100.0	(231)	100.0	(231)	100.0	(231)	100.0	100.0
	500만원 이상		(143)	1.4	(141)	98.6	0.7	(142)	99.3	(143)	100.0	(143)	100.0	(143)	100.0	100.0

[표 부록-10-3-2] 문10-3. 지난 1년간 부산지역에서 문화예술분야 동호회 참여 경험 (2)

〈표 문10-3〉		표본수	4) 전통예술 (국악, 풍물 등)				5) 무용 (발레, 한국무용, 스포츠댄스 등)				6) 연극				합계	
지난 1년간 부산지역에서 문화예술분야 동호회 참여 경험		합계	경험 있다 빈도	경험 있다 〈%〉	경험 없다 빈도	경험 없다 〈%〉	경험 있다 빈도	경험 있다 〈%〉	경험 없다 빈도	경험 없다 〈%〉	경험 있다 빈도	경험 있다 〈%〉	경험 없다 빈도	경험 없다 〈%〉	빈도	〈%〉
성별	전 체	(858)	(3)	0.3	(855)	99.7	(4)	0.5	(854)	99.5	(1)	0.1	(857)	99.9	(858)	100.0
		(419)			(419)	100.0	(2)	0.5	(417)	99.5	(1)	0.2	(418)	99.8	(419)	100.0
		(439)	(3)	0.7	(436)	99.3	(2)	0.5	(437)	99.5			(439)	100.0	(439)	100.0
		(165)	(1)	0.6	(164)	99.4			(165)	100.0	(1)	0.6	(164)	99.4	(165)	100.0
		(122)			(122)	100.0	(1)	0.8	(121)	99.2			(122)	100.0	(122)	100.0
연령대	30대	(147)			(147)	100.0	(2)	1.4	(145)	98.6			(147)	100.0	(147)	100.0
	40대	(183)	(2)	1.1	(181)	98.9	(1)	0.5	(182)	99.5			(183)	100.0	(183)	100.0
	50대	(241)			(241)	100.0			(241)	100.0			(241)	100.0	(241)	100.0
	60대 이상	(136)			(136)	100.0			(136)	100.0			(136)	100.0	(136)	100.0
	중졸 이하	(385)	(1)	0.3	(384)	99.7	(3)	0.8	(382)	99.2			(385)	100.0	(385)	100.0
학력	고졸	(337)	(2)	0.6	(335)	99.4	(1)	0.3	(336)	99.7	(1)	0.3	(336)	99.7	(337)	100.0
	대개 이상	(178)	(2)	1.1	(176)	98.9			(178)	100.0	(1)	0.6	(177)	99.4	(178)	100.0
	구서동	(33)			(33)	100.0			(33)	100.0			(33)	100.0	(33)	100.0
	금사동	(30)			(30)	100.0			(30)	100.0			(30)	100.0	(30)	100.0
	금성동	(109)	(1)	0.9	(108)	99.1			(109)	100.0			(109)	100.0	(109)	100.0
거주지(동)	남산동	(195)			(195)	100.0	(1)	0.5	(194)	99.5			(195)	100.0	(195)	100.0
	부곡동	(111)			(111)	100.0	(1)	0.9	(110)	99.1			(111)	100.0	(111)	100.0
	서동	(30)			(30)	100.0			(30)	100.0			(30)	100.0	(30)	100.0
	선두구동	(137)			(137)	100.0	(1)	0.7	(136)	99.3			(137)	100.0	(137)	100.0
	장전동	(35)			(35)	100.0	(1)	2.9	(34)	97.1			(35)	100.0	(35)	100.0
혼인상태	청룡노포동	(262)	(1)	0.4	(261)	99.6			(262)	100.0	(1)	0.4	(261)	99.6	(262)	100.0
	비혼	(596)	(2)	0.3	(594)	99.7	(4)	0.7	(592)	99.3			(596)	100.0	(596)	100.0
	기혼	(208)			(208)	100.0			(208)	100.0			(208)	100.0	(208)	100.0
	자녀 없음	(64)			(64)	100.0			(64)	100.0			(64)	100.0	(64)	100.0
	미취학자녀	(149)			(149)	100.0	(2)	1.3	(147)	98.7			(149)	100.0	(149)	100.0
첫째자녀 기준 가족 주기	취학자녀	(437)	(3)	0.7	(434)	99.3	(2)	0.5	(435)	99.5	(1)	0.2	(436)	99.8	(437)	100.0
	성인자녀	(213)			(213)	100.0	(2)	0.9	(211)	99.1			(213)	100.0	(213)	100.0
	첫째자녀가 미성년	(247)			(247)	100.0	(3)	1.2	(244)	98.8			(247)	100.0	(247)	100.0
	자녀 중 미성년자녀 있음	(141)			(141)	100.0			(141)	100.0			(141)	100.0	(141)	100.0
	200만원 미만	(114)			(114)	100.0			(114)	100.0			(114)	100.0	(114)	100.0
월 평균 가구소득	200~299만원	(229)			(229)	100.0	(3)	1.3	(226)	98.7			(229)	100.0	(229)	100.0
	300~399만원	(231)	(1)	0.4	(230)	99.6			(231)	100.0			(231)	100.0	(231)	100.0
	400~499만원	(143)	(2)	1.4	(141)	98.6	(1)	0.7	(142)	99.3	(1)	0.7	(142)	99.3	(143)	100.0
	500만원 이상															

[표 부록-10-3-3] 문10-3. 지난 1년간 부산지역에서 문화예술분야 동호회 참여 경험 (3)

〈표 문10-3〉		표본수	7) 뮤지컬		8) 서양음악 (클래식, 오페라 등)		9) 대중음악 (콘서트, 노래교실)		합계	
지난 1년간 부산지역에서 문화예술분야 동호회 참여 경험		합계	경험 있다 빈도	경험 없다 빈도 < % >	경험 있다 빈도 < % >	경험 없다 빈도 < % >	경험 있다 빈도 < % >	경험 없다 빈도 < % >	빈도	< % >
성별	전 체	(858)		(858) 100.0	0.1	(857) 99.9	0.6	(853) 99.4	(858)	100.0
	남성	(419)		(419) 100.0	0.2	(418) 99.8	0.5	(417) 99.5	(419)	100.0
	여성	(439)		(439) 100.0		(439) 100.0	0.7	(436) 99.3	(439)	100.0
	20대 이하	(165)		(165) 100.0		(165) 100.0	0.6	(164) 99.4	(165)	100.0
	30대	(122)		(122) 100.0		(122) 100.0	0.8	(121) 99.2	(122)	100.0
연령대	40대	(147)		(147) 100.0		(147) 100.0	0.7	(146) 99.3	(147)	100.0
	50대	(183)		(183) 100.0	0.5	(182) 99.5	0.5	(182) 99.5	(183)	100.0
	60대 이상	(241)		(241) 100.0		(241) 100.0	0.4	(240) 99.6	(241)	100.0
	중졸 이하	(136)		(136) 100.0		(136) 100.0	0.7	(135) 99.3	(136)	100.0
	고졸	(385)		(385) 100.0		(385) 100.0	0.8	(382) 99.2	(385)	100.0
학력	대재 이상	(337)		(337) 100.0	0.3	(336) 99.7	0.3	(336) 99.7	(337)	100.0
	구서동	(178)		(178) 100.0		(178) 100.0	0.6	(177) 99.4	(178)	100.0
	금사동	(33)		(33) 100.0		(33) 100.0		(33) 100.0	(33)	100.0
	금성동	(30)		(30) 100.0	3.3	(29) 96.7		(30) 100.0	(30)	100.0
	남산동	(109)		(109) 100.0		(109) 100.0	0.9	(108) 99.1	(109)	100.0
거주지(동)	부곡동	(195)		(195) 100.0		(195) 100.0		(195) 100.0	(195)	100.0
	서동	(111)		(111) 100.0		(111) 100.0	2.7	(108) 97.3	(111)	100.0
	선두구동	(30)		(30) 100.0		(30) 100.0		(30) 100.0	(30)	100.0
	장전동	(137)		(137) 100.0		(137) 100.0		(137) 100.0	(137)	100.0
	청룡노포동	(35)		(35) 100.0		(35) 100.0		(35) 100.0	(35)	100.0
혼인상태	비혼	(262)		(262) 100.0		(262) 100.0	0.4	(261) 99.6	(262)	100.0
	기혼	(596)		(596) 100.0	0.2	(595) 99.8	0.7	(592) 99.3	(596)	100.0
	자녀 없음	(208)		(208) 100.0		(208) 100.0	1.0	(206) 99.0	(208)	100.0
	미취학자녀	(64)		(64) 100.0		(64) 100.0		(64) 100.0	(64)	100.0
	취학자녀	(149)		(149) 100.0		(149) 100.0	1.3	(147) 98.7	(149)	100.0
첫째자녀가 미성년	성인자녀	(437)		(437) 100.0	0.2	(436) 99.8	0.2	(436) 99.8	(437)	100.0
	첫째자녀가 미성년	(213)		(213) 100.0		(213) 100.0	0.9	(211) 99.1	(213)	100.0
	자녀 중 미성년자녀 있음	(247)		(247) 100.0		(247) 100.0	0.8	(245) 99.2	(247)	100.0
	200만원 미만	(141)		(141) 100.0		(141) 100.0	0.7	(140) 99.3	(141)	100.0
	200~299만원	(114)		(114) 100.0		(114) 100.0	0.9	(113) 99.1	(114)	100.0
월 평균 가구소득	300~399만원	(229)		(229) 100.0	0.4	(228) 99.6	1.3	(226) 98.7	(229)	100.0
	400~499만원	(231)		(231) 100.0		(231) 100.0		(231) 100.0	(231)	100.0
	500만원 이상	(143)		(143) 100.0		(143) 100.0		(143) 100.0	(143)	100.0

[표 부록-10-3-4] 문10-3. 지난 1년간 부산지역에서 문화예술분야 동호회 참여 경험 (4)

〈표 문10-3〉		표본수	10) 거리예술 (버스킹, 거리축제 등)				11) 영화 (극장관람, 영화동호회 등)				합계	
지난 1년간 부산지역에서 문화예술분야 동호회 참여 경험		합계	경험 있다 빈도	<%>	경험 없다 빈도	<%>	경험 있다 빈도	<%>	경험 없다 빈도	<%>	빈도	<%>
성별	전 체	(858)	(3)	0.3	(855)	99.7	(3)	0.3	(855)	99.7	(858)	100.0
	남성	(419)	(2)	0.5	(417)	99.5	(2)	0.5	(417)	99.5	(419)	100.0
	여성	(439)	(1)	0.2	(438)	99.8	(1)	0.2	(438)	99.8	(439)	100.0
	20대 이하	(165)	(1)	0.6	(164)	99.4	(1)	0.6	(164)	99.4	(165)	100.0
	30대	(122)			(122)	100.0			(122)	100.0	(122)	100.0
연령대	40대	(147)	(1)	0.7	(146)	99.3	(1)	0.7	(146)	99.3	(147)	100.0
	50대	(183)	(1)	0.5	(182)	99.5	(1)	0.5	(182)	99.5	(183)	100.0
	60대 이상	(241)			(241)	100.0			(241)	100.0	(241)	100.0
	중졸 이하	(136)			(136)	100.0			(136)	100.0	(136)	100.0
	고졸	(385)			(385)	100.0			(385)	100.0	(385)	100.0
학력	대제 이상	(337)	(3)	0.9	(334)	99.1	(3)	0.9	(334)	99.1	(337)	100.0
	구서동	(178)	(2)	1.1	(176)	98.9	(2)	1.1	(176)	98.9	(178)	100.0
	금사동	(33)			(33)	100.0			(33)	100.0	(33)	100.0
	금성동	(30)	(1)	3.3	(29)	96.7	(1)	3.3	(29)	96.7	(30)	100.0
	남산동	(109)			(109)	100.0			(109)	100.0	(109)	100.0
거주지(동)	부곡동	(195)			(195)	100.0			(195)	100.0	(195)	100.0
	서동	(111)			(111)	100.0			(111)	100.0	(111)	100.0
	선두구동	(30)			(30)	100.0			(30)	100.0	(30)	100.0
	장전동	(137)			(137)	100.0			(137)	100.0	(137)	100.0
	청룡노포동	(35)			(35)	100.0			(35)	100.0	(35)	100.0
혼인상태	비혼	(262)	(1)	0.4	(261)	99.6	(1)	0.4	(261)	99.6	(262)	100.0
	기혼	(596)	(2)	0.3	(594)	99.7	(2)	0.3	(594)	99.7	(596)	100.0
	자녀 없음	(208)			(208)	100.0			(208)	100.0	(208)	100.0
	미취학자녀	(64)			(64)	100.0			(64)	100.0	(64)	100.0
	취학자녀	(149)	(1)	0.7	(148)	99.3	(1)	0.7	(148)	99.3	(149)	100.0
첫째자녀가 미성년	성인자녀	(437)	(2)	0.5	(435)	99.5	(2)	0.5	(435)	99.5	(437)	100.0
	자녀 중 미성년자녀 있음	(213)	(1)	0.5	(212)	99.5	(1)	0.5	(212)	99.5	(213)	100.0
	200만원 미만	(247)	(1)	0.4	(246)	99.6	(1)	0.4	(246)	99.6	(247)	100.0
	200~299만원	(141)			(141)	100.0			(141)	100.0	(141)	100.0
	300~399만원	(114)			(114)	100.0			(114)	100.0	(114)	100.0
월 평균 가구소득	400~499만원	(229)	(2)	0.9	(227)	99.1	(2)	0.9	(227)	99.1	(229)	100.0
	500만원 이상	(231)			(231)	100.0			(231)	100.0	(231)	100.0
		(143)	(1)	0.7	(142)	99.3	(1)	0.7	(142)	99.3	(143)	100.0

[표 부록-10-7-1] 문10-7. 앞으로 참여해보고 싶은 문화예술 분야 (1순위)

앞으로 참여해보고 싶은 문화예술 분야 (1순위)		표본수	유형														합계										
			영호																								
			문학 (작가강연, 독서 등)	인문학 강연 및 답사	미술 (사치, 그림, 공예 등)	전통예술 (국악, 농악 등)	무용 (발레, 한국무용, 스포츠타넌스 등)	연극	뮤지컬	서양음악 (클래식, 오페라 등)	대중음악 (팝, 힙합, 노래교실)	거리예술 (버스킹, 거리축제 등)	영화 (극장관람, 영화동호회 등)														
빈도		< %	빈도	< %	빈도	< %	빈도	< %	빈도	< %	빈도	< %	빈도	< %	빈도	< %	빈도	< %	빈도	< %	빈도	< %	빈도	< %			
성별	전 체	(858)	(56)	6.5	(32)	3.7	(54)	6.3	(82)	9.6	(43)	5.0	(28)	3.3	(63)	7.3	(9)	1.0	(266)	31.0	(35)	4.1	(190)	22.1	(858)	100.0	
		남성	(419)	(24)	5.7	(19)	4.5	(23)	5.5	(39)	9.3	(16)	3.8	(19)	4.5	(24)	5.7	(3)	0.7	(128)	30.5	(20)	4.8	(104)	24.8	(419)	100.0
		여성	(439)	(32)	7.3	(13)	3.0	(31)	7.1	(43)	9.8	(27)	6.2	(9)	2.1	(39)	8.9	(6)	1.4	(138)	31.4	(15)	3.4	(86)	19.6	(439)	100.0
		20대 이하	(165)	(13)	7.9	(6)	3.6	(18)	10.9	(5)	3.0	(12)	7.3	(7)	4.2	(23)	13.9	(2)	1.2	(38)	23.0	(8)	4.8	(33)	20.0	(165)	100.0
		30대	(122)	(7)	5.7	(5)	4.1	(7)	5.7	(5)	4.1	(6)	4.9	(4)	3.3	(11)	9.0			(38)	31.1	(7)	5.7	(32)	26.2	(122)	100.0
연령대	40대	(147)	(7)	4.8	(8)	5.4	(8)	5.4	(10)	6.8	(7)	4.8	(4)	2.7	(12)	8.2	(2)	1.4	(38)	25.9	(7)	4.8	(44)	29.9	(147)	100.0	
	50대	(183)	(16)	8.7	(6)	3.3	(13)	7.1	(9)	4.9	(11)	6.0	(5)	2.7	(9)	4.9	(4)	2.2	(60)	32.8	(8)	4.4	(42)	23.0	(183)	100.0	
	60대 이상	(241)	(13)	5.4	(7)	2.9	(8)	3.3	(53)	22.0	(7)	2.9	(8)	3.3	(8)	3.3	(1)	0.4	(92)	38.2	(5)	2.1	(39)	16.2	(241)	100.0	
학력	중졸 이하	(136)	(3)	2.2	(3)	2.2	(3)	2.2	(30)	22.1	(4)	2.9	(5)	3.7	(2)	1.5			(59)	43.4	(5)	3.7	(22)	16.2	(136)	100.0	
	고졸	(385)	(28)	7.3	(13)	3.4	(30)	7.8	(38)	9.9	(28)	7.3	(8)	2.1	(22)	5.7	(4)	1.0	(113)	29.4	(13)	3.4	(88)	22.9	(385)	100.0	
	대재 이상	(337)	(25)	7.4	(16)	4.7	(21)	6.2	(14)	4.2	(11)	3.3	(15)	4.5	(39)	11.6	(5)	1.5	(94)	27.9	(17)	5.0	(80)	23.7	(337)	100.0	
거주지(동)	구서동	(178)	(21)	11.8	(4)	2.2	(13)	7.3	(20)	11.2	(11)	6.2	(7)	3.9	(14)	7.9	(3)	1.7	(49)	27.5	(12)	6.7	(24)	13.5	(178)	100.0	
	금사동	(33)	(2)	6.1			(1)	3.0	(3)	9.1	(2)	6.1	(1)	3.0	(5)	15.2			(17)	51.5	(1)	3.0	(1)	3.0	(33)	100.0	
	금성동	(30)	(1)	3.3	(3)	10.0	(1)	3.3	(10)	33.3			(1)	3.3			(1)	3.3	(6)	20.0	(1)	3.3	(6)	20.0	(30)	100.0	
	남산동	(109)	(4)	3.7	(9)	8.3	(6)	5.5	(5)	4.6	(4)	3.7	(9)	8.3	(6)	5.5	(1)	0.9	(29)	26.6	(7)	6.4	(29)	26.6	(109)	100.0	
	부곡동	(195)	(8)	4.1	(10)	5.1	(9)	4.6	(18)	9.2	(5)	2.6	(7)	3.6	(21)	10.8	(2)	1.0	(53)	27.2	(7)	3.6	(55)	28.2	(195)	100.0	
	서동	(111)	(8)	7.2			(3)	2.7	(6)	5.4	(4)	3.6	(2)	1.8	(3)	2.7	(1)	0.9	(51)	45.9	(5)	4.5	(28)	25.2	(111)	100.0	
	선두구동	(30)															(1)	3.3	(15)	50.0			(14)	46.7	(30)	100.0	
	장전동	(137)	(10)	7.3	(6)	4.4	(16)	11.7	(13)	9.5	(15)	10.9			(13)	9.5			(33)	24.1	(2)	1.5	(29)	21.2	(137)	100.0	
	청룡노포동	(35)	(2)	5.7			(5)	14.3	(7)	20.0	(2)	5.7	(1)	2.9	(1)	2.9			(13)	37.1			(4)	11.4	(35)	100.0	
	비촌	(262)	(19)	7.3	(10)	3.8	(18)	6.9	(20)	7.6	(14)	5.3	(11)	4.2	(28)	10.7	(2)	0.8	(68)	26.0	(11)	4.2	(61)	23.3	(262)	100.0	
혼인상태	기혼	(596)	(37)	6.2	(22)	3.7	(36)	6.0	(62)	10.4	(29)	4.9	(17)	2.9	(35)	5.9	(7)	1.2	(198)	33.2	(24)	4.0	(129)	21.6	(596)	100.0	
	자녀 없음	(208)	(6)	2.9	(6)	2.9	(5)	2.4	(45)	21.6	(5)	2.4	(5)	2.4	(8)	3.8	(1)	0.5	(80)	38.5	(9)	4.3	(38)	18.3	(208)	100.0	
첫째자녀 기준 가족 수기	미취학자녀	(64)	(5)	7.8	(2)	3.1	(3)	4.7	(4)	6.3	(3)	4.7	(1)	1.6	(6)	9.4			(20)	31.3	(3)	4.7	(17)	26.6	(64)	100.0	
	취학자녀	(149)	(9)	6.0	(8)	5.4	(11)	7.4	(11)	7.4	(10)	6.7	(4)	2.7	(12)	8.1	(2)	1.3	(34)	22.8	(9)	6.0	(39)	26.2	(149)	100.0	
	성인자녀	(437)	(36)	8.2	(16)	3.7	(35)	8.0	(22)	5.0	(25)	5.7	(18)	4.1	(37)	8.5	(6)	1.4	(132)	30.2	(14)	3.2	(96)	22.0	(437)	100.0	
첫째자녀가 미성년 자녀 중 미성년자녀 있음	성인자녀	(213)	(14)	6.6	(10)	4.7	(14)	6.6	(15)	7.0	(13)	6.1	(5)	2.3	(18)	8.5	(2)	0.9	(54)	25.4	(12)	5.6	(56)	26.3	(213)	100.0	
	200만원 미만	(247)	(15)	6.1	(11)	4.5	(16)	6.5	(16)	6.5	(14)	5.7	(6)	2.4	(22)	8.9	(2)	0.8	(64)	25.9	(14)	5.7	(67)	27.1	(247)	100.0	
	200만원 미만	(141)	(2)	1.4	(5)	3.5	(4)	2.8	(41)	29.1	(3)	2.1	(4)	2.8	(2)	1.4			(53)	37.6	(7)	5.0	(20)	14.2	(141)	100.0	
	200~299만원	(114)	(12)	10.5	(5)	4.4	(7)	6.1	(11)	9.6	(6)	5.3	(3)	2.6	(4)	3.5			(40)	35.1	(3)	2.6	(23)	20.2	(114)	100.0	
	300~399만원	(229)	(20)	8.7	(7)	3.1	(13)	5.7	(15)	6.6	(17)	7.4	(6)	2.6	(17)	7.4	(4)	1.7	(62)	27.1	(11)	4.8	(57)	24.9	(229)	100.0	
월 평균 가구소득	400~499만원	(231)	(10)	4.3	(7)	3.0	(20)	8.7	(9)	3.9	(6)	2.6	(8)	3.5	(24)	10.4	(5)	2.2	(71)	30.7	(9)	3.9	(62)	26.8	(231)	100.0	
	500만원 이상	(143)	(12)	8.4	(8)	5.6	(10)	7.0	(6)	4.2	(11)	7.7	(7)	4.9	(16)	11.2			(40)	28.0	(5)	3.5	(28)	19.6	(143)	100.0	

[표 부록-10-7-2] 문10-7. 앞으로 참여해보고 싶은 문화예술 분야 (2순위)

앞으로 참여해보고 싶은 문화예술 분야 (2순위)	표본수	유형														합계										
	합계	문화 (작가강연, 독서 등)	인문학 강연 및 답사	미술 (사진, 그림, 공예 등)	전통예술 (국악, 풍물 등)	무용 (발레, 한국무용, 신표준댄스 등)	연극	뮤지컬	서양음악 (클래식, 오페라 등)	대중음악 (로큰롤, 노래교실)	거리예술 (버스킹, 거리축제 등)	영화 (극장관람, 영화진흥위원회 등)	빈도	(%)												
		빈도 (%)	빈도 (%)	빈도 (%)	빈도 (%)	빈도 (%)	빈도 (%)	빈도 (%)	빈도 (%)	빈도 (%)	빈도 (%)	빈도 (%)														
전 체	(849)	(25)	2.9	(33)	3.9	(48)	5.7	(100)	11.8	(21)	2.5	(62)	7.3	(57)	6.7	(35)	4.1	(171)	20.1	(124)	14.6	(173)	20.4	(849)	100.0	
	성별	(414)	(10)	2.4	(14)	3.4	(25)	6.0	(48)	11.6	(9)	2.2	(29)	7.0	(24)	5.8	(18)	4.3	(86)	20.8	(64)	15.5	(87)	21.0	(414)	100.0
20대 이하		(435)	(15)	3.4	(19)	4.4	(23)	5.3	(52)	12.0	(12)	2.8	(33)	7.6	(33)	7.6	(17)	3.9	(85)	19.5	(60)	13.8	(86)	19.8	(435)	100.0
	연령대	(165)	(1)	0.6	(9)	5.5	(12)	7.3	(11)	6.7	(4)	2.4	(14)	8.5	(17)	10.3	(9)	5.5	(33)	20.0	(19)	11.5	(36)	21.8	(165)	100.0
30대		(122)	(6)	4.9	(1)	0.8	(5)	4.1	(9)	7.4	(2)	1.6	(18)	14.8	(10)	8.2	(8)	6.6	(18)	14.8	(21)	17.2	(24)	19.7	(122)	100.0
	40대	(146)	(6)	4.1	(6)	4.1	(10)	6.8	(11)	7.5	(6)	4.1	(12)	8.2	(9)	6.2	(6)	4.1	(30)	20.5	(32)	21.9	(18)	12.3	(146)	100.0
50대		(178)	(6)	3.4	(8)	4.5	(6)	3.4	(28)	15.7	(5)	2.8	(7)	3.9	(14)	7.9	(9)	5.1	(33)	18.5	(17)	9.6	(45)	25.3	(178)	100.0
	60대 이상	(238)	(6)	2.5	(9)	3.8	(15)	6.3	(41)	17.2	(4)	1.7	(11)	4.6	(7)	2.9	(3)	1.3	(57)	23.9	(35)	14.7	(50)	21.0	(238)	100.0
학력		(133)	(3)	2.3	(3)	2.3	(4)	3.0	(20)	15.0	(2)	1.5	(9)	6.8	(7)	5.3	(1)	0.8	(31)	23.3	(18)	13.5	(35)	26.3	(133)	100.0
	중졸 이하	(382)	(14)	3.7	(19)	5.0	(27)	7.1	(49)	12.8	(10)	2.6	(21)	5.5	(26)	6.8	(14)	3.7	(78)	20.4	(58)	15.2	(66)	17.3	(382)	100.0
고졸		(334)	(8)	2.4	(11)	3.3	(17)	5.1	(31)	9.3	(9)	2.7	(32)	9.6	(24)	7.2	(20)	6.0	(62)	18.6	(48)	14.4	(72)	21.6	(334)	100.0
	대학 이상	(177)	(8)	4.5	(10)	5.6	(7)	4.0	(24)	13.6	(7)	4.0	(10)	5.6	(13)	7.3	(6)	3.4	(30)	16.9	(27)	15.3	(35)	19.8	(177)	100.0
구서동		(33)		(3)	9.1				(5)	15.2	(1)	3.0	(2)	6.1	(1)	3.0	(2)	6.1	(11)	33.3	(1)	3.0	(7)	21.2	(33)	100.0
	금사동	(28)	(1)	3.6	(4)	14.3	(1)	3.6	(4)	14.3			(2)	7.1					(2)	7.1	(14)	50.0			(28)	100.0
금성동		(106)	(3)	2.8	(5)	4.7	(6)	5.7	(13)	12.3	(2)	1.9	(14)	13.2	(5)	4.7	(1)	0.9	(20)	18.9	(17)	16.0	(20)	18.9	(106)	100.0
	남산동	(192)	(5)	2.6	(2)	1.0	(6)	3.1	(15)	7.8	(5)	2.6	(12)	6.3	(12)	6.3	(13)	6.8	(54)	28.1	(28)	14.6	(40)	20.8	(192)	100.0
부곡동		(111)	(1)	0.9	(2)	1.8	(8)	7.2	(14)	12.6	(3)	2.7	(5)	4.5	(9)	8.1	(2)	1.8	(22)	19.8	(14)	12.6	(31)	27.9	(111)	100.0
	서동	(30)		(1)	3.3	(4)	13.3	(3)	10.0	(1)	3.3	(1)	3.3	(2)	6.7	(1)	3.3	(4)	13.3	(1)	3.3	(12)	40.0	(30)	100.0	
선두구동		(137)	(3)	2.2	(5)	3.6	(16)	11.7	(16)	11.7	(1)	0.7	(14)	10.2	(12)	8.8	(8)	5.8	(20)	14.6	(20)	14.6	(22)	16.1	(137)	100.0
	강전동	(35)	(4)	11.4	(1)	2.9			(6)	17.1	(1)	2.9	(2)	5.7	(3)	8.6	(2)	5.7	(8)	22.9	(2)	5.7	(6)	17.1	(35)	100.0
청룡노포동		(261)	(2)	0.8	(15)	5.7	(14)	5.4	(24)	9.2	(6)	2.3	(21)	8.0	(21)	8.0	(13)	5.0	(56)	21.5	(40)	15.3	(49)	18.8	(261)	100.0
	비훈	(588)	(23)	3.9	(18)	3.1	(34)	5.8	(76)	12.9	(15)	2.6	(41)	7.0	(36)	6.1	(22)	3.7	(115)	19.6	(84)	14.3	(124)	21.1	(588)	100.0
기훈		(204)	(4)	2.0	(8)	3.9	(5)	2.5	(37)	18.1	(7)	3.4	(11)	5.4	(6)	2.9	(4)	2.0	(54)	26.5	(30)	14.7	(38)	18.6	(204)	100.0
	재녀 없음	(64)	(3)	4.7	(1)	1.6	(5)	7.8	(4)	6.3	(1)	1.6	(7)	10.9	(6)	9.4	(2)	3.1	(9)	14.1	(13)	20.3	(13)	20.3	(64)	100.0
첫째자녀 기준 가족 주기		(147)	(9)	6.1	(5)	3.4	(7)	4.8	(11)	7.5	(4)	2.7	(15)	10.2	(9)	6.1	(9)	6.1	(31)	21.1	(25)	17.0	(22)	15.0	(147)	100.0
	취학자녀	(434)	(9)	2.1	(19)	4.4	(31)	7.1	(48)	11.1	(9)	2.1	(29)	6.7	(36)	8.3	(20)	4.6	(77)	17.7	(56)	12.9	(100)	23.0	(434)	100.0
성인자녀		(211)	(12)	5.7	(6)	2.8	(12)	5.7	(15)	7.1	(5)	2.4	(22)	10.4	(15)	7.1	(11)	5.2	(40)	19.0	(38)	18.0	(35)	16.6	(211)	100.0
	첫째자녀가 미성년 자녀 중 미성년자녀 있음	(245)	(12)	4.9	(6)	2.4	(13)	5.3	(18)	7.3	(7)	2.9	(24)	9.8	(22)	9.0	(12)	4.9	(48)	19.6	(42)	17.1	(41)	16.7	(245)	100.0
200만원 미만		(139)	(3)	2.2	(7)	5.0	(3)	2.2	(27)	19.4	(2)	1.4	(9)	6.5	(3)	2.2	(2)	1.4	(37)	26.6	(21)	15.1	(25)	18.0	(139)	100.0
	200~299만원	(111)	(7)	6.3	(5)	4.5	(10)	9.0	(11)	9.9	(2)	1.8	(1)	0.9	(7)	6.3	(4)	3.6	(21)	18.9	(19)	17.1	(24)	21.6	(111)	100.0
300~399만원		(227)	(8)	3.5	(7)	3.1	(20)	8.8	(25)	11.0	(11)	4.8	(16)	7.0	(17)	7.5	(7)	3.1	(44)	19.4	(31)	13.7	(41)	18.1	(227)	100.0
	월 평균 가구소득	(400~499만원)	(230)	(4)	1.7	(7)	3.0	(11)	4.8	(28)	12.2	(4)	1.7	(24)	10.4	(20)	8.7	(13)	5.7	(41)	17.8	(34)	14.8	(44)	19.1	(230)
500만원 이상		(142)	(3)	2.1	(7)	4.9	(4)	2.8	(9)	6.3	(2)	1.4	(12)	8.5	(10)	7.0	(9)	6.3	(28)	19.7	(19)	13.4	(39)	27.5	(142)	100.0

[표 부록-10-7-3] 문10-7. 앞으로 참여해보고 싶은 문화예술 분야 (다중응답)

앞으로 참여해보고 싶은 분야 (다중응답)	표본수	유호														합계											
		문화예술														영화 (극장관람, 영화동호회 등)	다중 응답수 (%)										
		문학 (작가강연, 독서 등)	인문학 강연 및 답사	미술 (사진, 그림, 공예 등)	전통예술 (국악, 춤물 등)	무용 (발레, 한국무용, 시조 등)	연극	뮤지컬	서양음악 (클래식, 오페라 등)	대중음악 (문서트, 노래교실)	거리예술 (버스킹, 거리축제 등)	빈도 (%)	빈도 (%)														
빈도 (%)	빈도 (%)	빈도 (%)	빈도 (%)	빈도 (%)	빈도 (%)	빈도 (%)	빈도 (%)	빈도 (%)	빈도 (%)	빈도 (%)	빈도 (%)	빈도 (%)	빈도 (%)	빈도 (%)	빈도 (%)	빈도 (%)	빈도 (%)										
전 체	(858)	(81)	4.7	(65)	3.8	(102)	6.0	(182)	10.7	(64)	3.7	(90)	5.3	(120)	7.0	(44)	2.6	(437)	25.6	(159)	9.3	(363)	21.3	(1707)	100.0		
	성별	남성	(419)	(34)	4.1	(33)	4.0	(48)	5.8	(87)	10.4	(25)	3.0	(48)	5.8	(48)	5.8	(21)	2.5	(214)	25.7	(84)	10.1	(191)	22.9	(833)	100.0
		여성	(439)	(47)	5.4	(32)	3.7	(54)	6.2	(95)	10.9	(39)	4.5	(42)	4.8	(72)	8.2	(23)	2.6	(223)	25.5	(75)	8.6	(172)	19.7	(874)	100.0
		20대 이하	(165)	(14)	4.2	(15)	4.5	(30)	9.1	(16)	4.8	(16)	4.8	(21)	6.4	(40)	12.1	(11)	3.3	(71)	21.5	(27)	8.2	(69)	20.9	(330)	100.0
		30대	(122)	(13)	5.3	(6)	2.5	(12)	4.9	(14)	5.7	(8)	3.3	(22)	9.0	(21)	8.6	(8)	3.3	(56)	23.0	(28)	11.5	(56)	23.0	(244)	100.0
연령대	40대	(147)	(13)	4.4	(14)	4.8	(18)	6.1	(21)	7.2	(13)	4.4	(16)	5.5	(21)	7.2	(8)	2.7	(68)	23.2	(39)	13.3	(62)	21.2	(293)	100.0	
	50대	(183)	(22)	6.1	(14)	3.9	(19)	5.3	(37)	10.2	(16)	4.4	(12)	3.3	(23)	6.4	(13)	3.6	(93)	25.8	(25)	6.9	(87)	24.1	(361)	100.0	
	60대 이상	(241)	(19)	4.0	(16)	3.3	(23)	4.8	(94)	19.6	(11)	2.3	(19)	4.0	(15)	3.1	(4)	0.8	(149)	31.1	(40)	8.4	(89)	18.6	(479)	100.0	
	중졸 이하	(136)	(6)	2.2	(6)	2.2	(7)	2.6	(50)	18.6	(6)	2.2	(14)	5.2	(9)	3.3	(1)	0.4	(90)	33.5	(23)	8.6	(57)	21.2	(269)	100.0	
	고졸	(385)	(42)	5.5	(32)	4.2	(57)	7.4	(87)	11.3	(38)	5.0	(29)	3.8	(48)	6.3	(18)	2.3	(191)	24.9	(71)	9.3	(154)	20.1	(767)	100.0	
학력	대졸 이상	(337)	(33)	4.9	(27)	4.0	(38)	5.7	(45)	6.7	(20)	3.0	(47)	7.0	(63)	9.4	(25)	3.7	(156)	23.2	(65)	9.7	(152)	22.7	(671)	100.0	
	구서동	(178)	(29)	8.2	(14)	3.9	(20)	5.6	(44)	12.4	(18)	5.1	(17)	4.8	(27)	7.6	(9)	2.5	(79)	22.3	(39)	11.0	(59)	16.6	(355)	100.0	
	금사동	(33)	(2)	3.0	(3)	4.5	(1)	1.5	(8)	12.1	(3)	4.5	(3)	4.5	(6)	9.1	(2)	3.0	(28)	42.4	(2)	3.0	(8)	12.1	(66)	100.0	
	금성동	(30)	(2)	3.4	(7)	12.1	(2)	3.4	(14)	24.1			(3)	5.2			(1)	1.7	(8)	13.8	(15)	25.9	(6)	10.3	(58)	100.0	
	남산동	(109)	(7)	3.3	(14)	6.5	(12)	5.6	(18)	8.4	(6)	2.8	(23)	10.7	(11)	5.1	(2)	0.9	(49)	22.8	(24)	11.2	(49)	22.8	(215)	100.0	
거주지(동)	부곡동	(195)	(13)	3.4	(12)	3.1	(15)	3.9	(33)	8.5	(10)	2.6	(19)	4.9	(33)	8.5	(15)	3.9	(107)	27.6	(35)	9.0	(95)	24.5	(387)	100.0	
	서동	(111)	(9)	4.1	(2)	0.9	(11)	5.0	(20)	9.0	(7)	3.2	(7)	3.2	(12)	5.4	(3)	1.4	(73)	32.9	(19)	8.6	(59)	26.6	(222)	100.0	
	선두구동	(30)		(1)	1.7	(4)	6.7	(3)	5.0	(1)	1.7	(1)	1.7	(2)	3.3	(2)	3.3	(2)	3.3	(19)	31.7	(1)	1.7	(26)	43.3	(60)	100.0
	장전동	(137)	(13)	4.7	(11)	4.0	(32)	11.7	(29)	10.6	(16)	5.8	(14)	5.1	(25)	9.1	(8)	2.9	(53)	19.3	(22)	8.0	(51)	18.6	(274)	100.0	
	청룡노포동	(35)	(6)	8.6	(1)	1.4	(5)	7.1	(13)	18.6	(3)	4.3	(3)	4.3	(4)	5.7	(2)	2.9	(21)	30.0	(2)	2.9	(10)	14.3	(70)	100.0	
혼인상태	비혼	(262)	(21)	4.0	(25)	4.8	(32)	6.1	(44)	8.4	(20)	3.8	(32)	6.1	(49)	9.4	(15)	2.9	(124)	23.7	(51)	9.8	(110)	21.0	(523)	100.0	
	기혼	(596)	(60)	5.1	(40)	3.4	(70)	5.9	(138)	11.7	(44)	3.7	(58)	4.9	(71)	6.0	(29)	2.4	(313)	26.4	(108)	9.1	(253)	21.4	(1184)	100.0	
	자녀 없음	(208)	(10)	2.4	(14)	3.4	(10)	2.4	(82)	19.9	(12)	2.9	(16)	3.9	(14)	3.4	(5)	1.2	(134)	32.5	(39)	9.5	(76)	18.4	(412)	100.0	
	미취학자녀	(64)	(8)	6.3	(3)	2.3	(8)	6.3	(8)	6.3	(4)	3.1	(8)	6.3	(12)	9.4	(2)	1.6	(29)	22.7	(16)	12.5	(30)	23.4	(128)	100.0	
	취학자녀	(149)	(18)	6.1	(13)	4.4	(18)	6.1	(22)	7.4	(14)	4.7	(19)	6.4	(21)	7.1	(11)	3.7	(65)	22.0	(34)	11.5	(61)	20.6	(296)	100.0	
첫째자녀가 미성년 주기	성인자녀	(437)	(45)	5.2	(35)	4.0	(66)	7.6	(70)	8.0	(34)	3.9	(47)	5.4	(73)	8.4	(26)	3.0	(209)	24.0	(70)	8.0	(196)	22.5	(871)	100.0	
	자녀 없음	(213)	(26)	6.1	(16)	3.8	(26)	6.1	(30)	7.1	(18)	4.2	(27)	6.4	(33)	7.8	(13)	3.1	(94)	22.2	(50)	11.8	(91)	21.5	(424)	100.0	
	첫째자녀가 미성년 자녀 중 미성년자녀 있음	(247)	(27)	5.5	(17)	3.5	(29)	5.9	(34)	6.9	(21)	4.3	(30)	6.1	(44)	8.9	(14)	2.8	(112)	22.8	(56)	11.4	(108)	22.0	(492)	100.0	
	200만원 미만	(141)	(5)	1.8	(12)	4.3	(7)	2.5	(68)	24.3	(5)	1.8	(13)	4.6	(5)	1.8	(2)	0.7	(90)	32.1	(28)	10.0	(45)	16.1	(280)	100.0	
	200~299만원	(114)	(19)	8.4	(10)	4.4	(17)	7.6	(22)	9.8	(8)	3.6	(4)	1.8	(11)	4.9	(4)	1.8	(61)	27.1	(22)	9.8	(47)	20.9	(225)	100.0	
월 평균 가구소득	300~399만원	(229)	(28)	6.1	(14)	3.1	(33)	7.2	(40)	8.8	(28)	6.1	(22)	4.8	(34)	7.5	(11)	2.4	(106)	23.2	(42)	9.2	(98)	21.5	(456)	100.0	
	400~499만원	(231)	(14)	3.0	(14)	3.0	(31)	6.7	(37)	8.0	(10)	2.2	(32)	6.9	(44)	9.5	(18)	3.9	(112)	24.3	(43)	9.3	(106)	23.0	(461)	100.0	
	500만원 이상	(143)	(15)	5.3	(15)	5.3	(14)	4.9	(15)	5.3	(13)	4.6	(19)	6.7	(26)	9.1	(9)	3.2	(68)	23.9	(24)	8.4	(67)	23.5	(285)	100.0	

[표 부록-10-8-1] 문10-8. 참여 희망 문화예술 분야에 대한 참여 형태 (1순위)

1순위 참여 희망 문화예술 분야에 대한 참여 형태		표본수	관람		유료 교육		동호회		합계	
〈 표 문10-8. 〉		합계	빈도	〈%〉	빈도	〈%〉	빈도	〈%〉	빈도	〈%〉
성별	전 체	(858)	(741)	86.4	(80)	9.3	(37)	4.3	(858)	100.0
	남성	(419)	(368)	87.8	(35)	8.4	(16)	3.8	(419)	100.0
연령대	여성	(439)	(373)	85.0	(45)	10.3	(21)	4.8	(439)	100.0
	20대 이하	(165)	(138)	83.6	(16)	9.7	(11)	6.7	(165)	100.0
	30대	(122)	(107)	87.7	(9)	7.4	(6)	4.9	(122)	100.0
	40대	(147)	(127)	86.4	(17)	11.6	(3)	2.0	(147)	100.0
	50대	(183)	(157)	85.8	(17)	9.3	(9)	4.9	(183)	100.0
	60대 이상	(241)	(212)	88.0	(21)	8.7	(8)	3.3	(241)	100.0
	중졸 이하	(136)	(123)	90.4	(7)	5.1	(6)	4.4	(136)	100.0
	고졸	(385)	(326)	84.7	(41)	10.6	(18)	4.7	(385)	100.0
학력	대재 이상	(337)	(292)	86.6	(32)	9.5	(13)	3.9	(337)	100.0
	구서동	(178)	(150)	84.3	(17)	9.6	(11)	6.2	(178)	100.0
	금사동	(33)	(29)	87.9	(3)	9.1	(1)	3.0	(33)	100.0
	금성동	(30)	(29)	96.7	(1)	3.3			(30)	100.0
	남산동	(109)	(91)	83.5	(11)	10.1	(7)	6.4	(109)	100.0
	부곡동	(195)	(162)	83.1	(22)	11.3	(11)	5.6	(195)	100.0
	서동	(111)	(99)	89.2	(7)	6.3	(5)	4.5	(111)	100.0
	선두구동	(30)	(28)	93.3	(2)	6.7			(30)	100.0
거주지(동)	장전동	(137)	(119)	86.9	(17)	12.4	(1)	0.7	(137)	100.0
	청룡노포동	(35)	(34)	97.1			(1)	2.9	(35)	100.0
	비촌	(262)	(228)	87.0	(23)	8.8	(11)	4.2	(262)	100.0
	기촌	(596)	(513)	86.1	(57)	9.6	(26)	4.4	(596)	100.0
	자녀 없음	(208)	(183)	88.0	(17)	8.2	(8)	3.8	(208)	100.0
	첫째자녀	(64)	(55)	85.9	(6)	9.4	(3)	4.7	(64)	100.0
	미취학자녀	(149)	(126)	84.6	(18)	12.1	(5)	3.4	(149)	100.0
	취학자녀	(437)	(377)	86.3	(39)	8.9	(21)	4.8	(437)	100.0
첫째자녀가 미성년 자녀 중 미성년자녀 있음	성인자녀	(213)	(181)	85.0	(24)	11.3	(8)	3.8	(213)	100.0
	첫째자녀가 미성년	(247)	(210)	85.0	(28)	11.3	(9)	3.6	(247)	100.0
	200만원 미만	(141)	(127)	90.1	(8)	5.7	(6)	4.3	(141)	100.0
	200~299만원	(114)	(94)	82.5	(15)	13.2	(5)	4.4	(114)	100.0
	300~399만원	(229)	(199)	86.9	(23)	10.0	(7)	3.1	(229)	100.0
	400~499만원	(231)	(212)	91.8	(16)	6.9	(3)	1.3	(231)	100.0
	500만원 이상	(143)	(109)	76.2	(18)	12.6	(16)	11.2	(143)	100.0
월 평균 가구소득										

[표 부록-10-8-2] 문10-8. 참여 희망 문화예술 분야에 대한 참여 형태 (2순위)

2순위 참여 희망 문화예술 분야에 대한 참여 형태		표본수	관람		유료 교육		동호회		합계	
〈 표 문10-8. 〉		합계	빈도	〈%〉	빈도	〈%〉	빈도	〈%〉	빈도	〈%〉
성별	전 체	(849)	(752)	88.6	(58)	6.8	(39)	4.6	(849)	100.0
	남성	(414)	(375)	90.6	(23)	5.6	(16)	3.9	(414)	100.0
연령대	여성	(435)	(377)	86.7	(35)	8.0	(23)	5.3	(435)	100.0
	20대 이하	(165)	(139)	84.2	(12)	7.3	(14)	8.5	(165)	100.0
	30대	(122)	(113)	92.6	(5)	4.1	(4)	3.3	(122)	100.0
	40대	(146)	(130)	89.0	(12)	8.2	(4)	2.7	(146)	100.0
	50대	(178)	(157)	88.2	(14)	7.9	(7)	3.9	(178)	100.0
	60대 이상	(238)	(213)	89.5	(15)	6.3	(10)	4.2	(238)	100.0
	중졸 이하	(133)	(123)	92.5	(6)	4.5	(4)	3.0	(133)	100.0
학력	고졸	(382)	(336)	88.0	(27)	7.1	(19)	5.0	(382)	100.0
	대재 이상	(334)	(293)	87.7	(25)	7.5	(16)	4.8	(334)	100.0
거주지(동)	구서동	(177)	(152)	85.9	(10)	5.6	(15)	8.5	(177)	100.0
	금사동	(33)	(30)	90.9	(2)	6.1	(1)	3.0	(33)	100.0
	금성동	(28)	(28)	100.0					(28)	100.0
	남산동	(106)	(90)	84.9	(15)	14.2	(1)	0.9	(106)	100.0
	부곡동	(192)	(175)	91.1	(6)	3.1	(11)	5.7	(192)	100.0
	서동	(111)	(93)	83.8	(12)	10.8	(6)	5.4	(111)	100.0
혼인상태	선두구동	(30)	(26)	86.7	(4)	13.3			(30)	100.0
	장전동	(137)	(129)	94.2	(5)	3.6	(3)	2.2	(137)	100.0
	청룡노포동	(35)	(29)	82.9	(4)	11.4	(2)	5.7	(35)	100.0
	비혼	(261)	(231)	88.5	(14)	5.4	(16)	6.1	(261)	100.0
	기혼	(588)	(521)	88.6	(44)	7.5	(23)	3.9	(588)	100.0
	자녀 없음	(204)	(183)	89.7	(14)	6.9	(7)	3.4	(204)	100.0
첫째자녀 기준 가족 주기	미취학자녀	(64)	(56)	87.5	(5)	7.8	(3)	4.7	(64)	100.0
	취학자녀	(147)	(129)	87.8	(13)	8.8	(5)	3.4	(147)	100.0
	성인자녀	(434)	(384)	88.5	(26)	6.0	(24)	5.5	(434)	100.0
	첫째자녀가 미성년	(211)	(185)	87.7	(18)	8.5	(8)	3.8	(211)	100.0
자녀 중 미성년자녀 있음	자녀 중 미성년자녀 있음	(245)	(216)	88.2	(20)	8.2	(9)	3.7	(245)	100.0
	200만원 미만	(139)	(125)	89.9	(8)	5.8	(6)	4.3	(139)	100.0
	200~299만원	(111)	(99)	89.2	(8)	7.2	(4)	3.6	(111)	100.0
	300~399만원	(227)	(196)	86.3	(19)	8.4	(12)	5.3	(227)	100.0
	400~499만원	(230)	(211)	91.7	(15)	6.5	(4)	1.7	(230)	100.0
월 평균 가구소득	500만원 이상	(142)	(121)	85.2	(8)	5.6	(13)	9.2	(142)	100.0

[표 부록-10-8-3] 문10-8. 선택순위별 참여 희망 문화예술 분야에 대한 참여 형태 (다중응답)

선택순위별 참여 희망 문화예술 분야에 대한 참여 형태 (다중응답)	표본수 합계	관람			유료 교육			동호회		합계	
		빈도	(%)		빈도	(%)		빈도	(%)	다중응답수	(%)
성별	전 체	(858)			(1493)	87.5	(138)	(76)	4.5	(1707)	100.0
	남성	(419)			(743)	89.2	(58)	(32)	3.8	(833)	100.0
연령대	여성	(439)			(750)	85.8	(80)	(44)	5.0	(874)	100.0
	20대 이하	(165)			(277)	83.9	(28)	(25)	7.6	(330)	100.0
	30대	(122)			(220)	90.2	(14)	(10)	4.1	(244)	100.0
	40대	(147)			(257)	87.7	(29)	(7)	2.4	(293)	100.0
	50대	(183)			(314)	87.0	(31)	(16)	4.4	(361)	100.0
	60대 이상	(241)			(425)	88.7	(36)	(18)	3.8	(479)	100.0
	중졸 이하	(136)			(246)	91.4	(13)	(10)	3.7	(269)	100.0
학력	고졸	(385)			(662)	86.3	(68)	(37)	4.8	(767)	100.0
	대졸 이상	(337)			(585)	87.2	(57)	(29)	4.3	(671)	100.0
	구서동	(178)			(302)	85.1	(27)	(26)	7.3	(355)	100.0
	금사동	(33)			(59)	89.4	(5)	(2)	3.0	(66)	100.0
	금성동	(30)			(57)	98.3	(1)			(58)	100.0
	남산동	(109)			(181)	84.2	(26)	(8)	3.7	(215)	100.0
	부곡동	(195)			(337)	87.1	(28)	(22)	5.7	(387)	100.0
거주지(동)	서동	(111)			(192)	86.5	(19)	(11)	5.0	(222)	100.0
	선두구동	(30)			(54)	90.0	(6)			(60)	100.0
	강전동	(137)			(248)	90.5	(22)	(4)	1.5	(274)	100.0
	청룡노포동	(35)			(63)	90.0	(4)	(3)	4.3	(70)	100.0
	비촌	(262)			(459)	87.8	(37)	(27)	5.2	(523)	100.0
	기촌	(596)			(1034)	87.3	(101)	(49)	4.1	(1184)	100.0
	자녀 없음	(208)			(366)	88.8	(31)	(15)	3.6	(412)	100.0
첫째자녀 기준 가족 주기	미취학자녀	(64)			(111)	86.7	(11)	(6)	4.7	(128)	100.0
	취학자녀	(149)			(255)	86.1	(31)	(10)	3.4	(296)	100.0
	성인자녀	(437)			(761)	87.4	(65)	(45)	5.2	(871)	100.0
	첫째자녀가 미성년	(213)			(366)	86.3	(42)	(16)	3.8	(424)	100.0
	자녀 중 미성년자녀 있음	(247)			(426)	86.6	(48)	(18)	3.7	(492)	100.0
	200만원 미만	(141)			(252)	90.0	(16)	(12)	4.3	(280)	100.0
	200~299만원	(114)			(193)	85.8	(23)	(9)	4.0	(225)	100.0
월 평균 가구소득	300~399만원	(229)			(395)	86.6	(42)	(19)	4.2	(456)	100.0
	400~499만원	(231)			(423)	91.8	(31)	(7)	1.5	(461)	100.0
	500만원 이상	(143)			(230)	80.7	(26)	(29)	10.2	(285)	100.0

[표 부록-11-1-2] 문11-1. 지난 1년간 부산지역에서 생활문화 활동 교육 받은 경험(1)

지난 1년 간 부산지역에서 생활문화 활동 교육 받은 경험	표본수 합계	1) 오리 (재료제빵, 커피, 카테일 등)		2) 미용 (네일아트, 메이크업 등)		3) 건강 (요가, 운동, 등산 등)		합계	
		경험 있다 빈도 (%)	경험 없다 빈도 (%)	경험 있다 빈도 (%)	경험 없다 빈도 (%)	경험 있다 빈도 (%)	경험 없다 빈도 (%)	빈도	< % >
성별	전 체	(858)	(14)	1.6 (844)	98.4 (19)	2.2 (839)	97.8 (124)	14.5 (734)	85.5 (858)
		(419)	(3)	0.7 (416)	99.3 (2)	0.5 (417)	99.5 (55)	13.1 (364)	86.9 (419)
연령대	여성	(439)	(11)	2.5 (428)	97.5 (17)	3.9 (422)	96.1 (69)	15.7 (370)	84.3 (439)
	20대 이하	(165)	(5)	3.0 (160)	97.0 (9)	5.5 (156)	94.5 (21)	12.7 (144)	87.3 (165)
	30대	(122)	(2)	1.6 (120)	98.4 (5)	4.1 (117)	95.9 (16)	13.1 (106)	86.9 (122)
	40대	(147)	(2)	1.4 (145)	98.6 (3)	2.0 (144)	98.0 (27)	18.4 (120)	81.6 (147)
	50대	(183)	(3)	1.6 (180)	98.4 (2)	1.1 (181)	98.9 (33)	18.0 (150)	82.0 (183)
학력	60대 이상	(241)	(2)	0.8 (239)	99.2	(241)	100.0 (27)	11.2 (214)	88.8 (241)
	중졸 이하	(136)	(1)	0.7 (135)	99.3	(136)	100.0 (10)	7.4 (126)	92.6 (136)
	고졸	(385)	(5)	1.3 (380)	98.7 (8)	2.1 (377)	97.9 (55)	14.3 (330)	85.7 (385)
	대재 이상	(337)	(8)	2.4 (329)	97.6 (11)	3.3 (326)	96.7 (59)	17.5 (278)	82.5 (337)
	구서동	(178)	(6)	3.4 (172)	96.6 (2)	1.1 (176)	98.9 (23)	12.9 (155)	87.1 (178)
거주지(동)	금사동	(33)	(1)	3.0 (32)	97.0	(33)	100.0 (3)	9.1 (30)	90.9 (33)
	금성동	(30)		(30)	100.0 (1)	3.3 (29)	96.7 (3)	10.0 (27)	90.0 (30)
	남산동	(109)	(1)	0.9 (108)	99.1 (1)	0.9 (108)	99.1 (20)	18.3 (89)	81.7 (109)
	부곡동	(195)	(2)	1.0 (193)	99.0 (6)	3.1 (189)	96.9 (34)	17.4 (161)	82.6 (195)
	서동	(111)	(1)	0.9 (110)	99.1 (4)	3.6 (107)	96.4 (10)	9.0 (101)	91.0 (111)
혼인상태	선두구동	(30)		(30)	100.0 (2)	6.7 (28)	93.3 (3)	10.0 (27)	90.0 (30)
	장진동	(137)	(2)	1.5 (135)	98.5 (1)	0.7 (136)	99.3 (22)	16.1 (115)	83.9 (137)
	창릉노포동	(35)	(1)	2.9 (34)	97.1 (2)	5.7 (33)	94.3 (6)	17.1 (29)	82.9 (35)
	비혼	(262)	(7)	2.7 (255)	97.3 (11)	4.2 (251)	95.8 (32)	12.2 (230)	87.8 (262)
	기혼	(596)	(7)	1.2 (589)	98.8 (8)	1.3 (588)	98.7 (92)	15.4 (504)	84.6 (596)
첫째자녀 기준 가족 주기	자녀 없음	(208)	(1)	0.5 (207)	99.5 (2)	1.0 (206)	99.0 (28)	13.5 (180)	86.5 (208)
	미취학자녀	(64)	(2)	3.1 (62)	96.9 (4)	6.3 (60)	93.8 (5)	7.8 (59)	92.2 (64)
	취학자녀	(149)	(1)	0.7 (148)	99.3	(149)	100.0 (26)	17.4 (123)	82.6 (149)
	성인자녀	(437)	(10)	2.3 (427)	97.7 (13)	3.0 (424)	97.0 (65)	14.9 (372)	85.1 (437)
	첫째자녀가 미성년	(213)	(3)	1.4 (210)	98.6 (4)	1.9 (209)	98.1 (31)	14.6 (182)	85.4 (213)
월 평균 가구소득	자녀 중 미성년자녀 있음	(247)	(4)	1.6 (243)	98.4 (5)	2.0 (242)	98.0 (40)	16.2 (207)	83.8 (247)
	200만원 미만	(141)	(1)	0.7 (140)	99.3 (1)	0.7 (140)	99.3 (18)	12.8 (123)	87.2 (141)
	200~299만원	(114)	(1)	0.9 (113)	99.1 (2)	1.8 (112)	98.2 (18)	15.8 (96)	84.2 (114)
	300~399만원	(229)	(3)	1.3 (226)	98.7 (5)	2.2 (224)	97.8 (27)	11.8 (202)	88.2 (229)
	400~499만원	(231)	(1)	0.4 (230)	99.6 (8)	3.5 (223)	96.5 (37)	16.0 (194)	84.0 (231)
월 평균 가구소득	500만원 이상	(143)	(8)	5.6 (135)	94.4 (3)	2.1 (140)	97.9 (24)	16.8 (119)	83.2 (143)

[표 부록-11-1-2] 문11-1. 지난 1년간 부산지역에서 생활문화 활동 교육 받은 경험(2)

지난 1년 간 부산지역에서 생활문화 활동 교육 받은 경험		표본수	4) 원예 (꽃꽂이, 가드닝, 텃밭가꾸기 등)				5) 기술 (외국어, 미술 등)				6) 생활공예 (압화, DIY, 목가구 제작 등)					
			경험 있다		경험 없다		경험 있다		경험 없다		경험 있다		경험 없다			
			빈도	< %	빈도	< %	빈도	< %	빈도	< %	빈도	< %	빈도	< %		
전 체	합계	(858)	(10)	1.2	(848)	98.8	(13)	1.5	(845)	98.5	(8)	0.9	(850)	99.1	(858)	100.0
	성별															
연령대	남성	(419)	(2)	0.5	(417)	99.5	(3)	0.7	(416)	99.3	(2)	0.5	(417)	99.5	(419)	100.0
	여성	(439)	(8)	1.8	(431)	98.2	(10)	2.3	(429)	97.7	(6)	1.4	(433)	98.6	(439)	100.0
	20대 이하	(165)			(165)	100.0	(10)	6.1	(155)	93.9			(165)	100.0	(165)	100.0
	30대	(122)	(1)	0.8	(121)	99.2	(1)	0.8	(121)	99.2	(2)	1.6	(120)	98.4	(122)	100.0
	40대	(147)	(2)	1.4	(145)	98.6	(1)	0.7	(146)	99.3	(5)	3.4	(142)	96.6	(147)	100.0
	50대	(183)	(5)	2.7	(178)	97.3	(1)	0.5	(182)	99.5	(1)	0.5	(182)	99.5	(183)	100.0
	60대 이상	(241)	(2)	0.8	(239)	99.2			(241)	100.0			(241)	100.0	(241)	100.0
학력	중졸 이하	(136)			(136)	100.0	(1)	0.7	(135)	99.3			(136)	100.0	(136)	100.0
	고졸	(385)	(7)	1.8	(378)	98.2	(3)	0.8	(382)	99.2	(3)	0.8	(382)	99.2	(385)	100.0
	대재 이상	(337)	(3)	0.9	(334)	99.1	(9)	2.7	(328)	97.3	(5)	1.5	(332)	98.5	(337)	100.0
	구서동	(178)	(5)	2.8	(173)	97.2	(2)	1.1	(176)	98.9	(2)	1.1	(176)	98.9	(178)	100.0
거주지(동)	금사동	(33)			(33)	100.0			(33)	100.0			(33)	100.0	(33)	100.0
	금성동	(30)			(30)	100.0	(1)	3.3	(29)	96.7			(30)	100.0	(30)	100.0
	남산동	(109)			(109)	100.0	(3)	2.8	(106)	97.2	(3)	2.8	(106)	97.2	(109)	100.0
	부곡동	(195)	(3)	1.5	(192)	98.5	(5)	2.6	(190)	97.4	(1)	0.5	(194)	99.5	(195)	100.0
	서동	(111)	(1)	0.9	(110)	99.1			(111)	100.0	(2)	1.8	(109)	98.2	(111)	100.0
	선두구동	(30)			(30)	100.0			(30)	100.0			(30)	100.0	(30)	100.0
	장전동	(137)	(1)	0.7	(136)	99.3	(2)	1.5	(135)	98.5			(137)	100.0	(137)	100.0
혼인상태	청롱노포동	(35)			(35)	100.0			(35)	100.0			(35)	100.0	(35)	100.0
	비혼	(262)	(2)	0.8	(260)	99.2	(10)	3.8	(252)	96.2			(262)	100.0	(262)	100.0
	기혼	(596)	(8)	1.3	(588)	98.7	(3)	0.5	(593)	99.5	(8)	1.3	(588)	98.7	(596)	100.0
	자녀 없음	(208)	(3)	1.4	(205)	98.6	(1)	0.5	(207)	99.5	(2)	1.0	(206)	99.0	(208)	100.0
첫째자녀 기준 가족 주기	미취학자녀	(64)			(64)	100.0			(64)	100.0			(64)	100.0	(64)	100.0
	취학자녀	(149)	(2)	1.3	(147)	98.7	(2)	1.3	(147)	98.7	(5)	3.4	(144)	96.6	(149)	100.0
	성인자녀	(437)	(5)	1.1	(432)	98.9	(10)	2.3	(427)	97.7	(1)	0.2	(436)	99.8	(437)	100.0
첫째자녀가 미성년		(213)	(2)	0.9	(211)	99.1	(2)	0.9	(211)	99.1	(5)	2.3	(208)	97.7	(213)	100.0
자녀 중 미성년자녀 있음		(247)	(3)	1.2	(244)	98.8	(2)	0.8	(245)	99.2	(5)	2.0	(242)	98.0	(247)	100.0
	200만원 미만	(141)			(141)	100.0	(1)	0.7	(140)	99.3			(141)	100.0	(141)	100.0
	200~299만원	(114)	(4)	3.5	(110)	96.5			(114)	100.0			(114)	100.0	(114)	100.0
월 평균 가구소득	300~399만원	(229)	(1)	0.4	(228)	99.6	(4)	1.7	(225)	98.3			(229)	100.0	(229)	100.0
	400~499만원	(231)	(2)	0.9	(229)	99.1	(3)	1.3	(228)	98.7	(6)	2.6	(225)	97.4	(231)	100.0
	500만원 이상	(143)	(3)	2.1	(140)	97.9	(5)	3.5	(138)	96.5	(2)	1.4	(141)	98.6	(143)	100.0

[표 부록-11-1-3] 문11-1. 지난 1년간 부산지역에서 생활문화 활동 교육 받은 경험 (3)

지난 1년 간 부산지역에서 생활문화 활동 교육 받은 경험		표본수	7) 놀이 (바둑, 장기, 체스 등)				8) 자연체험 (캠핑, 여행 등)				9) 마을공동체 활동 (벼룩시장, 마을잔치 등)				합계	
			경험 있다		경험 없다		경험 있다		경험 없다		경험 있다		경험 없다			
			빈도	< % >	빈도	< % >	빈도	< % >	빈도	< % >	빈도	< % >	빈도	< % >		
성별	전 체	(858)	(14)	1.6	(844)	98.4	5.1	(814)	94.9	1.0	(849)	99.0	(858)	100.0		
		(419)	(13)	3.1	(406)	96.9	5.5	(396)	94.5	0.5	(417)	99.5	(419)	100.0		
	연령대	(439)	(1)	0.2	(438)	99.8	4.8	(418)	95.2	1.6	(432)	98.4	(439)	100.0		
		(165)	(2)	1.2	(163)	98.8	8.5	(151)	91.5	0.6	(164)	99.4	(165)	100.0		
		(122)			(122)	100.0	8.2	(112)	91.8	0.8	(121)	99.2	(122)	100.0		
학력	연령대	(147)	(3)	2.0	(144)	98.0	5.4	(139)	94.6		(147)	100.0	(147)	100.0		
		(183)	(6)	3.3	(177)	96.7	3.8	(176)	96.2	0.5	(182)	99.5	(183)	100.0		
	학력	(241)	(3)	1.2	(238)	98.8	2.1	(236)	97.9	2.5	(235)	97.5	(241)	100.0		
		(136)			(136)	100.0	3.7	(131)	96.3	0.7	(135)	99.3	(136)	100.0		
		(385)	(9)	2.3	(376)	97.7	4.4	(368)	95.6	1.6	(379)	98.4	(385)	100.0		
거주지(동)	연령대	(337)	(5)	1.5	(332)	98.5	6.5	(315)	93.5	0.6	(335)	99.4	(337)	100.0		
		(178)	(2)	1.1	(176)	98.9	5.1	(169)	94.9	1.7	(175)	98.3	(178)	100.0		
	학력	(33)	(2)	6.1	(31)	93.9		(33)	100.0		(33)	100.0	(33)	100.0		
		(30)	(1)	3.3	(29)	96.7	1	(29)	96.7		(30)	100.0	(30)	100.0		
		(109)	(1)	0.9	(108)	99.1	6	(103)	94.5	3	(106)	97.2	(109)	100.0		
첫째자녀 기준 가족 주기	연령대	(195)	(5)	2.6	(190)	97.4	18	(177)	90.8	2	(193)	99.0	(195)	100.0		
		(111)	(1)	0.9	(110)	99.1	4	(107)	96.4		(111)	100.0	(111)	100.0		
	학력	(30)			(30)	100.0		(30)	100.0		(30)	100.0	(30)	100.0		
		(137)	(2)	1.5	(135)	98.5	5	(132)	96.4	1	(136)	99.3	(137)	100.0		
		(35)			(35)	100.0	1	(34)	97.1		(35)	100.0	(35)	100.0		
첫째자녀 기준 가족 주기	연령대	(262)	(3)	1.1	(259)	98.9	22	(240)	91.6	1	(261)	99.6	(262)	100.0		
		(596)	(11)	1.8	(585)	98.2	3.7	(574)	96.3	8	(588)	98.7	(596)	100.0		
	학력	(208)	(5)	2.4	(203)	97.6	10	(198)	95.2	4	(204)	98.1	(208)	100.0		
		(64)			(64)	100.0	3	(61)	95.3	2	(62)	96.9	(64)	100.0		
		(149)	(3)	2.0	(146)	98.0	5	(144)	96.6		(149)	100.0	(149)	100.0		
첫째자녀가 미성년	연령대	(437)	(6)	1.4	(431)	98.6	26	(411)	94.1	3	(434)	99.3	(437)	100.0		
		(213)	(3)	1.4	(210)	98.6	8	(205)	96.2	2	(211)	99.1	(213)	100.0		
	학력	(247)	(3)	1.2	(244)	98.8	11	(236)	95.5	2	(245)	99.2	(247)	100.0		
		200만원 미만	(141)	(4)	2.8	(137)	97.2	5	(136)	96.5	3	(138)	97.9	(141)	100.0	
		200~299만원	(114)	(1)	0.9	(113)	99.1	7	(107)	93.9	2	(112)	98.2	(114)	100.0	
월 평균 가구소득	300~399만원	(229)	(6)	2.6	(223)	97.4	15	(214)	93.4	2	(227)	99.1	(229)	100.0		
	400~499만원	(231)	(2)	0.9	(229)	99.1	3	(228)	98.7	0.9	(231)	100.0	(231)	100.0		
	500만원 이상	(143)	(1)	0.7	(142)	99.3	14	(129)	90.2	1.4	(141)	98.6	(143)	100.0		

[표 부록-11-1-4] 문11-1. 지난 1년간 부산지역에서 생활문화 활동 교육 받은 경험 (4)

지난 1년 간 부산지역에서 생활문화 활동 교육 받은 경험	표본수	10) 봉사활동 (자원봉사, 환경지킴이 등)			11) 재능기부활동 (문화재 지킴이, 박물관해설 등)		
		경험 있다 빈도	경험 없다 빈도	<%>	경험 있다 빈도	경험 없다 빈도	<%>
전 체	(858)	(31)	(827)	96.4	(14)	(844)	98.4
성별							
남성	(419)	(17)	(402)	95.9	(8)	(411)	98.1
여성	(439)	(14)	(425)	96.8	(6)	(433)	98.6
연령대							
20대 이하	(165)	(10)	(155)	93.9	(2)	(163)	98.8
30대	(122)	(4)	(118)	96.7	(2)	(120)	98.4
40대	(147)	(2)	(145)	98.6	(4)	(143)	97.3
50대	(183)	(9)	(174)	95.1	(4)	(179)	97.8
60대 이상	(241)	(6)	(235)	97.5	(2)	(239)	99.2
학력							
중졸 이하	(136)	(2)	(134)	98.5	(2)	(134)	98.5
고졸	(385)	(13)	(372)	96.6	(7)	(378)	98.2
대재 이상	(337)	(16)	(321)	95.3	(5)	(332)	98.5
거주지(동)							
구서동	(178)	(3)	(175)	98.3	(1)	(177)	99.4
금사동	(33)	(1)	(32)	97.0		(33)	100.0
금성동	(30)		(30)	100.0		(30)	100.0
남산동	(109)	(8)	(101)	92.7	(1)	(108)	99.1
부곡동	(195)	(7)	(188)	96.4	(1)	(194)	99.5
서동	(111)	(5)	(106)	95.5	(11)	(100)	90.1
선두구동	(30)	(2)	(28)	93.3		(30)	100.0
장전동	(137)	(4)	(133)	97.1		(137)	100.0
청룡노포동	(35)	(1)	(34)	97.1		(35)	100.0
혼인상태							
비혼	(262)	(12)	(250)	95.4	(3)	(259)	98.9
기혼	(596)	(19)	(577)	96.8	(11)	(585)	98.2
첫째자녀가 미성년							
자녀 없음	(208)	(7)	(201)	96.6	(3)	(205)	98.6
미취학자녀	(64)	(2)	(62)	96.9	(2)	(62)	96.9
취학자녀	(149)	(3)	(146)	98.0	(3)	(146)	98.0
성인자녀	(437)	(19)	(418)	95.7	(6)	(431)	98.6
첫째자녀가 미성년	(213)	(5)	(208)	97.7	(5)	(208)	97.7
자녀 중 미성년자녀 있음	(247)	(5)	(242)	98.0	(6)	(241)	97.6
월 평균 가구소득							
200만원 미만	(141)	(2)	(139)	98.6	(1)	(140)	99.3
200~299만원	(114)	(1)	(113)	99.1		(114)	100.0
300~399만원	(229)	(12)	(217)	94.8	(7)	(222)	96.9
400~499만원	(231)	(15)	(216)	93.5	(6)	(225)	97.4
500만원 이상	(143)	(1)	(142)	99.3		(143)	100.0

[표 부록-11-2-1] 문11-2. 지난 1년간 부산지역에서 생활문화 활동 동호회 참여 경험(1)

지난 1년간 동호회 참여 경험	표본수 합계	1) 요리 (제과제빵, 커피, 카테일 등)				2) 미용 (네일아트, 메이크업 등)				3) 건강 (요가, 운동, 등산 등)				합계	
		경험 있다 빈도	경험 있다 < % >	빈도	경험 없다 < % >	경험 있다 빈도	경험 있다 < % >	빈도	경험 없다 < % >	경험 있다 빈도	경험 있다 < % >	빈도	경험 없다 < % >	빈도	< % >
성별	전 체														
	남성	(858)	0.3	(855)	99.7	(3)	0.3	(855)	99.7	(63)	7.3	(795)	92.7	(858)	100.0
	여성	(419)		(419)	100.0			(419)	100.0	(37)	8.8	(382)	91.2	(419)	100.0
	20대 이하	(439)	0.7	(436)	99.3	(3)	0.7	(436)	99.3	(26)	5.9	(413)	94.1	(439)	100.0
	30대	(165)	1.2	(163)	98.8	(2)	1.2	(163)	98.8	(3)	1.8	(162)	98.2	(165)	100.0
연령대	40대	(122)	0.8	(121)	99.2	(1)	0.8	(121)	99.2	(11)	9.0	(111)	91.0	(122)	100.0
	50대	(147)		(147)	100.0			(147)	100.0	(13)	8.8	(134)	91.2	(147)	100.0
	60대 이상	(183)		(183)	100.0			(183)	100.0	(24)	13.1	(159)	86.9	(183)	100.0
	중졸 이하	(241)		(241)	100.0			(241)	100.0	(12)	5.0	(229)	95.0	(241)	100.0
	고졸	(136)		(136)	100.0			(136)	100.0	(3)	2.2	(133)	97.8	(136)	100.0
학력	고졸	(385)	0.3	(384)	99.7	(1)	0.3	(384)	99.7	(26)	6.8	(359)	93.2	(385)	100.0
	대졸 이상	(337)	0.6	(335)	99.4	(2)	0.6	(335)	99.4	(34)	10.1	(303)	89.9	(337)	100.0
	구서동	(178)	0.6	(177)	99.4	(1)	0.6	(177)	99.4	(8)	4.5	(170)	95.5	(178)	100.0
	금사동	(33)		(33)	100.0			(33)	100.0	(1)	3.0	(32)	97.0	(33)	100.0
	금성동	(30)		(30)	100.0			(30)	100.0	(3)	10.0	(27)	90.0	(30)	100.0
거주지(동)	남산동	(109)		(109)	100.0			(109)	100.0	(10)	9.2	(99)	90.8	(109)	100.0
	부곡동	(195)	0.5	(194)	99.5	(1)	0.5	(194)	99.5	(24)	12.3	(171)	87.7	(195)	100.0
	서동	(111)		(111)	100.0			(111)	100.0	(5)	4.5	(106)	95.5	(111)	100.0
	선두구동	(30)		(30)	100.0			(30)	100.0			(30)	100.0	(30)	100.0
	장전동	(137)		(137)	100.0			(137)	100.0	(10)	7.3	(127)	92.7	(137)	100.0
혼인상태	청롱노포동	(35)	2.9	(34)	97.1	(1)	2.9	(34)	97.1	(2)	5.7	(33)	94.3	(35)	100.0
	비혼	(262)	0.8	(260)	99.2	(2)	0.8	(260)	99.2	(8)	3.1	(254)	96.9	(262)	100.0
	기혼	(596)	0.2	(595)	99.8	(1)	0.2	(595)	99.8	(55)	9.2	(541)	90.8	(596)	100.0
	자녀 없음	(208)		(208)	100.0			(208)	100.0	(8)	3.8	(200)	96.2	(208)	100.0
	미취학자녀	(64)	1.6	(63)	98.4	(1)	1.6	(63)	98.4	(4)	6.3	(60)	93.8	(64)	100.0
첫째자녀 기준 가족 주기	취학자녀	(149)		(149)	100.0			(149)	100.0	(16)	10.7	(133)	89.3	(149)	100.0
	성인자녀	(437)	0.5	(435)	99.5	(2)	0.5	(435)	99.5	(35)	8.0	(402)	92.0	(437)	100.0
	첫째자녀가 미성년	(213)	0.5	(212)	99.5	(1)	0.5	(212)	99.5	(20)	9.4	(193)	90.6	(213)	100.0
	자녀 중 미성년자녀 있음	(247)	0.4	(246)	99.6	(1)	0.4	(246)	99.6	(26)	10.5	(221)	89.5	(247)	100.0
	200만원 미만	(141)		(141)	100.0			(141)	100.0	(4)	2.8	(137)	97.2	(141)	100.0
월 평균 가구소득	200~299만원	(114)		(114)	100.0			(114)	100.0	(9)	7.9	(105)	92.1	(114)	100.0
	300~399만원	(229)	0.4	(228)	99.6	(1)	0.4	(228)	99.6	(13)	5.7	(216)	94.3	(229)	100.0
	400~499만원	(231)		(231)	100.0			(231)	100.0	(25)	10.8	(206)	89.2	(231)	100.0
	500만원 이상	(143)	1.4	(141)	98.6	(2)	1.4	(141)	98.6	(12)	8.4	(131)	91.6	(143)	100.0

[표 부록-11-2-2] 문11-2. 지난 1년간 부산지역에서 생활문화 활동 동호회 참여 경험(2)

지난 1년간 부산지역에서 생활문화 활동 동호회 참여 경험	전 체	표본수	4) 원예 (꽃꽂이, 가드닝, 텃밭가꾸기 등)			5) 기술 (외국어, 미술 등)			6) 생활공예 (압화, DIY, 목가구 제작 등)			합계	
			경험 있다 빈도	<%>	빈도	경험 없다 빈도	경험 있다 빈도	<%>	경험 있다 빈도	경험 없다 빈도	<%>		
성별	남성	(858)	(3)	0.3	(855)	99.7			(2)	(856)	99.8	(858)	100.0
		(419)	(1)	0.2	(418)	99.8			(1)	(418)	99.8	(419)	100.0
	여성	(439)	(2)	0.5	(437)	99.5			(1)	(438)	99.8	(439)	100.0
		(165)			(165)	100.0				(165)	100.0	(165)	100.0
	20대 이하	(122)			(122)	100.0				(122)	100.0	(122)	100.0
		(147)			(147)	100.0				(147)	100.0	(147)	100.0
연령대	40대	(183)	(2)	1.1	(181)	98.9			(2)	(183)	100.0	(183)	100.0
		(241)	(1)	0.4	(240)	99.6				(241)	100.0	(241)	100.0
	60대 이상	(136)			(136)	100.0				(136)	100.0	(136)	100.0
		(385)	(1)	0.3	(384)	99.7			(1)	(384)	99.7	(385)	100.0
학력	고졸	(337)	(2)	0.6	(335)	99.4			(1)	(336)	99.7	(337)	100.0
		(178)			(178)	100.0			(1)	(177)	99.4	(178)	100.0
	대졸 이상	(33)			(33)	100.0				(33)	100.0	(33)	100.0
		(30)			(30)	100.0				(30)	100.0	(30)	100.0
	남산동	(109)			(109)	100.0				(109)	100.0	(109)	100.0
		(195)	(3)	1.5	(192)	98.5			(1)	(194)	99.5	(195)	100.0
거주지(동)	부곡동	(111)			(111)	100.0				(111)	100.0	(111)	100.0
		(30)			(30)	100.0				(30)	100.0	(30)	100.0
	선두구동	(137)			(137)	100.0				(137)	100.0	(137)	100.0
		(35)			(35)	100.0				(35)	100.0	(35)	100.0
	청룡노포동	(262)			(262)	100.0				(262)	100.0	(262)	100.0
		(596)	(3)	0.5	(593)	99.5			(2)	(594)	99.7	(596)	100.0
혼인상태	기혼	(208)			(208)	100.0				(208)	100.0	(208)	100.0
		(64)			(64)	100.0				(64)	100.0	(64)	100.0
	미취학자녀	(149)			(149)	100.0			(2)	(147)	98.7	(149)	100.0
		(437)	(3)	0.7	(434)	99.3				(437)	100.0	(437)	100.0
	성인자녀	(213)			(213)	100.0			(2)	(211)	99.1	(213)	100.0
		(247)			(247)	100.0			(2)	(245)	99.2	(247)	100.0
첫째자녀가 미성년 자녀 중 미성년자녀 있음	200만원 미만	(141)			(141)	100.0				(141)	100.0	(141)	100.0
		(114)			(114)	100.0				(114)	100.0	(114)	100.0
월 평균 가구소득	300~399만원	(229)			(229)	100.0				(229)	100.0	(229)	100.0
		(231)			(231)	100.0			(2)	(229)	99.1	(231)	100.0
	400~499만원	(143)	(3)	2.1	(140)	97.9				(143)	100.0	(143)	100.0

[표 부록-11-2-3] 문11-2. 지난 1년간 부산지역에서 생활문화 활동 동호회 참여 경험(3)

지난 1년간 부산지역에서 생활문화 활동 동호회 참여 경험	표본수	7) 놀이 (바둑, 장기, 체스 등)			8) 자연체험 (캠핑, 여행 등)			9) 마을공동체 활동 (벼룩시장, 마을잔치 등)			합계	
		경험 있다 빈도 < % >	경험 없다 빈도 < % >	빈도	경험 있다 빈도 < % >	경험 없다 빈도 < % >	빈도	경험 있다 빈도 < % >	경험 없다 빈도 < % >	빈도	빈도	< % >
전 체	(858)	(2)	(2)	(856)	(9)	(9)	(849)	(1)	(857)	(1)	(858)	100.0
	(419)	(2)	(2)	(417)	(6)	(6)	(413)		(419)		(419)	100.0
	(439)			(439)	(3)	(3)	(436)	(1)	(438)	(1)	(439)	100.0
	(165)			(165)	(2)	(2)	(163)		(165)		(165)	100.0
	(122)			(122)	(2)	(2)	(120)		(122)		(122)	100.0
성별	(147)	(1)	(1)	(146)	(2)	(2)	(145)		(147)		(147)	100.0
	(183)	(1)	(1)	(182)	(2)	(2)	(181)	(1)	(182)	(1)	(183)	100.0
	(241)			(241)	(1)	(1)	(240)		(241)		(241)	100.0
	(136)			(136)			(136)		(136)		(136)	100.0
	(385)			(385)	(2)	(2)	(383)	(1)	(384)	(1)	(385)	100.0
연령대	(337)	(2)	(2)	(335)	(7)	(7)	(330)		(337)		(337)	100.0
	(178)			(178)	(1)	(1)	(177)		(178)		(178)	100.0
	(33)			(33)			(33)		(33)		(33)	100.0
	(30)			(30)	(1)	(1)	(29)		(30)		(30)	100.0
	(109)			(109)			(109)	(1)	(108)	(1)	(109)	100.0
학력	(195)	(2)	(2)	(193)	(3)	(3)	(192)		(195)		(195)	100.0
	(111)			(111)			(111)		(111)		(111)	100.0
	(30)			(30)			(30)		(30)		(30)	100.0
	(137)			(137)	(3)	(3)	(134)		(137)		(137)	100.0
	(35)			(35)	(1)	(1)	(34)		(35)		(35)	100.0
거주지(동)	(262)			(262)	(3)	(3)	(259)		(262)		(262)	100.0
	(596)	(2)	(2)	(594)	(6)	(6)	(590)	(1)	(595)	(1)	(596)	100.0
	(208)			(208)	(2)	(2)	(206)	(1)	(207)	(1)	(208)	100.0
	(64)			(64)			(64)		(64)		(64)	100.0
	(149)	(1)	(1)	(148)	(2)	(2)	(147)		(149)		(149)	100.0
혼인상태	(437)	(1)	(1)	(436)	(5)	(5)	(432)		(437)		(437)	100.0
	(213)	(1)	(1)	(212)	(2)	(2)	(211)		(213)		(213)	100.0
	(247)	(1)	(1)	(246)	(3)	(3)	(244)		(247)		(247)	100.0
	(141)			(141)			(141)		(141)		(141)	100.0
	(114)			(114)	(2)	(2)	(112)	(1)	(113)	(1)	(114)	100.0
첫째자녀 기준 가족 주기	(229)	(1)	(1)	(228)	(3)	(3)	(226)		(229)		(229)	100.0
	(437)			(436)	(5)	(5)	(432)		(437)		(437)	100.0
	(213)	(1)	(1)	(212)	(2)	(2)	(211)		(213)		(213)	100.0
	(247)	(1)	(1)	(246)	(3)	(3)	(244)		(247)		(247)	100.0
	(141)			(141)			(141)		(141)		(141)	100.0
첫째자녀가 미성년 자녀 중 미성년자녀 있을	(114)			(114)	(2)	(2)	(112)	(1)	(113)	(1)	(114)	100.0
	(229)			(228)	(3)	(3)	(226)		(229)		(229)	100.0
	(437)			(436)	(5)	(5)	(432)		(437)		(437)	100.0
	(213)	(1)	(1)	(212)	(2)	(2)	(211)		(213)		(213)	100.0
	(247)	(1)	(1)	(246)	(3)	(3)	(244)		(247)		(247)	100.0
월 평균 가구소득	(141)			(141)			(141)		(141)		(141)	100.0
	(114)			(114)	(2)	(2)	(112)	(1)	(113)	(1)	(114)	100.0
	(229)	(1)	(1)	(228)	(3)	(3)	(226)		(229)		(229)	100.0
	(437)			(436)	(5)	(5)	(432)		(437)		(437)	100.0
	(213)	(1)	(1)	(212)	(2)	(2)	(211)		(213)		(213)	100.0
월 평균 가구소득	(247)	(1)	(1)	(246)	(3)	(3)	(244)		(247)		(247)	100.0
	(141)			(141)			(141)		(141)		(141)	100.0
	(114)			(114)	(2)	(2)	(112)	(1)	(113)	(1)	(114)	100.0
	(229)	(1)	(1)	(228)	(3)	(3)	(226)		(229)		(229)	100.0
	(437)			(436)	(5)	(5)	(432)		(437)		(437)	100.0
월 평균 가구소득	(213)	(1)	(1)	(212)	(2)	(2)	(211)		(213)		(213)	100.0
	(247)	(1)	(1)	(246)	(3)	(3)	(244)		(247)		(247)	100.0
	(141)			(141)			(141)		(141)		(141)	100.0
	(114)			(114)	(2)	(2)	(112)	(1)	(113)	(1)	(114)	100.0
	(229)	(1)	(1)	(228)	(3)	(3)	(226)		(229)		(229)	100.0
월 평균 가구소득	(437)			(436)	(5)	(5)	(432)		(437)		(437)	100.0
	(213)	(1)	(1)	(212)	(2)	(2)	(211)		(213)		(213)	100.0
	(247)	(1)	(1)	(246)	(3)	(3)	(244)		(247)		(247)	100.0
	(141)			(141)			(141)		(141)		(141)	100.0
	(114)			(114)	(2)	(2)	(112)	(1)	(113)	(1)	(114)	100.0
월 평균 가구소득	(229)	(1)	(1)	(228)	(3)	(3)	(226)		(229)		(229)	100.0
	(437)			(436)	(5)	(5)	(432)		(437)		(437)	100.0
	(213)	(1)	(1)	(212)	(2)	(2)	(211)		(213)		(213)	100.0
	(247)	(1)	(1)	(246)	(3)	(3)	(244)		(247)		(247)	100.0
	(141)			(141)			(141)		(141)		(141)	100.0

[표 부록-11-2-4] 문11-2. 지난 1년간 부산지역에서 생활문화 활동 동호회 참여 경험 (4)

지난 1년간 부산지역에서 생활문화 활동 동호회 참여 경험	표본수	10) 봉사활동 (자원봉사, 환경지킴이 등)				11) 재능기부활동 (문화재 지킴이, 박물관해설 등)			
		경험 있다 빈도	경험 없다 빈도	<%>	<%>	경험 있다 빈도	경험 없다 빈도	<%>	<%>
전 체	(858)	(10)	(848)	98.8	0.2	(2)	(856)	99.8	(858)
성별	남성	(419)	(3)	0.7	(416)	99.3	(2)	0.5	(419)
	여성	(439)	(7)	1.6	(432)	98.4	(439)	100.0	(439)
연령대	20대 이하	(165)	(4)	2.4	(161)	97.6	(165)	100.0	(165)
	30대	(122)	(1)	0.8	(121)	99.2	(1)	0.8	(122)
	40대	(147)	(1)	0.7	(146)	99.3	(147)	100.0	(147)
	50대	(183)	(2)	1.1	(181)	98.9	(1)	0.5	(183)
	60대 이상	(241)	(2)	0.8	(239)	99.2	(241)	100.0	(241)
학력	중졸 이하	(136)			(136)	100.0	(136)	100.0	(136)
	고졸	(385)	(4)	1.0	(381)	99.0	(385)	100.0	(385)
	대재 이상	(337)	(6)	1.8	(331)	98.2	(2)	0.6	(337)
	구서동	(178)	(1)	0.6	(177)	99.4	(178)	100.0	(178)
거주지(동)	금사동	(33)	(1)	3.0	(32)	97.0	(33)	100.0	(33)
	금성동	(30)			(30)	100.0	(1)	3.3	(30)
	남산동	(109)	(3)	2.8	(106)	97.2	(109)	100.0	(109)
	부곡동	(195)	(3)	1.5	(192)	98.5	(195)	100.0	(195)
	서동	(111)			(111)	100.0	(1)	0.9	(111)
	선두구동	(30)			(30)	100.0	(30)	100.0	(30)
혼인상태	장전동	(137)	(2)	1.5	(135)	98.5	(137)	100.0	(137)
	청룡노포동	(35)			(35)	100.0	(35)	100.0	(35)
	비혼	(262)	(4)	1.5	(258)	98.5	(1)	0.4	(262)
	기혼	(596)	(6)	1.0	(590)	99.0	(1)	0.2	(596)
첫째자녀 기준 가족 주기	자녀 없음	(208)			(208)	100.0	(1)	0.5	(208)
	미취학자녀	(64)	(1)	1.6	(63)	98.4	(64)	100.0	(64)
	취학자녀	(149)			(149)	100.0	(1)	0.7	(149)
	성인자녀	(437)	(9)	2.1	(428)	97.9	(437)	100.0	(437)
첫째자녀가 미성년 자녀 중 미성년자녀 있음		(213)	(1)	0.5	(212)	99.5	(1)	0.5	(213)
		(247)	(1)	0.4	(246)	99.6	(1)	0.4	(247)
	200만원 미만	(141)			(141)	100.0	(141)	100.0	(141)
	200~299만원	(114)			(114)	100.0	(1)	0.9	(114)
월 평균 가구소득	300~399만원	(229)	(4)	1.7	(225)	98.3	(1)	0.4	(229)
	400~499만원	(231)	(5)	2.2	(226)	97.8	(231)	100.0	(231)
	500만원 이상	(143)	(1)	0.7	(142)	99.3	(143)	100.0	(143)

[표 부록-11-3-1] 문11-3. 앞으로 참여해 보고 싶은 생활문화 분야 (1순위)

〈 표 문11-3. 〉 앞으로 참여해보고 싶은 생활문화 분야 (1순위)	표본수	요리 (제과제빵, 커피, 칵테일 등)	미용 (네일아트, 메이크업 등)	건강 (요가, 운동, 등산 등)	외에 (꽃꽂이, 가드닝, 텃밭가꾸 기 등)	기술 (외국어, 미술 등)	생활궁애 (입화, DIY, 목가구제 작 등)	놀이 (바둑, 장기, 체스 등)	자연체험 (캠핑, 여행 등)	마을 공동체 활동 (벼농사장, 마을잔치 등)		복사활동 (자원봉사 활동, 환경지킴 이 등)		재능기부 활동 (문화재 지킴이, 박물관해 설 등)		없음	합계											
										빈도	〈%〉	빈도	〈%〉	빈도	〈%〉			빈도	〈%〉	빈도	〈%〉	빈도	〈%〉	빈도	〈%〉			
성별	전 계	(858)	11.8	(65)	7.6	(307)	35.8	(52)	6.1	(51)	5.9	(35)	4.1	(60)	7.0	(78)	9.1	(32)	3.7	(20)	2.3	(25)	2.9	(32)	3.7	(858)	100.0	
		(419)	5.0	(19)	4.5	(140)	33.4	(22)	5.3	(34)	8.1	(22)	5.3	(47)	11.2	(56)	13.4	(16)	3.8	(10)	2.4	(15)	3.6	(17)	4.1	(419)	100.0	
	여성	(439)	18.2	(46)	10.5	(167)	38.0	(30)	6.8	(17)	3.9	(13)	3.0	(13)	3.0	(22)	5.0	(16)	3.6	(10)	2.3	(10)	2.3	(15)	3.4	(439)	100.0	
		20대 이하	(165)	10.3	(27)	16.4	(42)	25.5	(7)	4.2	(21)	12.7	(6)	3.6	(8)	4.8	(22)	13.3	(2)	1.2	(4)	2.4	(3)	1.8	(6)	3.6	(165)	100.0
		30대	(122)	13.1	(6)	4.9	(44)	36.1	(10)	8.2	(5)	4.1	(5)	4.1	(5)	4.1	(17)	13.9	(3)	2.5	(5)	4.1	(4)	3.3	(2)	1.6	(122)	100.0
연령대	40대	(147)	15.6	(9)	6.1	(58)	39.5	(7)	4.8	(8)	5.4	(11)	7.5	(11)	7.5	(10)	6.8	(3)	2.0	(1)	0.7	(3)	2.0	(3)	2.0	(147)	100.0	
	50대	(183)	13.7	(14)	7.7	(67)	36.6	(14)	7.7	(10)	5.5	(7)	3.8	(10)	5.5	(17)	9.3	(5)	2.7	(3)	1.6	(6)	3.3	(5)	2.7	(183)	100.0	
	60대 이상	(241)	8.3	(9)	3.7	(96)	39.8	(14)	5.8	(7)	2.9	(6)	2.5	(26)	10.8	(12)	5.0	(19)	7.9	(7)	2.9	(9)	3.7	(16)	6.6	(241)	100.0	
	중졸 이하	(136)	12)	8.8	(10)	7.4	(55)	40.4	(5)	3.7	(3)	2.2	(1)	0.7	(13)	9.6	(7)	5.1	(11)	8.1	(3)	2.2	(6)	4.4	(10)	7.4	(136)	100.0
	고졸	(385)	14.3	(27)	7.0	(135)	35.1	(29)	7.5	(20)	5.2	(16)	4.2	(33)	8.6	(25)	6.5	(15)	3.9	(9)	2.3	(8)	2.1	(13)	3.4	(385)	100.0	
학력	대재 이상	(337)	10.1	(28)	8.3	(117)	34.7	(18)	5.3	(28)	8.3	(18)	5.3	(14)	4.2	(46)	13.6	(6)	1.8	(8)	2.4	(11)	3.3	(9)	2.7	(337)	100.0	
	구서동	(178)	14.6	(13)	7.3	(44)	24.7	(18)	10.1	(13)	7.3	(13)	7.3	(9)	5.1	(19)	10.7	(5)	2.8	(3)	1.7	(1)	0.6	(14)	7.9	(178)	100.0	
	금사동	(33)	9.1	(1)	3.0	(13)	39.4	(2)	6.1	(4)	12.1	(2)	6.1	(5)	15.2	(2)	6.1			(1)	3.0					(33)	100.0	
	금성동	(30)	6.7	(1)	3.3	(12)	40.0	(1)	3.3	(2)	6.7			(2)	6.7	(1)	3.3	(4)	13.3	(1)	3.3	(2)	6.7	(2)	6.7	(30)	100.0	
	남산동	(109)	6)	5.5	(7)	6.4	(43)	39.4	(1)	0.9	(5)	4.6			(8)	7.3	(10)	9.2	(13)	11.9	(3)	2.8	(7)	6.4	(6)	5.5	(109)	100.0
거주지(동)	부곡동	(195)	16)	8.2	(8)	4.1	(85)	43.6	(11)	5.6	(10)	5.1	(7)	3.6	(18)	9.2	(18)	9.2	(2)	1.0	(8)	4.1	(5)	2.6	(7)	3.6	(195)	100.0
	서동	(111)	11)	9.9	(15)	13.5	(43)	38.7	(8)	7.2	(1)	0.9	(6)	5.4	(5)	4.5	(11)	9.9	(3)	2.7	(2)	1.8	(6)	5.4			(111)	100.0
	선두구동	(30)	4)	13.3	(7)	23.3	(8)	26.7	(1)	3.3	(1)	3.3	(4)	13.3			(3)	10.0					(2)	6.7			(30)	100.0
	강전동	(137)	26)	19.0	(12)	8.8	(51)	37.2	(10)	7.3	(11)	8.0	(1)	0.7	(8)	5.8	(9)	6.6	(4)	2.9	(1)	0.7	(1)	0.7	(3)	2.2	(137)	100.0
	청룡노포동	(35)	7)	20.0	(1)	2.9	(8)	22.9			(4)	11.4	(2)	5.7	(5)	14.3	(5)	14.3	(1)	2.9	(1)	2.9	(1)	2.9			(35)	100.0
혼인상태	비혼	(262)	25)	9.5	(28)	10.7	(81)	30.9	(13)	5.0	(24)	9.2	(8)	3.1	(14)	5.3	(34)	13.0	(10)	3.8	(6)	2.3	(9)	3.4	(10)	3.8	(262)	100.0
	기혼	(596)	76)	12.8	(37)	6.2	(226)	37.9	(39)	6.5	(27)	4.5	(27)	4.5	(46)	7.7	(44)	7.4	(22)	3.7	(14)	2.3	(16)	2.7	(22)	3.7	(596)	100.0
첫째자녀 기준 가족 크기	자녀 없음	(208)	14)	6.7	(10)	4.8	(86)	41.3	(9)	4.3	(5)	2.4	(4)	1.9	(25)	12.0	(17)	8.2	(14)	6.7	(6)	2.9	(6)	2.9	(12)	5.8	(208)	100.0
	미취학자녀	(64)	13)	20.3	(4)	6.3	(22)	34.4	(6)	9.4	(2)	3.1	(3)	4.7	(5)	7.8	(4)	6.3			(2)	3.1	(1)	1.6	(2)	3.1	(64)	100.0
	취학자녀	(149)	22)	14.8	(7)	4.7	(58)	38.9	(7)	4.7	(11)	7.4	(8)	5.4	(10)	6.7	(20)	13.4	(2)	1.3	(3)	2.0	(1)	0.7			(149)	100.0
	성인자녀	(437)	52)	11.9	(44)	10.1	(141)	32.3	(30)	6.9	(33)	7.6	(20)	4.6	(20)	4.6	(37)	8.5	(16)	3.7	(9)	2.1	(17)	3.9	(18)	4.1	(437)	100.0
	첫째자녀가 미성년	(213)	35)	16.4	(11)	5.2	(80)	37.6	(13)	6.1	(13)	6.1	(11)	5.2	(15)	7.0	(24)	11.3	(2)	0.9	(5)	2.3	(2)	0.9	(2)	0.9	(213)	100.0
자녀 중 미성년자녀 있음	자녀 없음	(247)	37)	15.0	(13)	5.3	(99)	40.1	(16)	6.5	(15)	6.1	(12)	4.9	(17)	6.9	(25)	10.1	(2)	0.8	(5)	2.0	(3)	1.2	(3)	1.2	(247)	100.0
	200만원 미만	(141)	9)	6.4	(9)	6.4	(56)	39.7	(7)	5.0	(2)	1.4	(1)	0.7	(15)	10.6	(10)	7.1	(11)	7.8	(4)	2.8	(6)	4.3	(11)	7.8	(141)	100.0
	200~299만원	(114)	14)	12.3	(5)	4.4	(46)	40.4	(7)	6.1	(4)	3.5	(3)	2.6	(11)	9.6	(8)	7.0	(4)	3.5	(3)	2.6	(6)	5.3	(3)	2.6	(114)	100.0
	300~399만원	(229)	35)	15.3	(17)	7.4	(74)	32.3	(14)	6.1	(22)	9.6	(13)	5.7	(15)	6.6	(19)	8.3	(6)	2.6	(5)	2.2	(4)	1.7	(229)	100.0		
	월 평균 가구소득	400~499만원	(231)	26)	11.3	(19)	8.2	(87)	37.7	(14)	6.1	(13)	5.6	(9)	3.9	(12)	5.2	(25)	10.8	(9)	3.9	(7)	3.0	(4)	1.7	(6)	2.6	(231)
500만원 이상	(143)	17)	11.9	(15)	10.5	(44)	30.8	(10)	7.0	(10)	7.0	(9)	6.3	(7)	4.9	(16)	11.2	(2)	1.4	(1)	0.7	(4)	2.8	(8)	5.6	(143)	100.0	

[표 부록-11-3-2] 문11-3. 앞으로 참여해 보고 싶은 생활문화 분야 (2순위)

앞으로 참여해 보고 싶은 생활문화 분야 (2순위)		표본 수	요리 (제과제빵, 커피, 칵테일 등)		미용 (네일아트, 메이크업 등)		건강 (요가, 운동, 등산 등)		원예 (꽃꽂이, 가드닝, 텃밭가꾸기 등)		기술 (외국어, 미술 등)		생활공예 (안화, DIY, 목가구제작 등)		놀이 (바둑, 장기, 체스 등)		자연체험 (캠핑, 여행 등)		마을공동체 (버들시장, 마을잔치 등)		농사활동 (지렁이분사, 환경자킴이 등)		재능기부 활동 (문화재 자킴이, 박물관해설 등)		합계		
			비도	(%)	비도	(%)	비도	(%)	비도	(%)	비도	(%)	비도	(%)	비도	(%)	비도	(%)	비도	(%)	비도	(%)	비도	(%)			비도
성별	전 체	남성	(799)	(63)	7.9	(73)	9.1	(99)	12.4	(78)	9.8	(40)	5.0	(62)	7.8	(45)	5.6	(179)	22.4	(49)	6.1	(74)	9.3	(37)	4.6	(799)	100.0
			(383)	(19)	5.0	(9)	2.3	(42)	11.0	(25)	6.5	(26)	6.8	(27)	7.0	(34)	8.9	(109)	28.5	(26)	6.8	(42)	11.0	(24)	6.3	(383)	100.0
			(416)	(44)	10.6	(64)	15.4	(57)	13.7	(53)	12.7	(14)	3.4	(35)	8.4	(11)	2.6	(70)	16.8	(23)	5.5	(32)	7.7	(13)	3.1	(416)	100.0
			(155)	(8)	5.2	(18)	11.6	(23)	14.8	(14)	9.0	(11)	7.1	(10)	6.5	(11)	7.1	(40)	25.8	(2)	1.3	(10)	6.5	(8)	5.2	(155)	100.0
			(118)	(11)	9.3	(13)	11.0	(10)	8.5	(8)	6.8	(7)	5.9	(15)	12.7	(8)	6.8	(30)	25.4	(6)	5.1	(4)	3.4	(6)	5.1	(118)	100.0
연령대	40대	(142)	(13)	9.2	(16)	11.3	(15)	10.6	(15)	10.6	(4)	2.8	(13)	9.2	(4)	2.8	(37)	26.1	(6)	4.2	(14)	9.9	(5)	3.5	(142)	100.0	
		(173)	(18)	10.4	(18)	10.4	(22)	12.7	(17)	9.8	(11)	6.4	(12)	6.9	(11)	6.4	(32)	18.5	(13)	7.5	(12)	6.9	(7)	4.0	(173)	100.0	
		(211)	(13)	6.2	(8)	3.8	(29)	13.7	(24)	11.4	(7)	3.3	(12)	5.7	(11)	5.2	(40)	19.0	(22)	10.4	(34)	16.1	(11)	5.2	(211)	100.0	
		(118)	(10)	8.5	(6)	5.1	(17)	14.4	(12)	10.2	(3)	2.5	(5)	4.2	(6)	5.1	(16)	13.6	(14)	11.9	(24)	20.3	(5)	4.2	(118)	100.0	
		(360)	(28)	7.8	(35)	9.7	(44)	12.2	(42)	11.7	(17)	4.7	(24)	6.7	(18)	5.0	(74)	20.6	(29)	8.1	(29)	8.1	(20)	5.6	(360)	100.0	
학력	대개 이상	(321)	(25)	7.8	(32)	10.0	(38)	11.8	(24)	7.5	(20)	6.2	(33)	10.3	(21)	6.5	(89)	27.7	(6)	1.9	(21)	6.5	(12)	3.7	(321)	100.0	
		(160)	(16)	10.0	(18)	11.3	(23)	14.4	(12)	7.5	(10)	6.3	(12)	7.5	(8)	5.0	(38)	23.8	(7)	4.4	(13)	8.1	(3)	1.9	(160)	100.0	
		(33)	(2)	6.1	(2)	6.1	(3)	9.1	(4)	12.1	(5)	15.2	(3)	9.1	(6)	18.2	(5)	15.2	(5)			(3)	9.1		(33)	100.0	
		(27)		(2)	7.4	(2)	7.4	(1)	3.7								(8)	29.6	(5)	18.5	(9)	33.3			(27)	100.0	
		(94)	(9)	9.6	(6)	6.4	(16)	17.0	(9)	9.6	(3)	3.2	(6)	6.4	(1)	1.1	(25)	26.6	(3)	3.2	(9)	9.6	(7)	7.4	(94)	100.0	
거주지(동)	부곡동	(177)	(10)	5.6	(10)	5.6	(18)	10.2	(23)	13.0	(8)	4.5	(15)	8.5	(10)	5.6	(51)	28.8	(8)	4.5	(15)	8.5	(9)	5.1	(177)	100.0	
		(110)	(12)	10.9	(7)	6.4	(9)	8.2	(8)	7.3	(4)	3.6	(7)	6.4	(8)	7.3	(22)	20.0	(13)	11.8	(9)	8.2	(11)	10.0	(110)	100.0	
		(30)	(3)	10.0	(2)	6.7	(2)	6.7	(4)	13.3	(3)	10.0	(5)	16.7	(1)	3.3	(3)	10.0	(2)	6.7	(2)	6.7	(3)	10.0	(30)	100.0	
		(133)	(7)	5.3	(21)	15.8	(18)	13.5	(14)	10.5	(3)	2.3	(11)	8.3	(8)	6.0	(26)	19.5	(11)	8.3	(10)	7.5	(4)	3.0	(133)	100.0	
		(35)	(4)	11.4	(5)	14.3	(8)	22.9	(3)	8.6	(4)	11.4	(3)	8.6	(3)	8.6	(1)	2.9				(4)	11.4			(35)	100.0
혼인상태	비혼	(244)	(10)	4.1	(21)	8.6	(33)	13.5	(24)	9.8	(18)	7.4	(18)	7.4	(13)	5.3	(58)	23.8	(8)	3.3	(30)	12.3	(11)	4.5	(244)	100.0	
		(555)	(53)	9.5	(52)	9.4	(66)	11.9	(54)	9.7	(22)	4.0	(44)	7.9	(32)	5.8	(121)	21.8	(41)	7.4	(44)	7.9	(26)	4.7	(555)	100.0	
		(188)	(13)	6.9	(8)	4.3	(28)	14.9	(22)	11.7	(8)	4.3	(12)	6.4	(8)	4.3	(35)	18.6	(17)	9.0	(30)	16.0	(7)	3.7	(188)	100.0	
		(61)	(7)	11.5	(10)	16.4	(7)	11.5	(4)	6.6	(2)	3.3	(4)	6.6	(3)	4.9	(18)	29.5	(3)	4.9	(1)	1.6	(2)	3.3	(61)	100.0	
		(146)	(12)	8.2	(14)	9.6	(19)	13.0	(17)	11.6	(5)	3.4	(17)	11.6	(8)	5.5	(33)	22.6	(4)	2.7	(10)	6.8	(7)	4.8	(146)	100.0	
첫째자녀 기준 가족 주기	성인자녀	(404)	(31)	7.7	(41)	10.1	(45)	11.1	(35)	8.7	(25)	6.2	(29)	7.2	(26)	6.4	(93)	23.0	(25)	6.2	(33)	8.2	(21)	5.2	(404)	100.0	
		(207)	(19)	9.2	(24)	11.6	(26)	12.6	(21)	10.1	(7)	3.4	(21)	10.1	(11)	5.3	(51)	24.6	(7)	3.4	(11)	5.3	(9)	4.3	(207)	100.0	
		(239)	(23)	9.6	(27)	11.3	(28)	11.7	(25)	10.5	(7)	2.9	(23)	9.6	(12)	5.0	(61)	25.5	(10)	4.2	(12)	5.0	(11)	4.6	(239)	100.0	
		(124)	(9)	7.3	(3)	2.4	(20)	16.1	(16)	12.9	(3)	2.4	(9)	7.3	(5)	4.0	(15)	12.1	(14)	11.3	(24)	19.4	(6)	4.8	(124)	100.0	
		(102)	(5)	4.9	(12)	11.8	(12)	11.8	(11)	10.8	(9)	8.8	(4)	3.9	(6)	5.9	(25)	24.5	(5)	4.9	(10)	9.8	(3)	2.9	(102)	100.0	
월 평균 가구소득	200~299만원	(222)	(14)	6.3	(27)	12.2	(23)	10.4	(24)	10.8	(11)	5.0	(10)	4.5	(17)	7.7	(50)	22.5	(16)	7.2	(20)	9.0	(10)	4.5	(222)	100.0	
		(220)	(20)	9.1	(19)	8.6	(29)	13.2	(18)	8.2	(11)	5.0	(22)	10.0	(10)	4.5	(55)	25.0	(11)	5.0	(11)	5.0	(14)	6.4	(220)	100.0	
		(131)	(15)	11.5	(12)	9.2	(15)	11.5	(9)	6.9	(6)	4.6	(17)	13.0	(7)	5.3	(34)	26.0	(3)	2.3	(9)	5.9	(4)	3.1	(131)	100.0	

[표 부록-11-3-3] 문11-3. 앞으로 참여해 보고 싶은 생활문화 분야 (다중응답)

〈 표 문11-3. 〉 앞으로 참여해 보고 싶은 생활문화 분야 (다중응답)	표본 수	요리 (체과제빵, 커피, 락테일 등)	미용 (네일아트, 메이크업 등)	건강 (요가, 운동 등산 등)	원예 (꽃꽂이, 가드닝, 텃밭가꾸기)	기술 (외국어, 미술 등)	생활공예 (안화, DIY, 목가구 제작)	놀이 (바둑, 장기, 체스 등)	자연채널 (캠핑, 여행 등)	마을 공동체 활동 (벼룩시장, 마을잔치)	봉사활동 (자원봉사, 사회봉사, 지킴이)	재능기부 활동 (문화재 지킴이, 박물관 해설)	없음		합계															
													빈도	〈%〉		빈도	〈%〉	빈도	〈%〉	빈도	〈%〉	빈도	〈%〉	응답수	〈%〉					
성별	전 체	(858)	(164)	9.9	(138)	8.3	(406)	24.5	(130)	7.8	(91)	5.5	(97)	5.9	(105)	6.3	(257)	15.5	(81)	4.9	(94)	5.7	(62)	3.7	(62)	3.7	(32)	1.9	(1657)	100.0
	남성	(419)	(40)	5.0	(28)	3.5	(182)	22.7	(47)	5.9	(60)	7.5	(49)	6.1	(81)	10.1	(165)	20.6	(42)	5.2	(52)	6.5	(39)	4.9	(17)	2.1	(802)	100.0		
연령대	여성	(439)	(124)	14.5	(110)	12.9	(224)	26.2	(83)	9.7	(31)	3.6	(48)	5.6	(24)	2.8	(92)	10.8	(39)	4.6	(42)	4.9	(23)	2.7	(15)	1.8	(855)	100.0		
	20대 이하	(165)	(25)	7.8	(45)	14.1	(65)	20.3	(21)	6.6	(32)	10.0	(16)	5.0	(19)	5.9	(62)	19.4	(4)	1.3	(14)	4.4	(11)	3.4	(6)	1.9	(320)	100.0		
	30대	(122)	(27)	11.3	(19)	7.9	(54)	22.5	(18)	7.5	(12)	5.0	(20)	8.3	(13)	5.4	(47)	19.6	(9)	3.8	(9)	3.8	(10)	4.2	(2)	0.8	(240)	100.0		
	40대	(147)	(36)	12.5	(25)	8.7	(73)	25.3	(22)	7.6	(12)	4.2	(24)	8.3	(15)	5.2	(47)	16.3	(9)	3.1	(15)	5.2	(8)	2.8	(3)	1.0	(289)	100.0		
	50대	(183)	(43)	12.1	(32)	9.0	(89)	25.0	(31)	8.7	(21)	5.9	(19)	5.3	(21)	5.9	(49)	13.8	(18)	5.1	(15)	4.2	(13)	3.7	(5)	1.4	(356)	100.0		
	60대 이상	(241)	(33)	7.3	(17)	3.8	(125)	27.7	(38)	8.4	(14)	3.1	(18)	4.0	(37)	8.2	(52)	11.5	(41)	9.1	(41)	9.1	(20)	4.4	(16)	3.5	(452)	100.0		
학력	중졸 이하	(136)	(22)	8.7	(16)	6.3	(72)	28.3	(17)	6.7	(6)	2.4	(6)	2.4	(19)	7.5	(23)	9.1	(25)	9.8	(27)	10.6	(11)	4.3	(10)	3.9	(254)	100.0		
	고졸	(385)	(83)	11.1	(62)	8.3	(179)	24.0	(71)	9.5	(37)	5.0	(40)	5.4	(51)	6.8	(99)	13.3	(44)	5.9	(38)	5.1	(28)	3.8	(13)	1.7	(745)	100.0		
	대재 이상	(337)	(59)	9.0	(60)	9.1	(155)	23.6	(42)	6.4	(48)	7.3	(51)	7.8	(35)	5.3	(135)	20.5	(12)	1.8	(29)	4.4	(23)	3.5	(9)	1.4	(658)	100.0		
	구서동	(178)	(42)	12.4	(31)	9.2	(67)	19.8	(30)	8.9	(23)	6.8	(25)	7.4	(17)	5.0	(57)	16.9	(12)	3.6	(16)	4.7	(4)	1.2	(14)	4.1	(338)	100.0		
	금사동	(33)	(5)	7.6	(3)	4.5	(16)	24.2	(6)	9.1	(9)	13.6	(5)	7.6	(11)	16.7	(7)	10.6			(4)	6.1					(66)	100.0		
	금성동	(30)	(2)	3.5	(3)	5.3	(14)	24.6	(2)	3.5	(2)	3.5			(2)	3.5	(9)	15.8	(9)	15.8	(10)	17.5	(2)	3.5	(2)	3.5	(57)	100.0		
거주지(동)	남산동	(109)	(15)	7.4	(13)	6.4	(59)	29.1	(10)	4.9	(8)	3.9	(6)	3.0	(9)	4.4	(35)	17.2	(16)	7.9	(12)	5.9	(14)	6.9	(6)	3.0	(203)	100.0		
	부곡동	(195)	(26)	7.0	(18)	4.8	(103)	27.7	(34)	9.1	(18)	4.8	(22)	5.9	(28)	7.5	(69)	18.5	(10)	2.7	(23)	6.2	(14)	3.8	(7)	1.9	(372)	100.0		
	서동	(111)	(23)	10.4	(22)	10.0	(52)	23.5	(16)	7.2	(5)	2.3	(13)	5.9	(13)	5.9	(33)	14.9	(16)	7.2	(11)	5.0	(17)	7.7			(221)	100.0		
	선두구동	(30)	(7)	11.7	(9)	15.0	(10)	16.7	(5)	8.3	(4)	6.7	(9)	15.0	(1)	1.7	(6)	10.0	(2)	3.3	(2)	3.3	(5)	8.3			(60)	100.0		
	장전동	(137)	(33)	12.2	(33)	12.2	(69)	25.6	(24)	8.9	(14)	5.2	(12)	4.4	(16)	5.9	(35)	13.0	(15)	5.6	(11)	4.1	(5)	1.9	(3)	1.1	(270)	100.0		
	청룡노포동	(35)	(11)	15.7	(6)	8.6	(16)	22.9	(3)	4.3	(8)	11.4	(5)	7.1	(8)	11.4	(6)	8.6	(1)	1.4	(5)	7.1	(1)	1.4			(70)	100.0		
혼인상태	비혼	(262)	(35)	6.9	(49)	9.7	(114)	22.5	(37)	7.3	(42)	8.3	(26)	5.1	(27)	5.3	(92)	18.2	(18)	3.6	(36)	7.1	(20)	4.0	(10)	2.0	(506)	100.0		
	기혼	(596)	(129)	11.8	(89)	7.7	(292)	25.4	(93)	8.1	(49)	4.3	(71)	6.2	(78)	6.8	(165)	14.3	(63)	5.5	(58)	5.0	(42)	3.6	(22)	1.9	(1151)	100.0		
	자녀 없음	(208)	(27)	6.8	(18)	4.5	(114)	28.8	(31)	7.8	(13)	3.3	(16)	4.0	(33)	8.3	(52)	13.1	(31)	7.8	(36)	9.1	(13)	3.3	(12)	3.0	(396)	100.0		
	미취학자녀	(64)	(20)	16.0	(14)	11.2	(29)	23.2	(10)	8.0	(4)	3.2	(7)	5.6	(8)	6.4	(22)	17.6	(3)	2.4	(3)	2.4	(3)	2.4	(2)	1.6	(125)	100.0		
	취학자녀	(149)	(34)	11.5	(21)	7.1	(77)	26.1	(24)	8.1	(16)	5.4	(25)	8.5	(18)	6.1	(53)	18.0	(6)	2.0	(13)	4.4	(8)	2.7			(295)	100.0		
	성인자녀	(437)	(83)	9.9	(85)	10.1	(186)	22.1	(65)	7.7	(58)	6.9	(49)	5.8	(46)	5.5	(130)	15.5	(41)	4.9	(42)	5.0	(38)	4.5	(18)	2.1	(841)	100.0		
첫째자녀가 미성년 자녀 중 미성년자녀 있음	첫째자녀가 미성년	(213)	(54)	12.9	(35)	8.3	(106)	25.2	(34)	8.1	(20)	4.8	(32)	7.6	(26)	6.2	(75)	17.9	(9)	2.1	(16)	3.8	(11)	2.6	(2)	0.5	(420)	100.0		
	자녀 중 미성년자녀 있음	(247)	(60)	12.3	(40)	8.2	(127)	26.1	(41)	8.4	(22)	4.5	(35)	7.2	(29)	6.0	(86)	17.7	(12)	2.5	(17)	3.5	(14)	2.9	(3)	0.6	(486)	100.0		
	200만원 미만	(141)	(18)	6.8	(12)	4.5	(76)	28.7	(23)	8.7	(5)	1.9	(10)	3.8	(20)	7.5	(25)	9.4	(25)	9.4	(28)	10.6	(12)	4.5	(11)	4.2	(265)	100.0		
	200~299만원	(114)	(19)	8.8	(17)	7.9	(58)	26.9	(18)	8.3	(13)	6.0	(7)	3.2	(17)	7.9	(33)	15.3	(9)	4.2	(13)	6.0	(9)	4.2	(3)	1.4	(216)	100.0		
	300~399만원	(229)	(49)	10.9	(44)	9.8	(97)	21.5	(38)	8.4	(33)	7.3	(23)	5.1	(32)	7.1	(69)	15.3	(22)	4.9	(25)	5.5	(15)	3.3	(4)	0.9	(451)	100.0		
	월 평균 가구소득	400~499만원	(231)	(46)	10.2	(38)	8.4	(116)	25.7	(32)	7.1	(24)	5.3	(31)	6.9	(22)	4.9	(80)	17.7	(20)	4.4	(18)	4.0	(18)	4.0	(6)	1.3	(451)	100.0	
500만원 이상	(143)	(32)	11.7	(27)	9.9	(59)	21.5	(19)	6.9	(16)	5.8	(26)	9.5	(14)	5.1	(50)	18.2	(5)	1.8	(10)	3.6	(8)	2.9	(8)	2.9	(274)	100.0			

[표 부록-11-4-1] 문11-4. 참여 희망 생활문화 분야에 대한 참여 형태 (1순위)

참여 희망 생활문화 분야에 대한 참여 형태 (1순위)		표본수		교육		유료		합계	
		합계	빈도	(%)	빈도	(%)	빈도	(%)	빈도
성별	전 체	(826)	(574)	69.5	(252)	30.5	(826)	100.0	
	남성	(402)	(261)	64.9	(141)	35.1	(402)	100.0	
연령대	여성	(424)	(313)	73.8	(111)	26.2	(424)	100.0	
	20대 이하	(159)	(111)	69.8	(48)	30.2	(159)	100.0	
	30대	(120)	(80)	66.7	(40)	33.3	(120)	100.0	
	40대	(144)	(92)	63.9	(52)	36.1	(144)	100.0	
	50대	(178)	(125)	70.2	(53)	29.8	(178)	100.0	
	60대 이상	(225)	(166)	73.8	(59)	26.2	(225)	100.0	
학력	중졸 이하	(126)	(94)	74.6	(32)	25.4	(126)	100.0	
	고졸	(372)	(269)	72.3	(103)	27.7	(372)	100.0	
	대재 이상	(328)	(211)	64.3	(117)	35.7	(328)	100.0	
	구서동	(164)	(117)	71.3	(47)	28.7	(164)	100.0	
거주지(동)	금사동	(33)	(30)	90.9	(3)	9.1	(33)	100.0	
	금성동	(28)	(9)	32.1	(19)	67.9	(28)	100.0	
	남산동	(103)	(48)	46.6	(55)	53.4	(103)	100.0	
	부곡동	(188)	(115)	61.2	(73)	38.8	(188)	100.0	
	서동	(111)	(89)	80.2	(22)	19.8	(111)	100.0	
	선두구동	(30)	(29)	96.7	(1)	3.3	(30)	100.0	
	장전동	(134)	(111)	82.8	(23)	17.2	(134)	100.0	
	창릉노포동	(35)	(26)	74.3	(9)	25.7	(35)	100.0	
	비촌	(252)	(172)	68.3	(80)	31.7	(252)	100.0	
	기촌	(574)	(402)	70.0	(172)	30.0	(574)	100.0	
첫째자녀 기준 가족 주기	자녀 없음	(196)	(144)	73.5	(52)	26.5	(196)	100.0	
	미취학자녀	(62)	(43)	69.4	(19)	30.6	(62)	100.0	
	취학자녀	(149)	(92)	61.7	(57)	38.3	(149)	100.0	
	성인자녀	(419)	(295)	70.4	(124)	29.6	(419)	100.0	
첫째자녀가 미성년 자녀 중 미성년자녀 있음		(211)	(135)	64.0	(76)	36.0	(211)	100.0	
	200만원 미만	(244)	(152)	62.3	(92)	37.7	(244)	100.0	
	200~299만원	(130)	(92)	70.8	(38)	29.2	(130)	100.0	
	300~399만원	(111)	(82)	73.9	(29)	26.1	(111)	100.0	
	400~499만원	(225)	(163)	72.4	(62)	27.6	(225)	100.0	
월 평균 가구소득	500만원 이상	(225)	(146)	64.9	(79)	35.1	(225)	100.0	
		(135)	(91)	67.4	(44)	32.6	(135)	100.0	

[표 부록-11-4-2] 문11-4. 참여 희망 생활문화 분야에 대한 참여 형태 (2순위)

참여 희망 생활문화 분야에 대한 참여 형태 (2순위)		표본수		교육		유료		합계	
		합계	빈도	빈도	(%)	빈도	(%)	빈도	(%)
성별	전 체	(799)	(516)	(283)	64.6	(283)	35.4	(799)	100.0
	남성	(383)	(223)	(160)	58.2	(160)	41.8	(383)	100.0
연령대	여성	(416)	(293)	(123)	70.4	(123)	29.6	(416)	100.0
	20대 이하	(155)	(97)	(58)	62.6	(58)	37.4	(155)	100.0
	30대	(118)	(78)	(40)	66.1	(40)	33.9	(118)	100.0
	40대	(142)	(89)	(53)	62.7	(53)	37.3	(142)	100.0
	50대	(173)	(109)	(64)	63.0	(64)	37.0	(173)	100.0
	60대 이상	(211)	(143)	(68)	67.8	(68)	32.2	(211)	100.0
학력	중졸 이하	(118)	(87)	(31)	73.7	(31)	26.3	(118)	100.0
	고졸	(360)	(234)	(126)	65.0	(126)	35.0	(360)	100.0
	대재 이상	(321)	(195)	(126)	60.7	(126)	39.3	(321)	100.0
	구서동	(160)	(102)	(58)	63.8	(58)	36.3	(160)	100.0
거주지(동)	금사동	(33)	(27)	(6)	81.8	(6)	18.2	(33)	100.0
	금성동	(27)	(10)	(17)	37.0	(17)	63.0	(27)	100.0
	남산동	(94)	(43)	(51)	45.7	(51)	54.3	(94)	100.0
	부곡동	(177)	(98)	(79)	55.4	(79)	44.6	(177)	100.0
	서동	(110)	(82)	(28)	74.5	(28)	25.5	(110)	100.0
	선두구동	(30)	(30)		100.0			(30)	100.0
	장전동	(133)	(96)	(37)	72.2	(37)	27.8	(133)	100.0
	창릉노포동	(35)	(28)	(7)	80.0	(7)	20.0	(35)	100.0
	비촌	(244)	(153)	(91)	62.7	(91)	37.3	(244)	100.0
	기촌	(555)	(363)	(192)	65.4	(192)	34.6	(555)	100.0
첫째자녀 기준 가족 주기	자녀 없음	(188)	(127)	(61)	67.6	(61)	32.4	(188)	100.0
	미취학자녀	(61)	(38)	(23)	62.3	(23)	37.7	(61)	100.0
	취학자녀	(146)	(91)	(55)	62.3	(55)	37.7	(146)	100.0
	성인자녀	(404)	(260)	(144)	64.4	(144)	35.6	(404)	100.0
첫째자녀가 미성년 자녀 중 미성년자녀 있음	200만원 미만	(207)	(129)	(78)	62.3	(78)	37.7	(207)	100.0
	200~299만원	(239)	(145)	(94)	60.7	(94)	39.3	(239)	100.0
	300~399만원	(124)	(81)	(43)	65.3	(43)	34.7	(124)	100.0
	400~499만원	(102)	(71)	(31)	69.6	(31)	30.4	(102)	100.0
월 평균 가구소득	500만원 이상	(222)	(145)	(77)	65.3	(77)	34.7	(222)	100.0
		(220)	(140)	(80)	63.6	(80)	36.4	(220)	100.0
		(131)	(79)	(52)	60.3	(52)	39.7	(131)	100.0

[표 부록-11-4-3] 문11-4. 선택 순위별 참여 희망 생활문화 분야에 대한 참여 형태 (다중응답)

선택 순위별 참여 희망 생활문화 분야에 대한 참여 형태 (다중응답)	표본수	교육			동호회			다중응답수	합계
		빈도	(%)	빈도	빈도	(%)	(%)		
성별	전 체	(826)	67.1	(1090)	(535)	32.9		(1625)	100.0
	남성	(402)	61.7	(484)	(301)	38.3		(785)	100.0
연령대	여성	(424)	72.1	(606)	(234)	27.9		(840)	100.0
	20대 이하	(159)	66.2	(208)	(106)	33.8		(314)	100.0
	30대	(120)	66.4	(158)	(80)	33.6		(238)	100.0
	40대	(144)	63.3	(181)	(105)	36.7		(286)	100.0
	50대	(178)	66.7	(234)	(117)	33.3		(351)	100.0
	60대 이상	(225)	70.9	(309)	(127)	29.1		(436)	100.0
학력	중졸 이하	(126)	74.2	(181)	(63)	25.8		(244)	100.0
	고졸	(372)	68.7	(503)	(229)	31.3		(732)	100.0
	대재 이상	(328)	62.6	(406)	(243)	37.4		(649)	100.0
	구서동	(164)	67.6	(219)	(105)	32.4		(324)	100.0
거주지(동)	금사동	(33)	86.4	(57)	(9)	13.6		(66)	100.0
	금성동	(28)	34.5	(19)	(36)	65.5		(55)	100.0
	남산동	(103)	46.2	(91)	(106)	53.8		(197)	100.0
	부곡동	(188)	58.4	(213)	(152)	41.6		(365)	100.0
	서동	(111)	77.4	(171)	(50)	22.6		(221)	100.0
	선두구동	(30)	98.3	(59)	(1)	1.7		(60)	100.0
	장전동	(134)	77.5	(207)	(60)	22.5		(267)	100.0
	창룡노포동	(35)	77.1	(54)	(16)	22.9		(70)	100.0
	비촌	(252)	65.5	(325)	(171)	34.5		(496)	100.0
	기촌	(574)	67.8	(765)	(364)	32.2		(1129)	100.0
혼인상태	자녀 없음	(196)	70.6	(271)	(113)	29.4		(384)	100.0
	미취학자녀	(62)	65.9	(81)	(42)	34.1		(123)	100.0
	취학자녀	(149)	62.0	(183)	(112)	38.0		(295)	100.0
	성인자녀	(419)	67.4	(555)	(268)	32.6		(823)	100.0
첫째자녀가 미성년 자녀 중 미성년자녀 있음	200만원 미만	(211)	63.2	(264)	(154)	36.8		(418)	100.0
	200~299만원	(244)	61.5	(297)	(186)	38.5		(483)	100.0
	300~399만원	(130)	68.1	(173)	(81)	31.9		(254)	100.0
	400~499만원	(111)	71.8	(153)	(60)	28.2		(213)	100.0
월 평균 가구소득	500만원 이상	(225)	68.9	(308)	(139)	31.1		(447)	100.0
		(225)	64.3	(286)	(159)	35.7		(445)	100.0
		(135)	63.9	(170)	(96)	36.1		(266)	100.0

[표 부록-11-5] 문11-5. (생활문화 활동 참여자만) 생활문화 활동의 목적

(생활문화 활동 참여자만) 생활문화 활동의 목적		표본수	유효						합계	
〈 표 문11-5.〉 (생활문화 활동 참여자만) 생활문화 활동의 목적		합계	여가시간 활용		자기개발 및 자아실현		친목도모		봉사를 통한 사회공헌	
			빈도	〈%〉	빈도	〈%〉	빈도	〈%〉	빈도	〈%〉
성별	전 체	(222)	(93)	41.9	(98)	44.1	(24)	10.8	(7)	3.2
	남성	(97)	(41)	42.3	(42)	43.3	(12)	12.4	(2)	2.1
	여성	(125)	(52)	41.6	(56)	44.8	(12)	9.6	(5)	4.0
	20대 이하	(51)	(21)	41.2	(29)	56.9	(1)	2.0		
	30대	(32)	(11)	34.4	(16)	50.0	(2)	6.3	(3)	9.4
연령대	40대	(43)	(16)	37.2	(21)	48.8	(6)	14.0		
	50대	(57)	(20)	35.1	(24)	42.1	(10)	17.5	(3)	5.3
	60대 이상	(39)	(25)	64.1	(8)	20.5	(5)	12.8	(1)	2.6
	중졸 이하	(19)	(15)	78.9	(3)	15.8			(1)	5.3
	고졸	(99)	(42)	42.4	(43)	43.4	(12)	12.1	(2)	2.0
학력	대재 이상	(104)	(36)	34.6	(52)	50.0	(12)	11.5	(4)	3.8
	구서동	(45)	(14)	31.1	(21)	46.7	(10)	22.2		
	금사동	(7)	(4)	57.1	(2)	28.6			(1)	14.3
	금성동	(5)	(3)	60.0	(1)	20.0	(1)	20.0		
	남산동	(28)	(9)	32.1	(16)	57.1	(2)	7.1	(1)	3.6
거주지(동)	부곡동	(61)	(19)	31.1	(33)	54.1	(7)	11.5	(2)	3.3
	서동	(32)	(23)	71.9	(7)	21.9			(2)	6.3
	선두구동	(5)	(4)	80.0					(1)	20.0
	장전동	(29)	(11)	37.9	(14)	48.3	(4)	13.8		
	청룡노포동	(10)	(6)	60.0	(4)	40.0				
혼인상태	비혼	(73)	(31)	42.5	(40)	54.8	(2)	2.7		
	기혼	(149)	(62)	41.6	(58)	38.9	(22)	14.8	(7)	4.7
	자녀 없음	(47)	(30)	63.8	(13)	27.7	(3)	6.4	(1)	2.1
	미취학자녀	(14)	(3)	21.4	(7)	50.0	(2)	14.3	(2)	14.3
	취학자녀	(39)	(14)	35.9	(18)	46.2	(6)	15.4	(1)	2.6
첫째자녀가 미성년	성인자녀	(122)	(46)	37.7	(60)	49.2	(13)	10.7	(3)	2.5
	자녀 중 미성년자녀 있음	(53)	(17)	32.1	(25)	47.2	(8)	15.1	(3)	5.7
	200만원 미만	(67)	(22)	32.8	(32)	47.8	(10)	14.9	(3)	4.5
	200~299만원	(27)	(17)	63.0	(7)	25.9	(2)	7.4	(1)	3.7
	300~399만원	(25)	(11)	44.0	(10)	40.0	(4)	16.0		
월 평균 가구소득	400~499만원	(56)	(26)	46.4	(21)	37.5	(6)	10.7	(3)	5.4
	500만원 이상	(64)	(27)	42.2	(26)	40.6	(8)	12.5	(3)	4.7
		(50)	(12)	24.0	(34)	68.0	(4)	8.0		

[표 부록-12-1] 문12. 금정구의 대표적인 문화브랜드 (1순위)

금정구의 대표적인 문화브랜드 (1순위)	표본수	유형											합계	
		금생(金井) 영화	범어사	회동수원 지	부산대학 교 대학로	유산 생태숲	유산문화 관(소설가 김정환)	금정산, 금정산성	종교자원 (오룡대, 이슬람성 원)	스포팅 파크	두구동 연꽃 소류지	<>	빈도	<>
		빈도	<>	빈도	<>	빈도	<>	빈도	<>	빈도	<>	빈도	<>	빈도
전 체	성별	(858)	12.9 (344)	40.1 (63)	7.3 (57)	6.6 (11)	1.3 (5)	0.6 (222)	25.9 (3)	0.3 (40)	4.7 (2)	0.2 (858)	100.0	
		(419)	12.4 (178)	42.5 (24)	5.7 (30)	7.2 (3)	0.7 (106)	25.3 (1)	0.2 (21)	5.0 (1)	0.2 (419)	100.0		
		(439)	13.4 (166)	37.8 (39)	8.9 (27)	6.2 (8)	1.8 (2)	0.5 (116)	26.4 (2)	0.5 (19)	4.3 (1)	0.2 (439)	100.0	
연령대	연령대	(165)	11.5 (65)	39.4 (10)	6.1 (19)	11.5 (1)	0.6 (43)	26.1 (1)	0.8 (122)	4.8 (8)		0.2 (165)	100.0	
		(122)	16.4 (43)	35.2 (3)	2.5 (14)	11.5 (4)	3.3 (29)	23.8 (1)	0.8 (6)	6.6 (1)		0.2 (122)	100.0	
		(147)	9.5 (66)	44.9 (13)	8.8 (7)	4.8 (1)	0.7 (37)	25.2 (1)	0.5 (6)	4.1 (1)	0.7 (147)	100.0		
학력	학력	(183)	14.2 (68)	37.2 (17)	9.3 (10)	5.5 (4)	2.2 (2)	1.1 (48)	26.2 (1)	0.5 (6)	3.3 (1)	0.5 (183)	100.0	
		(241)	13.3 (102)	42.3 (20)	8.3 (7)	2.9 (1)	0.4 (65)	27.0 (1)	0.4 (12)	5.0 (5)		0.2 (241)	100.0	
		(136)	14.7 (53)	39.0 (13)	9.6 (8)	5.9 (1)		27.2 (37)	27.2 (3)	3.7 (5)		0.2 (136)	100.0	
거주지(동)	거주지(동)	(385)	14.0 (147)	38.2 (38)	9.9 (17)	4.4 (8)	2.1 (3)	0.8 (93)	24.2 (3)	0.8 (20)	5.2 (2)	0.5 (385)	100.0	
		(337)	11.0 (144)	42.7 (12)	3.6 (32)	9.5 (3)	0.9 (2)	0.6 (92)	27.3 (15)	4.5 (15)		0.2 (337)	100.0	
		(178)	11.8 (79)	44.4 (10)	5.6 (19)	10.7 (5)	2.8 (40)	22.5 (4)		2.2 (4)		0.2 (178)	100.0	
혼인상태	혼인상태	(33)	15.2 (16)	48.5 (2)	6.1 (1)			21.2 (7)		6.1 (2)	3.0 (1)	0.2 (33)	100.0	
		(30)	6.7 (8)	26.7 (8)				66.7 (20)				0.2 (30)	100.0	
		(109)	21.1 (40)	36.7 (8)	7.3 (6)	5.5 (1)	0.9 (2)	1.8 (54)	22.0 (5)	4.6 (5)		0.2 (109)	100.0	
첫째자녀 기준 가족 주기	첫째자녀 기준 가족 주기	(195)	10.8 (84)	43.1 (11)	5.6 (12)	6.2 (2)	1.0 (54)	27.7 (1)	0.5 (1)	5.1 (10)	0.4 (262)	0.2 (195)	100.0	
		(111)	6.3 (43)	38.7 (19)	17.1 (13)	11.7 (1)	0.9 (19)	17.1 (2)	1.8 (7)	6.3 (7)		0.2 (111)	100.0	
		(30)	13.3 (9)	30.0 (6)	20.0 (1)	3.3 (6)	1.5 (2)	23.3 (7)		3.3 (1)		0.2 (30)	100.0	
첫째자녀가 미성년	첫째자녀가 미성년	(137)	16.8 (46)	33.6 (4)	2.9 (6)	4.4 (2)	0.7 (44)	32.1 (7)		8.0 (11)		0.2 (137)	100.0	
		(35)	14.3 (19)	54.3 (3)	8.6 (23)	8.8 (2)	0.8 (71)	20.0 (7)			2.9 (1)	0.2 (35)	100.0	
		(262)	13.4 (102)	38.9 (16)	6.1 (34)	5.7 (9)	1.5 (5)	0.8 (151)	25.3 (3)	4.6 (12)	0.4 (262)	0.2 (262)	100.0	
자녀 중 미성년자녀 있음	자녀 중 미성년자녀 있음	(596)	12.8 (242)	40.6 (47)	7.9 (34)	5.7 (9)	1.5 (5)	0.8 (151)	25.3 (3)	4.7 (28)	0.2 (596)	0.2 (596)	100.0	
		(208)	11.5 (94)	45.2 (14)	6.7 (12)	5.8 (1)	0.5 (1)	0.5 (46)	22.1 (2)	6.3 (13)	0.5 (208)	0.2 (208)	100.0	
		(64)	10.9 (24)	37.5 (3)	4.7 (6)	9.4 (2)	3.1 (18)	28.1 (40)	0.7 (1)	6.3 (4)		0.2 (64)	100.0	
자녀 중 미성년자녀 없음	자녀 중 미성년자녀 없음	(149)	14.1 (62)	41.6 (10)	6.7 (9)	6.0 (3)	2.0 (40)	26.8 (1)	0.7 (3)	2.0 (3)		0.2 (149)	100.0	
		(437)	13.5 (164)	37.5 (36)	8.2 (30)	6.9 (5)	1.1 (4)	0.9 (118)	27.0 (58)	4.6 (20)	0.2 (437)	0.2 (437)	100.0	
		(213)	13.1 (86)	40.4 (13)	6.1 (15)	7.0 (5)	2.3 (66)	27.2 (1)	0.5 (7)	3.3 (7)		0.2 (213)	100.0	
월 평균 가구소득	월 평균 가구소득	(247)	13.4 (99)	40.1 (18)	7.3 (16)	6.5 (5)	2.0 (38)	26.7 (1)	0.4 (9)	3.6 (4)		0.2 (247)	100.0	
		(141)	15.6 (60)	42.6 (10)	7.1 (5)	3.5 (6)	5.3 (27)	27.0 (1)	0.7 (4)	2.8 (4)		0.2 (141)	100.0	
		(114)	14.9 (42)	36.8 (9)	7.9 (4)	3.5 (3)	23.7 (1)	23.7 (1)	0.9 (7)	6.1 (7)	0.9 (114)	0.2 (114)	100.0	
500만원 이상	500만원 이상	(229)	13.5 (83)	36.2 (19)	8.3 (18)	7.9 (3)	1.3 (57)	24.9 (60)		6.6 (15)		0.4 (229)	100.0	
		(231)	12.6 (98)	42.4 (15)	6.5 (16)	6.9 (1)	0.4 (60)	26.0 (1)	0.4 (9)	3.9 (9)	0.4 (231)	0.4 (231)	100.0	
		(143)	8.4 (61)	42.7 (10)	7.0 (14)	9.8 (1)	0.7 (40)	28.0 (5)		3.5 (5)		0.2 (143)	100.0	

[표 부록-12-2] 문12. 금정구의 대표적인 문화브랜드 (2순위)

표본수	유호																								합계															
	금생(金井) 설화				범어사				회동수원지				부산대학교 대학로				유산 생태숲				요산문화관 (소월가 김정환)				금정산 금강산성				종교지원 (오룡대, 이슬람성원)				스포츠 파크				두구동 연꽃 소류지		합계	
	빈도	%	빈도	%	빈도	%	빈도	%	빈도	%	빈도	%	빈도	%	빈도	%	빈도	%	빈도	%	빈도	%	빈도	%	빈도	%	빈도	%	빈도	%	빈도	%								
성별	전 계	(858)	5.4	(235)	27.4	(66)	7.7	(87)	10.1	(12)	1.4	(10)	1.2	(281)	32.8	(13)	1.5	(103)	12	(5)	0.6	(858)	100																	
	남성	(419)	20	4.8	(120)	28.6	(36)	8.6	(42)	10	(5)	1.2	(6)	1.4	(142)	33.9	(7)	1.7	(39)	9.3	(2)	0.5	(419)	100																
	여성	(439)	26	5.9	(115)	26.2	(30)	6.8	(45)	10.3	(7)	1.6	(4)	0.9	(139)	31.7	(6)	1.4	(64)	14.6	(3)	0.7	(439)	100																
	20대 이하	(165)	7	4.2	(51)	30.9	(12)	7.3	(22)	13.3	(1)	0.6			(50)	30.3	(2)	1.2	(20)	12.1			(165)	100																
연령대	30대	(122)	4	3.3	(41)	33.6	(9)	7.4	(13)	10.7	(2)	1.6	(3)	2.5	(31)	25.4			(19)	15.6			(122)	100																
	40대	(147)	7	4.8	(33)	22.4	(12)	8.2	(16)	10.9	(2)	1.4	(2)	1.4	(50)	34	(4)	2.7	(19)	12.9	(2)	1.4	(147)	100																
	50대	(183)	10	5.5	(56)	30.6	(10)	5.5	(17)	9.3	(3)	1.6	(3)	1.6	(65)	35.5			(18)	9.8	(1)	0.5	(183)	100																
	60대 이상	(241)	18	7.5	(54)	22.4	(23)	9.5	(19)	7.9	(4)	1.7	(2)	0.8	(85)	35.3	(7)	2.9	(27)	11.2	(2)	0.8	(241)	100																
학력	중졸 이하	(136)	11	8.1	(32)	23.5	(12)	8.8	(11)	8.1					(47)	34.6	(5)	3.7	(17)	12.5	(1)	0.7	(136)	100																
	고졸	(385)	27	7	(98)	25.5	(35)	9.1	(41)	10.6	(10)	2.6	(7)	1.8	(119)	30.9	(4)	1	(42)	10.9	(2)	0.5	(385)	100																
	대개 이상	(337)	8	2.4	(105)	31.2	(19)	5.6	(35)	10.4	(2)	0.6	(3)	0.9	(115)	34.1	(4)	1.2	(44)	13.1	(2)	0.6	(337)	100																
	구서동	(178)	8	4.5	(50)	28.1	(5)	2.8	(23)	12.9	(3)	1.7	(1)	0.6	(68)	38.2	(3)	1.7	(16)	9	(1)	0.6	(178)	100																
거주지 (동)	금사동	(33)	3	9.1	(11)	33.3	(7)	21.2						(4)	12.1			(7)	21.2	(1)	3	(33)	100																	
	금성동	(30)	3	10	(11)	36.7	(1)	3.3	(1)	3.3					(8)	26.7	(1)	3.3	(5)	16.7			(30)	100																
	남산동	(109)	8	7.3	(29)	26.6	(6)	5.5	(9)	8.3	(2)	1.8	(5)	4.6	(34)	31.2	(1)	0.9	(15)	13.8			(109)	100																
	부곡동	(195)	7	3.6	(55)	28.2	(15)	7.7	(12)	6.2	(2)	1	(1)	0.5	(75)	38.5	(5)	2.6	(21)	10.8	(2)	1	(195)	100																
혼인상태	서동	(111)	5	4.5	(20)	18	(14)	12.6	(19)	17.1					(35)	31.5	(3)	2.7	(15)	13.5			(111)	100																
	선두구동	(30)	1	3.3	(3)	10	(4)	13.3	(7)	23.3	(1)	3.3	(1)	3.3	(9)	30			(4)	13.3			(30)	100																
	강전동	(137)	3	2.2	(43)	31.4	(9)	6.6	(15)	10.9	(4)	2.9	(2)	1.5	(42)	30.7			(18)	13.1	(1)	0.7	(137)	100																
	청룡노포동	(35)	8	22.9	(13)	37.1	(5)	14.3	(1)	2.9					(6)	17.1			(2)	5.7			(35)	100																
첫째자녀 기준 가족 주기	비촌	(262)	15	5.7	(78)	29.8	(19)	7.3	(27)	10.3	(2)	0.8	(2)	0.8	(78)	29.8	(4)	1.5	(37)	14.1			(262)	100																
	기촌	(596)	31	5.2	(157)	26.3	(47)	7.9	(60)	10.1	(10)	1.7	(8)	1.3	(203)	34.1	(9)	1.5	(66)	11.1	(5)	0.8	(596)	100																
	자녀 없음	(208)	14	6.7	(48)	23.1	(24)	11.5	(17)	8.2	(1)	0.5	(2)	1	(76)	36.5	(4)	1.9	(20)	9.6	(2)	1	(208)	100																
	미취학자녀	(64)	2	3.1	(20)	31.3	(4)	6.3	(10)	15.6	(1)	1.6	(1)	1.6	(16)	25	(1)	1.6	(9)	14.1			(64)	100																
자녀 중 미성년자녀 있음	취학자녀	(149)	9	6	(47)	31.5	(12)	8.1	(12)	8.1	(1)	0.7	(2)	1.3	(42)	28.2	(1)	0.7	(22)	14.8	(1)	0.7	(149)	100																
	성인자녀	(437)	21	4.8	(120)	27.5	(26)	5.9	(48)	11	(9)	2.1	(5)	1.1	(147)	33.6	(7)	1.6	(52)	11.9	(2)	0.5	(437)	100																
	첫째자녀가 미성년	(213)	11	5.2	(67)	31.5	(16)	7.5	(22)	10.3	(2)	0.9	(3)	1.4	(58)	27.2	(2)	0.9	(31)	14.6	(1)	0.5	(213)	100																
	자녀 중 미성년자녀 있음	(247)	13	5.3	(76)	30.8	(19)	7.7	(22)	8.9	(4)	1.6	(3)	1.2	(72)	29.1	(3)	1.2	(33)	13.4	(2)	0.8	(247)	100																
월 평균 가구소득	200만원 미만	(141)	15	10.6	(39)	27.7	(14)	9.9	(11)	7.8					(43)	30.5	(3)	2.1	(14)	9.9	(2)	1.4	(141)	100																
	200~299만원	(114)	9	7.9	(25)	21.9	(18)	15.8	(10)	8.8	(3)	2.6	(3)	2.6	(36)	31.6	(2)	1.8	(8)	7			(114)	100																
	300~399만원	(229)	10	4.4	(67)	29.3	(15)	6.6	(25)	10.9	(7)	3.1	(4)	1.7	(66)	28.8	(4)	1.7	(30)	13.1	(1)	0.4	(229)	100																
	400~499만원	(231)	9	3.9	(62)	26.8	(15)	6.5	(26)	11.3	(2)	0.9	(2)	0.9	(78)	33.8	(2)	0.9	(35)	15.2			(231)	100																
500만원 이상	(143)	3	2.1	(42)	29.4	(4)	2.8	(15)	10.5			(1)	0.7	(58)	40.6	(2)	1.4	(16)	11.2	(2)	1.4	(143)	100																	

[표 부록-12-3] 문12. 금정구의 대표적인 문화브랜드 (1,2순위 종합)

금정구의 대표적인 문화브랜드 (1,2순위 종합)	표본 수	유형												합계	
		금생, 금생(金井) 설화	범어사	회동수원지	부산대학교 대학로	운산 생태숲	오산문화관(소철가 김정환)	금정산 금정산성	종교자원(오를대 이슬람성원)	스포츠파크	두구동 연꽃소류지	1,2 순위 종합		< % >	< % >
		빈도	< % >	빈도	< % >	빈도	< % >	빈도	< % >	빈도	< % >	빈도	< % >		
성별	전 계	(858)	9.1 (579)	33.7 (129)	7.5 (144)	8.4 (23)	1.3 (15)	0.9 (503)	29.3 (16)	0.9 (143)	8.3 (7)	0.4 (1716)	100.0		
		(419)	8.6 (298)	35.6 (60)	7.2 (72)	8.6 (8)	1.0 (9)	1.1 (248)	29.6 (8)	1.0 (60)	7.2 (3)	0.4 (838)	100.0		
	연령대	(439)	9.7 (281)	32.0 (69)	7.9 (72)	8.2 (15)	1.7 (6)	0.7 (255)	29.0 (8)	0.9 (83)	9.5 (4)	0.5 (878)	100.0		
		(165)	7.9 (116)	35.2 (22)	6.7 (41)	12.4 (2)	0.6	(93)	28.2 (2)	0.6 (28)	8.5	(330)	100.0		
		(122)	9.8 (84)	34.4 (12)	4.9 (27)	11.1 (6)	2.5 (3)	1.2 (60)	24.6 (1)	0.4 (27)	11.1	(244)	100.0		
학력	30대	(147)	7.1 (99)	33.7 (25)	8.5 (23)	7.8 (3)	1.0 (4)	1.4 (87)	29.6 (4)	1.4 (25)	8.5 (3)	1.0 (294)	100.0		
		(183)	9.8 (124)	33.9 (27)	7.4 (27)	7.4 (7)	1.9 (5)	1.4 (113)	30.9 (1)	0.3 (24)	6.6 (2)	0.5 (366)	100.0		
	60대 이상	(241)	10.4 (156)	32.4 (43)	8.9 (26)	5.4 (5)	1.0 (3)	0.6 (150)	31.1 (8)	1.7 (39)	8.1 (2)	0.4 (482)	100.0		
		(136)	11.4 (85)	31.3 (25)	9.2 (19)	7.0		(84)	30.9 (5)	1.8 (22)	8.1 (1)	0.4 (272)	100.0		
		(385)	10.5 (245)	31.8 (73)	9.5 (58)	7.5 (18)	2.3 (10)	1.3 (212)	27.5 (7)	0.9 (62)	8.1 (4)	0.5 (770)	100.0		
거주지(동)	고졸	(337)	6.7 (249)	36.9 (31)	4.6 (67)	9.9 (5)	0.7 (5)	0.7 (207)	30.7 (4)	0.6 (59)	8.8 (2)	0.3 (674)	100.0		
		(178)	8.1 (129)	36.2 (15)	4.2 (42)	11.8 (8)	2.2 (1)	0.3 (108)	30.3 (3)	0.8 (20)	5.6 (1)	0.3 (356)	100.0		
	구서동	(33)	12.1 (27)	40.9 (9)	13.6			(11)	16.7 (2)	13.6 (2)	3.0	(66)	100.0		
		(30)	8.3 (19)	31.7 (1)	1.7 (1)	1.7		(28)	46.7 (1)	1.7 (5)	8.3	(60)	100.0		
		(109)	14.2 (69)	31.7 (14)	6.4 (15)	6.9 (3)	1.4 (7)	3.2 (58)	26.6 (1)	0.5 (20)	9.2	(218)	100.0		
혼인상태	남산동	(195)	7.2 (139)	35.6 (26)	6.7 (24)	6.2 (4)	1.0 (1)	0.3 (129)	33.1 (6)	1.5 (31)	7.9 (2)	0.5 (390)	100.0		
		(111)	5.4 (63)	28.4 (33)	14.9 (32)	14.4 (1)	0.5	(54)	24.3 (5)	2.3 (22)	9.9	(222)	100.0		
	서동	(30)	8.3 (12)	20.0 (10)	16.7 (8)	13.3 (1)	1.7 (3)	5.0 (16)	26.7	(5)	8.3	(60)	100.0		
		(137)	9.5 (89)	32.5 (13)	4.7 (21)	7.7 (6)	2.2 (3)	1.1 (86)	31.4	(29)	10.6 (1)	0.4 (274)	100.0		
		(35)	18.6 (32)	45.7 (8)	11.4 (1)	1.4		(13)	18.6	(2)	2.9 (1)	1.4 (70)	100.0		
첫째자녀가 기준 가족 주기	청룡노포동	(262)	9.5 (180)	34.4 (35)	6.7 (50)	9.5 (4)	0.8 (2)	0.4 (149)	28.4 (4)	0.8 (49)	9.4 (1)	0.2 (524)	100.0		
		(596)	9.0 (399)	33.5 (94)	7.9 (94)	7.9 (19)	1.6 (13)	1.1 (354)	29.7 (12)	1.0 (94)	7.9 (6)	0.5 (1192)	100.0		
	비혼	(208)	9.1 (142)	34.1 (38)	9.1 (29)	7.0 (2)	0.5 (3)	0.7 (122)	29.3 (6)	1.4 (33)	7.9 (3)	0.7 (416)	100.0		
		(64)	7.0 (44)	34.4 (7)	5.5 (16)	12.5 (3)	2.3 (1)	0.8 (34)	26.6 (1)	0.8 (13)	10.2	(128)	100.0		
		(149)	10.1 (109)	36.6 (22)	7.4 (21)	7.0 (4)	1.3 (2)	0.7 (82)	27.5 (2)	0.7 (25)	8.4 (1)	0.3 (298)	100.0		
첫째자녀가 미성년 자녀 중 미성년자녀 있음	취학자녀	(437)	9.2 (284)	32.5 (62)	7.1 (78)	8.9 (14)	1.6 (9)	1.0 (265)	30.3 (7)	0.8 (72)	8.2 (3)	0.3 (874)	100.0		
		(213)	9.2 (153)	35.9 (29)	6.8 (37)	8.7 (7)	1.6 (3)	0.7 (116)	27.2 (3)	0.7 (38)	8.9 (1)	0.2 (426)	100.0		
	성인자녀	(247)	9.3 (175)	35.4 (37)	7.5 (38)	7.7 (9)	1.8	(138)	27.9 (4)	0.8 (42)	8.5 (2)	0.4 (494)	100.0		
		(141)	13.1 (99)	35.1 (24)	8.5 (16)	5.7		(81)	28.7 (4)	1.4 (18)	6.4 (2)	0.7 (282)	100.0		
		(114)	11.4 (67)	29.4 (27)	11.8 (14)	6.1 (9)	3.9 (3)	1.3 (63)	27.6 (3)	1.3 (15)	6.6 (1)	0.4 (228)	100.0		
월 평균 가구소득	200만원 미만	(229)	9.0 (150)	32.8 (34)	7.4 (43)	9.4 (10)	2.2 (7)	1.5 (123)	26.9 (4)	0.9 (45)	9.8 (1)	0.2 (458)	100.0		
		(231)	8.2 (160)	34.6 (30)	6.5 (42)	9.1 (3)	0.6 (3)	0.6 (138)	29.9 (3)	0.6 (44)	9.5 (1)	0.2 (462)	100.0		
	400~499만원	(143)	5.2 (103)	36.0 (14)	4.9 (29)	10.1 (1)	0.3 (1)	0.3 (98)	34.3 (2)	0.7 (21)	7.3 (2)	0.7 (286)	100.0		

[표 부록-13-1] 문13-1. 금정구 문화예술분야 인프라 평가 1)금정구에는 문화시설이 많다고 생각하고 생각한다

표본수		4점								2점				합계					
		전혀 그렇지 않다 빈도 < % >	그렇지 않다 빈도 < % >	그렇다 빈도 < % >	매우 그렇다 빈도 < % >	<비동의> 빈도 < % >		<동의> 빈도 < % >											
금정구 문화예술분야 인프라 평가 1)금정구에는 문화시설이 많다고 생각한다	전 체	(858)	(12)	1.4	(342)	39.9	(472)	55.0	(32)	3.7	(354)	41.3	(504)	58.7	(858)	100.0			
		성별	(419)	(5)	1.2	(169)	40.3	(231)	55.1	(14)	3.3	(174)	41.5	(245)	58.5	(419)	100.0		
			여성	(439)	(7)	1.6	(173)	39.4	(241)	54.9	(18)	4.1	(180)	41.0	(259)	59.0	(439)	100.0	
				20대 이하	(165)	(4)	2.4	(58)	35.2	(94)	57.0	(9)	5.5	(62)	37.6	(103)	62.4	(165)	100.0
				30대	(122)	(2)	1.6	(45)	36.9	(70)	57.4	(5)	4.1	(47)	38.5	(75)	61.5	(122)	100.0
	연령대	(147)	(3)	2.0	(52)	35.4	(88)	59.9	(4)	2.7	(55)	37.4	(92)	62.6	(147)	100.0			
		50대	(183)	(1)	0.5	(81)	44.3	(96)	52.5	(5)	2.7	(82)	44.8	(101)	55.2	(183)	100.0		
		60대 이상	(241)	(2)	0.8	(106)	44.0	(124)	51.5	(9)	3.7	(108)	44.8	(133)	55.2	(241)	100.0		
		중졸 이하	(136)			(52)	38.2	(77)	56.6	(7)	5.1	(52)	38.2	(84)	61.8	(136)	100.0		
		고졸	(385)	(6)	1.6	(174)	45.2	(196)	50.9	(9)	2.3	(180)	46.8	(205)	53.2	(385)	100.0		
거주지(동)	학력	(337)	(6)	1.8	(116)	34.4	(199)	59.1	(16)	4.7	(122)	36.2	(215)	63.8	(337)	100.0			
		대제 이상	(178)	(2)	1.1	(72)	40.4	(102)	57.3	(2)	1.1	(74)	41.6	(104)	58.4	(178)	100.0		
		구서동	(33)	(3)	9.1	(27)	81.8	(3)	9.1			(30)	90.9	(3)	9.1	(33)	100.0		
		금사동	(30)	(1)	3.3	(5)	16.7	(18)	60.0	(6)	20.0	(6)	20.0	(24)	80.0	(30)	100.0		
		금성동	(109)			(45)	41.3	(50)	45.9	(14)	12.8	(45)	41.3	(64)	58.7	(109)	100.0		
	혼인상태	남산동	(195)			(73)	37.4	(118)	60.5	(4)	2.1	(73)	37.4	(122)	62.6	(195)	100.0		
		부곡동	(111)			(38)	34.2	(71)	64.0	(2)	1.8	(38)	34.2	(73)	65.8	(111)	100.0		
		서동	(30)			(11)	36.7	(18)	60.0	(1)	3.3	(11)	36.7	(19)	63.3	(30)	100.0		
		선두구동	(137)			(43)	31.4	(91)	66.4	(3)	2.2	(43)	31.4	(94)	68.6	(137)	100.0		
		장전동	(35)	(6)	17.1	(28)	80.0	(1)	2.9			(34)	97.1	(1)	2.9	(35)	100.0		
첫째자녀 기준 가족 주기	첫째자녀가 미성년	청룡노포동	(262)	(5)	1.9	(96)	36.6	(147)	56.1	(14)	5.3	(101)	38.5	(161)	61.5	(262)	100.0		
		비촌	(596)	(7)	1.2	(246)	41.3	(325)	54.5	(18)	3.0	(253)	42.4	(343)	57.6	(596)	100.0		
		기혼	(208)	(2)	1.0	(91)	43.8	(107)	51.4	(8)	3.8	(93)	44.7	(115)	55.3	(208)	100.0		
		자녀 없음	(64)	(1)	1.6	(28)	43.8	(34)	53.1	(1)	1.6	(29)	45.3	(35)	54.7	(64)	100.0		
		미취학자녀	(149)	(2)	1.3	(55)	36.9	(84)	56.4	(8)	5.4	(57)	38.3	(92)	61.7	(149)	100.0		
	자녀 중 미성년자녀 있음	취학자녀	(437)	(7)	1.6	(168)	38.4	(247)	56.5	(15)	3.4	(175)	40.0	(262)	60.0	(437)	100.0		
		성인자녀	(213)	(3)	1.4	(83)	39.0	(118)	55.4	(9)	4.2	(86)	40.4	(127)	59.6	(213)	100.0		
		첫째자녀가 미성년	(247)	(4)	1.6	(97)	39.3	(137)	55.5	(9)	3.6	(101)	40.9	(146)	59.1	(247)	100.0		
		200만원 미만	(141)	(1)	0.7	(62)	44.0	(70)	49.6	(8)	5.7	(63)	44.7	(78)	55.3	(141)	100.0		
		200~299만원	(114)	(1)	0.9	(61)	53.5	(49)	43.0	(3)	2.6	(62)	54.4	(52)	45.6	(114)	100.0		
월 평균 가구소득	300~399만원	(229)	(6)	2.6	(93)	40.6	(126)	55.0	(4)	1.7	(99)	43.2	(130)	56.8	(229)	100.0			
	400~499만원	(231)	(4)	1.7	(83)	35.9	(133)	57.6	(11)	4.8	(87)	37.7	(144)	62.3	(231)	100.0			
	500만원 이상	(143)			(43)	30.1	(94)	65.7	(6)	4.2	(43)	30.1	(100)	69.9	(143)	100.0			

[표 부록-13-3] 문13-3. 금정구 문화예술분야 인프라 평가 3)금정구는 예술가의 활동이 활발하다

〈 표 문13-3 〉 금정구 문화예술분야 인프라 평가 3)금정구는 예술가의 활동이 활발하다			표본수	4점						2점		합계					
성별			합계	전혀 그렇지 않다 빈도 < % >	그렇지 않다 빈도 < % >	그렇다 빈도 < % >	매우 그렇다 빈도 < % >	〈비동의〉 빈도 < % >		〈동의〉 빈도 < % >		빈도	< % >				
연령대	전 체	남성	(858)	(47)	5.5	(351)	40.9	(387)	45.1	(73)	8.5	(398)	46.4	(460)	53.6	(858)	100.0
		여성	(419)	(23)	5.5	(166)	39.6	(194)	46.3	(36)	8.6	(189)	45.1	(230)	54.9	(419)	100.0
		20대 이하	(439)	(24)	5.5	(185)	42.1	(193)	44.0	(37)	8.4	(209)	47.6	(230)	52.4	(439)	100.0
		30대	(165)	(8)	4.8	(66)	40.0	(72)	43.6	(19)	11.5	(74)	44.8	(91)	55.2	(165)	100.0
		40대	(122)	(5)	4.1	(54)	44.3	(52)	42.6	(11)	9.0	(59)	48.4	(63)	51.6	(122)	100.0
학력	연령대	50대	(147)	(13)	8.8	(53)	36.1	(71)	48.3	(10)	6.8	(66)	44.9	(81)	55.1	(147)	100.0
		60대 이상	(183)	(6)	3.3	(77)	42.1	(88)	48.1	(12)	6.6	(83)	45.4	(100)	54.6	(183)	100.0
		중졸 이하	(241)	(15)	6.2	(101)	41.9	(104)	43.2	(21)	8.7	(116)	48.1	(125)	51.9	(241)	100.0
		고졸	(136)	(7)	5.1	(57)	41.9	(55)	40.4	(17)	12.5	(64)	47.1	(72)	52.9	(136)	100.0
		대재 이상	(385)	(20)	5.2	(158)	41.0	(186)	48.3	(21)	5.5	(178)	46.2	(207)	53.8	(385)	100.0
거주지(동)	학력	구서동	(337)	(20)	5.9	(136)	40.4	(146)	43.3	(35)	10.4	(156)	46.3	(181)	53.7	(337)	100.0
		금사동	(178)	(5)	2.8	(73)	41.0	(94)	52.8	(6)	3.4	(78)	43.8	(100)	56.2	(178)	100.0
		금성동	(33)	(14)	42.4	(16)	48.5	(3)	9.1			(30)	90.9	(3)	9.1	(33)	100.0
		남산동	(30)	(2)	6.7	(12)	40.0	(14)	46.7	(2)	6.7	(14)	46.7	(16)	53.3	(30)	100.0
		부곡동	(109)	(3)	2.8	(44)	40.4	(42)	38.5	(20)	18.3	(47)	43.1	(62)	56.9	(109)	100.0
		서동	(195)	(10)	5.1	(74)	37.9	(90)	46.2	(21)	10.8	(84)	43.1	(111)	56.9	(195)	100.0
		선두구동	(111)	(1)	0.9	(52)	46.8	(51)	45.9	(7)	6.3	(53)	47.7	(58)	52.3	(111)	100.0
		강전동	(30)			(17)	56.7	(12)	40.0	(1)	3.3	(17)	56.7	(13)	43.3	(30)	100.0
		청룡노포동	(137)			(40)	29.2	(81)	59.1	(16)	11.7	(40)	29.2	(97)	70.8	(137)	100.0
		비촌	(35)	(12)	34.3	(23)	65.7					(35)	100.0			(35)	100.0
혼인상태	첫째자녀 기준 가족 주기	기혼	(262)	(15)	5.7	(111)	42.4	(106)	40.5	(30)	11.5	(126)	48.1	(136)	51.9	(262)	100.0
		자녀 없음	(596)	(32)	5.4	(240)	40.3	(281)	47.1	(43)	7.2	(272)	45.6	(324)	54.4	(596)	100.0
		미취학자녀	(208)	(16)	7.7	(83)	39.9	(90)	43.3	(19)	9.1	(99)	47.6	(109)	52.4	(208)	100.0
		취학자녀	(64)	(4)	6.3	(27)	42.2	(28)	43.8	(5)	7.8	(31)	48.4	(33)	51.6	(64)	100.0
		성인자녀	(149)	(12)	8.1	(56)	37.6	(72)	48.3	(9)	6.0	(68)	45.6	(81)	54.4	(149)	100.0
첫째자녀가 미성년	자녀 중 미성년자녀 있음	성인자녀	(437)	(15)	3.4	(185)	42.3	(197)	45.1	(40)	9.2	(200)	45.8	(237)	54.2	(437)	100.0
		200만원 미만	(213)	(16)	7.5	(83)	39.0	(100)	46.9	(14)	6.6	(99)	46.5	(114)	53.5	(213)	100.0
		200~299만원	(247)	(19)	7.7	(95)	38.5	(116)	47.0	(17)	6.9	(114)	46.2	(133)	53.8	(247)	100.0
		300~399만원	(141)	(10)	7.1	(59)	41.8	(60)	42.6	(12)	8.5	(69)	48.9	(72)	51.1	(141)	100.0
		400~499만원	(114)	(11)	9.6	(50)	43.9	(49)	43.0	(4)	3.5	(61)	53.5	(53)	46.5	(114)	100.0
월 평균 가구소득	첫째자녀가 미성년	500만원 이상	(229)	(13)	5.7	(96)	41.9	(103)	45.0	(17)	7.4	(109)	47.6	(120)	52.4	(229)	100.0
		200만원 미만	(231)	(12)	5.2	(95)	41.1	(102)	44.2	(22)	9.5	(107)	46.3	(124)	53.7	(231)	100.0
		200~299만원	(143)	(1)	0.7	(51)	35.7	(73)	51.0	(18)	12.6	(52)	36.4	(91)	63.6	(143)	100.0

[표 부록-13-4] 문13-4. 금정구 문화예술분야 인프라 평가 4)금정구에는 다양한 문화행사가 이루어지고 있다

〈 표 문13-4. 〉 금정구 문화예술분야 인프라 평가 4)금정구에는 다양한 문화행사가 이루어지고 있다			표본수 합계		4점				2점				합계			
성별	전 체	전혀 그렇지 않다 빈도 (%)	그렇지 않다 빈도 (%)	그렇다 빈도 (%)	매우 그렇다 빈도 (%)	〈비동의〉		〈동의〉		빈도	〈%〉					
						빈도	〈%〉	빈도	〈%〉							
연령대	남성	(858)	(27)	3.1	(363)	42.3	(435)	50.7	(33)	3.8	(390)	45.5	(468)	54.5	(858)	100.0
	여성	(419)	(15)	3.6	(177)	42.2	(211)	50.4	(16)	3.8	(192)	45.8	(227)	54.2	(419)	100.0
	20대 이하	(439)	(12)	2.7	(186)	42.4	(224)	51.0	(17)	3.9	(198)	45.1	(241)	54.9	(439)	100.0
	30대	(165)	(3)	1.8	(75)	45.5	(78)	47.3	(9)	5.5	(78)	47.3	(87)	52.7	(165)	100.0
	40대	(122)	(8)	6.6	(48)	39.3	(60)	49.2	(6)	4.9	(56)	45.9	(66)	54.1	(122)	100.0
학력	50대	(147)	(7)	4.8	(62)	42.2	(76)	51.7	(2)	1.4	(69)	46.9	(78)	53.1	(147)	100.0
	60대 이상	(183)	(5)	2.7	(77)	42.1	(92)	50.3	(9)	4.9	(82)	44.8	(101)	55.2	(183)	100.0
	중졸 이하	(241)	(4)	1.7	(101)	41.9	(129)	53.5	(7)	2.9	(105)	43.6	(136)	56.4	(241)	100.0
	고졸	(136)	(2)	1.5	(51)	37.5	(78)	57.4	(5)	3.7	(53)	39.0	(83)	61.0	(136)	100.0
	대재 이상	(385)	(10)	2.6	(173)	44.9	(192)	49.9	(10)	2.6	(183)	47.5	(202)	52.5	(385)	100.0
거주지(동)	구서동	(337)	(15)	4.5	(139)	41.2	(165)	49.0	(18)	5.3	(154)	45.7	(183)	54.3	(337)	100.0
	금사동	(178)	(3)	1.7	(69)	38.8	(98)	55.1	(8)	4.5	(72)	40.4	(106)	59.6	(178)	100.0
	금성동	(33)	(8)	24.2	(24)	72.7	(1)	3.0			(32)	97.0	(1)	3.0	(33)	100.0
	남산동	(30)	(1)	3.3	(9)	30.0	(17)	56.7	(3)	10.0	(10)	33.3	(20)	66.7	(30)	100.0
	부곡동	(109)	(3)	2.8	(49)	45.0	(52)	47.7	(5)	4.6	(52)	47.7	(57)	52.3	(109)	100.0
혼인상태	서동	(195)	(4)	2.1	(83)	42.6	(103)	52.8	(5)	2.6	(87)	44.6	(108)	55.4	(195)	100.0
	선두구동	(111)			(41)	36.9	(65)	58.6	(5)	4.5	(41)	36.9	(70)	63.1	(111)	100.0
	장전동	(30)			(12)	40.0	(17)	56.7	(1)	3.3	(12)	40.0	(18)	60.0	(30)	100.0
	청룡노포동	(137)			(51)	37.2	(80)	58.4	(6)	4.4	(51)	37.2	(86)	62.8	(137)	100.0
	비혼	(35)	(8)	22.9	(25)	71.4	(2)	5.7			(33)	94.3	(2)	5.7	(35)	100.0
첫째자녀 기준 가족 주기	기혼	(262)	(5)	1.9	(116)	44.3	(127)	48.5	(14)	5.3	(121)	46.2	(141)	53.8	(262)	100.0
	자녀 없음	(596)	(22)	3.7	(247)	41.4	(308)	51.7	(19)	3.2	(269)	45.1	(327)	54.9	(596)	100.0
	미취학자녀	(208)	(7)	3.4	(82)	39.4	(109)	52.4	(10)	4.8	(89)	42.8	(119)	57.2	(208)	100.0
	취학자녀	(64)	(8)	12.5	(27)	42.2	(27)	42.2	(2)	3.1	(35)	54.7	(29)	45.3	(64)	100.0
	성인자녀	(149)	(5)	3.4	(65)	43.6	(75)	50.3	(4)	2.7	(70)	47.0	(79)	53.0	(149)	100.0
월 평균 가구소득	첫째자녀가 미성년	(437)	(7)	1.6	(189)	43.2	(224)	51.3	(17)	3.9	(196)	44.9	(241)	55.1	(437)	100.0
	자녀 중 미성년자녀 있음	(213)	(13)	6.1	(92)	43.2	(102)	47.9	(6)	2.8	(105)	49.3	(108)	50.7	(213)	100.0
	200만원 미만	(247)	(13)	5.3	(110)	44.5	(116)	47.0	(8)	3.2	(123)	49.8	(124)	50.2	(247)	100.0
	200~299만원	(141)	(4)	2.8	(56)	39.7	(75)	53.2	(6)	4.3	(60)	42.6	(81)	57.4	(141)	100.0
	300~399만원	(114)	(3)	2.6	(54)	47.4	(54)	47.4	(3)	2.6	(57)	50.0	(57)	50.0	(114)	100.0
첫째자녀가 미성년자녀 있음	400~499만원	(229)	(12)	5.2	(104)	45.4	(107)	46.7	(6)	2.6	(116)	50.7	(113)	49.3	(229)	100.0
	500만원 이상	(231)	(7)	3.0	(101)	43.7	(113)	48.9	(10)	4.3	(108)	46.8	(123)	53.2	(231)	100.0
		(143)	(1)	0.7	(48)	33.6	(86)	60.1	(8)	5.6	(49)	34.3	(94)	65.7	(143)	100.0

[표 부록-13-5] 문13-5. 금정구 문화예술분야 인프라 평가 5)다른 구에 비해 금정구가 문화예술적 측면에서 잘하고 있다

금정구 문화예술분야 인프라 평가 5)다른 구에 비해 금정구가 문화예술적 측면에서 잘하고 있다		표본수 합계	4점				2점				합계					
			전혀 그렇지 않다 빈도 < % >	그렇지 않다 빈도 < % >	매우 그렇다 빈도 < % >	<비동의> 빈도 < % >	<동의> 빈도 < % >									
성별	전 체	(858)	(20)	2.3	(352)	41.0	(452)	52.7	(34)	4.0	(372)	43.4	(486)	56.6	(858)	100.0
	남성	(419)	(7)	1.7	(175)	41.8	(224)	53.5	(13)	3.1	(182)	43.4	(237)	56.6	(419)	100.0
	여성	(439)	(13)	3.0	(177)	40.3	(228)	51.9	(21)	4.8	(190)	43.3	(249)	56.7	(439)	100.0
	20대 이하	(165)	(5)	3.0	(57)	34.5	(96)	58.2	(7)	4.2	(62)	37.6	(103)	62.4	(165)	100.0
	30대	(122)	(5)	4.1	(47)	38.5	(60)	49.2	(10)	8.2	(52)	42.6	(70)	57.4	(122)	100.0
연령대	40대	(147)	(2)	1.4	(62)	42.2	(80)	54.4	(3)	2.0	(64)	43.5	(83)	56.5	(147)	100.0
	50대	(183)	(4)	2.2	(79)	43.2	(89)	48.6	(11)	6.0	(83)	45.4	(100)	54.6	(183)	100.0
	60대 이상	(241)	(4)	1.7	(107)	44.4	(127)	52.7	(3)	1.2	(111)	46.1	(130)	53.9	(241)	100.0
	중졸 이하	(136)	(3)	2.2	(59)	43.4	(71)	52.2	(3)	2.2	(62)	45.6	(74)	54.4	(136)	100.0
	고졸	(385)	(6)	1.6	(175)	45.5	(189)	49.1	(15)	3.9	(181)	47.0	(204)	53.0	(385)	100.0
학력	대제 이상	(337)	(11)	3.3	(118)	35.0	(192)	57.0	(16)	4.7	(129)	38.3	(208)	61.7	(337)	100.0
	구서동	(178)			(65)	36.5	(103)	57.9	(10)	5.6	(65)	36.5	(113)	63.5	(178)	100.0
	금사동	(33)	(6)	18.2	(25)	75.8	(2)	6.1			(31)	93.9	(2)	6.1	(33)	100.0
	금성동	(30)	(1)	3.3	(8)	26.7	(20)	66.7	(1)	3.3	(9)	30.0	(21)	70.0	(30)	100.0
	남산동	(109)	(3)	2.8	(47)	43.1	(49)	45.0	(10)	9.2	(50)	45.9	(59)	54.1	(109)	100.0
거주지(동)	부곡동	(195)	(2)	1.0	(69)	35.4	(119)	61.0	(5)	2.6	(71)	36.4	(124)	63.6	(195)	100.0
	서동	(111)	(2)	1.8	(56)	50.5	(51)	45.9	(2)	1.8	(58)	52.3	(53)	47.7	(111)	100.0
	선두구동	(30)			(14)	46.7	(16)	53.3			(14)	46.7	(16)	53.3	(30)	100.0
	장전동	(137)	(1)	0.7	(38)	27.7	(92)	67.2	(6)	4.4	(39)	28.5	(98)	71.5	(137)	100.0
	청룡노포동	(35)	(5)	14.3	(30)	85.7					(35)	100.0			(35)	100.0
혼인상태	비혼	(262)	(7)	2.7	(106)	40.5	(136)	51.9	(13)	5.0	(113)	43.1	(149)	56.9	(262)	100.0
	기혼	(596)	(13)	2.2	(246)	41.3	(316)	53.0	(21)	3.5	(259)	43.5	(337)	56.5	(596)	100.0
	자녀 없음	(208)	(4)	1.9	(90)	43.3	(109)	52.4	(5)	2.4	(94)	45.2	(114)	54.8	(208)	100.0
	미취학자녀	(64)	(4)	6.3	(26)	40.6	(32)	50.0	(2)	3.1	(30)	46.9	(34)	53.1	(64)	100.0
	취학자녀	(149)	(3)	2.0	(62)	41.6	(79)	53.0	(5)	3.4	(65)	43.6	(84)	56.4	(149)	100.0
첫째자녀 기준 가족 주기	성인자녀	(437)	(9)	2.1	(174)	39.8	(232)	53.1	(22)	5.0	(183)	41.9	(254)	58.1	(437)	100.0
	첫째자녀가 미성년	(213)	(7)	3.3	(88)	41.3	(111)	52.1	(7)	3.3	(95)	44.6	(118)	55.4	(213)	100.0
	자녀 중 미성년자녀 있음	(247)	(9)	3.6	(104)	42.1	(127)	51.4	(7)	2.8	(113)	45.7	(134)	54.3	(247)	100.0
	200만원 미만	(141)	(3)	2.1	(62)	44.0	(75)	53.2	(1)	0.7	(65)	46.1	(76)	53.9	(141)	100.0
	200~299만원	(114)	(1)	0.9	(57)	50.0	(52)	45.6	(4)	3.5	(58)	50.9	(56)	49.1	(114)	100.0
월 평균 가구소득	300~399만원	(229)	(10)	4.4	(102)	44.5	(111)	48.5	(6)	2.6	(112)	48.9	(117)	51.1	(229)	100.0
	400~499만원	(231)	(4)	1.7	(97)	42.0	(122)	52.8	(8)	3.5	(101)	43.7	(130)	56.3	(231)	100.0
	500만원 이상	(143)	(2)	1.4	(34)	23.8	(92)	64.3	(15)	10.5	(36)	25.2	(107)	74.8	(143)	100.0

[표 부록-14-1-1] 문14-1. 금정구 문화시설 인지 여부(1)

금정구 문화시설 인지 여부 (표 문14-1.)		표본수	1) 거주하는 동 주민센터			2) 금정구종합사회복지관			3) 금정구평생학습관			4) 금정도서관			합계					
			안다	빈도	<%>	안다	빈도	<%>	안다	빈도	<%>	안다	빈도	<%>			빈도	<%>		
성별	전 체	(858)	(835)	97.3	(23)	2.7	(685)	79.8	(173)	20.2	(387)	45.1	(471)	54.9	(190)	22.1	(858)	100.0		
	남성	(419)	(407)	97.1	(12)	2.9	(335)	80.0	(84)	20.0	(186)	44.4	(233)	55.6	(93)	22.2	(419)	100.0		
	여성	(439)	(428)	97.5	(11)	2.5	(350)	79.7	(89)	20.3	(201)	45.8	(238)	54.2	(97)	22.1	(439)	100.0		
	20대 이하	(165)	(158)	95.8	(7)	4.2	(129)	78.2	(36)	21.8	(67)	40.6	(98)	59.4	(23)	13.9	(165)	100.0		
연령대	30대	(122)	(122)	100.0			(101)	82.8	(21)	17.2	(54)	44.3	(68)	55.7	(23)	18.9	(122)	100.0		
	40대	(147)	(144)	98.0	(3)	2.0	(119)	81.0	(28)	19.0	(71)	48.3	(76)	51.7	(30)	20.4	(147)	100.0		
	50대	(183)	(180)	98.4	(3)	1.6	(149)	81.4	(34)	18.6	(87)	47.5	(96)	52.5	(42)	23.0	(183)	100.0		
	60대 이상	(241)	(231)	95.9	(10)	4.1	(187)	77.6	(54)	22.4	(108)	44.8	(133)	55.2	(72)	29.9	(241)	100.0		
거주지(동)	구서동	(178)	(173)	97.2	(5)	2.8	(146)	82.0	(32)	18.0	(108)	60.7	(70)	39.3	(30)	16.9	(178)	100.0		
	금사동	(33)	(33)	100.0			(13)	39.4	(20)	60.6	(4)	12.1	(29)	87.9	(19)	57.6	(33)	100.0		
	금성동	(30)	(30)	100.0			(22)	73.3	(8)	26.7	(13)	43.3	(17)	56.7	(21)	70.0	(30)	100.0		
	남산동	(109)	(107)	98.2	(2)	1.8	(102)	93.6	(7)	6.4	(32)	29.4	(77)	70.6	(85)	78.0	(109)	100.0		
	부곡동	(195)	(194)	99.5	(1)	0.5	(161)	82.6	(34)	17.4	(70)	35.9	(125)	64.1	(161)	82.6	(195)	100.0		
	서동	(111)	(102)	91.9	(9)	8.1	(94)	84.7	(17)	15.3	(66)	59.5	(45)	40.5	(89)	80.2	(111)	100.0		
	선두구동	(30)	(28)	93.3	(2)	6.7	(28)	93.3	(2)	6.7	(23)	76.7	(7)	23.3	(27)	90.0	(30)	100.0		
	장전동	(137)	(133)	97.1	(4)	2.9	(102)	74.5	(35)	25.5	(69)	50.4	(68)	49.6	(94)	68.6	(137)	100.0		
	청룡노포동	(35)	(35)	100.0			(17)	48.6	(18)	51.4	(2)	5.7	(33)	94.3	(24)	68.6	(11)	31.4	(35)	100.0
	중출 이하	(136)	(129)	94.9	(7)	5.1	(107)	78.7	(29)	21.3	(63)	46.3	(73)	53.7	(91)	66.9	(45)	33.1	(136)	100.0
학력	고졸	(385)	(376)	97.7	(9)	2.3	(297)	77.1	(88)	22.9	(178)	46.2	(207)	53.8	(287)	74.5	(98)	25.5	(385)	100.0
	대재 이상	(337)	(330)	97.9	(7)	2.1	(281)	83.4	(56)	16.6	(146)	43.3	(191)	56.7	(290)	86.1	(47)	13.9	(337)	100.0
혼인상태	비혼	(262)	(255)	97.3	(7)	2.7	(205)	78.2	(57)	21.8	(108)	41.2	(154)	58.8	(201)	76.7	(61)	23.3	(262)	100.0
	기혼	(596)	(580)	97.3	(16)	2.7	(480)	80.5	(116)	19.5	(279)	46.8	(317)	53.2	(467)	78.4	(129)	21.6	(596)	100.0
첫째자녀 기준 가족 주기	자녀 없음	(208)	(198)	95.2	(10)	4.8	(150)	72.1	(58)	27.9	(89)	42.8	(119)	57.2	(150)	72.1	(58)	27.9	(208)	100.0
	미취학자녀	(64)	(62)	96.9	(2)	3.1	(52)	81.3	(12)	18.8	(29)	45.3	(35)	54.7	(54)	84.4	(10)	15.6	(64)	100.0
	취학자녀	(149)	(144)	96.6	(5)	3.4	(113)	75.8	(36)	24.2	(66)	44.3	(83)	55.7	(116)	77.9	(33)	22.1	(149)	100.0
	성인자녀	(437)	(431)	98.6	(6)	1.4	(370)	84.7	(67)	15.3	(203)	46.5	(234)	53.5	(348)	79.6	(89)	20.4	(437)	100.0
첫째자녀가 미성년 자녀 중 미성년자녀 있음	(213)	(206)	96.7	(7)	3.3	(165)	77.5	(48)	22.5	(95)	44.6	(118)	55.4	(170)	79.8	(43)	20.2	(213)	100.0	
	(247)	(239)	96.8	(8)	3.2	(193)	78.1	(54)	21.9	(108)	43.7	(139)	56.3	(198)	80.2	(49)	19.8	(247)	100.0	
월 평균 가구소득	200만원 미만	(141)	(137)	97.2	(4)	2.8	(107)	75.9	(34)	24.1	(60)	42.6	(81)	57.4	(93)	66.0	(48)	34.0	(141)	100.0
	200~299만원	(114)	(109)	95.6	(5)	4.4	(74)	64.9	(40)	35.1	(40)	35.1	(74)	64.9	(79)	69.3	(35)	30.7	(114)	100.0
	300~399만원	(229)	(224)	97.8	(5)	2.2	(187)	81.7	(42)	18.3	(111)	48.5	(118)	51.5	(177)	77.3	(52)	22.7	(229)	100.0
	400~499만원	(231)	(222)	96.1	(9)	3.9	(194)	84.0	(37)	16.0	(110)	47.6	(121)	52.4	(190)	82.3	(41)	17.7	(231)	100.0
	500만원 이상	(143)	(143)	100.0			(123)	86.0	(20)	14.0	(66)	46.2	(77)	53.8	(129)	90.2	(14)	9.8	(143)	100.0

[표 부록-14-1-2] 문14-1. 금정구 문화시설 인지 여부(2)

(표 문14-1) [금정구 문화시설 인지 여부]		표본수		5) 금정문화원		6) 금정문화회관		7) 금정예술공연지원센터		8) 서동도서관		합계	
		인도	< >	인도	< >	인도	< >	인도	< >	인도	< >	인도	< >
성별	전 체	(858)	56.6 (372)	43.4 (190)	22.1 (187)	21.8 (671)	78.2 (418)	48.7 (440)	51.3 (858)	100.0			
	남성	(419)	57.3 (179)	42.7 (81)	19.3 (94)	22.4 (325)	77.6 (203)	48.4 (216)	51.6 (419)	100.0			
연령대	여성	(439)	56.0 (193)	44.0 (109)	24.8 (93)	21.2 (346)	78.8 (215)	49.0 (224)	51.0 (439)	100.0			
	20대 이하	(165)	55.8 (73)	44.2 (28)	17.0 (37)	22.4 (128)	77.6 (97)	58.8 (68)	41.2 (165)	100.0			
	30대	(122)	59.0 (50)	41.0 (24)	19.7 (30)	24.6 (92)	75.4 (66)	54.1 (56)	45.9 (122)	100.0			
	40대	(147)	56.5 (64)	43.5 (29)	19.7 (39)	26.5 (108)	73.5 (81)	55.1 (66)	44.9 (147)	100.0			
	50대	(183)	58.5 (76)	41.5 (47)	25.7 (38)	20.8 (145)	79.2 (88)	48.1 (95)	51.9 (183)	100.0			
	60대 이상	(241)	54.8 (109)	45.2 (62)	25.7 (43)	17.8 (198)	82.2 (86)	35.7 (155)	64.3 (241)	100.0			
	구서동	(178)	68.0 (57)	32.0 (35)	19.7 (58)	32.6 (120)	67.4 (86)	48.3 (92)	51.7 (178)	100.0			
	금사동	(33)	12.1 (29)	87.9 (32)	97.0 (1)	3.0 (32)	97.0 (18)	54.5 (15)	45.5 (33)	100.0			
	금성동	(30)	76.7 (7)	23.3 (10)	33.3 (7)	23.3 (23)	76.7 (6)	20.0 (24)	80.0 (30)	100.0			
	남산동	(109)	51.4 (53)	48.6 (18)	16.5 (19)	17.4 (90)	82.6 (51)	46.8 (58)	53.2 (109)	100.0			
	부곡동	(195)	54.4 (89)	45.6 (41)	21.0 (33)	16.9 (162)	83.1 (86)	44.1 (109)	55.9 (195)	100.0			
	서동	(111)	62.2 (42)	37.8 (30)	27.0 (15)	13.5 (96)	86.5 (62)	55.9 (49)	44.1 (111)	100.0			
	선두구동	(30)	86.7 (4)	13.3 (5)	16.7 (6)	20.0 (24)	80.0 (16)	53.3 (14)	46.7 (30)	100.0			
	장전동	(137)	56.9 (59)	43.1 (49)	35.8 (47)	34.3 (90)	65.7 (77)	56.2 (60)	43.8 (137)	100.0			
	청룡노포동	(35)	8.6 (32)	91.4 (1)	2.9 (34)	97.1 (16)	97.1 (35)	45.7 (19)	54.3 (35)	100.0			
	중출 이하	(136)	58.1 (57)	41.9 (33)	24.3 (21)	15.4 (115)	84.6 (43)	31.6 (93)	68.4 (136)	100.0			
	고출	(385)	56.4 (168)	43.6 (103)	26.8 (79)	20.5 (306)	79.5 (168)	43.6 (217)	56.4 (385)	100.0			
	대재 이상	(337)	56.4 (147)	43.6 (54)	16.0 (87)	25.8 (250)	74.2 (207)	61.4 (130)	38.6 (337)	100.0			
	비혼	(262)	53.8 (121)	46.2 (51)	19.5 (53)	20.2 (209)	79.8 (132)	50.4 (130)	49.6 (262)	100.0			
	기혼	(596)	57.9 (251)	42.1 (139)	23.3 (134)	22.5 (462)	77.5 (286)	48.0 (310)	52.0 (596)	100.0			
	자녀 없음	(208)	49.5 (105)	50.5 (41)	19.7 (31)	14.9 (177)	85.1 (78)	37.5 (130)	62.5 (208)	100.0			
	미취학자녀	(64)	60.9 (25)	39.1 (10)	15.6 (17)	26.6 (47)	73.4 (35)	54.7 (29)	45.3 (64)	100.0			
	취학자녀	(149)	51.7 (72)	48.3 (33)	22.1 (30)	20.1 (119)	79.9 (82)	55.0 (67)	45.0 (149)	100.0			
	성인자녀	(437)	61.1 (170)	38.9 (106)	24.3 (109)	24.9 (328)	75.1 (223)	51.0 (214)	49.0 (437)	100.0			
	첫째자녀가 미성년	(213)	54.5 (97)	45.5 (43)	20.2 (47)	22.1 (166)	77.9 (117)	54.9 (96)	45.1 (213)	100.0			
	자녀 중 미성년자녀 있음	(247)	54.7 (112)	45.3 (50)	20.2 (54)	21.9 (193)	78.1 (136)	55.1 (111)	44.9 (247)	100.0			
	200만원 미만	(141)	48.9 (72)	51.1 (39)	27.7 (21)	14.9 (120)	85.1 (51)	36.2 (90)	63.8 (141)	100.0			
	200~299만원	(114)	46.5 (61)	53.5 (37)	32.5 (18)	15.8 (96)	84.2 (40)	35.1 (74)	64.9 (114)	100.0			
	300~399만원	(229)	59.8 (92)	40.2 (45)	19.7 (54)	23.6 (175)	76.4 (112)	48.9 (117)	51.1 (229)	100.0			
	400~499만원	(231)	60.2 (92)	39.8 (37)	16.0 (50)	21.6 (181)	78.4 (127)	55.0 (104)	45.0 (231)	100.0			
	월 평균 가구소득	(143)	61.5 (55)	38.5 (32)	22.4 (44)	30.8 (99)	69.2 (88)	61.5 (55)	38.5 (143)	100.0			

[표 부록-14-1-3] 문14-1. 금정구 문화시설 인지 여부(3)

[금정구 문화시설 인지 여부] (표 문14-1.)		표본수		9) 서동예술창작공간			10) 섯골예술창작촌			11) 스포원파크(구.금정체육공원)			합계	
		합계	안다	빈도	< %	빈도	< %	빈도	< %	빈도	< %	빈도	빈도	< %
성별	전 체	(858)	(135)	15.7	(723)	84.3	(127)	14.8	(731)	85.2	(821)	95.7	(37)	4.3
	남성	(419)	(60)	14.3	(359)	85.7	(58)	13.8	(361)	86.2	(403)	96.2	(16)	3.8
	여성	(439)	(75)	17.1	(364)	82.9	(69)	15.7	(370)	84.3	(418)	95.2	(21)	4.8
연령대	20대 이하	(165)	(26)	15.8	(139)	84.2	(25)	15.2	(140)	84.8	(159)	96.4	(6)	3.6
	30대	(122)	(27)	22.1	(95)	77.9	(24)	19.7	(98)	80.3	(119)	97.5	(3)	2.5
	40대	(147)	(28)	19.0	(119)	81.0	(25)	17.0	(122)	83.0	(143)	97.3	(4)	2.7
	50대	(183)	(30)	16.4	(153)	83.6	(25)	13.7	(158)	86.3	(176)	96.2	(7)	3.8
	60대 이상	(241)	(24)	10.0	(217)	90.0	(28)	11.6	(213)	88.4	(224)	92.9	(17)	7.1
거주지(동)	구서동	(178)	(34)	19.1	(144)	80.9	(41)	23.0	(137)	77.0	(173)	97.2	(5)	2.8
	금사동	(33)			(33)	100.0			(33)	100.0	(33)	100.0		
	금성동	(30)	(5)	16.7	(25)	83.3	(12)	40.0	(18)	60.0	(27)	90.0	(3)	10.0
	남산동	(109)	(18)	16.5	(91)	83.5	(19)	17.4	(90)	82.6	(104)	95.4	(5)	4.6
	부곡동	(195)	(25)	12.8	(170)	87.2	(10)	5.1	(185)	94.9	(187)	95.9	(8)	4.1
	서동	(111)	(12)	10.8	(99)	89.2	(6)	5.4	(105)	94.6	(104)	93.7	(7)	6.3
	신두구동	(30)	(11)	36.7	(19)	63.3	(5)	16.7	(25)	83.3	(27)	90.0	(3)	10.0
	장전동	(137)	(30)	21.9	(107)	78.1	(34)	24.8	(103)	75.2	(131)	95.6	(6)	4.4
	청룡노포동	(35)			(35)	100.0			(35)	100.0	(35)	100.0		
	중출 이하	(136)	(10)	7.4	(126)	92.6	(17)	12.5	(119)	87.5	(126)	92.6	(10)	7.4
학력	고졸	(385)	(61)	15.8	(324)	84.2	(54)	14.0	(331)	86.0	(364)	94.5	(21)	5.5
	대재 이상	(337)	(64)	19.0	(273)	81.0	(56)	16.6	(281)	83.4	(331)	98.2	(6)	1.8
혼인상태	비혼	(262)	(38)	14.5	(224)	85.5	(39)	14.9	(223)	85.1	(249)	95.0	(13)	5.0
	기혼	(596)	(97)	16.3	(499)	83.7	(88)	14.8	(508)	85.2	(572)	96.0	(24)	4.0
첫째자녀 기준 가족 주기	자녀 없음	(208)	(17)	8.2	(191)	91.8	(26)	12.5	(182)	87.5	(200)	96.2	(8)	3.8
	미취학자녀	(64)	(13)	20.3	(51)	79.7	(12)	18.8	(52)	81.3	(62)	96.9	(2)	3.1
	취학자녀	(149)	(25)	16.8	(124)	83.2	(24)	16.1	(125)	83.9	(146)	98.0	(3)	2.0
첫째자녀가 미성년 자녀 중 미성년자녀 있음	성인자녀	(437)	(80)	18.3	(357)	81.7	(65)	14.9	(372)	85.1	(413)	94.5	(24)	5.5
	미성년자녀	(213)	(38)	17.8	(175)	82.2	(36)	16.9	(177)	83.1	(208)	97.7	(5)	2.3
	자녀 중 미성년자녀 있음	(247)	(45)	18.2	(202)	81.8	(40)	16.2	(207)	83.8	(242)	98.0	(5)	2.0
	200만원 미만	(141)	(13)	9.2	(128)	90.8	(20)	14.2	(121)	85.8	(134)	95.0	(7)	5.0
	200~299만원	(114)	(10)	8.8	(104)	91.2	(9)	7.9	(105)	92.1	(107)	93.9	(7)	6.1
월 평균 가구소득	300~399만원	(229)	(38)	16.6	(191)	83.4	(36)	15.7	(193)	84.3	(218)	95.2	(11)	4.8
	400~499만원	(231)	(42)	18.2	(189)	81.8	(36)	15.6	(195)	84.4	(223)	96.5	(8)	3.5
	500만원 이상	(143)	(32)	22.4	(111)	77.6	(26)	18.2	(117)	81.8	(139)	97.2	(4)	2.8

[표 부록-14-2-1] 문14-2. 금정구 문화시설 이용 경험(1)

〈 표 문14-2.〉 [금정구 문화시설 이용 경험]		표본수	1) 거주하는 동 주민센터		2) 금정구종합사회복지관		3) 금정구평생학습관		4) 금정도서관		합계	
성별	전 체	합계	경험 있다	경험 없다	경험 있다	경험 없다	경험 있다	경험 없다	경험 있다	경험 없다	빈도	빈도
			빈도 < % >	빈도 < % >	빈도 < % >	빈도 < % >	빈도 < % >	빈도 < % >	빈도 < % >	빈도 < % >	< % >	< % >
성별	남성	(858)	(568) 66.2	(290) 33.8	(211) 24.6	(647) 75.4	(55) 6.4	(803) 93.6	(186) 21.7	(672) 78.3	(858)	100.0
	여성	(419)	(276) 65.9	(143) 34.1	(95) 22.7	(324) 77.3	(23) 5.5	(396) 94.5	(86) 20.5	(333) 79.5	(419)	100.0
	20대 이하	(439)	(292) 66.5	(147) 33.5	(116) 26.4	(323) 73.6	(32) 7.3	(407) 92.7	(100) 22.8	(339) 77.2	(439)	100.0
	30대 이하	(165)	(83) 50.3	(82) 49.7	(22) 13.3	(143) 86.7	(4) 2.4	(161) 97.6	(68) 41.2	(97) 58.8	(165)	100.0
	40대	(122)	(83) 68.0	(39) 32.0	(32) 26.2	(90) 73.8	(5) 4.1	(117) 95.9	(27) 22.1	(95) 77.9	(122)	100.0
연령대	50대	(147)	(104) 70.7	(43) 29.3	(28) 19.0	(119) 81.0	(12) 8.2	(135) 91.8	(33) 22.4	(114) 77.6	(147)	100.0
	60대 이상	(183)	(127) 69.4	(56) 30.6	(59) 32.2	(124) 67.8	(18) 9.8	(165) 90.2	(38) 20.8	(145) 79.2	(183)	100.0
	구서동	(241)	(171) 71.0	(70) 29.0	(70) 29.0	(171) 71.0	(16) 6.6	(225) 93.4	(20) 8.3	(221) 91.7	(241)	100.0
	금사동	(178)	(114) 64.0	(64) 36.0	(56) 31.5	(122) 68.5	(23) 12.9	(155) 87.1	(48) 27.0	(130) 73.0	(178)	100.0
	금성동	(33)	(33) 100.0		(2) 6.1	(31) 93.9	(1) 3.0	(32) 97.0	(8) 24.2	(25) 75.8	(33)	100.0
거주지(동)	남산동	(30)	(20) 66.7	(10) 33.3	(2) 6.7	(28) 93.3		(30) 100.0	(5) 16.7	(25) 83.3	(30)	100.0
	부곡동	(109)	(71) 65.1	(38) 34.9	(28) 25.7	(81) 74.3	(5) 4.6	(104) 95.4	(18) 16.5	(91) 83.5	(109)	100.0
	서동	(195)	(148) 75.9	(47) 24.1	(59) 30.3	(136) 69.7	(11) 5.6	(184) 94.4	(44) 22.6	(151) 77.4	(195)	100.0
	신두구동	(111)	(56) 50.5	(55) 49.5	(29) 26.1	(82) 73.9	(12) 10.8	(99) 89.2	(24) 21.6	(87) 78.4	(111)	100.0
	장전동	(30)	(6) 20.0	(24) 80.0	(3) 10.0	(27) 90.0		(30) 100.0	(3) 10.0	(27) 90.0	(30)	100.0
	청룡노포동	(137)	(85) 62.0	(52) 38.0	(30) 21.9	(107) 78.1	(3) 2.2	(134) 97.8	(23) 16.8	(114) 83.2	(137)	100.0
	중출 이하	(35)	(35) 100.0		(2) 5.7	(33) 94.3		(35) 100.0	(13) 37.1	(22) 62.9	(35)	100.0
	고출	(136)	(89) 65.4	(47) 34.6	(37) 27.2	(99) 72.8	(6) 4.4	(130) 95.6	(15) 11.0	(121) 89.0	(136)	100.0
	대재 이상	(385)	(253) 65.7	(132) 34.3	(91) 23.6	(294) 76.4	(25) 6.5	(360) 93.5	(62) 16.1	(323) 83.9	(385)	100.0
	비혼	(337)	(226) 67.1	(111) 32.9	(83) 24.6	(254) 75.4	(24) 7.1	(313) 92.9	(109) 32.3	(228) 67.7	(337)	100.0
혼인상태	기혼	(262)	(150) 57.3	(112) 42.7	(44) 16.8	(218) 83.2	(6) 2.3	(256) 97.7	(84) 32.1	(178) 67.9	(262)	100.0
	자녀 없음	(596)	(418) 70.1	(178) 29.9	(167) 28.0	(429) 72.0	(49) 8.2	(547) 91.8	(102) 17.1	(494) 82.9	(596)	100.0
첫째자녀 기준 가족 주기	자녀 없음	(208)	(160) 76.9	(48) 23.1	(56) 26.9	(152) 73.1	(13) 6.3	(195) 93.8	(29) 13.9	(179) 86.1	(208)	100.0
	미취학자녀	(64)	(41) 64.1	(23) 35.9	(12) 18.8	(52) 81.3	(2) 3.1	(62) 96.9	(13) 20.3	(51) 79.7	(64)	100.0
	취학자녀	(149)	(107) 71.8	(42) 28.2	(31) 20.8	(118) 79.2	(12) 8.1	(137) 91.9	(32) 21.5	(117) 78.5	(149)	100.0
	성인자녀	(437)	(260) 59.5	(177) 40.5	(112) 25.6	(325) 74.4	(28) 6.4	(409) 93.6	(112) 25.6	(325) 74.4	(437)	100.0
첫째자녀가 미성년 자녀 중 미성년자녀 있음	200만원 미만	(213)	(148) 69.5	(65) 30.5	(43) 20.2	(170) 79.8	(14) 6.6	(199) 93.4	(45) 21.1	(168) 78.9	(213)	100.0
	200~299만원	(247)	(171) 69.2	(76) 30.8	(49) 19.8	(198) 80.2	(15) 6.1	(232) 93.9	(51) 20.6	(196) 79.4	(247)	100.0
	300~399만원	(141)	(109) 77.3	(32) 22.7	(35) 24.8	(106) 75.2	(9) 6.4	(132) 93.6	(13) 9.2	(128) 90.8	(141)	100.0
	400~499만원	(114)	(72) 63.2	(42) 36.8	(29) 25.4	(85) 74.6	(7) 6.1	(107) 93.9	(19) 16.7	(95) 83.3	(114)	100.0
	500만원 이상	(229)	(154) 67.2	(75) 32.8	(58) 25.3	(171) 74.7	(13) 5.7	(216) 94.3	(52) 22.7	(177) 77.3	(229)	100.0
월 평균 가구소득		(231)	(144) 62.3	(87) 37.7	(59) 25.5	(172) 74.5	(15) 6.5	(216) 93.5	(50) 21.6	(181) 78.4	(231)	100.0
		(143)	(89) 62.2	(54) 37.8	(30) 21.0	(113) 79.0	(11) 7.7	(132) 92.3	(52) 36.4	(91) 63.6	(143)	100.0

[표 부록-14-2-2] 문14-2. 금정구 문화시설 이용 경험(2)

[표 문14-2.] [금정구 문화시설 이용 경험]		표본수		5) 금정문화원		6) 금정문화회관		7) 금정예술공연지원센터		8) 서동도서관		합계	
		경험 있다 빈도	경험 없다 < % >	경험 있다 빈도	경험 없다 < % >	경험 있다 빈도	경험 없다 < % >	경험 있다 빈도	경험 없다 < % >	경험 있다 빈도	경험 없다 < % >	빈도	< % >
성별	전 체	(858)	7.7 (792)	92.3 (142)	16.6 (716)	83.4 (9)	1.0 (849)	99.0 (58)	6.8 (800)	93.2 (858)	100.0		
	남성	(419)	9.1 (381)	90.9 (64)	15.3 (355)	84.7	(419)	100.0 (22)	5.3 (397)	94.7 (419)	100.0		
연령대	여성	(439)	6.4 (411)	93.6 (78)	17.8 (361)	82.2 (9)	2.1 (430)	97.9 (36)	8.2 (403)	91.8 (439)	100.0		
	20대 이하	(165)	9.1 (150)	90.9 (35)	21.2 (130)	78.8	(165)	100.0 (23)	13.9 (142)	86.1 (165)	100.0		
	30대	(122)	8.2 (112)	91.8 (23)	18.9 (99)	81.1 (3)	2.5 (119)	97.5 (14)	11.5 (108)	88.5 (122)	100.0		
	40대	(147)	7.5 (136)	92.5 (24)	16.3 (123)	83.7 (2)	1.4 (145)	98.6 (6)	4.1 (141)	95.9 (147)	100.0		
	50대	(183)	8.7 (167)	91.3 (32)	17.5 (151)	82.5 (3)	1.6 (180)	98.4 (10)	5.5 (173)	94.5 (183)	100.0		
	60대 이상	(241)	5.8 (227)	94.2 (28)	11.6 (213)	88.4 (1)	0.4 (240)	99.6 (5)	2.1 (236)	97.9 (241)	100.0		
	구서동	(178)	9.0 (162)	91.0 (33)	18.5 (145)	81.5 (6)	3.4 (172)	96.6 (9)	5.1 (169)	94.9 (178)	100.0		
	금사동	(33)	(33)	100.0 (6)	18.2 (27)	81.8	(33)	100.0 (6)	18.2 (27)	81.8 (33)	100.0		
	금성동	(30)	(1)	3.3 (29)	96.7 (1)	3.3 (29)	96.7 (30)	100.0 (30)	100.0 (30)	100.0 (30)	100.0		
	남산동	(109)	11.0 (97)	89.0 (28)	25.7 (81)	74.3 (1)	0.9 (108)	99.1 (6)	5.5 (103)	94.5 (109)	100.0		
거주지(동)	부곡동	(195)	7.2 (181)	92.8 (44)	22.6 (151)	77.4	(195)	100.0 (10)	5.1 (185)	94.9 (195)	100.0		
	서동	(111)	9.9 (100)	90.1 (10)	9.0 (101)	91.0	(111)	100.0 (15)	13.5 (96)	86.5 (111)	100.0		
	신두구동	(30)	(5)	16.7 (25)	83.3 (6)	20.0 (24)	80.0 (30)	100.0 (30)	100.0 (30)	100.0 (30)	100.0		
	강전동	(137)	(6)	4.4 (131)	95.6 (9)	6.6 (128)	93.4 (2)	1.5 (135)	98.5 (9)	6.6 (128)	93.4 (137)	100.0	
	청룡노포동	(35)	(1)	2.9 (34)	97.1 (5)	14.3 (30)	85.7 (35)	100.0 (3)	8.6 (32)	91.4 (35)	100.0		
	중촌 이하	(136)	(8)	5.9 (128)	94.1 (14)	10.3 (122)	89.7 (136)	100.0 (1)	0.7 (135)	99.3 (136)	100.0		
	고출	(385)	(20)	5.2 (365)	94.8 (49)	12.7 (336)	87.3 (6)	1.6 (379)	98.4 (21)	5.5 (364)	94.5 (385)	100.0	
	대개 이상	(337)	(38)	11.3 (299)	88.7 (79)	23.4 (258)	76.6 (3)	0.9 (334)	99.1 (36)	10.7 (301)	89.3 (337)	100.0	
	비혼	(262)	(20)	7.6 (242)	92.4 (48)	18.3 (214)	81.7 (1)	0.4 (261)	99.6 (26)	9.9 (236)	90.1 (262)	100.0	
	기혼	(596)	(46)	7.7 (550)	92.3 (94)	15.8 (502)	84.2 (8)	1.3 (588)	98.7 (32)	5.4 (564)	94.6 (596)	100.0	
첫째자녀 기준 가족 주기	자녀 없음	(208)	(12)	5.8 (196)	94.2 (30)	14.4 (178)	85.6 (1)	0.5 (207)	99.5 (7)	3.4 (201)	96.6 (208)	100.0	
	미취학자녀	(64)	(6)	9.4 (58)	90.6 (9)	14.1 (55)	85.9 (1)	1.6 (63)	98.4 (11)	17.2 (53)	82.8 (64)	100.0	
	취학자녀	(149)	(12)	8.1 (137)	91.9 (26)	17.4 (123)	82.6 (3)	2.0 (146)	98.0 (3)	2.0 (146)	98.0 (149)	100.0	
	성인자녀	(437)	(36)	8.2 (401)	91.8 (77)	17.6 (360)	82.4 (4)	0.9 (433)	99.1 (37)	8.5 (400)	91.5 (437)	100.0	
첫째자녀가 미성년 자녀 중 미성년자녀 있음	성인자녀	(213)	(18)	8.5 (195)	91.5 (35)	16.4 (178)	83.6 (4)	1.9 (209)	98.1 (14)	6.6 (199)	93.4 (213)	100.0	
	자녀 중 미성년자녀 있음	(247)	(19)	7.7 (228)	92.3 (41)	16.6 (206)	83.4 (4)	1.6 (243)	98.4 (19)	7.7 (228)	92.3 (247)	100.0	
	200만원 미만	(141)	(4)	2.8 (137)	97.2 (15)	10.6 (126)	89.4 (141)	100.0 (5)	3.5 (136)	96.5 (141)	100.0		
	200~299만원	(114)	(9)	7.9 (105)	92.1 (8)	7.0 (106)	93.0 (1)	0.9 (113)	99.1 (3)	2.6 (111)	97.4 (114)	100.0	
	300~399만원	(229)	(21)	9.2 (208)	90.8 (36)	15.7 (193)	84.3 (3)	1.3 (226)	98.7 (19)	8.3 (210)	91.7 (229)	100.0	
월 평균 가구소득	400~499만원	(231)	(17)	7.4 (214)	92.6 (51)	22.1 (180)	77.9 (3)	1.3 (228)	98.7 (18)	7.8 (213)	92.2 (231)	100.0	
	500만원 이상	(143)	(15)	10.5 (128)	89.5 (32)	22.4 (111)	77.6 (2)	1.4 (141)	98.6 (13)	9.1 (130)	90.9 (143)	100.0	

[표 부록-14-2-3] 문14-2. 금정구 문화시설 이용 경험 (3)

[표 문14-2. < 금정구 문화시설 이용 경험]		표본수	9) 서동예술창작공간		10) 서클예술창작촌		11) 스포윌파크(구.금정체육공원)		합계	
			경험 있다 빈도 < % >	경험 없다 빈도 < % >	경험 있다 빈도 < % >	경험 없다 빈도 < % >	경험 있다 빈도 < % >	경험 없다 빈도 < % >		
성별	전 체	(858)	(25)	2.9 (833)	97.1 (11)	1.3 (847)	98.7 (508)	59.2 (350)	40.8 (858)	100.0
	남성	(419)	(8)	1.9 (411)	98.1 (5)	1.2 (414)	98.8 (256)	61.1 (163)	38.9 (419)	100.0
연령대	여성	(439)	(17)	3.9 (422)	96.1 (6)	1.4 (433)	98.6 (252)	57.4 (187)	42.6 (439)	100.0
	20대 이하	(165)	(2)	1.2 (163)	98.8 (1)	0.6 (164)	99.4 (97)	58.8 (68)	41.2 (165)	100.0
	30대	(122)	(5)	4.1 (117)	95.9 (1)	0.8 (121)	99.2 (84)	68.9 (38)	31.1 (122)	100.0
	40대	(147)	(5)	3.4 (142)	96.6 (3)	2.0 (144)	98.0 (87)	59.2 (60)	40.8 (147)	100.0
	50대	(183)	(9)	4.9 (174)	95.1 (6)	3.3 (177)	96.7 (114)	62.3 (69)	37.7 (183)	100.0
	60대 이상	(241)	(4)	1.7 (237)	98.3 (3)		100.0 (126)	52.3 (115)	47.7 (241)	100.0
	구서동	(178)	(9)	5.1 (169)	94.9 (3)	1.7 (175)	98.3 (86)	48.3 (92)	51.7 (178)	100.0
	금사동	(33)		(33)	100.0 (30)		100.0 (28)	84.8 (5)	15.2 (33)	100.0
	금성동	(30)		(30)	100.0 (4)		100.0 (4)	13.3 (26)	86.7 (30)	100.0
	남산동	(109)	(3)	2.8 (106)	97.2 (4)	3.7 (105)	96.3 (68)	62.4 (41)	37.6 (109)	100.0
거주지(동)	부곡동	(195)	(5)	2.6 (190)	97.4 (3)	1.5 (192)	98.5 (125)	64.1 (70)	35.9 (195)	100.0
	서동	(111)	(1)	0.9 (110)	99.1 (30)		100.0 (73)	65.8 (38)	34.2 (111)	100.0
	신두구동	(30)	(2)	6.7 (28)	93.3 (1)		100.0 (20)	66.7 (10)	33.3 (30)	100.0
	강전동	(137)	(5)	3.6 (132)	96.4 (35)	0.7 (136)	99.3 (31)	53.3 (64)	46.7 (137)	100.0
	청룡노포동	(35)		(35)	100.0 (136)		100.0 (67)	88.6 (4)	11.4 (35)	100.0
	중출 이하	(136)		(136)	100.0 (4)		100.0 (218)	49.3 (69)	50.7 (136)	100.0
	고출	(385)	(16)	4.2 (369)	95.8 (7)	1.0 (381)	99.0 (223)	56.6 (167)	43.4 (385)	100.0
	대재 이상	(337)	(9)	2.7 (328)	97.3 (1)	2.1 (330)	97.9 (144)	66.2 (114)	33.8 (337)	100.0
	비혼	(262)	(6)	2.3 (256)	97.7 (10)	0.4 (261)	99.6 (364)	55.0 (232)	45.0 (262)	100.0
	기혼	(596)	(19)	3.2 (577)	96.8 (1)	1.7 (586)	98.3 (116)	61.1 (92)	38.9 (596)	100.0
첫째자녀 기준 가족 주기	자녀 없음	(208)	(2)	1.0 (206)	99.0 (64)	0.5 (207)	99.5 (42)	55.8 (22)	44.2 (208)	100.0
	미취학자녀	(64)	(1)	1.6 (63)	98.4 (3)		100.0 (96)	65.6 (53)	34.4 (64)	100.0
	취학자녀	(149)	(6)	4.0 (143)	96.0 (7)	2.0 (146)	98.0 (254)	64.4 (183)	35.6 (149)	100.0
	성인자녀	(437)	(16)	3.7 (421)	96.3 (3)	1.6 (430)	98.4 (138)	58.1 (75)	41.9 (437)	100.0
	첫째자녀가 미성년	(213)	(7)	3.3 (206)	96.7 (4)	1.4 (210)	98.6 (163)	64.8 (84)	35.2 (213)	100.0
	자녀 중 미성년자녀 있음	(247)	(8)	3.2 (239)	96.8 (1)	1.6 (243)	98.4 (75)	66.0 (66)	34.0 (247)	100.0
	200만원 미만	(141)	(1)	0.7 (140)	99.3 (114)		100.0 (53)	53.2 (61)	46.8 (141)	100.0
	200~299만원	(114)	(5)	4.4 (109)	95.6 (3)		100.0 (151)	46.5 (78)	53.5 (114)	100.0
	300~399만원	(229)	(9)	3.9 (220)	96.1 (4)	1.3 (226)	98.7 (144)	65.9 (87)	34.1 (229)	100.0
	400~499만원	(231)	(5)	2.2 (226)	97.8 (5)	1.7 (227)	98.3 (85)	62.3 (58)	37.7 (231)	100.0
월 평균 가구소득	500만원 이상	(143)	(5)	3.5 (138)	96.5 (4)	2.8 (139)	97.2 (43)	59.4 (40.6)	40.6 (143)	100.0

[표 부록-15] 문15. 금정문화재단 인지도

〈 표 문15. 〉 금정문화재단 인지도		표본수	4점						2점						합계	
			전혀 들어본 적 없다		이름은 알지만 무엇을 하는 곳인지 모른다.		이름과 대략적인 활동을 알고 있다		이름과 활동 모두 매우 잘 알고 있다		〈모른다〉		〈안다〉		빈도	〈%〉
											빈도	〈%〉	빈도	〈%〉		
성별	전 체	(858)	(439)	51.2	(301)	35.1	(113)	13.2	(5)	0.6	(740)	86.2	(118)	13.8	(858)	100.0
	남성	(419)	(211)	50.4	(145)	34.6	(59)	14.1	(4)	1.0	(356)	85.0	(63)	15.0	(419)	100.0
	여성	(439)	(228)	51.9	(156)	35.5	(54)	12.3	(1)	0.2	(384)	87.5	(55)	12.5	(439)	100.0
	20대 이하	(165)	(79)	47.9	(61)	37.0	(25)	15.2			(140)	84.8	(25)	15.2	(165)	100.0
	30대	(122)	(53)	43.4	(51)	41.8	(18)	14.8			(104)	85.2	(18)	14.8	(122)	100.0
연령대	40대	(147)	(71)	48.3	(53)	36.1	(22)	15.0	(1)	0.7	(124)	84.4	(23)	15.6	(147)	100.0
	50대	(183)	(91)	49.7	(65)	35.5	(24)	13.1	(3)	1.6	(156)	85.2	(27)	14.8	(183)	100.0
	60대 이상	(241)	(145)	60.2	(71)	29.5	(24)	10.0	(1)	0.4	(216)	89.6	(25)	10.4	(241)	100.0
	구서동	(178)	(96)	53.9	(57)	32.0	(25)	14.0			(153)	86.0	(25)	14.0	(178)	100.0
	금사동	(33)	(28)	84.8	(5)	15.2					(33)	100.0			(33)	100.0
거주지(동)	금성동	(30)	(13)	43.3	(14)	46.7	(3)	10.0			(27)	90.0	(3)	10.0	(30)	100.0
	남산동	(109)	(46)	42.2	(52)	47.7	(11)	10.1			(98)	89.9	(11)	10.1	(109)	100.0
	부곡동	(195)	(114)	58.5	(67)	34.4	(14)	7.2			(181)	92.8	(14)	7.2	(195)	100.0
	서동	(111)	(33)	29.7	(48)	43.2	(28)	25.2	(2)	1.8	(81)	73.0	(30)	27.0	(111)	100.0
	선두구동	(30)	(9)	30.0	(5)	16.7	(13)	43.3	(3)	10.0	(14)	46.7	(16)	53.3	(30)	100.0
학력	강전동	(137)	(67)	48.9	(51)	37.2	(19)	13.9			(118)	86.1	(19)	13.9	(137)	100.0
	청룡노포동	(35)	(33)	94.3	(2)	5.7					(35)	100.0			(35)	100.0
	중졸 이하	(136)	(80)	58.8	(40)	29.4	(16)	11.8			(120)	88.2	(16)	11.8	(136)	100.0
	고졸	(385)	(217)	56.4	(124)	32.2	(40)	10.4	(4)	1.0	(341)	88.6	(44)	11.4	(385)	100.0
	대재 이상	(337)	(142)	42.1	(137)	40.7	(57)	16.9	(1)	0.3	(279)	82.8	(58)	17.2	(337)	100.0
혼인상태	비혼	(262)	(144)	55.0	(86)	32.8	(32)	12.2			(230)	87.8	(32)	12.2	(262)	100.0
	기혼	(596)	(295)	49.5	(215)	36.1	(81)	13.6	(5)	0.8	(510)	85.6	(86)	14.4	(596)	100.0
첫째자녀 기준 가족 주기	자녀 없음	(208)	(123)	59.1	(54)	26.0	(29)	13.9	(2)	1.0	(177)	85.1	(31)	14.9	(208)	100.0
	미취학자녀	(64)	(29)	45.3	(25)	39.1	(10)	15.6			(54)	84.4	(10)	15.6	(64)	100.0
	취학자녀	(149)	(65)	43.6	(65)	43.6	(19)	12.8			(130)	87.2	(19)	12.8	(149)	100.0
첫째자녀가 미성년 자녀 중 미성년자녀 있음	성인자녀	(437)	(222)	50.8	(157)	35.9	(55)	12.6	(3)	0.7	(379)	86.7	(58)	13.3	(437)	100.0
	성인자녀	(213)	(94)	44.1	(90)	42.3	(29)	13.6			(184)	86.4	(29)	13.6	(213)	100.0
	자녀 중 미성년자녀 있음	(247)	(113)	45.7	(103)	41.7	(31)	12.6			(216)	87.4	(31)	12.6	(247)	100.0
월 평균 가구소득	200만원 미만	(141)	(88)	62.4	(40)	28.4	(13)	9.2			(128)	90.8	(13)	9.2	(141)	100.0
	200~299만원	(114)	(60)	52.6	(33)	28.9	(20)	17.5	(1)	0.9	(93)	81.6	(21)	18.4	(114)	100.0
	300~399만원	(229)	(120)	52.4	(79)	34.5	(27)	11.8	(3)	1.3	(199)	86.9	(30)	13.1	(229)	100.0
	400~499만원	(231)	(109)	47.2	(92)	39.8	(29)	12.6	(1)	0.4	(201)	87.0	(30)	13.0	(231)	100.0
	500만원 이상	(143)	(62)	43.4	(57)	39.9	(24)	16.8			(119)	83.2	(24)	16.8	(143)	100.0

[표 부록-16-1] 문16-1. [문화다양성 평가] 1) 나는 다양한 문화예술을 체험할 수 있는 행사에 참여하고 싶다

〈 표 문16-1. 〉 [문화다양성 평가] 1) 나는 다양한 문화예술을 체험할 수 있는 행사에 참여하고 싶다		표본수 합계	4점				2점				합계				
			전혀 그렇지 않다 빈도 < % >	그렇지 않다 빈도 < % >	그렇다 빈도 < % >	매우 그렇다 빈도 < % >	<비동의> 빈도 < % >		<동의> 빈도 < % >						
성별	전 체	(858)	(8)	0.9	28.3	(509)	59.3	(98)	11.4	(251)	29.3	(607)	70.7	(858)	100.0
	남성	(419)	(2)	0.5	30.1	(239)	57.0	(52)	12.4	(128)	30.5	(291)	69.5	(419)	100.0
	여성	(439)	(6)	1.4	26.7	(270)	61.5	(46)	10.5	(123)	28.0	(316)	72.0	(439)	100.0
	20대 이하	(165)	(2)	1.2	22.4	(104)	63.0	(22)	13.3	(39)	23.6	(126)	76.4	(165)	100.0
	30대	(122)	(1)	0.8	23.0	(76)	62.3	(17)	13.9	(29)	23.8	(93)	76.2	(122)	100.0
연령대	40대	(147)			31.3	(81)	55.1	(20)	13.6	(46)	31.3	(101)	68.7	(147)	100.0
	50대	(183)	(1)	0.5	26.8	(113)	61.7	(20)	10.9	(50)	27.3	(133)	72.7	(183)	100.0
	60대 이상	(241)	(4)	1.7	34.4	(135)	56.0	(19)	7.9	(87)	36.1	(154)	63.9	(241)	100.0
	구서동	(178)	(1)	0.6	27.0	(110)	61.8	(19)	10.7	(49)	27.5	(129)	72.5	(178)	100.0
	금사동	(33)	(3)	9.1	54.5	(12)	36.4			(21)	63.6	(12)	36.4	(33)	100.0
거주지(동)	금성동	(30)			13.3	(22)	73.3	(4)	13.3	(4)	13.3	(26)	86.7	(30)	100.0
	남산동	(109)	(1)	0.9	25.7	(49)	45.0	(31)	28.4	(29)	26.6	(80)	73.4	(109)	100.0
	부곡동	(195)			24.1	(119)	61.0	(29)	14.9	(47)	24.1	(148)	75.9	(195)	100.0
	서동	(111)			21.6	(77)	69.4	(10)	9.0	(24)	21.6	(87)	78.4	(111)	100.0
	신두구동	(30)			40.0	(18)	60.0			(12)	40.0	(18)	60.0	(30)	100.0
	강전동	(137)	(1)	0.7	32.1	(87)	63.5	(5)	3.6	(45)	32.8	(92)	67.2	(137)	100.0
	청룡노포동	(35)	(2)	5.7	51.4	(15)	42.9			(20)	57.1	(15)	42.9	(35)	100.0
	중졸 이하	(136)	(3)	2.2	29.4	(88)	64.7	(5)	3.7	(43)	31.6	(93)	68.4	(136)	100.0
	고졸	(385)	(1)	0.3	33.0	(219)	56.9	(38)	9.9	(128)	33.2	(257)	66.8	(385)	100.0
	대재 이상	(337)	(4)	1.2	22.6	(202)	59.9	(55)	16.3	(80)	23.7	(257)	76.3	(337)	100.0
혼인상태	비혼	(262)	(5)	1.9	29.8	(150)	57.3	(29)	11.1	(83)	31.7	(179)	68.3	(262)	100.0
	기혼	(596)	(3)	0.5	27.7	(359)	60.2	(69)	11.6	(168)	28.2	(428)	71.8	(596)	100.0
첫째자녀 기준 가족 주기	자녀 없음	(208)	(4)	1.9	29.8	(126)	60.6	(16)	7.7	(66)	31.7	(142)	68.3	(208)	100.0
	미취학자녀	(64)			10.9	(47)	73.4	(10)	15.6	(7)	10.9	(57)	89.1	(64)	100.0
	취학자녀	(149)			28.9	(82)	55.0	(24)	16.1	(43)	28.9	(106)	71.1	(149)	100.0
	성인자녀	(437)	(4)	0.9	30.0	(254)	58.1	(48)	11.0	(135)	30.9	(302)	69.1	(437)	100.0
첫째자녀가 미성년 자녀 중 미성년자녀 있음	(213)			23.5	(129)	60.6	(34)	16.0	(50)	23.5	(163)	76.5	(213)	100.0	
	200만원 미만	(247)	(1)	0.4	25.5	(148)	59.9	(35)	14.2	(64)	25.9	(183)	74.1	(247)	100.0
	200만원~299만원	(141)	(3)	2.1	33.3	(80)	56.7	(11)	7.8	(50)	35.5	(91)	64.5	(141)	100.0
	300~399만원	(114)	(2)	1.8	30.7	(68)	59.6	(9)	7.9	(37)	32.5	(77)	67.5	(114)	100.0
	400~499만원	(229)	(1)	0.4	34.9	(123)	53.7	(25)	10.9	(81)	35.4	(148)	64.6	(229)	100.0
월 평균 가구소득	500만원 이상	(231)	(1)	0.4	25.5	(134)	58.0	(37)	16.0	(60)	26.0	(171)	74.0	(231)	100.0
		(143)	(1)	0.7	15.4	(104)	72.7	(16)	11.2	(23)	16.1	(120)	83.9	(143)	100.0

[표 부록-16-2] 문16-2. [문화다양성 평가] 2)나는 다양한 예술, 종교, 문화가 공존하는 것이 좋다고 생각한다

〈 표 문16-2. 〉 [문화다양성 평가] 2)나는 다양한 예술, 종교, 문화가 공존하는 것이 좋다고 생각한다		표본수 합계	4점				2점				합계					
			전혀 그렇지 않다 빈도	그렇지 않다 빈도	그렇다 빈도	매우 그렇다 빈도	〈비동의〉 빈도	〈동의〉 빈도								
성별	전 체	(858)	(11)	1.3	(210)	24.5	(419)	48.8	(218)	25.4	(221)	25.8	(637)	74.2	(858)	100.0
	남성	(419)	(7)	1.7	(107)	25.5	(205)	48.9	(100)	23.9	(114)	27.2	(305)	72.8	(419)	100.0
연령대	여성	(439)	(4)	0.9	(103)	23.5	(214)	48.7	(118)	26.9	(107)	24.4	(332)	75.6	(439)	100.0
	20대 이하	(165)	(2)	1.2	(34)	20.6	(82)	49.7	(47)	28.5	(36)	21.8	(129)	78.2	(165)	100.0
	30대	(122)	(1)	0.8	(19)	15.6	(63)	51.6	(39)	32.0	(20)	16.4	(102)	83.6	(122)	100.0
	40대	(147)	(2)	1.4	(35)	23.8	(76)	51.7	(34)	23.1	(37)	25.2	(110)	74.8	(147)	100.0
	50대	(183)	(1)	0.5	(47)	25.7	(89)	48.6	(46)	25.1	(48)	26.2	(135)	73.8	(183)	100.0
	60대 이상	(241)	(5)	2.1	(75)	31.1	(109)	45.2	(52)	21.6	(80)	33.2	(161)	66.8	(241)	100.0
거주지(동)	구서동	(178)			(50)	28.1	(86)	48.3	(42)	23.6			(128)	71.9	(178)	100.0
	금사동	(33)	(6)	18.2	(22)	66.7	(5)	15.2			(28)	84.8	(5)	15.2	(33)	100.0
	금성동	(30)			(8)	26.7	(10)	33.3	(12)	40.0	(8)	26.7	(22)	73.3	(30)	100.0
	남산동	(109)	(1)	0.9	(17)	15.6	(51)	46.8	(40)	36.7	(18)	16.5	(91)	83.5	(109)	100.0
	부곡동	(195)			(34)	17.4	(94)	48.2	(67)	34.4	(34)	17.4	(161)	82.6	(195)	100.0
	서동	(111)			(24)	21.6	(56)	50.5	(31)	27.9	(24)	21.6	(87)	78.4	(111)	100.0
	선두구동	(30)			(7)	23.3	(20)	66.7	(3)	10.0	(7)	23.3	(23)	76.7	(30)	100.0
	장전동	(137)	(1)	0.7	(32)	23.4	(82)	59.9	(22)	16.1	(33)	24.1	(104)	75.9	(137)	100.0
	청룡노포동	(35)	(3)	8.6	(16)	45.7	(15)	42.9	(1)	2.9	(19)	54.3	(16)	45.7	(35)	100.0
	중출 이하	(136)	(4)	2.9	(43)	31.6	(60)	44.1	(29)	21.3	(47)	34.6	(89)	65.4	(136)	100.0
학력	고졸	(385)	(5)	1.3	(105)	27.3	(191)	49.6	(84)	21.8	(110)	28.6	(275)	71.4	(385)	100.0
	대재 이상	(337)	(2)	0.6	(62)	18.4	(168)	49.9	(105)	31.2	(64)	19.0	(273)	81.0	(337)	100.0
혼인상태	비혼	(262)	(6)	2.3	(60)	22.9	(124)	47.3	(72)	27.5	(66)	25.2	(196)	74.8	(262)	100.0
	기혼	(596)	(5)	0.8	(150)	25.2	(295)	49.5	(146)	24.5	(155)	26.0	(441)	74.0	(596)	100.0
첫째자녀 기준 가족 주기	자녀 없음	(208)	(5)	2.4	(65)	31.3	(94)	45.2	(44)	21.2	(70)	33.7	(138)	66.3	(208)	100.0
	미취학자녀	(64)	(1)	1.6	(11)	17.2	(30)	46.9	(22)	34.4	(12)	18.8	(52)	81.3	(64)	100.0
	취학자녀	(149)	(2)	1.3	(34)	22.8	(71)	47.7	(42)	28.2	(36)	24.2	(113)	75.8	(149)	100.0
	성인자녀	(437)	(3)	0.7	(100)	22.9	(224)	51.3	(110)	25.2	(103)	23.6	(334)	76.4	(437)	100.0
	첫째자녀가 미성년	(213)	(3)	1.4	(45)	21.1	(101)	47.4	(64)	30.0	(48)	22.5	(165)	77.5	(213)	100.0
자녀 중 미성년자녀 있음	200만원 미만	(247)	(3)	1.2	(54)	21.9	(120)	48.6	(70)	28.3	(57)	23.1	(190)	76.9	(247)	100.0
	200~299만원	(141)	(4)	2.8	(48)	34.0	(65)	46.1	(24)	17.0	(52)	36.9	(89)	63.1	(141)	100.0
월 평균 가구소득	200~299만원	(114)	(1)	0.9	(30)	26.3	(59)	51.8	(24)	21.1	(31)	27.2	(83)	72.8	(114)	100.0
	300~399만원	(229)	(6)	2.6	(63)	27.5	(105)	45.9	(55)	24.0	(69)	30.1	(160)	69.9	(229)	100.0
	400~499만원	(231)			(47)	20.3	(120)	51.9	(64)	27.7	(47)	20.3	(184)	79.7	(231)	100.0
	500만원 이상	(143)			(22)	15.4	(70)	49.0	(51)	35.7	(22)	15.4	(121)	84.6	(143)	100.0

[표 부록-16-4] 문16-4. [문화다양성 평가] 4)다른 구보다 금정구에 예술, 종교, 문화에 있어 다양성이 있었으면 좋겠다고 생각하는

표본수 합계		4점				2점				합계	
		전혀 그렇지 않다 빈도 < % >	그렇지 않다 빈도 < % >	그렇지 않다 빈도 < % >	그렇지 않다 빈도 < % >	매우 그렇다 빈도 < % >	(비동의) 빈도 < % >	(동의) 빈도 < % >	(동의) 빈도 < % >	빈도	< % >
성별	전 계	(858)	(512)	23.0	59.7	16.8	(202)	23.5	(656)	76.5	(858)
	남성	(419)	(3)	0.7	(90)	21.5	(66)	15.8	(326)	77.8	(419)
	여성	(439)	(2)	0.5	(107)	24.4	(78)	17.8	(330)	75.2	(439)
	20대 이하	(165)	(1)	0.6	(29)	17.6	(32)	19.4	(135)	81.8	(165)
	30대	(122)			(26)	21.3	(25)	20.5	(96)	78.7	(122)
연령대	40대	(147)	(1)	0.7	(27)	18.4	(26)	17.7	(119)	81.0	(147)
	50대	(183)	(1)	0.5	(43)	23.5	(44)	24.0	(139)	76.0	(183)
	60대 이상	(241)	(2)	0.8	(72)	29.9	(34)	14.1	(167)	69.3	(241)
	구서동	(178)	(1)	0.6	(29)	16.3	(48)	27.0	(148)	83.1	(178)
	금사동	(33)	(3)	9.1	(23)	69.7	(7)	21.2	(7)	21.2	(33)
거주지(동)	금성동	(30)			(3)	10.0	(6)	20.0	(27)	90.0	(30)
	남산동	(109)	(1)	0.9	(27)	24.8	(17)	15.6	(81)	74.3	(109)
	부곡동	(195)			(30)	15.4	(31)	15.9	(165)	84.6	(195)
	서동	(111)			(23)	20.7	(23)	20.7	(88)	79.3	(111)
	선두구동	(30)			(8)	26.7	(22)	73.3	(8)	26.7	(30)
	강전동	(137)			(32)	23.4	(16)	11.7	(105)	76.6	(137)
	청룡노포동	(35)			(22)	62.9	(3)	8.6	(22)	62.9	(35)
	중촌 이하	(136)	(2)	1.5	(36)	26.5	(19)	14.0	(13)	37.1	(136)
	고촌	(385)	(1)	0.3	(114)	29.6	(54)	14.0	(270)	70.1	(385)
	대재 이상	(337)	(2)	0.6	(47)	13.9	(71)	21.1	(288)	85.5	(337)
혼인상태	비혼	(262)	(3)	1.1	(63)	24.0	(48)	18.3	(196)	74.8	(262)
	기혼	(596)	(2)	0.3	(134)	22.5	(96)	16.1	(460)	77.2	(596)
첫째자녀 기준 가족 주기	자녀 없음	(208)	(2)	1.0	(53)	25.5	(25)	12.0	(153)	73.6	(208)
	미취학자녀	(64)			(10)	15.6	(16)	25.0	(54)	84.4	(64)
	취학자녀	(149)	(1)	0.7	(28)	18.8	(23)	15.4	(120)	80.5	(149)
	성인자녀	(437)	(2)	0.5	(106)	24.3	(80)	18.3	(329)	75.3	(437)
	첫째자녀가 미성년	(213)	(1)	0.5	(38)	17.8	(39)	18.3	(174)	81.7	(213)
자녀 중 미성년자녀 있음	200만원 미만	(247)	(2)	0.8	(44)	17.8	(43)	17.4	(201)	81.4	(247)
	200~299만원	(141)	(2)	1.4	(43)	30.5	(21)	14.9	(96)	68.1	(141)
	300~399만원	(114)			(39)	34.2	(14)	12.3	(75)	65.8	(114)
	400~499만원	(229)	(2)	0.9	(63)	27.5	(35)	15.3	(164)	71.6	(229)
	500만원 이상	(231)	(1)	0.4	(40)	17.3	(41)	17.7	(190)	82.3	(231)
월 평균 가구소득		(143)			(12)	8.4	(33)	23.1	(131)	91.6	(143)

[표 부록-17] 문21. 일상생활 행복도 (100점)

일상생활 행복도 (100점 만점)		표본수		유호												합계	
		합계	〈평균〉	50점 미만 빈도	〈%〉	50점대 빈도	〈%〉	60점대 빈도	〈%〉	70점대 빈도	〈%〉	80점대 빈도	〈%〉	90점대 빈도	〈%〉	빈도	〈%〉
성별	전 체	(858)	75.68	(7)	0.8	(46)	5.4	(131)	15.3	(292)	34.0	(294)	34.3	(88)	10.3	(858)	100.0
	남성	(419)	75.18	(5)	1.2	(25)	6.0	(69)	16.5	(136)	32.5	(144)	34.4	(40)	9.5	(419)	100.0
연령대	여성	(439)	76.16	(2)	0.5	(21)	4.8	(62)	14.1	(156)	35.5	(150)	34.2	(48)	10.9	(439)	100.0
	20대 이하	(165)	79.32			(6)	3.6	(13)	7.9	(44)	26.7	(73)	44.2	(29)	17.6	(165)	100.0
	30대	(122)	77.93			(5)	4.1	(16)	13.1	(32)	26.2	(48)	39.3	(21)	17.2	(122)	100.0
	40대	(147)	75.45	(1)	0.7	(5)	3.4	(29)	19.7	(51)	34.7	(45)	30.6	(16)	10.9	(147)	100.0
	50대	(183)	76.81			(6)	3.3	(24)	13.1	(70)	38.3	(69)	37.7	(14)	7.7	(183)	100.0
	60대 이상	(241)	71.34	(6)	2.5	(24)	10.0	(49)	20.3	(95)	39.4	(59)	24.5	(8)	3.3	(241)	100.0
	구서동	(178)	76.92	(1)	0.6	(7)	3.9	(25)	14.0	(55)	30.9	(59)	33.1	(31)	17.4	(178)	100.0
	금사동	(33)	77.24			(2)	6.1	(4)	12.1	(12)	36.4	(13)	39.4	(2)	6.1	(33)	100.0
	금성동	(30)	69.27			(5)	16.7	(6)	20.0	(13)	43.3	(6)	20.0			(30)	100.0
	남산동	(109)	77.51	(2)	1.8	(2)	1.8	(14)	12.8	(27)	24.8	(57)	52.3	(7)	6.4	(109)	100.0
거주지(동)	부곡동	(195)	76.96			(10)	5.1	(25)	12.8	(59)	30.3	(74)	37.9	(27)	13.8	(195)	100.0
	서동	(111)	73.67			(6)	5.4	(21)	18.9	(51)	45.9	(27)	24.3	(6)	5.4	(111)	100.0
	선두구동	(30)	69.17	(1)	3.3	(7)	23.3	(7)	23.3	(8)	26.7	(7)	23.3			(30)	100.0
	장전동	(137)	75.59	(2)	1.5	(5)	3.6	(22)	16.1	(54)	39.4	(39)	28.5	(15)	10.9	(137)	100.0
	청룡노포동	(35)	72.94	(1)	2.9	(2)	5.7	(7)	20.0	(13)	37.1	(12)	34.3			(35)	100.0
	중촌 이하	(136)	69.30	(6)	4.4	(17)	12.5	(30)	22.1	(54)	39.7	(24)	17.6	(5)	3.7	(136)	100.0
	고촌	(385)	75.15	(1)	0.3	(19)	4.9	(61)	15.8	(151)	39.2	(125)	32.5	(28)	7.3	(385)	100.0
	대재 이상	(337)	78.87			(10)	3.0	(40)	11.9	(87)	25.8	(145)	43.0	(55)	16.3	(337)	100.0
	비촌	(262)	75.69	(2)	0.8	(21)	8.0	(35)	13.4	(80)	30.5	(90)	34.4	(34)	13.0	(262)	100.0
	기촌	(596)	75.68	(5)	0.8	(25)	4.2	(96)	16.1	(212)	35.6	(204)	34.2	(54)	9.1	(596)	100.0
첫째자녀 기준 가족 주기	자녀 없음	(208)	71.59	(6)	2.9	(22)	10.6	(43)	20.7	(75)	36.1	(49)	23.6	(13)	6.3	(208)	100.0
	미취학자녀	(64)	78.97			(3)	4.7	(6)	9.4	(14)	21.9	(28)	43.8	(13)	20.3	(64)	100.0
	취학자녀	(149)	76.48			(4)	2.7	(26)	17.4	(48)	32.2	(55)	36.9	(16)	10.7	(149)	100.0
	성인자녀	(437)	76.87	(1)	0.2	(17)	3.9	(56)	12.8	(155)	35.5	(162)	37.1	(46)	10.5	(437)	100.0
	첫째자녀가 미성년	(213)	77.23			(7)	3.3	(32)	15.0	(62)	29.1	(83)	39.0	(29)	13.6	(213)	100.0
	자녀 중 미성년자녀 있음	(247)	77.19			(8)	3.2	(38)	15.4	(74)	30.0	(92)	37.2	(35)	14.2	(247)	100.0
	200만원 미만	(141)	67.84	(7)	5.0	(20)	14.2	(36)	25.5	(57)	40.4	(17)	12.1	(4)	2.8	(141)	100.0
	200~299만원	(114)	74.53			(6)	5.3	(25)	21.9	(41)	36.0	(36)	31.6	(6)	5.3	(114)	100.0
	300~399만원	(229)	76.89			(7)	3.1	(32)	14.0	(85)	37.1	(86)	37.6	(19)	8.3	(229)	100.0
	400~499만원	(231)	77.15			(10)	4.3	(29)	12.6	(69)	29.9	(92)	39.8	(31)	13.4	(231)	100.0
	500만원 이상	(143)	80.04			(3)	2.1	(9)	6.3	(40)	28.0	(63)	44.1	(28)	19.6	(143)	100.0

조사 감수

이일래(부산대학교 사회학과 박사)

조사 자문
(가나다순)

김희재(부산대학교 사회학과 교수)

박인영(금정구 구의원)

오재환(부산발전연구원 연구기획조정실장, 연구위원)

이미연(부산대학교 예술문화와 영상매체 협동과정 박사, 연극놀이연구소 As If 대표)

이수진(경성대학교 글로벌문화학부 교수)

조사 수행

(주) 다산리서치

기획 및 총괄

설영성(금정문화재단 사무처장)

원향미(금정문화재단 글로벌사업팀 팀장)

김민정(금정문화재단 글로벌사업팀 대리)

2017 금정구민 문화향유 실태조사

발 행 인

원정희

발 행 일

2017년 12월

발 행 처

재단법인 금정문화재단

46305 부산광역시 금정구 동부곡로6번길 29, 4층 www.gjfac.org

※ 이 자료는 금정문화재단 홈페이지 재단발간자료실에서 다운로드 가능합니다.