



통합응급의료정보 인트라넷에 오신 것을 환영합니다.

2

회원가입

아이디/비밀번호 찾기

ON

3

아이디

비밀번호

LOGIN

정보시스템 문의처

업무/직원 안내

자동심장충격기(AED)관리

LOGIN

자동심장충격기(AED) 장비 등록, 점검 이력 관리 및 사용 일지 관리 등이 가능합니다.

바로가기

1 통합응급의료정보 인트라넷
<http://portal.nemc.or.kr>로 접속

2 회원가입
※상세내역 다음페이지에 안내

3 로그인

통합 응급의료정보 인트라넷 회원가입

STEP 01

학문동화

STEP 02

가입/본인확인

STEP 03

회원정보보유

STEP 04

가입완료

회원가입을 위해서 아래 특정 순서대로정보를 이용하면, 개인정보 수집 및 이용에 대한 안내를 읽고 동의할 수 있습니다.

이름확인

제 1항 목적

제 1호 (목적)

본 학문은 회원가입정보보유 사이트(이하 "당 사이트")의 제공되는 모든 서비스(이하 "서비스")의 이용조건 및 절차, 이용목적 및 사이트의 운영, 재무, 책임사항과 기타 필요한 사항을 규명함을 목적으로 합니다.

제 2호 (약관의 효력과 변경)

본 학문 "이용약관"에 동의합니다

개인정보 수집 및 이용목적

본 개인정보 수집 및 이용에 대한 보다 상세한 내용은 개인정보취급방침을 참조하시기 바랍니다.

가. 개인정보 수집 및 이용목적

당업종목거래를 위한 수집한 개인정보를 다음의 목적을 위해 활용합니다.

회원가입 및 관리 : 회원가입 및 회원권 서비스 제공을 위한 회원 관리, 회원 정보, 회원등급관리, 회원가 관리 등, 가입 신청, 본인인증 등 회원 관리, 회원권 등 관리, 회원권 등 관리, 고객사 관리 등을 목적으로 개인정보를 처리

나. 수집하는 개인정보 항목

당업종목거래를 위한 가입을 위해, 이름, 생년월일, 주민등록번호, 이메일, 비밀번호

다. "개인정보 수집 및 이용목적"에 동의합니다

1

STEP 01
약관동의

STEP 02
가입/본인확인

STEP 03
회원정보입력

STEP 04
가입완료

※ '가입/본인인증' 또는 '마이페이지'에서 인증 중 하나를 선택하여 가입하실 수 있습니다.

이메일 인증

이메일 인증은 본인확인 절차를 생략하지 않고 본인확인 절차를 이용하여 본인임을 확인할 수 있는 방법입니다.

인증하기



전화번호 인증

전화번호 인증은 생략, 본인인증, 생략, 연락처, 인증번호, 본인인증에 성공 후 본인인증, 전화번호 인증을 완료하면 인증을 마칠 수 있습니다.

인증하기



※ 실명확인을 진행 경우

만약에 인증에 실패하거나 외국인의 경우에는 한국신용평가(주)가 콜센터에서 콜방향을 통보사항을 제공드리고 있습니다.

한국신용평가(주)

실명확인 진행하기

실명확인 진행하기

실명확인 진행하기

실명확인 진행하기

· **전화방식** : (국번없이) 1600-1522 (통화가능시간: 월요일 09시 ~ 12시, 13시 ~ 19시), 토요일 및 공휴일 휴무

· **홈페이지** : www.creditkorea.com

· **팩스번호** : 02-3711-4010

· **팩스 및 이메일 접수시간** : 월요일 오전 09시 ~ 오후 06시 (공휴, 토요일 제외)만 접수 가능

2

	STEP 01 약관동의	STEP 02 가입/본인확인	STEP 03 회원정보입력	STEP 04 가입완료
[X] 회원정보				
사용자이름	<input type="text"/> * 목적의견 <input type="checkbox"/> * 영문소문자, 숫자를 포함한 5~10자 이하, 한글사용불가, 특수문자 "." 또는 "<" 만 사용 가능합니다.			
비밀번호	<input type="password"/> * 비밀번호는 8~20자리 영문 대문자, 영문 소문자, 숫자, 특수문자를 조합해서 사용하실 수 있습니다. - 패턴 1) 8~9자리 비밀번호 : 위 4가지 경우중 3가지 이상 조합 - 패턴 2) 10~20자리 비밀번호 : 위 4가지 경우 중 2가지 이상 조합			
비밀번호 확인	<input type="password"/> * 앞에서 입력하신 비밀번호를 한번 더 입력합니다.			
사용자명	<input type="text"/> 회원님			
거관	<input type="text"/> 거관검색 > * 소속기관이 없을경우 0076362-9442으로 등록 요청하시기 바랍니다.			
업무	<input type="button" value="=>선택=<"/> <input checked="" type="checkbox"/> 유급의료지원 <input type="checkbox"/> 표준등록제 <input type="checkbox"/> 임상치통계제 <input type="checkbox"/> 외상등록제 <input type="checkbox"/> 연구			
적응구분	<input type="button" value="=>선택=<"/> * 중앙응급의료센터일 경우 적응구분을 선택 할 수 있습니다.			
연락처	<input type="text"/> * 담당자 직통 전화번호를 입력해 주세요.			
휴대폰	<input type="button" value="=>선택=<"/> <input type="text"/> - <input type="text"/>			
이메일	<input type="text"/> @ <input type="text"/> 직장입력 >>			
EUP(내선) ID	<input type="radio"/> 신규신청 <input type="radio"/> 기존ID사용 *종료요청			

* 기존ID 사용을 선택한 경우 기존과 동일한 ID를 입력하셔야 합니다.
 (단, ID의 마지막 3자리는 본인만의 고유한 번호로 변경할 수 없습니다.)

3

1

이용약관과 개인정보 수집 및
이용목적 내용 확인 후 동의
체크 후 '동의' 클릭

2

I-PIN 인증과 안심본인인증
중 원하는 인증을 선택하여
'인증하기' 클릭

3

인증 후 회원정보입력 화면에서 모든 항목 기입 후 '회원이입' 클릭

※ 계정은 승인 후 사용 가능 함
빠른 승인이 필요할 경우 해당
지역 응급의료지원센터에 승인
요청 할 것

구급차 자가 실태 점검 등록 화면 설명



병의원

17.09.01 / 14:04

QUICK MENU

FULL SIZE

코드 검색

구급차 관리

구급차 관리

구급차 등록 관리

구급차 자가 실태 점검

출동 및 처치기록지

1

구급차 자가 실태점검

HELP

광역시/도	서울	중구	운용자구분	== 전체 ==
운용기관명	기관코드 혹은 기관명 검색		응급의료기관분류	== 전체 ==
실태점검일	2017-09-01	~ 2017-09-01	재출상태	== 전체 ==



검색

보기	광역시/도	시/구/군	운용기관명	점검일	재출상태	등록정보
검색된 데이터가 없습니다.						

0 rows loaded.

소요시간 : 0.62초

3

추가

엑셀

1

상단 메뉴바에서
출동 및 처치 기록 >
구급차관리 선택

2

좌측 메뉴에서
구급차 자가 실태 점검 선택

3

데이터 목록 하단
'추가' 클릭

※

실태점검일은 해당월 1일부터
당일까지의 날짜가 초기값
으로 검색됩니다.

실태 점검 중 '달(月)'이 바뀌
었을 경우 달력을 이용하여
점검시작일을 포함하는 날짜
로 지정해야 기존 점검 내역
을 열람할 수 있습니다.

3

구급차 자가 실태 점검 추가 화면

중앙응급의료센터 - 구급차 실태점검 추가 - Internet Explorer

http://portal.nemc.or.kr/recording/ambulance/open_register_check_popup.do

구급차 실태점검 추가

- 실태점검을 추가합니다.
- *는 필수입력 항목입니다.

운용기관 *	기관코드 혹은 기관명 검색	Q 검색	1
실태점검일	2017-12-06	←	

저장 닫기

'추가'선택 시 왼쪽 팝업 표출

1 기관코드 혹은 기관명 기입 후 '검색' 클릭

※ 로그인하신 계정의 해당기관만 검색됩니다.

• 날짜는 자동 지정됩니다.

구급차 자가 실태 점검 추가 화면

구급차 실태점검 추가

- 실태점검을 추가합니다.
- *는 필수입력 항목입니다.

운용기관 *

국립중앙의료원



검색

실태점검일

[운영] 국립중앙의료원(A1100052 / 서울특별시 중구 을지로 245)

[운영] 국립중앙의료원한방진료부(B1100013 / 서울특별시 중구 을지로 245, (을지로6가))

닫기

X

• 기관코드 혹은 기관명 기입 후 '검색' 클릭

• 로그인한 계정 기관만 검색됨 클릭!

구급차 실태점검 추가

- 실태점검을 추가합니다.
- *는 필수입력 항목입니다.

운용기관 *

국립중앙의료원

초기화

실태점검일

2017-12-06

1

저장

닫기

1

저장 클릭

• 실태점검일은 등록일로 자동지정


5

구급차 자가 실태 점검 화면

● 구급차 자가 실태점검

[? HELP](#)

광역시/도	==광역시/도==	==구/군==	운용자구분	==전체==
운용기관명	기관코드 혹은 기관명 검색		응급의료기관분류	==전체==
실태점검일	2017-09-01	~ 2017-09-06	제출상태	==전체==

보기	광역시/도	시/구/군	운용기관명	점검일	제출상태	등록정보
> 	서울특별시	종구	국립중앙의료원	2017-09-01	작성중	2017-09-01 14:50

1

1

돋보기를 클릭하여 상세화
면으로 이동합니다.

1 rows loaded.

소요시간 : 0.127초

 추가  엑셀

6

구급차 자가 실태 점검 등록 화면 설명_기관개요 확인

출동 및 처치기록지

● 구급차 자가 실태점검

운영기관	국립중앙의료원	대표자명	-	사업자등록번호	-
운용기관소재지주소	서울특별시 중구 을지로 245, (을지로6가)		실태점검일	2017-09-01	
등록정보	2017-09-01 14:50 병의원		수정정보	2017-09-05 14:40 중앙응급의료센터	
제출정보	-		<input type="button" value="제출하기"/> <input type="button" value="기관개요 반영"/> <input type="button" value="기관개요확인"/>		

저장 클릭시
구급차 자가 실태점검 초기화면이
표출됩니다.

1

기관개요확인을 클릭하여
기관개요를 확인하고
미비사항을 입력합니다.

2

구급차 현황	답승인력 현황	운용기관 구급차 상세현황
--------	---------	---------------

	자동차등록번호	자동차등록증상 차명	구급차구분	제작년월일	자동차등록일	주행거리	주행거리 점검일	위탁운용여부 (의료기관명)
>		그랜드스타렉스	특수구급차	2015- -	20 - -	41452 km	20 - -	자체운용
2			헬기					국립중앙의료원
3			헬기					국립중앙의료원
4			헬기					국립중앙의료원
5			헬기					국립중앙의료원
6			헬기					국립중앙의료원
7			헬기					국립중앙의료원
8			헬기					국립중앙의료원
9			헬기					국립중앙의료원
10			헬기					국립중앙의료원
11			헬기					국립중앙의료원

12 rows loaded.

소요시간 : 0.17초

2

구급차현황 목록에서 보유 구급차 수와 자동차등록번호를 확인 후 틀린 항목이 있을 경우 의료기관의 경우 관할 보건소로, 응급환자이송기관의 경우 중앙응급의료센터(☎02-6362-3434)로 연락 바랍니다.

7

구급차 자가 실태 점검 등록 화면 설명_기관개요 확인

기관개요 확인

-운용기관 개요정보를 확인 및 저장합니다.

운용기관명 (개인일 경우 이름)	국립중앙의료원		사업자 등록번호 (개인일 경우 생년월일)		
대표자명		대표자 생년월일		대표자 성별	<input type="radio"/> 남 <input type="radio"/> 여
기관주소	045 - 64 서울특별시 중구 을지로 245				
운용기관 전화번호			운용기관 개설(설립)일		
운용자구분 (해당란에 체크) 클릭하여 작성 방법 확인	<input type="radio"/> 국가 또는 지방자치단체				
	<input type="radio"/> 의료법 제3조에 따른 의료기관				
	<input type="radio"/> 다른법령에 따른 구급차등을 둘 수 있는 자				
	<input type="radio"/> 마사회 관리부서 <input type="text"/> 책임자 <input type="text"/> <input type="radio"/> 스키장업자 관리부서 <input type="text"/> 책임자 <input type="text"/> <input type="radio"/> 4륜자동차경주업자 관리부서 <input type="text"/> 책임자 <input type="text"/> <input type="radio"/> 산업안전보건법 보건관리자명 <input type="text"/> 면허 <input type="radio"/> 의사 <input type="radio"/> 간호사 면허번호 <input type="text"/>				
	<input type="radio"/> 응급환자이송업의 허가를 받은 자				
	<input type="radio"/> 응급환자이송을 목적으로 허가받은 비영리법인				
	허가번호 <input type="text"/> 허가일 <input type="text"/> 법인명 <input type="text"/> 영업지역 <input type="text"/>				
구급차운용현황	구급차	구급차수	총 10 대	특수구급차	1 대
	탑승가능인력 클릭하여 작성 방법 확인	응급의료종사자	총 명	응급구조사 1급	명
		운전자	총 명	응급구조사 2급	명
	법 제52조에 따른 지도의사 (의료기관은 미해당)		이름	의사면허번호	전문의과목
		소속의료기관		기관코드 혹은 기관명 검색	검색
응급환자이송업 및 비영리법인 추가기재	차고 및 차고부대시설		<input type="radio"/> 보유 <input type="radio"/> 미보유		
	휴게실 및 대기실		<input type="radio"/> 보유 <input type="radio"/> 미보유		
	교육훈련시설		<input type="radio"/> 보유 <input type="radio"/> 미보유		

- 기관명과 기관주소는 의료기관관리 > 기관 정보 관리 에서 수정 요망

- 클릭하여 작성 방법 확인
글씨를 클릭하여 운전자구분과, 탑승가능인력의 기입 방법을 확인합니다.

- 구급차수가 현황과 다를 시
응급환자 이송기관을 제외한
구급차 운용기관은 관할
보건소로,
응급환자이송기관의 경우 중앙
응급의료센터(☎02-6362-3434)
로 연락 바랍니다.

1

저장

닫기

1

저장 클릭

8

구급차 자가 실태 점검 등록 화면 설명_탑승인력 현황

● 구급차 자가 실태점검

HELP

운영기관	국립중앙의료원	대표자명	-	사업자등록번호	-
운용기관소재지주소	서울특별시 중구 을지로 245	실태점검일	2017-09-01		
등록정보	2017-09-01 14:50 병의원(j004_user)	수정정보	2017-11-28 11:27		
제출정보	-				

제출하기 기관개요 반영 기관개요확인

구급차운용현황점검표 출력

구급차 현황 **탑승인력 현황** 운용기관 구급차 상세현황

● 응급의료종사자 (응급구조사 등)

'기관개요-탑승가능인력-응급의료종사자'란의 숫자와 일치하도록 의사, 간호사, 응급구조사에 대해 모두기입
*다만 '보원급 이상 의료기관'의 경우에 한해서 실제로 구급차 탑승업무를 수행하는 응급구조사만 작성함

	수정	이름 (가나다순)	생년월일	자격(면허) 종별구분	자격(면허) 취득일	입사일	구급차 탑승건수	4대보험 가입여부	산재보험가 입여부	건강보험가 입여부	국민연금가 입여부	고용보험가 입여부
>	<input type="checkbox"/>	테스트	2017-11-14	의사	2017-11-21	2017-11-15	25	가입	가입	가입	미가입	미가입
2	<input type="checkbox"/>	1212	2017-11-13	의사	2017-11-08	2017-11-15	12	가입	미가입	미가입	가입	미가입

삭제 추가

1 탑승인력 현황을 클릭

2 '추가'를 클릭하여 응급의료종사자의 세부사항을 입력

• 삭제를 원하는 정보는 체크 후 삭제 클릭

2 rows loaded.

소요시간 : 0.298초

구급차 자가 실태 점검 등록 화면 설명_탑승인력 현황(정규직)

※ 근무형태가 '시간제'인 경우 11페이지, '기타'인 경우 12페이지 참조

응급의료종사자(응급구조사 등) 등록

이름(가나다순) *	<input type="text"/>	생년월일	<input type="text"/>
자격(면허) 증별구분 *	<div>1</div> <div>의사</div> <div>▼</div> <div>의사</div> <div>간호사</div> <div>응급구조사</div> <div>응급구조사2급</div>	자격(면허) 취득일	<input type="text"/>
입사일	<input type="text"/>	구급차 탑승건수 (2017년 1월~11월)	<input type="text"/>
4대 보험 가입여부 *	<div>가입</div> <div>▼</div>		
가입여부	<input type="checkbox"/> 산재보험가입여부 <input type="checkbox"/> 건강보험가입여부 <input type="checkbox"/> 국민연금가입여부 <input type="checkbox"/> 고용보험가입여부		
※ 주의사항 : 기관개요에 가입한 사업자번호로 가입된 보험을 묻는 질문입니다. 타 사업자번호로 가입된 보험이나 지역가입으로 가입된 건강보험은 미가입에 해당됩니다.			
근무 형태 *	<div>정규직</div> <div>▼</div>	<div>3</div>	

4

신규저장

닫기

1

면허 종별을 선택합니다
※ 1급응급구조사는
'응급구조사'를 선택

2

4대보험 중 한가지라도 가입
시 '가입'을 선택합니다.
※ **자가실태점검 등록중인 운
용기관의 사업자번호로 가입
된 4대 보험만 체크합니다.**
예)응급구조사A씨가 타업체에서 4
대보험에 가입되어있으나 현재 자
가실태점검 등록중인 기관에서는
주1회만 근무하여 4대보험에 가입
되어있지 않을 시 '미가입'으로 등
록

3

근로시간이 주 40시간인 경우
근무 시간이 불규칙해도 '정규
직'을 선택합니다.
※근로기준법 제50조(근로시간)
기준

4

'신규저장'을 클릭하여 저장

10

구급차 자가 실태 점검 등록 화면 설명_탑승인력 현황(시간제)

※ 근무형태가 '정규직'인 경우 10페이지, '기타'인 경우 12페이지 참조

응급의료종사자(응급구조사 등) 등록

이름(가나다순) *	<input type="text"/>	생년월일	<input type="text"/>
자격(면허) 증별구분 *	<div>1</div> <div>의사</div> <div>간호사</div> <div>응급구조사</div> <div>응급구조사2급</div>	자격(면허) 취득일	<input type="text"/>
입사일	<input type="text"/>	구급차 탑승건수 (2017년 1월~11월)	<input type="text"/>
4대 보험 가입여부 *	가입 <input type="button" value="v"/>		
가입여부	<input type="checkbox"/> 산재보험가입여부 <input type="checkbox"/> 건강보험가입여부 <input type="checkbox"/> 국민연금가입여부 <input type="checkbox"/> 고용보험가입여부		
※ 주의사항 : 기관개요에 기입한 사업자번호로 가입된 보험을 묻는 질문입니다. 타 사업자번호로 가입된 보험이나 지역가입으로 가입된 건강보험은 미가입에 해당됩니다.			
근무 형태 *	<div>시간제</div> <div>숫자만 입력해 주세요! (예시 09:00~22:00 -> 09002200)</div>		
근무요일	<div> <input type="checkbox"/> 월요일 <input type="checkbox"/> 화요일 <input type="checkbox"/> 수요일 </div> <div> <input type="checkbox"/> 목요일 <input type="checkbox"/> 금요일 <input type="checkbox"/> 토요일 </div> <div> <input type="checkbox"/> 일요일 </div>		

4

신규저장

닫기

1

면허 종별을 선택합니다
※ 1급응급구조사는
'응급구조사'를 선택

2

4대보험 중 한가지라도 가입
시 '가입'을 선택합니다.
※ **자가실태점검 등록중인 운
용기관의 사업자번호로 가입
된 4대 보험만 체크합니다.**
예)응급구조사A씨가 타업체에서 4
대보험에 가입되어있으나 현재 자
가실태점검 등록중인 기관에서는
주1회만 근무하여 4대보험에 가입
되어있지 않을 시 '미가입'으로 등
록

3

근무형태가 '시간제(주 40시
간 미만)'인 경우 근무일을
체크한 후 근무시간을 입력
합니다.
※ 근무를 매주 하지 않거나
매주 근무일이 다를 경우
'기타'를 선택하여 근무시간
을 수기입력 합니다.

4

'신규저장'을 클릭하여 저장

구급차 자가 실태 점검 등록 화면 설명_탑승인력 현황(기타)

※ 근무형태가 '정규직'인 경우 10페이지, '시간제'인 경우 11페이지 참조

응급의료증사자(응급구조사 등) 등록

이름(가나다순) *	<input type="text"/>	생년월일	<input type="text"/>
자격(면허) 증별구분 *	<div>1</div> <div>의사</div> <div>▼</div> <div>의사</div> <div>간호사</div> <div>응급구조사</div> <div>응급구조사2급</div>	자격(면허) 취득일	<input type="text"/>
입사일	<input type="text"/>	구급차 탑승건수 (2017년 1월~11월)	<input type="text"/>
4대 보험 가입여부 *	<div>가입</div> <div>▼</div>		
가입여부	<input type="checkbox"/> 산재보험가입여부 <input type="checkbox"/> 건강보험가입여부 <input type="checkbox"/> 국민연금가입여부 <input type="checkbox"/> 고용보험가입여부		
※ 주의사항 : 기관개요에 가입한 사업자번호로 가입된 보험을 묻는 질문입니다. 타 사업자번호로 가입된 보험이나 지역가입으로 가입된 건강보험은 미가입에 해당됩니다.			
근무 형태 *	<div>기타</div> <div>▼</div>	3	

4

신규저장

닫기

1

면허 종별을 선택합니다
※ 1급응급구조사는
'응급구조사'를 선택

2

4대보험 중 한가지라도 가입
시 '가입'을 선택합니다.
※ **자가실태점검 등록중인 운
용기관의 사업자번호로 가입
된 4대 보험만 체크합니다.**
예)응급구조사A씨가 **타업체**에서 4
대보험에 가입되어있으나 **현재 자
가실태점검 등록중인 기관에서는
주1회만 근무하여 4대보험에 가입
되어있지 않을 시 '미가입'으로 등
록**

3

근무형태가 '정규직'이 아니나
'시간제'로 표기할 수 없을 시
'기타'를 선택하여 수기입력
합니다.
예)둘째 넷째 주 일요일 08시
부터 17시까지 근무

4

'신규저장'을 클릭하여 저장

12

구급차 자가 실태 점검 등록 화면 설명_탑승인력 현황

• 운전자

	이름 (가나다순)	생년월일	운전면허 종별구분	운전면허 취득일	응급처치교육일	입사일	구급차 탑승건수	4대보험 가입여부
>	테스트2		1종대형				22	가입

삭제

1

추가

1

'추가'를 클릭하여 운전사의 세부사항을 입력

• 삭제를 원하는 정보는 체크 후 삭제 클릭

운전자 등록

이름(가나다순) *	<input type="text"/>	생년월일	<input type="text"/>
운전면허 종별구분 *	<div>1종대형</div> <div>1종보통</div> <div>2종</div>	운전면허 취득일	<input type="text"/>
응급처치교육일	<input type="text"/>	입사일	<input type="text"/>
구급차 탑승건수 (2017년 1월~11월)	<input type="text"/>	4대 보험 가입여부 *	가입 <input type="text"/>
가입여부	<input type="checkbox"/> 산재보험가입여부 <input type="checkbox"/> 건강보험가입여부 <input type="checkbox"/> 국민연금가입여부 <input type="checkbox"/> 고용보험가입여부		
※ 주의사항 : 기관개요에 가입한 사업자번호로 가입된 보험을 묻는 질문입니다. 타 사업자번호로 가입된 보험이나 지역가입으로 가입된 건강보험은 미가입에 해당됩니다.			
근무 형태 *	정규직 <input type="text"/>		

3

신규저장

닫기

2

면허 종별을 선택합니다

• 달력을 클릭하여 날짜 입력
※ 날짜 직접 입력 불가

3

신규저장을 클릭하여 저장

※ 근무형태는 응급의료종사자와 동일한 규칙으로 입력합니다.

13

구급차 자가 실태 점검 등록 화면 설명_운용기관 구급차 상세현황

출동 및 처치기록지

● 구급차 자가 실태점검

HELP

운영기관	국립중앙의료원	대표자명	-	사업자등록번호	-
운용기관소재지주소	서울특별시 중구 을지로 245, (을지로6가)		실태점검일	2017-09-01	
등록정보	2017-09-01 14:50		수정정보	-	
제출정보	-		<div>제출하기</div>		<div>기관개요 반영</div> <div>기관개요확인</div>

구급차운용현황검표 출력

구급차 현황

답승인력 현황

운용기관 구급차 상세현황

1

보기	차량유형	차량번호	작성상태	작성정보	수정정보
> Q	특수구급차	71서1497	작성전		
2 Q	헬기	HL9631	작성전		
3 Q	헬기	HL9628	작성전		
4 Q	헬기	HL9627	작성전		
5 Q	헬기	HL9625	작성전		
6 Q	헬기	HL9495	작성전		
7 Q	헬기	HL9615	작성전		
8 Q	헬기	HL9606	작성전		
9 Q	헬기	HL9605	작성전		
10 Q	헬기	HL9497	작성전		
11 Q	헬기	HL9496	작성전		

12 rows loaded.

소요시간 : 0.131초

1 운용기관 구급차 상세현황을 클릭

2 입력할 구급차 앞의 돋보기를 클릭하면 상세화면 팝업

14

구급차 자가 실태 점검 등록 화면 설명_상세현황_1단계 기본사항

구급차 자가 실태점검

1단계 기본사항

2단계 형태, 표시 내부기준

3단계 의료장비

4단계 구급의약품

5단계 기타장비

1. 기본사항

▶ 자동차등록증 기재 사항

자동차 등록증 번호 : 제 호

① 자동차 등록번호 HL9496

② 차 종

③ 용 도

④ 차 명

⑤ 원동기형식

⑥ 사용본거지

검색

⑦ 소유자 성명(명칭)

⑧ 검사유효기간 및 주행거리 (가장 최근 받은 검사 기준) 일 부터 일 까지 (주행거리 : km)

⑨ 차대번호

• 차대번호 사진

파일 업로드

파일

찾아보기...

2

저장

닫기

▶ 자동차등록원부 기재 사항

⑩ 제작년월일

⑪-① 최초등록일

2017-11-27

▶ 자동차 보험 및 운행기록 관련 사항

가입보험사

보험가입자명

보험증권번호

만기일

⑫ 책임보험

※ 미입력 항목이 있을 시 저장되지 않습니다.

1

'업로드' 클릭시 파일 업로드 창이 팝업됩니다.

'찾아보기' 클릭하여 사진 검색 후 '저장' 클릭

※ 서류가 아닌 차량에 있는 차대번호 사진을 촬영합니다.

2

'저장' 클릭 (사진 업로드)

15

구급차 자가 실태 점검 등록 화면 설명_상세현황_1단계 기본사항

구급차 자가 실태점검

1단계 기본사항

1. 기본사항

▶ 자동차등록증 기재 사항

자동차 등록증 번호 : 제 호

① 자동차 등록번호	HL9496	② 차 종		③ 용 도	
④ 차 명		⑤ 원동기형식			
⑥ 사용본거지		⑦ 소유자 성명(명칭)			
⑧ 검사유료기간 및 주행거리	(가장 최근 받은 검사 기준) <input type="text"/> 일 부터 <input type="text"/> 일 까지 (주행거리 : <input type="text"/> km)				
⑨ 차대번호					업로드

- 차대번호 사진



※ 예시용 사진으로 차대번호를
가렸으나 식별가능한 차대번호
식별가능하도록 촬영하여야 함

구급차 자가 실태 점검 등록 화면 설명_상세현황_1단계 기본사항

⑬ 종합보험 (책임보험 포함 <input type="checkbox"/>)	<input type="text"/>	<input type="text"/>	<input type="text"/>	<input type="text"/>
⑭ 구급차 운행기록 대장	<input type="radio"/> 비치 <input checked="" type="radio"/> 미비치			

▶ 신고(통보) · 허가 필증 부착 증빙 사진

※ 제출 기준 : 긴 변이 가로가 되도록 촬영. 디지털 카메라로 촬영한 경우 사진 파일 첨부. 필증 카메라 또는 인화한 경우 3X5 사이즈 사진을 원칙으로 함.

필증 부착 사진(1)	필증 부착 사진(2)
<ul style="list-style-type: none"> 차량 앞면에 부착된 신고필증을 근접 촬영 촬영한 필증이 사진의 위아래 높이의 절반 이상을 차지하도록 크게 촬영 	<ul style="list-style-type: none"> 구급차 정면을 사진에 가득 차도록 촬영 단, 필증 부착 위치가 사진 상으로 실별 가능하여야 하며, 자동차 번호판이 사진에 같이 나오도록 촬영

파일 업로드

파일 찾아보기...

2 저장 닫기

※ 미입력 항목이 있을 시 저장되지 않습니다.

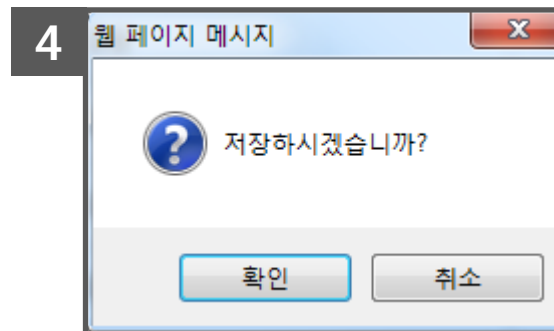
1 '업로드' 클릭시 파일 업로드 창이 팝업됩니다.
'찾아보기' 클릭하여 사진 검색 후 저장 클릭
※ 사진 설명을 숙지하신 후 사진을 촬영하시기 바랍니다.

2 '저장' 클릭 (사진 업로드)

3 기본사항 모든 항목 입력 후 '저장' 클릭

4 '확인' 클릭

※ 저장하지 않고 닫기 클릭시 입력내용이 저장되지 않습니다.



구급차 자가 실태 점검 등록 화면 설명_상세현황_1단계 기본사항_사진예시

⑬ 종합보험 (책임보험 포함 <input type="checkbox"/>)	<input type="text"/>	<input type="text"/>	<input type="text"/>	<input type="text"/>
⑭ 구급차 운행기록 대장	<input type="radio"/> 비치 <input checked="" type="radio"/> 미비치			

▶ 신고(통보) · 허가 필증 부착 증빙 사진

※ 제출 기준 : 긴 변이 가로가 되도록 촬영. 디지털 카메라로 촬영한 경우 사진 파일 첨부. 필증 카메라 또는 인화한 경우 3X5 사이즈 사진을 원칙으로 함.

필증 부착 사진(1)

업로드

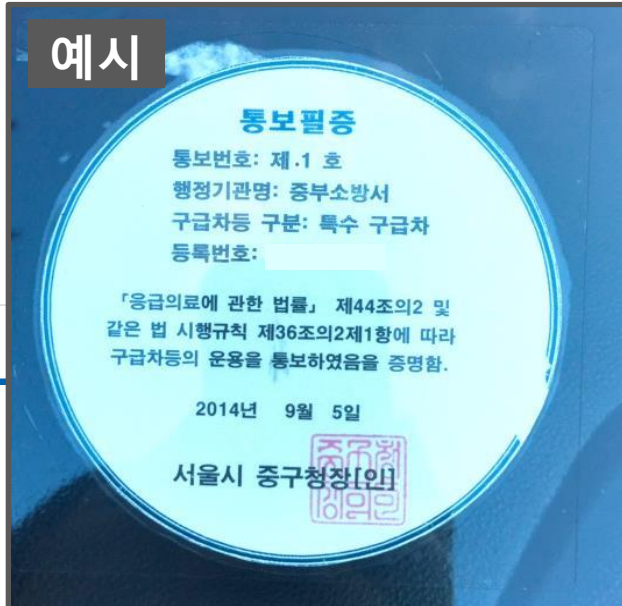
- 차량 앞면에 부착된 신고(통보) · 허가 필증을 근접 촬영
- 촬영한 필증이 사진의 위아래 높이의 절반 이상을 차지하도록 크게 촬영

필증 부착 사진(2)

업로드

- 구급차 정면을 사진에 가득 차도록 촬영
- 단, 필증 부착 위치가 사진 상으로 실별 가능하여야 하며, 자동차 번호판이 사진에 같이 나오도록 촬영

예시



예시



※ 예시용 사진으로 번호판을 가렸으나 식별가능한 자동차 번호판이 사진에 나오도록 촬영하여야 함

구급차 자가 실태 점검 등록 화면 설명_상세현황_2단계 형태, 표시 내부기준

구급차 자가 실태점검

1단계 기본사항

2단계 형태, 표시 내부기준

3단계 의료장비

4단계 구급약품

5단계 기타장비

2. 구급차의 형태, 표시 및 내부 기준

※ 『구급차의 기준 및 응급환자이송업의 시설 등 기준에 관한 규칙』 또는 『구급차 관리·운용 지침』을 참고하여 해당사항 체크표시 또는 내용기재

① 구급차의 종류	<input type="radio"/> 일반구급차 <input checked="" type="radio"/> 특수구급차				
② 구급차의 표시 *	바탕색 (흰색)	녹십자 표시 (전후좌우 중 2면 이상)	가로로 띠 표시 (일반구급차:녹색 / 특수 구급차/적색)	글씨 표기 (일반구급차:환자이송 / 특수구급차:응급출동)	기관 명칭 및 전화번호 표시
	<input type="radio"/> 흰색 <input type="radio"/> 흰색아님	<input type="radio"/> 예 <input type="radio"/> 아니오	<input type="radio"/> 녹색 <input type="radio"/> 적색	<input type="radio"/> 환자이송 또는 환자후송 <input type="radio"/> 응급출동	<input type="radio"/> 표시 <input type="radio"/> 미표시
③ 환자실	길이 운전석과의 구획칸막이에서 뒷문의 안쪽면까지 250cm 이상		너비 간이침대를 바닥에 고정시켰을 때 적어도 한쪽면과의 통 로가 25cm 이상	높이 환자실의 바닥에서 천장 안쪽 면까지의 높이. 일반구급 차: 120cm이상, 특수구급차: 150cm 이상	
	<input type="text"/> cm		<input type="text"/> cm	<input type="text"/> cm	
④ 내부장치	일반구급차			특수구급차	
	간이침대	<input type="radio"/> 있음 <input type="radio"/> 없음		간이침대 (결이식, 네바퀴)	<input type="radio"/> 있음 <input type="radio"/> 없음
	보조들것	<input type="radio"/> 있음 <input type="radio"/> 없음			
	갈고리	<input type="radio"/> 있음 <input type="radio"/> 없음		간 의자	<input type="radio"/> 있음 <input type="radio"/> 없음
	의료장비함	<input type="radio"/> 있음 <input type="radio"/> 없음		물탱크와 연결된 싱크 대	<input type="radio"/> 있음 <input type="radio"/> 없음
	응급의료인작성	<input type="radio"/> 있음 <input type="radio"/> 없음			
	조명장치	<input type="radio"/> 있음 <input type="radio"/> 없음		교류발생장치	<input type="radio"/> 있음 <input type="radio"/> 없음
	이동용 조명장치	<input type="radio"/> 있음 <input type="radio"/> 없음		※ 특수구급차는 좌측의 일반구급차란(간이침대는 제외)을 모두 기재한 뒤 추가로 위 사항을 기재	
	환풍기	<input type="radio"/> 있음 <input type="radio"/> 없음			
	전기공급장치	<input type="radio"/> 있음 <input type="radio"/> 없음			

* 표시에 관한 사항에 있어 소방구급차는 별도 기준에 따름

1

저장

닫기

1

저장 클릭

19

※ 미입력 항목이 있을 시 저장되지 않습니다.
※ 저장하지 않고 닫기 클릭시 입력내용이 저장되지 않습니다.

구급차 자가 실태 점검 등록 화면 설명_상세현황_3단계 의료장비

구급차 자가 실태점검

1단계 기본사항

2단계 형태,표시 내부기준

3단계 의료장비

4단계 구급의약품

5단계 기타장비

3. 구급차의 의료장비 ※ 미입력 항목이 있을 시 저장되지 않습니다.

※ 음영처리 되지 않은 공간만 기재. 품목명 등의 기재를 위해 양식은 변경 가능

구분			제품명		의료기기 허가(신고)번호	제조업자 (수입업자)번호	제조연월	구매일	작동여부(개수)
			품목명	형명(形名)					
일반, 특수 공통	신체검진	체온계					2016-05-09	2016-06-16	작동
		청진기							1 개
		휴대용혈압계					2016-04-10	2016-06-16	작동
		휴대용 산소포화농도측정기					2017-09-28	2017-09-30	작동
	기도확보 유지	구인도기도기							3 개
		비인도기도기							3 개
	성인용마스크			안면마스크				2017-03-07	2 개
				비재호흡마스크				2017-03-07	2 개
				백벨브마스크				2017-03-07	2 개
				안면마스크				2017-03-07	2 개

※ 미입력 항목이 있을 시 저장되지 않습니다.

• 달력을 클릭하여 날짜 입력
※ 날짜 직접 입력 불가

• 음영처리된 항목은 입력하지 않음

구급차 자가 실태 점검 등록 화면 설명_상세현황_3단계 의료장비

일반	호흡유지	소아용마스크	<input type="text"/>	비재호흡마스크	<input type="text"/>	<input type="text"/>	<input type="text"/>	<input type="text"/>	<input type="text"/>	개	
			<input type="text"/>	백발브마스크	<input type="text"/>	<input type="text"/>	<input type="text"/>	<input type="text"/>	<input type="text"/>	개	
		의료용 산소발생기	<input type="text"/>	<input type="text"/>	<input type="text"/>	<input type="text"/>	<input type="text"/>	<input type="text"/>	=선택=	▼	
		산소공급장치	<input type="text"/>	<input type="text"/>	<input type="text"/>	<input type="text"/>	<input type="text"/>	<input type="text"/>	=선택=	▼	
		전동식 의료용 흡인기 (Suction)	<input type="text"/>	<input type="text"/>	<input type="text"/>	<input type="text"/>	<input type="text"/>	<input type="text"/>	=선택=	▼	
순환유지	정맥주사세트	<input type="radio"/> 있음 <input type="radio"/> 없음									
외상처치	외상처치에 필요한 기본 장비	<input type="checkbox"/> 압박붕대 <input type="checkbox"/> 일반거즈 <input type="checkbox"/> 반창고 <input type="checkbox"/> 지혈대 <input type="checkbox"/> 라텍스장갑 <input type="checkbox"/> 비닐장갑 <input type="checkbox"/> 가위 <input type="checkbox"/> 약품상자 <input type="checkbox"/> 폐기물보관통 <input type="checkbox"/> 기타									
특수	신체감진	환자감시장치	<input type="text"/>	<input type="text"/>	<input type="text"/>	<input type="text"/>	<input type="text"/>	<input type="text"/>	<input type="text"/>	=선택=	▼
		혈당측정기	<input type="text"/>	<input type="text"/>	<input type="text"/>	<input type="text"/>	<input type="text"/>	<input type="text"/>	<input type="text"/>	=선택=	▼
	기도확보유지	후두경	<input type="text"/>	<input type="text"/>	<input type="text"/>	<input type="text"/>	<input type="text"/>	<input type="text"/>	<input type="text"/>	=선택=	▼
		기도삽관튜브	<input type="text"/>	<input type="text"/>	<input type="text"/>	<input type="text"/>	<input type="text"/>	<input type="text"/>	<input type="text"/>	개	
	호흡유지	의료용 분무기	<input type="text"/>	<input type="text"/>	<input type="text"/>	<input type="text"/>	<input type="text"/>	<input type="text"/>	<input type="text"/>	=선택=	▼
		휴대용 간이인공호흡기(자동식)	<input type="text"/>	<input type="text"/>	<input type="text"/>	<input type="text"/>	<input type="text"/>	<input type="text"/>	<input type="text"/>	=선택=	▼
	신장박동회복	자동제세동기 (AED)	<input type="text"/>	<input type="text"/>	<input type="text"/>	<input type="text"/>	<input type="text"/>	<input type="text"/>	<input type="text"/>	=선택=	▼
		외상처치	혈부목	<input type="text"/>	<input type="text"/>	<input type="text"/>	<input type="text"/>	<input type="text"/>	<input type="text"/>	개	
	외상처치	공기 또는 진공부목	<input type="text"/>	<input type="text"/>	<input type="text"/>	<input type="text"/>	<input type="text"/>	<input type="text"/>	개		
		경추보호대	<input type="text"/>	<input type="text"/>	<input type="text"/>	<input type="text"/>	<input type="text"/>	<input type="text"/>	개		
		척추보호대	<input type="text"/>	<input type="text"/>	<input type="text"/>	<input type="text"/>	<input type="text"/>	<input type="text"/>	개		

※ 미입력 항목이 있을 시 저장되지 않습니다.
 ※ 저장하지 않고 닫기 클릭 시 입력 내용이 저장되지 않습니다.

• 음영 처리된 항목은 입력하지 않음

1  저장  닫기

1 저장 클릭

구급차 자가 실태 점검 등록 화면 설명_상세현황_4단계 구급의약품

구급차 자가 실태점검

1단계 기본사항

2단계 형태,표시 내부기준

3단계 의료장비

4단계 구급의약품

5단계 기타장비

4. 구급차의 구급의약품

(일반,특수공통) 포비돈액

▼

추가

법정분류	명칭	제조사	용량 (ml or cc)	유효기간 (또는 사용기한)	수량*	비고	삭제	
일반, 특수공통	수액제제(생리식염수 등)						삭제	
	에피네프린						삭제	
	아미오다론						삭제	
	생리식염수(상처세척용)						삭제	
	알콜(에탄올) 또는 과산화수소						삭제	
	포비돈액						삭제	
	주사용 비마약성 진통제						삭제	
특수	주사용 항히스타민제	트페 니라민알레산염주사액	휴온스	2	2018-12-20	8	4민알레산염 4mg/2mL	삭제
		트페 니라민알레산염주사액	휴온스	2	2019-12-02	10	4민알레산염 4mg/2mL	삭제
	니트로글리세린(설하용)	트로글리세린설하정0.6mg	명문제약		2018-09-21	5	로글리세린(10%) 6mg	삭제
		트로글리세린설하정0.6mg	명문제약		2019-05-28	10	로글리세린(10%) 6mg	삭제
	흡입용 기관확장제							삭제

* 수량은 유효기간별 기재

1

저장

닫기

※ 용량, 유효기간, 수량은 필수 입력값으로 미입력 값이 있을 시 저장되지 않습니다.

※ 실수로 추가한 항목은 '삭제' 버튼을 클릭하여 삭제합니다.

※ 수량은 유효기간별로 기재 동일한 약품의 유효기간이 다를 경우 해당 약품을 선택 후 '추가'버튼을 생성하여 행을 추가한 후 입력합니다.

※ 저장하지 않고 닫기 클릭 시 입력 내용이 저장되지 않습니다.

1 저장 클릭

구급차 자가 실태 점검 등록 화면 설명_상세현황_5단계 기타장비

구급차 자가 실태점검

1단계 기본사항

2단계 형태, 표시 내부기준

3단계 의료장비

4단계 구급약품

5단계 기타장비

5. 기타장비 등

※ ③ ④ ⑤ 는 법 제44조 제1항 제2호, 제4호, 제5호 운용자에 한해 필수 기재. ① ② ⑥ 은 장착한 운용자만 선택으로 기재 (※ 음영처리 되지 않은 공란만 기재)

법정부분	제품명	제조업체	제품번호	정보관리책임자	정보백업주기	장비검정일시 (가장 최근)
① 운행기록장치						
② 영상기록장치(블랙박스 등)						
③ 영상정보처리기기						
④ 요금미터						
⑤ 신용카드 결제기						
⑥ 이송처치로 안내문	차량내에 이용자에게 잘 보이는 곳에 <input type="radio"/> 부착 <input type="radio"/> 미부착					

▶ 요금 미터기 · 신용카드결제기 부착 증빙 사진 - 법 제44조 제2호(의료기관), 제4호(응급환자이송업), 제5호(대한구조봉사회) 필수 제출

※ 제출 기준 : 긴 변이 가로가 되도록 촬영. 디지털 카메라로 촬영한 경우 사진 파일 첨부. 필름 카메라 또는 인화한 경우 3X5 사이즈 사진을 원칙으로 함.

미터기 등 부착 증빙사진(1)

1

업로드

- 전원을 켜고 미터기에 기본요금이 표시된 상태에서, 미터기 및 카드결제기를 근접촬영
- 미터기 또는 카드결제기 중 길이가 긴 것을 기준으로 사진 세로 높이의 2/3 이상을 차지하도록 촬영
- 미터기와 카드결제기를 한 화면에 동시에 담아 촬영하기 어려울 경우, 각각 촬영하여 2장으로 제출 가능

미터기 등 부착 증빙사진(2)

업로드

- 미터기 및 카드결제기가 장착된 위치를 확인할 수 있도록, 운전석측 또는 보조석측 문을 열고 차량 밖에서 안쪽으로 미터기 및 카드결제기를 촬영
- 너무 겹쳐 나와 식별 불가능한 사진은 인정치 않음
- 미터기와 카드결제기를 한 화면에 촬영하기 어려울 경우, 각각 촬영하여 2장으로 제출 가능

2

저장

닫기

※ 미입력 항목이 있을 시 저장되지 않습니다.

※ 저장하지 않고 닫기 클릭시 입력한 내용이 저장되지 않습니다.

• 음영처리된 항목은 입력하지 않음

1

'업로드' 클릭시 파일 업로드 창이 팝업됩니다.
'찾아보기' 클릭하여 사진 검색 후 저장 클릭
※ 사진 설명을 숙지하신 후 사진을 촬영하시기 바랍니다.

2

저장 클릭

23

구급차 자가 실태 점검 등록 화면 설명_상세현황_5단계 기타장비_사진예시

구급차 자가 실태점검

1단계 기본사항

2단계 형태, 표시 내부기준

3단계 의료장비

4단계 구급약품

5단계 기타장비

5. 기타장비 등

▶ 요금 미터기 · 신용카드결제기 부착 증빙 사진 - 법 제44조 제2호(의료기관), 제4호(응급환자이송업), 제5호(대한구조봉사회) 필수 제출

※ 제출 기준 : 긴 변이 가로가 되도록 촬영. 디지털 카메라로 촬영한 경우 사진 파일 첨부. 필름 카메라 또는 인화한 경우 3X5 사이즈 사진을 원칙으로 함.

미터기 등 부착 증빙사진(1)

업로드

- 전원을 켜고 미터기에 기본요금 표시된 상태에서, 미터기 및 카드결제기를 근접촬영
- 미터기 또는 카드결제기 중 길이가 긴 것을 기준으로 사진 세로 높이의 2/3 이상을 차지하도록 촬영
- 미터기와 카드결제기를 한 화면에 동시에 담아 촬영하기 어려울 경우, 각각 촬영하여 2장으로 제출 가능

미터기 등 부착 증빙사진(2)

업로드

- 미터기 및 카드결제기가 장착된 위치를 확인할 수 있도록, 운전석측 또는 보조석측 문을 열고 차량 밖에서 안쪽으로 미터기 및 카드결제기를 촬영
- 너무 겹게 나와 식별 불가능한 사진은 인정치 않음
- 미터기와 카드결제기를 한 화면에 촬영하기 어려울 경우, 각각 촬영하여 2장으로 제출 가능

예시



예시



구급차 자가 실태 점검 등록 화면 설명_작성완료 확인 및 제출하기

● 구급차 자가 실태점검

HELP

운영기관	국립중앙의료원	대표자명	-	사업자등록번호	-
운영기관소재지주소	서울특별시 중구 을지로 245, (을지로6가)		실태점검일	2017-09-01	
등록정보	2017-09-01 14:50		수정정보	2017-09-07 10:42	
제출정보	-		<div>1</div> <div>✓ 제출하기</div> <div>✓ 기관개요 반영</div> <div>🔍 기관개요확인</div>		

구급차운용현황검검표 출력

구급차 현황 탐승인력 현황 **운용기관 구급차 상세현황**

	보기	차량유형	차량번호	작성상태	작성정보	수정정보
>	🔍	특수구급차		작성완료	2017-09-01 16:38	2017-09-07 10:42

※ 제출 후에는 수정 및 변경이 불가하니 입력 사항 검토 후 제출하기 버튼을 클릭하세요!

1 제출하기 클릭

• 작성상태가 '작성완료'로 표기된 것을 확인

구급차 자가 실태 점검 등록 화면 설명_작성완료 확인

구급차 운용현황 점검표

응급의료에 관한 법률 제50조에 따른 운용상황 및 실태 점검을 위해
아래와 같이 (운용기관명 (대표 : 대표자성명))의 자체 점검 자료를 제출합니다.
제출된 자료는 사실과 다르지 않음을 확인하며, 현장점검 등을 통해 사실과 다른 사항이 발견될 경우
아래와 같은 행정처분이 따름을 잘 인지하고 있음을 확인합니다.

응급의료에 관한 법률 제50조(지도·감독) 시·도지사 또는 시장·군수·구청장은 관할 구역에서 운용되는 구급차등에 대하여 매년 한
번 이상 구급차등의 운용상황과 실태를 점검하여 그 결과에 따라 시정명령·정지명령 등 필요한 조치를 할 수 있다.

동법 시행규칙 별표 18 행정처분 기준

위반사항	1차 위반	2차 위반	3차 위반
처. 구급차등을 운용하는 자가 법 제50조에 따른 <u>시정명령 등을 따르지 아니한 경우</u>	업무정지 2개월	업무정지 3개월	영업허가 취소

운용기관명 : 국립중앙의료원

대표자 : _____

1



제출



닫기

1

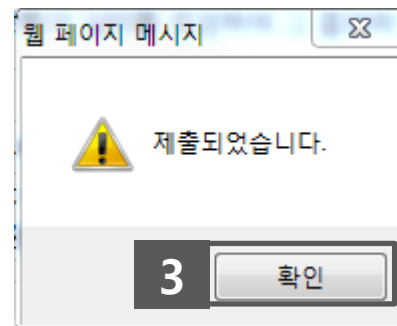
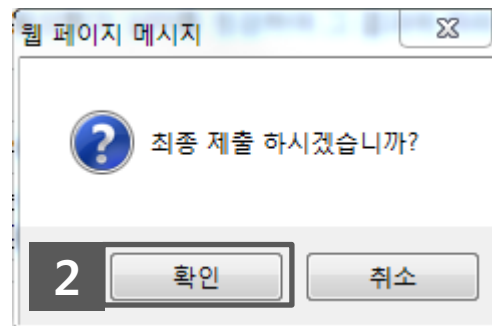
제출 클릭

2

확인 클릭

3

확인 클릭



구급차 자가 실태 점검 등록 화면 설명_제출완료

● 구급차 자가 실태점검

HELP

운영기관	국립중앙의료원	대표자명	-	사업자등록번호	-
운영기관소재지주소	서울특별시 중구 을지로 245, (을지로6가)		실태점검일	2017-09-01	
등록정보	2017-09-01 14:50		수정정보	2017-09-07 10:42	
제출정보	-				

1

구급차운용현황점검표 출력

1

제출완료 상태의
구급차 자가 실태점검
메인화면

구급차운용현황점검표 출력
버튼이 활성화 된 것을 확인
후 필요 시 출력

구급차 현황 탑승인력 현황 **운영기관 구급차 상세현황**

	보기	차량유형	차량번호	작성상태	작성정보	수정정보
>	Q	특수구급차		작성완료	2017-09-01 16:38	2017-09-07 10:42