

# 목 차

## I. 조사개요

1. 조사목적 .....	8
2. 법적근거 .....	8
3. 조사연혁 .....	8
4. 조사대상 .....	8
5. 조사시기 .....	9
6. 조사주기 .....	9
7. 조사항목 .....	9
8. 조사단위 .....	9
9. 조사방법 .....	9

## II. 용어의 해설

1. 사업체 .....	10
2. 조직형태 .....	10
3. 사업체구분 .....	11
4. 사업의 종류 .....	11
5. 종사자수 .....	11

Ⅲ. 조사결과 .....	12
---------------	----

#### Ⅳ. 통계표

1. 산업세세분류별 총괄 .....	23
2. 산업소분류 및 행정구역별 사업체수, 종사자수 .....	313
3. 산업중분류, 종사자 규모 및 행정구역별 사업체수, 종사자수 ....	387
4. 산업중분류, 사업체 구분 및 행정구역별 사업체수, 종사자수 ...	521
5. 산업중분류, 조직 형태 및 행정구역별 사업체수, 종사자수 ...	583
6. 산업중분류, 종사상 지위 및 행정구역별 종사자수 .....	657
7. 산업중분류, 대표자 남녀 및 행정구역별 사업체수 .....	715
8. 산업중분류, 종사자 남녀 및 행정구역별 종사자수 .....	753

#### < 부 록 >

분류항목표 .....	793
조사표 .....	883

# I. 조 사 개 요

## 1. 조사목적

중앙정부 및 지방자치단체의 각종 정책 수립과 민간기업체의 기업경영 계획 수립, 학계, 연구소 등의 학술 연구를 위한 기초 자료를 제공하고, 사업체를 대상으로 하는 각종 통계조사의 모집단을 파악하여 표본들을 제공하는데 목적이 있다.

## 2. 법적근거

통계법 제18조에 의한 지정 통계(승인번호 10137호)이다.

## 3. 조사연혁

1994년에 제1회 조사를 실시하였고, 매년 12월 31일 기준으로 조사를 실시하고 있으며 2009년 기준 조사는 제17회 조사이다.

## 4. 조사대상

조사기준일(12월 31일) 현재 우리구에 소재하는 모든 사업체를 조사대상으로 한다.

단, 다음의 사업체는 제외한다.

- ◆ 개인이 경영하는 농림·어업사업체(법인 및 비법인 단체가 경영하는 사업체는 조사대상)
- ◆ 국방 및 가사 서비스업
- ◆ 국제기구 및 외국기관
- ◆ 고정 설비가 없거나 영업장소가 일정치 않은 간이 판매상

## 5. 조사시기

가. 조사기준시점 : 2009. 12. 31. 현재

나. 조사대상기간 : 2009. 1. 1. ~ 12. 31.(1년간)

다. 조 사 시 기 : 2010. 6. 4. ~ 7. 9.

## 6. 조사주기

연간 조사로써 매년 조사를 실시한다.

## 7. 조사항목

- |           |          |
|-----------|----------|
| ① 사업체명    | ② 대표자명   |
| ③ 창설연월    | ④ 소재지    |
| ⑤ 조직형태    | ⑥ 사업의 종류 |
| ⑦ 종사자 수   | ⑧ 연간 매출액 |
| ⑨ 사업자등록번호 |          |

## 8. 조사단위

일정한 물리적 장소에서 재화의 생산 및 판매, 서비스 제공 등 산업 활동을 영위하고 있는 종사자 1인 이상의 모든 사업체를 조사대상으로 한다.

☞ 공장, 상점, 작업장, 광업소, 농장, 출장소, 영업소, 본사·분점, 연락 사업소도 별개의 조사 단위

## 9. 조사방법

임시 조사원이 사업체를 방문하여 응답자와의 면접조사 실시

## Ⅱ. 용어의 해설

### 1. 사업체

사업체란 영리·비영리를 불문하고 개개의 상점, 사무소, 영업소, 은행, 학교, 병원, 여관, 식당, 학원, 교회, 사찰, 공공기관, 사회복지시설 등과 같이 일정한 장소에서 단일 소유권 또는 단일 통제하에 재화의 생산·판매, 서비스 제공 등 산업 활동을 영위하고 있는 모든 경영단위를 말한다.

사업체와 유사한 개념으로 기업체가 있는데, 기업체란 동일 자금에 의하여 소유되고 통제되는 제도적 또는 법적 단위으로써 하나 이상의 사업체로 구성될 수 있다는 점에서 사업체와 구분된다. 이 조사는 사업체를 조사단위로 하고 있어 1개의 기업체가 여러개의 장소에서 산업 활동을 할 경우 각 장소별로 별개의 사업체로 파악 하였다.

### 2. 조직형태

- ① 개인사업체 : 순수하게 개인이 사업을 경영하는 경우로 동업(공동경영)의 경우도 포함한다.
- ② 회사법인 : 상법의 규정에 의하여 설립된 회사를 말하며 주식회사, 유한회사, 합자회사, 합명회사가 있다.
- ③ 회사이외 법인 : 민법 또는 특별법에 의하여 설립된 회사 이외의 법인을 말하며 재단법인, 학교법인, 의료법인, 사회복지법인 등이 있다.
- ④ 비법인단체 : 법인격이 없는 단체로서 동창회, 후원회, 문화단체, 노동단체, 종친회 등이 있다.
- ⑤ 국가, 지방자치단체 : 공법인 국가나 지방자치단체 및 그에 속한 행정기관이나 공공시설(영조물) 등으로써 그 구성원이 국가공무원법 및 지방공무원법 등에 따른 공무원으로 구성된 기관·시설 등

### 3. 사업체구분

- ① 단독사업체 : 동일 경영(단일 소유권 또는 단일 통제하에 있는)의 본사(본점), 공장, 지사(점), 영업소, 출장소, 분점(회) 등이 별도로 없는 1기업 1사업체를 말한다.
- ② 본사, 본점 등 : 다른 장소에 동일 경영의 공장, 지사(점), 영업소, 출장소, 지부(회), 본점(회) 등을 1개 이상 거느리고 운영하는 사업체로서 순수한 관리 기능만을 수행하는 사업체가 여기에 해당된다.
- ③ 공장, 지사(점), 영업소, 출장소, 지회(부), 분점(회) : 동일 경영의 본사, 본점, 본부, 중앙회 등이 별도로 있으면서 그 산하에 있는 사업체를 말한다.

### 4. 사업의 종류

각 사업체가 주로 생산 또는 제공하는 산업 활동을 말한다.

### 5. 종사자수

- ① 상용 근로자 : 고용 계약기간이 1년 이상인 근로자 또는 고용 계약기간이 정해지지 않고 정규 직원으로 일하는 자로서 사업체에서 급여를 지급하는 자를 말한다.
- ② 임시 및 일용 근로자 : 고용 계약기간이 1년 미만인 근로자로서 사업체에서 급여를 지급하는 자를 말한다.
- ③ 자영업자 : 개인 사업체를 소유하며 자신의 책임 하에 직접 경영하는 자를 말한다.
- ④ 무급 가족 종사자 : 자영업자의 가족이나 친인척으로서 임금을 받지 않고 해당 사업체 정규 근무시간의 1/3이상 종사하는 자를 말한다.
- ⑤ 기타 종사자 : 일정한 급여를 받지 않고 일한 실적에 따라 수수료 또는 봉사료 등을 조사대상 사업체에서 직접 지급하는 자를 말한다.
- ⑥ 총 계 : ①+②+③+④+⑤

### Ⅲ. 조 사 결 과

- 2009년말 현재 금정구의 모든 사업체수는 17,199개로 집계되었으며, 이는 전년 대비 0.1% 감소
- 2009년 조업기간 중 총 종사자수는 76,620명으로 전년대비 3.1% 증가
- 2009년의 사업체당 평균 종사자수는 4.45명으로 전년대비 0.13명 증가

#### 1. 개 황

- 2009년말 현재 금정구의 모든 사업체수는 17,199개이며, 이들 사업체에서 근무하는 종사자수는 76,620명으로 집계 되었음.
- － 이를 2008과 비교하여 보면, 사업체수는 16개(-0.1%) 감소, 종사자수는 2,274명(+3.1%)이 증가 하였음.

<표 1> 연도별 사업체수 및 종사자수 현황

(단위 : 개, 명, %)

연 도	사업체수	증감률	종사자수	증감률
2003년	19,398	-1.8	85,073	-9.3
2004년	19,036	-1.9	81,693	-4.1
2005년	18,122	-4.8	76,947	-5.8
2006년	17,730	-2.2	76,110	-1.1
2007년	17,763	0.2	74,873	-1.6
2008년	17,215	-3.1	74,346	-0.7
2009년	17,199	-0.1	76,620	3.1

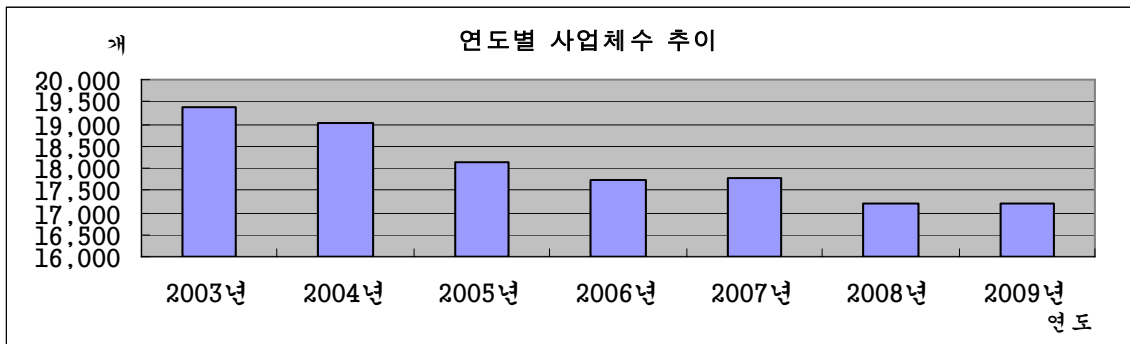
#### 2. 사업체수

##### 1) 개 황

- 2009년말 총 사업체수는 17,199개로 전년대비 0.1%(16개) 감소

(단위 : 개, %)

연 도	2003년	2004년	2005년	2006년	2007년	2008년	2009년
사업체수	19,398	19,036	18,122	17,730	17,763	17,215	17,199
증 감 률	-1.8	-1.9	-4.8	-2.2	0.2	-3.1	-0.1



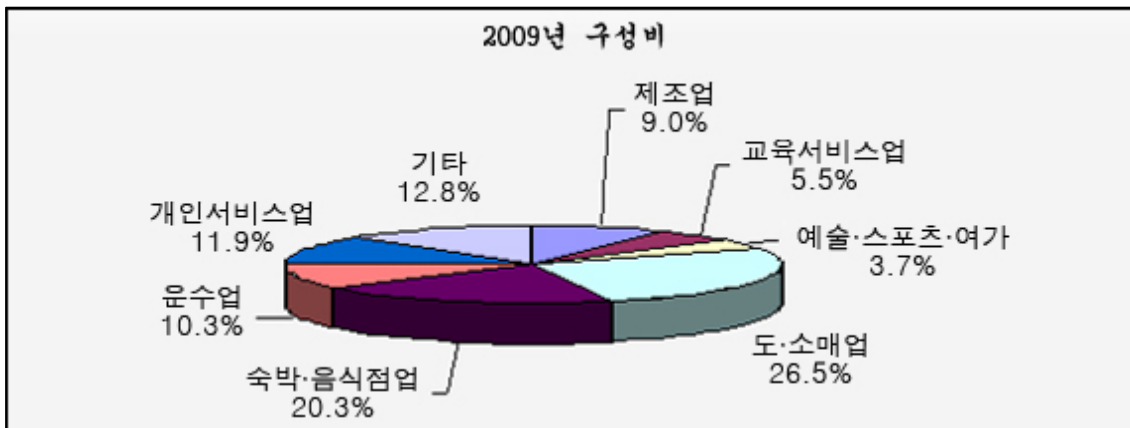
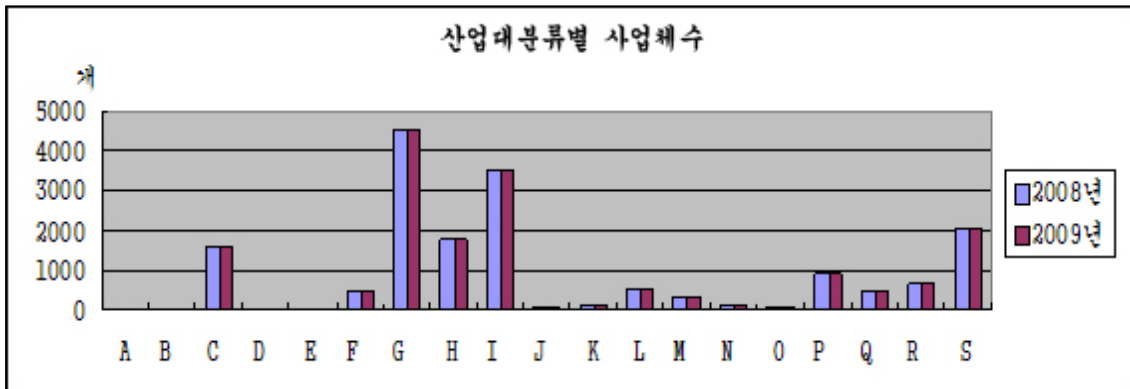
## 2) 산업별 사업체수

- 하수·폐기물업(9.5%), 사업시설·지원업(3.9%), 교육서비스업(3.4%)  
도소매업(0.9%)등에서 증가 하였으나,
- 출판·영상·정보업(-10.9%), 제조업(-2.3%) 에서 다소 감소

### < 산업대분류별 사업체수 >

(단위 : 개, %)

산 업 분 류	사 업 체 수		증 감		구 성 비	
	2008년	2009년	사업체수	증감률	2008년	2009년
전 산 업	17,215	17,199	-16	-0.1	100	100
A 농 립 업 및 어 업	1	2	1	100	0	0
B 광 업	2	2	0	0	0	0
C 제 조 업	1,592	1,556	-36	-2.3	9.2	9.0
D 전기 · 가스 · 수도	5	4	-1	-20.0	0	0
E 하수 · 폐기물	21	23	2	9.5	0.1	0.1
F 건 설 업	457	458	1	0.2	2.7	2.7
G 도 · 소 매 업	4,524	4,563	39	0.9	26.3	26.5
H 운 수 업	1,777	1,767	-10	-0.6	10.3	10.3
I 숙 박 · 음 식 점 업	3,498	3,483	-15	-0.4	20.3	20.3
J 출 판 · 영 상 · 정 보	92	82	-10	-10.9	0.5	0.5
K 금 융 · 보 험 업	116	116	0	0	0.7	0.7
L 부 동 산 · 임 대 업	526	525	-1	-0.2	3.1	3.1
M 전 문 과 학 기 술	338	343	5	1.5	2.0	2.0
N 사 업 시 설 · 지 원	128	133	5	3.9	0.7	0.8
O 공 공 · 사 회 보 장	44	42	-2	-4.5	0.3	0.2
P 교 육 서 비 스 업	916	947	31	3.4	5.3	5.5
Q 보 건 · 사 회 복 지	463	469	6	1.3	2.7	2.7
R 예 술 · 스포츠 · 여가	350	310	-9	-1.4	3.8	3.7
S 개 인 서 비 스 업	2,065	2,043	-22	-1.1	12.0	11.9



### 3) 사업체 규모별 사업체수

(단위 : 개, %)

구 분	사업체수			증감률 '09/'08	구 성 비		
	2007년	2008년	2009년		2007년	2008년	2009년
전 체	17,763	17,215	17,199	-0.1	100	100	100
◆ 1 ~ 4명	15,355	14,827	14,726	-0.7	86.0	86.1	85.6
◆ 5 ~ 99명	2,346	2,326	2,403	3.3	13.6	13.5	14.0
◆ 100 ~ 299명	53	52	59	13.5	0.3	0.3	0.3
◆ 300명 이상	9	10	11	10.0	0.1	0.1	0.1

### 4) 조직형태별 사업체수

- 법인사업체가 전년대비 2.2% 증가
- 법인사업체의 구성비는 9.6%로 전년대비 0.2% 증가

(단위 : 개, %)

구 분	사업체수			증감률 '09/'08	구 성 비		
	2007년	2008년	2009년		2007년	2008년	2009년
전 체	17,763	17,215	17,199	-0.1	100	100	100
◆ 개 인 사 업 체	15,519	15,047	14,994	-0.4	87.4	87.4	87.2
◆ 법 인 사 업 체	1,720	1,612	1,648	2.2	9.7	9.4	9.6
- 회 사 법 인	1,308	1,221	1,254	2.7	7.4	7.1	7.3
- 회사이외법인	412	391	394	0.8	2.3	2.3	2.3
◆ 비법인사업체	524	556	557	0.2	2.9	3.2	3.2

### 5) 대표자 성별 사업체수

○ 남성인 대표인 사업체수는 58.9%, 여성이 대표인 사업체수 41.1% 나타남.

(단위 : 개, %)

구 분	사업체수			증감률 '09/'08	구성비		
	2007년	2008년	2009년		2007년	2008년	2009년
전 체	17,763	17,215	17,199	-0.1	100	100	100
◆ 남성대표자	10,580	10,133	10,123	-0.1	59.6	58.9	58.9
◆ 여성대표자	7,183	7,082	7,076	-0.1	40.4	41.1	41.1

### 6) 동별 사업체수

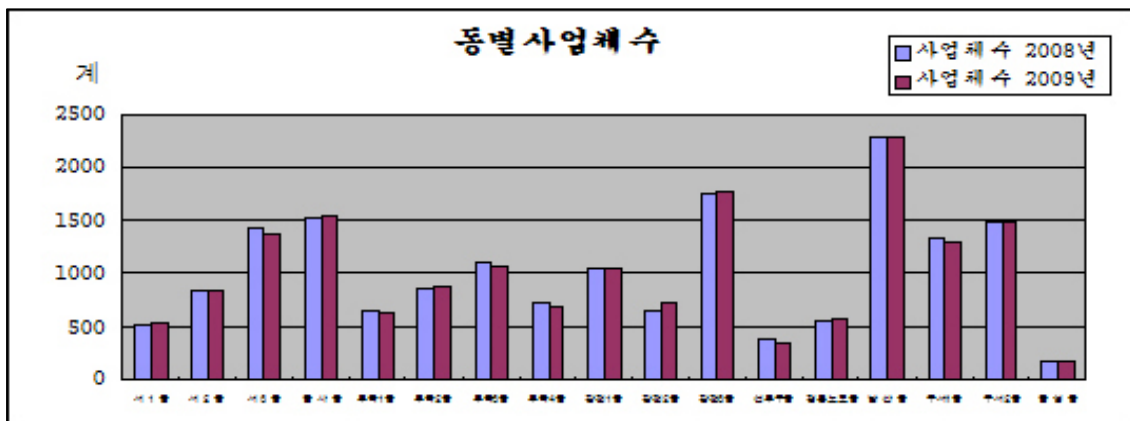
○ 동별 사업체수는 남산동 2,278(13.2%), 장전3동 1,767(10.2%), 금사동 1,543(9.0%)순으로 나타남.

○ 서1동, 금사동, 부곡2동, 장전2동, 장전3동, 청룡노포동은 소폭 증가, 서3동, 부곡3동, 부곡4동, 선두구동, 구서1동은 소폭 감소하였음.

#### < 동별 사업체수 >

(단위 : 개, %)

구 분	사업체수		증 감		구 성 비	
	2008년	2009년	사업체수	증감률	2008년	2009년
금 정 구	17,215	17,199	-16	-0.1	100	100
서 1 동	518	527	9	1.7	3.0	3.1
서 2 동	833	836	3	0.4	4.8	4.9
서 3 동	1,421	1,386	-35	-2.5	8.3	8.1
금 사 동	1,525	1,543	18	1.2	8.9	9.0
부 곡 1 동	640	634	-6	-0.9	3.7	3.7
부 곡 2 동	850	867	17	2.0	4.9	5.0
부 곡 3 동	1,101	1,075	-26	-2.4	6.4	6.3
부 곡 4 동	709	679	-30	-4.2	4.1	3.9
장 전 1 동	1,058	1,041	-17	-1.6	6.1	6.1
장 전 2 동	640	720	80	12.5	3.7	4.2
장 전 3 동	1,755	1,767	12	0.7	10.2	10.2
선 두 구 동	372	346	-26	-7.0	2.2	2.0
청 룡 노 포 동	540	556	16	3.0	3.1	3.2
남 산 동	2,272	2,278	6	0.3	13.2	13.2
구 서 1 동	1,333	1,297	-36	-2.7	7.8	7.5
구 서 2 동	1,475	1,475	0	0	8.6	8.6
금 성 동	173	172	-1	-0.6	1.0	1.0



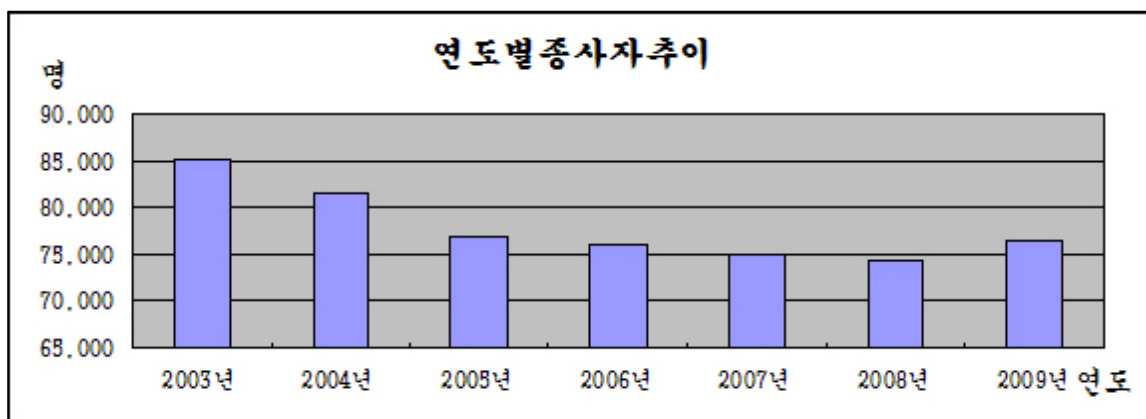
### 3. 종사자수

#### 1) 개 황

- 2009년말 사업체의 총 종사자수는 76,620명으로 전년대비 3.1% (2,274명) 증가

(단위 : 명, %)

연 도	2003년	2004년	2005년	2006년	2007년	2008년	2009년
종사자수	85,073	81,693	76,947	76,110	74,873	74,346	76,620
증 감 률	-9.3	-4.0	-5.8	-1.1	-1.6	-0.7	3.1



#### 2) 산업별 종사자수

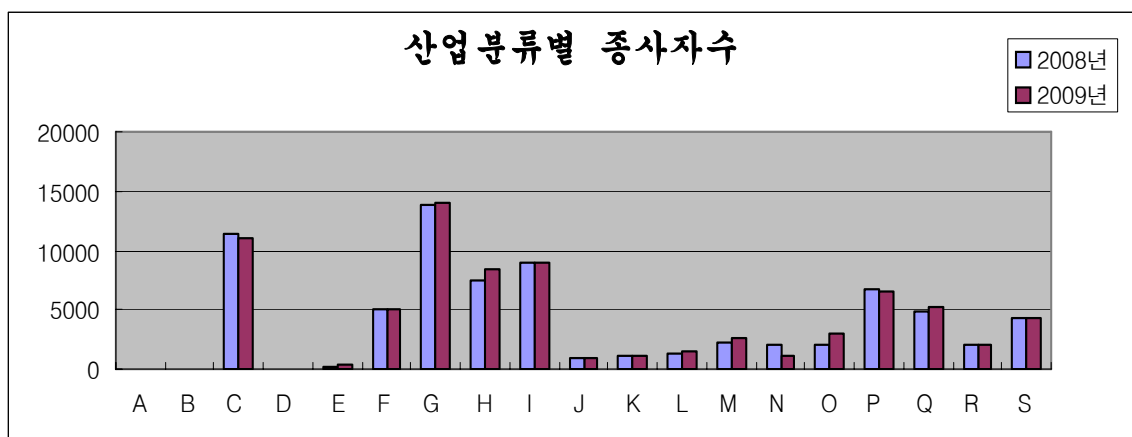
- 산업별 종사자수는 도·소매업 14,063명으로 전체의 18.4%를 차지하고 있으며, 제조업 10,979명(14.3%), 숙박 및 음식점업 9,053명(11.8%)순으로 종사하고 있음.

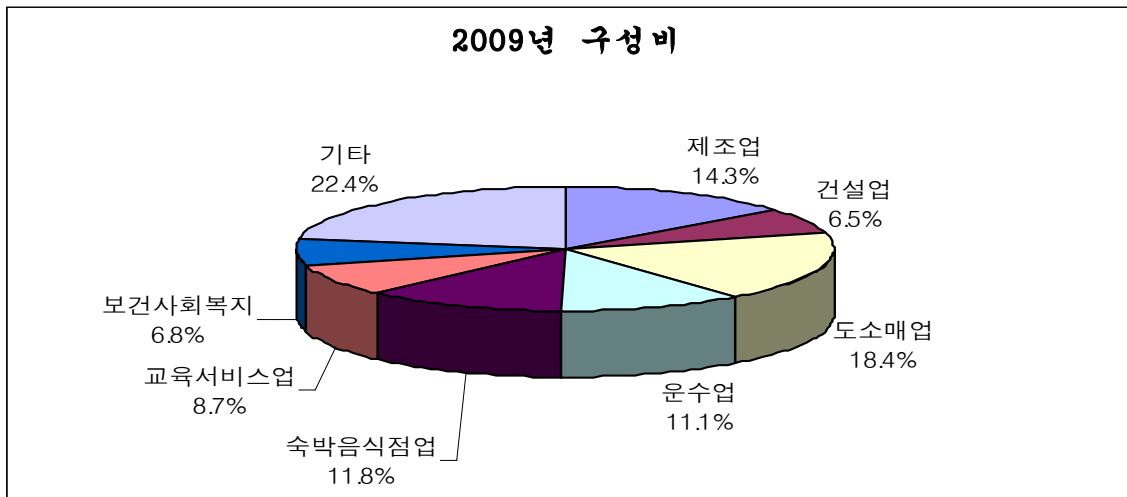
- 공공·사회보장(48.9%), 하수·폐기물업(24.8%), 부동산·임대업(21.8%), 전문 과학 기술(19.4%), 운수업(12.8%)로 종사자수는 증가하였으나, 사업시설·지원(-40.5%), 제조업(-3.1%) 등은 감소

### < 산업대 분류별 종사자수 >

(단위 : 명, %)

산 업 분 류	종 사 자 수		증 감		구 성 비	
	2008년	2009년	종사자수	증감률	2008년	2009년
전 산 업	74,346	76,620	2,274	3.1	100	100
A 농 림 업 및 어업	11	17	6	54.5	-	-
B 광 업	5	8	3	60.0	-	-
C 제 조 업	11,336	10,979	-357	-3.1	15.2	14.3
D 전기·가스·수도	75	79	4	5.3	0.1	0.1
E 하수·폐기물	230	287	57	24.8	0.3	0.4
F 건 설 업	4,978	4,966	12	-0.2	6.7	6.5
G 도 · 소 매 업	13,820	14,063	243	1.8	18.6	18.4
H 운 수 업	7,535	8,497	962	12.8	10.1	11.1
I 숙박·음식점업	8,909	9,053	144	1.6	12.0	11.8
J 출판·영상·정보	1,028	1,021	-7	-0.7	1.4	1.3
K 금융·보험업	1,052	1,081	29	2.8	1.4	1.4
L 부동산·임대업	1,282	1,562	280	21.8	1.7	2.0
M 전문 과학 기술	2,210	2,639	429	19.4	3.0	3.5
N 사업시설·지원	1,984	1,181	-803	-40.5	2.7	1.5
O 공공·사회보장	2,067	3,077	1,010	48.9	2.8	4.0
P 교육 서비스업	6,764	6,622	-142	-2.1	9.1	8.7
Q 보건·사회복지	4,779	5,209	430	9.0	6.4	6.8
R 예술·스포츠·여가	1,996	2,073	77	3.9	2.7	2.7
S 개인 서비스업	4,285	4,206	-79	-1.8	5.8	5.5





### 3) 사업체 규모별 종사자수

○ 사업체 규모별 종사자수 전년대비 3.1% 증가한 것으로 나타남  
(단위 : 명, %)

구 분	종사자수			증감률 '09/'08	구 성 비		
	2007년	2008년	2009년		2007년	2008년	2009년
전 산 업	74,873	74,346	76,620	3.1	100.0	100.0	100.0
◆ 4명 이하	26,145	26,055	25,931	-0.5	34.9	35.0	33.8
◆ 5 ~ 99명	33,375	33,231	33,977	2.2	44.6	44.7	44.4
◆ 100~299명	9,412	9,259	10,017	8.2	12.6	12.5	13.1
◆ 300명 이상	5,941	5,801	6,695	15.4	7.9	7.8	8.7

### 4) 여성 종사자수

(단위 : 명, %)

구 분	종사자수			증감률 '09/'08	구 성 비		
	2007년	2008년	2009년		2007년	2008년	2009년
전 체	74,873	74,346	76,620	3.1	100	100	100
◆ 남 자	41,569	40,329	42,314	4.9	55.5	54.2	55.2
◆ 여 자	33,304	34,017	34,306	0.8	44.5	45.8	44.8

### 5) 동별 종사자수

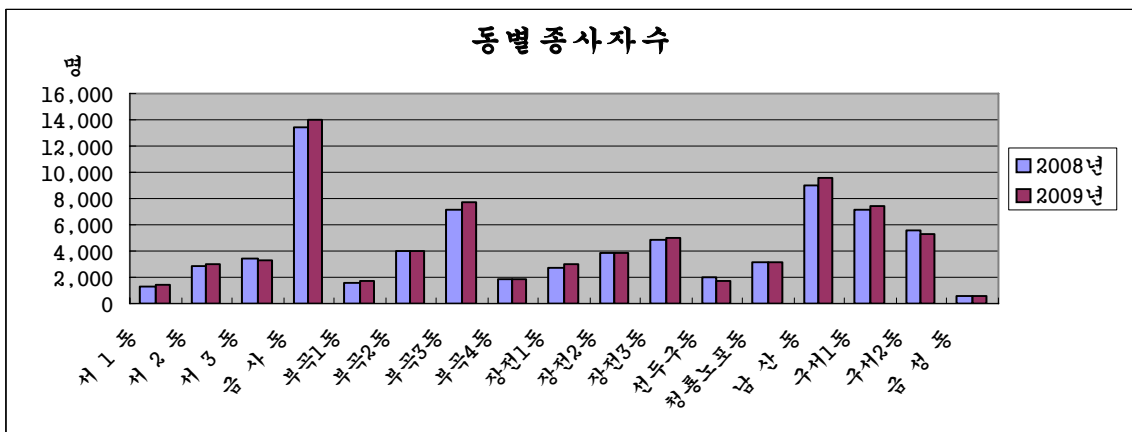
○ 동별 종사자수는 금사동이 14,056명으로 우리구의 18.3%를 차지하고 있고, 남산동이 9,510명(12.4%), 부곡3동 7,747명(10.1%), 구서1동 7,453(9.7%)순으로 나타나고 있음.

- 전년대비 종사자수는 장전1동 2,950명으로 10.2%, 서1동 1,466명으로 10.1%, 금성동 593명으로 9.4%, 부곡1동 1,768명으로 8.1%의 증가율을 보였으며, 선두구동 1,746명으로 -11.7%, 서3동 3,273명으로 -4.1%, 구서2동 5,347명으로 -2.8%로 동별 사업체 종사자수가 감소한 것으로 나타났음

### < 동별 종사자수 >

(단위 : 명, %)

구 분	종 사 자 수		증 감		구 성 비	
	2008년	2009년	종 사 자 수	증 감 률	2008년	2009년
금 성 구	74,346	76,620	2,274	3.1	100	100
서 1 동	1,331	1,466	135	10.1	1.8	1.9
서 2 동	2,893	2,979	86	3.0	3.9	3.9
서 3 동	3,413	3,273	-140	-4.1	4.6	4.3
금 사 동	13,367	14,056	689	5.2	18.0	18.3
부 곡 1 동	1,636	1,768	132	8.1	2.2	2.3
부 곡 2 동	4,026	4,001	-25	-0.6	5.4	5.2
부 곡 3 동	7,176	7,747	571	8.0	9.7	10.1
부 곡 4 동	1,896	1,847	-49	-2.6	2.6	2.4
장 전 1 동	2,677	2,950	273	10.2	3.6	3.9
장 전 2 동	3,876	3,794	-82	-2.1	5.2	5.0
장 전 3 동	4,812	4,996	184	3.8	6.5	6.5
선 두 구 동	1,977	1,746	-231	-11.7	2.6	2.3
청 룡 노 포 동	3,120	3,094	-26	-0.8	4.2	4.0
남 산 동	8,958	9,510	552	6.2	12.0	12.4
구 서 1 동	7,144	7,453	309	4.3	9.6	9.7
구 서 2 동	5,502	5,347	-155	-2.8	7.4	7.0
금 성 동	542	593	51	9.4	0.7	0.8





## Ⅳ. 통 계 표

### Statistical Tables

1. 산업 세세분류별 총괄
2. 산업소분류 및 행정구역별 사업체수, 종사자수
3. 산업중분류, 종사자 규모 및 행정구역별 사업체수, 종사자수
4. 산업중분류, 사업체 구분 및 행정구역별 사업체수, 종사자수
5. 산업중분류, 조직 형태 및 행정구역별 사업체수, 종사자수
6. 산업중분류, 종사상 지위 및 행정구역별 종사자수
7. 산업중분류, 대표자 남녀 및 행정구역별 사업체수
8. 산업중분류, 종사자 남녀 및 행정구역별 종사자수



# 1. 산업 세세분류별 총괄

Summary Tables by Industrial Sub-classes

# 1. 산업 세세분류별 총괄

단위 : 개, 명

산업분류 Industrial Classification		합 계 Total				조 직 형 태 별			
		사업체수 Establish- ments	종사자수 Workers			개인 Individual Proprietorship		회사법인 Incorporated Company	
			계 Sum	남자 Male	여자 Female	사업체수 Estab.	종사자수 Workers	사업체수 Estab.	종사자수 Workers
TT	전 산 업	17 199	76 620	42 314	34 306	14 994	36 140	1 254	26 107
A	농 업 , 임 업 및 어 업 (01 ~ 03)	2	17	17	-	-	-	2	17
01	농 업	-	-	-	-	-	-	-	-
011	작 물 재 배 업	-	-	-	-	-	-	-	-
0111	곡물 및 기타 식량작물 재 배 업	-	-	-	-	-	-	-	-
01110	곡물 및 기타 식량작물 재 배 업	-	-	-	-	-	-	-	-
0112	채 소 , 화 훼 작 물 및 종 묘 재 배 업	-	-	-	-	-	-	-	-
01121	채 소 작 물 재 배 업	-	-	-	-	-	-	-	-
01122	화 훼 작 물 재 배 업	-	-	-	-	-	-	-	-
01123	종자 및 묘목 생 산업	-	-	-	-	-	-	-	-
0113	과 실 , 음 료 용 및 향 신 용 작 물 재 배 업	-	-	-	-	-	-	-	-
01131	과 실 작 물 재 배 업	-	-	-	-	-	-	-	-
01132	음 료 용 및 향 신 용 작 물 재 배 업	-	-	-	-	-	-	-	-
0114	기 타 작 물 재 배 업	-	-	-	-	-	-	-	-
01140	기 타 작 물 재 배 업	-	-	-	-	-	-	-	-
0115	시 설 작 물 재 배 업	-	-	-	-	-	-	-	-
01151	콩 나 물 재 배 업	-	-	-	-	-	-	-	-
01152	채소, 화훼 및 과실작물 시 설 재 배 업	-	-	-	-	-	-	-	-
01159	기타 시설작물 재배업	-	-	-	-	-	-	-	-
012	축 산 업	-	-	-	-	-	-	-	-
0121	소 사 육 업	-	-	-	-	-	-	-	-
01211	젖 소 사 육 업	-	-	-	-	-	-	-	-
01212	육 우 사 육 업	-	-	-	-	-	-	-	-
0122	양 돈 업	-	-	-	-	-	-	-	-
01220	양 돈 업	-	-	-	-	-	-	-	-
0123	가금류 및 조류 사육업	-	-	-	-	-	-	-	-
01231	양 계 업	-	-	-	-	-	-	-	-
01239	기타 가금류 및 조류 사 육 업	-	-	-	-	-	-	-	-
0129	기 타 축 산 업	-	-	-	-	-	-	-	-
01291	말 및 양 사 육 업	-	-	-	-	-	-	-	-

# 1. Summary Tables by Industrial Sub-classes

Unit : In each, Person

Type of Legal Organization				사업체구분별 Type of Establishment						산업분류 Industrial Classifica- -tion
회사외법인 Non-business Corp.		비법인 Unincorporated Assn.		단독 Single-Unit Establishment		공장,지사 Factory,Branch		본사,본점 Head Office		
사업체수 Estab.	종사자수 Workers	사업체수 Estab.	종사자수 Workers	사업체수 Estab.	종사자수 Workers	사업체수 Estab.	종사자수 Workers	사업체수 Estab.	종사자수 Workers	
394	12 291	557	2 082	16 494	61 600	576	8 105	129	6 915	TT
-	-	-	-	2	17	-	-	-	-	A
-	-	-	-	-	-	-	-	-	-	01
-	-	-	-	-	-	-	-	-	-	011
-	-	-	-	-	-	-	-	-	-	0111
-	-	-	-	-	-	-	-	-	-	01110
-	-	-	-	-	-	-	-	-	-	0112
-	-	-	-	-	-	-	-	-	-	01121
-	-	-	-	-	-	-	-	-	-	01122
-	-	-	-	-	-	-	-	-	-	01123
-	-	-	-	-	-	-	-	-	-	0113
-	-	-	-	-	-	-	-	-	-	01131
-	-	-	-	-	-	-	-	-	-	01132
-	-	-	-	-	-	-	-	-	-	0114
-	-	-	-	-	-	-	-	-	-	01140
-	-	-	-	-	-	-	-	-	-	0115
-	-	-	-	-	-	-	-	-	-	01151
-	-	-	-	-	-	-	-	-	-	01152
-	-	-	-	-	-	-	-	-	-	01159
-	-	-	-	-	-	-	-	-	-	012
-	-	-	-	-	-	-	-	-	-	0121
-	-	-	-	-	-	-	-	-	-	01211
-	-	-	-	-	-	-	-	-	-	01212
-	-	-	-	-	-	-	-	-	-	0122
-	-	-	-	-	-	-	-	-	-	01220
-	-	-	-	-	-	-	-	-	-	0123
-	-	-	-	-	-	-	-	-	-	01231
-	-	-	-	-	-	-	-	-	-	01239
-	-	-	-	-	-	-	-	-	-	0129
-	-	-	-	-	-	-	-	-	-	01291

# 1. 산업 세세분류별 총괄

단위 : 개, 명

산업분류 Industrial Classification			종사자규모별 Scale of Establishments							
			1 ~ 4명		5 ~ 9명		10 ~ 19명		20 ~ 49명	
			사업체수 Estab.	종사자수 Workers	사업체수 Estab.	종사자수 Workers	사업체수 Estab.	종사자수 Workers	사업체수 Estab.	종사자수 Workers
TT	전	산 업	14 726	25 931	1 452	9 238	529	7 129	299	9 259
A	농 업, 임 업 및 어 업 (01 ~ 03)		-	-	1	5	1	12	-	-
01	농	업	-	-	-	-	-	-	-	-
011	작 물 재 배 업		-	-	-	-	-	-	-	-
0111	곡물 및 기타 식량작물 재 배 업		-	-	-	-	-	-	-	-
01110	곡물 및 기타 식량작물 재 배 업		-	-	-	-	-	-	-	-
0112	채 소, 화 훼 작 물 및 중 요 재 배 업		-	-	-	-	-	-	-	-
01121	채 소 작 물 재 배 업		-	-	-	-	-	-	-	-
01122	화 훼 작 물 재 배 업		-	-	-	-	-	-	-	-
01123	종자 및 묘목 생산업		-	-	-	-	-	-	-	-
0113	과실, 음료용 및 향신용 작 물 재 배 업		-	-	-	-	-	-	-	-
01131	과 실 작 물 재 배 업		-	-	-	-	-	-	-	-
01132	음 료 용 및 향 신 용 작 물 재 배 업		-	-	-	-	-	-	-	-
0114	기 타 작 물 재 배 업		-	-	-	-	-	-	-	-
01140	기 타 작 물 재 배 업		-	-	-	-	-	-	-	-
0115	시 설 작 물 재 배 업		-	-	-	-	-	-	-	-
01151	콩 나 물 재 배 업		-	-	-	-	-	-	-	-
01152	채소, 화훼 및 과실작물 시 설 재 배 업		-	-	-	-	-	-	-	-
01159	기 타 시 설 작 물 재 배 업		-	-	-	-	-	-	-	-
012	축	산 업	-	-	-	-	-	-	-	-
0121	소 사 육 업		-	-	-	-	-	-	-	-
01211	젖 소 사 육 업		-	-	-	-	-	-	-	-
01212	육 우 사 육 업		-	-	-	-	-	-	-	-
0122	양 돈 업		-	-	-	-	-	-	-	-
01220	양 돈 업		-	-	-	-	-	-	-	-
0123	가금류 및 조류 사육업		-	-	-	-	-	-	-	-
01231	양 계 업		-	-	-	-	-	-	-	-
01239	기 타 가금류 및 조류 사 육 업		-	-	-	-	-	-	-	-
0129	기 타 축 산 업		-	-	-	-	-	-	-	-
01291	말 및 양 사 육 업		-	-	-	-	-	-	-	-

# 1. Summary Tables by Industrial Sub-classes

Unit : In each, Person

종사자규모별 Scale of Establishments										산업분류 Industrial Classifica- -tion
50 ~ 99 명		100 ~ 299 명		300 ~ 499 명		500 ~ 999 명		1,000 명 이상		
사업체수 Estab.	종사자수 Workers	사업체수 Estab.	종사자수 Workers	사업체수 Estab.	종사자수 Workers	사업체수 Estab.	종사자수 Workers	사업체수 Estab.	종사자수 Workers	
123	8 351	59	10 017	4	1 279	6	4 097	1	1 319	TT
-	-	-	-	-	-	-	-	-	-	A
-	-	-	-	-	-	-	-	-	-	01
-	-	-	-	-	-	-	-	-	-	011
-	-	-	-	-	-	-	-	-	-	0111
-	-	-	-	-	-	-	-	-	-	01110
-	-	-	-	-	-	-	-	-	-	0112
-	-	-	-	-	-	-	-	-	-	01121
-	-	-	-	-	-	-	-	-	-	01122
-	-	-	-	-	-	-	-	-	-	01123
-	-	-	-	-	-	-	-	-	-	0113
-	-	-	-	-	-	-	-	-	-	01131
-	-	-	-	-	-	-	-	-	-	01132
-	-	-	-	-	-	-	-	-	-	0114
-	-	-	-	-	-	-	-	-	-	01140
-	-	-	-	-	-	-	-	-	-	0115
-	-	-	-	-	-	-	-	-	-	01151
-	-	-	-	-	-	-	-	-	-	01152
-	-	-	-	-	-	-	-	-	-	01159
-	-	-	-	-	-	-	-	-	-	012
-	-	-	-	-	-	-	-	-	-	0121
-	-	-	-	-	-	-	-	-	-	01211
-	-	-	-	-	-	-	-	-	-	01212
-	-	-	-	-	-	-	-	-	-	0122
-	-	-	-	-	-	-	-	-	-	01220
-	-	-	-	-	-	-	-	-	-	0123
-	-	-	-	-	-	-	-	-	-	01231
-	-	-	-	-	-	-	-	-	-	01239
-	-	-	-	-	-	-	-	-	-	0129
-	-	-	-	-	-	-	-	-	-	01291

# 1. 산업 세세분류별 총괄

단위 : 개, 명

산업분류 Industrial Classification		합 계 Total				조 직 형 태 별			
		사업체수 Establish- ments	종사자수 Workers			개인 Individual Proprietorship		회사법인 Incorporated Company	
			계 Sum	남자 Male	여자 Female	사업체수 Estab.	종사자수 Workers	사업체수 Estab.	종사자수 Workers
01299	그 외 기 타 축 산 업	-	-	-	-	-	-	-	-
013	작 물 재 배 및 축 산 업 복 합 농 업	-	-	-	-	-	-	-	-
0130	작 물 재 배 및 축 산 업 복 합 농 업	-	-	-	-	-	-	-	-
01300	작 물 재 배 및 축 산 업 복 합 농 업	-	-	-	-	-	-	-	-
014	작 물 재 배 및 축 산 업 관 련 서 비 스 업	-	-	-	-	-	-	-	-
0141	작 물 재 배 관 련 서 비 스 업	-	-	-	-	-	-	-	-
01411	작 물 재 배 지 원 서 비 스 업	-	-	-	-	-	-	-	-
01412	농산물 건조, 선별 및 기 타 수 확 후 서 비 스 업	-	-	-	-	-	-	-	-
0142	축 산 관 련 서 비 스 업	-	-	-	-	-	-	-	-
01420	축 산 관 련 서 비 스 업	-	-	-	-	-	-	-	-
015	수렵 및 관 련 서 비 스 업	-	-	-	-	-	-	-	-
0150	수렵 및 관 련 서 비 스 업	-	-	-	-	-	-	-	-
01500	수렵 및 관 련 서 비 스 업	-	-	-	-	-	-	-	-
02	임 업	2	17	17	-	-	-	2	17
020	임 업	2	17	17	-	-	-	2	17
0201	영 림 업	-	-	-	-	-	-	-	-
02011	임 업 용 종 료 생 산 업	-	-	-	-	-	-	-	-
02012	육 림 업	-	-	-	-	-	-	-	-
0202	벌 목 업	-	-	-	-	-	-	-	-
02020	벌 목 업	-	-	-	-	-	-	-	-
0203	임 산 물 채 취 업	-	-	-	-	-	-	-	-
02030	임 산 물 채 취 업	-	-	-	-	-	-	-	-
0204	임 업 관 련 서 비 스 업	2	17	17	-	-	-	2	17
02040	임 업 관 련 서 비 스 업	2	17	17	-	-	-	2	17
03	어 업	-	-	-	-	-	-	-	-
031	어 로 어 업	-	-	-	-	-	-	-	-
0311	해 면 어 업	-	-	-	-	-	-	-	-
03111	원 양 어 업	-	-	-	-	-	-	-	-
03112	연 근 해 어 업	-	-	-	-	-	-	-	-

# 1. Summary Tables by Industrial Sub-classes

Unit : In each, Person

Type of Legal Organization				사업체구분별 Type of Establishment						산업분류 Industrial Classifica- -tion
회사외법인 Non-business Corp.		비법인 Unincorporated Assn.		단독 Single-Unit Establishment		공장,지사 Factory,Branch		본사,본점 Head Office		
사업체수 Estab.	종사자수 Workers	사업체수 Estab.	종사자수 Workers	사업체수 Estab.	종사자수 Workers	사업체수 Estab.	종사자수 Workers	사업체수 Estab.	종사자수 Workers	
-	-	-	-	-	-	-	-	-	-	- 01299
-	-	-	-	-	-	-	-	-	-	- 013
-	-	-	-	-	-	-	-	-	-	- 0130
-	-	-	-	-	-	-	-	-	-	- 01300
-	-	-	-	-	-	-	-	-	-	- 014
-	-	-	-	-	-	-	-	-	-	- 0141
-	-	-	-	-	-	-	-	-	-	- 01411
-	-	-	-	-	-	-	-	-	-	- 01412
-	-	-	-	-	-	-	-	-	-	- 0142
-	-	-	-	-	-	-	-	-	-	- 01420
-	-	-	-	-	-	-	-	-	-	- 015
-	-	-	-	-	-	-	-	-	-	- 0150
-	-	-	-	-	-	-	-	-	-	- 01500
-	-	-	-	-	2	17	-	-	-	- 02
-	-	-	-	-	2	17	-	-	-	- 020
-	-	-	-	-	-	-	-	-	-	- 0201
-	-	-	-	-	-	-	-	-	-	- 02011
-	-	-	-	-	-	-	-	-	-	- 02012
-	-	-	-	-	-	-	-	-	-	- 0202
-	-	-	-	-	-	-	-	-	-	- 02020
-	-	-	-	-	-	-	-	-	-	- 0203
-	-	-	-	-	-	-	-	-	-	- 02030
-	-	-	-	-	2	17	-	-	-	- 0204
-	-	-	-	-	2	17	-	-	-	- 02040
-	-	-	-	-	-	-	-	-	-	- 03
-	-	-	-	-	-	-	-	-	-	- 031
-	-	-	-	-	-	-	-	-	-	- 0311
-	-	-	-	-	-	-	-	-	-	- 03111
-	-	-	-	-	-	-	-	-	-	- 03112

# 1. 산업 세세분류별 총괄

단위 : 개, 명

산업분류 Industrial Classification	종사자규모별 Scale of Establishments							
	1 ~ 4명		5 ~ 9명		10 ~ 19명		20 ~ 49명	
	사업체수 Estab.	종사자수 Workers	사업체수 Estab.	종사자수 Workers	사업체수 Estab.	종사자수 Workers	사업체수 Estab.	종사자수 Workers
01299 그 외 기타 축산업	-	-	-	-	-	-	-	-
013 작물재배 및 축산업 작물재배 및 축산업	-	-	-	-	-	-	-	-
0130 작물재배 및 축산업 작물재배 및 축산업	-	-	-	-	-	-	-	-
01300 작물재배 및 축산업	-	-	-	-	-	-	-	-
014 작물재배 및 축산업 관련 서비스업	-	-	-	-	-	-	-	-
0141 작물재배 관련업 서비스업	-	-	-	-	-	-	-	-
01411 작물재배 지원업 서비스업	-	-	-	-	-	-	-	-
01412 농산물 건조, 선별 및 기타 수확 후 서비스업	-	-	-	-	-	-	-	-
0142 축산 관련 서비스업	-	-	-	-	-	-	-	-
01420 축산 관련 서비스업	-	-	-	-	-	-	-	-
015 수렵 및 관련 서비스업	-	-	-	-	-	-	-	-
0150 수렵 및 관련 서비스업	-	-	-	-	-	-	-	-
01500 수렵 및 관련 서비스업	-	-	-	-	-	-	-	-
02 임업	-	-	1	5	1	12	-	-
020 임업	-	-	1	5	1	12	-	-
0201 영림업	-	-	-	-	-	-	-	-
02011 임업용 종묘 생산업	-	-	-	-	-	-	-	-
02012 육림업	-	-	-	-	-	-	-	-
0202 벌목업	-	-	-	-	-	-	-	-
02020 벌목업	-	-	-	-	-	-	-	-
0203 임산물 채취업	-	-	-	-	-	-	-	-
02030 임산물 채취업	-	-	-	-	-	-	-	-
0204 임업 관련 서비스업	-	-	1	5	1	12	-	-
02040 임업 관련 서비스업	-	-	1	5	1	12	-	-
03 어업	-	-	-	-	-	-	-	-
031 어로업	-	-	-	-	-	-	-	-
0311 해면어업	-	-	-	-	-	-	-	-
03111 원양어업	-	-	-	-	-	-	-	-
03112 연근해어업	-	-	-	-	-	-	-	-

# 1. Summary Tables by Industrial Sub-classes

Unit : In each, Person

종사자규모별 Scale of Establishments										산업분류 Industrial Classifica- -tion
50 ~ 99 명		100 ~ 299 명		300 ~ 499 명		500 ~ 999 명		1,000 명 이상		
사업체수 Estab.	종사자수 Workers	사업체수 Estab.	종사자수 Workers	사업체수 Estab.	종사자수 Workers	사업체수 Estab.	종사자수 Workers	사업체수 Estab.	종사자수 Workers	
-	-	-	-	-	-	-	-	-	-	01299
-	-	-	-	-	-	-	-	-	-	013
-	-	-	-	-	-	-	-	-	-	0130
-	-	-	-	-	-	-	-	-	-	01300
-	-	-	-	-	-	-	-	-	-	014
-	-	-	-	-	-	-	-	-	-	0141
-	-	-	-	-	-	-	-	-	-	01411
-	-	-	-	-	-	-	-	-	-	01412
-	-	-	-	-	-	-	-	-	-	0142
-	-	-	-	-	-	-	-	-	-	01420
-	-	-	-	-	-	-	-	-	-	015
-	-	-	-	-	-	-	-	-	-	0150
-	-	-	-	-	-	-	-	-	-	01500
-	-	-	-	-	-	-	-	-	-	02
-	-	-	-	-	-	-	-	-	-	020
-	-	-	-	-	-	-	-	-	-	0201
-	-	-	-	-	-	-	-	-	-	02011
-	-	-	-	-	-	-	-	-	-	02012
-	-	-	-	-	-	-	-	-	-	0202
-	-	-	-	-	-	-	-	-	-	02020
-	-	-	-	-	-	-	-	-	-	0203
-	-	-	-	-	-	-	-	-	-	02030
-	-	-	-	-	-	-	-	-	-	0204
-	-	-	-	-	-	-	-	-	-	02040
-	-	-	-	-	-	-	-	-	-	03
-	-	-	-	-	-	-	-	-	-	031
-	-	-	-	-	-	-	-	-	-	0311
-	-	-	-	-	-	-	-	-	-	03111
-	-	-	-	-	-	-	-	-	-	03112

# 1. 산업 세세분류별 총괄

단위 : 개, 명

산업분류 Industrial Classification		합 계 Total				조 직 형 태 별			
		사업체수 Establish- ments	종사자수 Workers			개인 Individual Proprietorship		회사법인 Incorporated Company	
			계 Sum	남자 Male	여자 Female	사업체수 Estab.	종사자수 Workers	사업체수 Estab.	종사자수 Workers
0312	내 수 면 어 업	-	-	-	-	-	-	-	-
03120	내 수 면 어 업	-	-	-	-	-	-	-	-
032	양식어업 및 어업관련 서비스업	-	-	-	-	-	-	-	-
0321	양 식 어 업	-	-	-	-	-	-	-	-
03211	해 면 양 식 어 업	-	-	-	-	-	-	-	-
03212	내 수 면 양 식 어 업	-	-	-	-	-	-	-	-
03213	수 산 물 부 화 및 중 요 생 산 업	-	-	-	-	-	-	-	-
0322	어 업 관 련 서 비 스 업	-	-	-	-	-	-	-	-
03220	어 업 관 련 서 비 스 업	-	-	-	-	-	-	-	-
B	광 업 (05 ~ 08)	2	8	6	2	-	-	2	8
05	석탄, 원유 및 천연가스 광업	-	-	-	-	-	-	-	-
051	석 탄 광 업	-	-	-	-	-	-	-	-
0510	석 탄 광 업	-	-	-	-	-	-	-	-
05100	석 탄 광 업	-	-	-	-	-	-	-	-
052	원 유 및 천 연 가 스 채굴업	-	-	-	-	-	-	-	-
0520	원 유 및 천 연 가 스 채굴업	-	-	-	-	-	-	-	-
05200	원 유 및 천 연 가 스 채굴업	-	-	-	-	-	-	-	-
06	금 속 광 업	-	-	-	-	-	-	-	-
061	철 광 업	-	-	-	-	-	-	-	-
0610	철 광 업	-	-	-	-	-	-	-	-
06100	철 광 업	-	-	-	-	-	-	-	-
062	비 철 금 속 광 업	-	-	-	-	-	-	-	-
0621	우 라 늄 및 토 루 궤 광 업	-	-	-	-	-	-	-	-
06210	우 라 늄 및 토 루 궤 광 업	-	-	-	-	-	-	-	-
0629	기 타 비 철 금 속 광 업	-	-	-	-	-	-	-	-
06291	금 · 은 및 백 금 광 업	-	-	-	-	-	-	-	-
06292	연 및 아 연 광 업	-	-	-	-	-	-	-	-
06299	그 외 기 타 비 철 금 속 광업	-	-	-	-	-	-	-	-

# 1. Summary Tables by Industrial Sub-classes

Unit : In each, Person

Type of Legal Organization				사업체구분별 Type of Establishment						산업분류 Industrial Classifica- -tion
회사외법인 Non-business Corp.		비법인 Unincorporated Assn.		단독 Single-Unit Establishment		공장,지사 Factory,Branch		본사,본점 Head Office		
사업체수 Estab.	종사자수 Workers	사업체수 Estab.	종사자수 Workers	사업체수 Estab.	종사자수 Workers	사업체수 Estab.	종사자수 Workers	사업체수 Estab.	종사자수 Workers	
-	-	-	-	-	-	-	-	-	-	- 0312
-	-	-	-	-	-	-	-	-	-	- 03120
-	-	-	-	-	-	-	-	-	-	- 032
-	-	-	-	-	-	-	-	-	-	- 0321
-	-	-	-	-	-	-	-	-	-	- 03211
-	-	-	-	-	-	-	-	-	-	- 03212
-	-	-	-	-	-	-	-	-	-	- 03213
-	-	-	-	-	-	-	-	-	-	- 0322
-	-	-	-	-	-	-	-	-	-	- 03220
-	-	-	-	-	2	8	-	-	-	- B
-	-	-	-	-	-	-	-	-	-	- 05
-	-	-	-	-	-	-	-	-	-	- 051
-	-	-	-	-	-	-	-	-	-	- 0510
-	-	-	-	-	-	-	-	-	-	- 05100
-	-	-	-	-	-	-	-	-	-	- 052
-	-	-	-	-	-	-	-	-	-	- 0520
-	-	-	-	-	-	-	-	-	-	- 05200
-	-	-	-	-	-	-	-	-	-	- 06
-	-	-	-	-	-	-	-	-	-	- 061
-	-	-	-	-	-	-	-	-	-	- 0610
-	-	-	-	-	-	-	-	-	-	- 06100
-	-	-	-	-	-	-	-	-	-	- 062
-	-	-	-	-	-	-	-	-	-	- 0621
-	-	-	-	-	-	-	-	-	-	- 06210
-	-	-	-	-	-	-	-	-	-	- 0629
-	-	-	-	-	-	-	-	-	-	- 06291
-	-	-	-	-	-	-	-	-	-	- 06292
-	-	-	-	-	-	-	-	-	-	- 06299

# 1. 산업 세세분류별 총괄

단위 : 개, 명

산업분류 Industrial Classification		종사자규모별 Scale of Establishments							
		1 ~ 4명		5 ~ 9명		10 ~ 19명		20 ~ 49명	
		사업체수 Estab.	종사자수 Workers	사업체수 Estab.	종사자수 Workers	사업체수 Estab.	종사자수 Workers	사업체수 Estab.	종사자수 Workers
0312	내 수 면 어 업	-	-	-	-	-	-	-	-
03120	내 수 면 어 업	-	-	-	-	-	-	-	-
032	양식어업 및 어업 관련 서비스업	-	-	-	-	-	-	-	-
0321	양 식 어 업	-	-	-	-	-	-	-	-
03211	해 면 양 식 어 업	-	-	-	-	-	-	-	-
03212	내 수 면 양 식 어 업	-	-	-	-	-	-	-	-
03213	수 산 물 부 화 및 종 묘 생 산 업	-	-	-	-	-	-	-	-
0322	어업 관련 서비스업	-	-	-	-	-	-	-	-
03220	어업 관련 서비스업	-	-	-	-	-	-	-	-
B	광 업 (05 ~ 08)	1	1	1	7	-	-	-	-
05	석탄, 원유 및 천연가스 광업	-	-	-	-	-	-	-	-
051	석 탄 광 업	-	-	-	-	-	-	-	-
0510	석 탄 광 업	-	-	-	-	-	-	-	-
05100	석 탄 광 업	-	-	-	-	-	-	-	-
052	원 유 및 천 연 가 스 채굴업	-	-	-	-	-	-	-	-
0520	원 유 및 천 연 가 스 채굴업	-	-	-	-	-	-	-	-
05200	원 유 및 천 연 가 스 채굴업	-	-	-	-	-	-	-	-
06	금 속 광 업	-	-	-	-	-	-	-	-
061	철 광 업	-	-	-	-	-	-	-	-
0610	철 광 업	-	-	-	-	-	-	-	-
06100	철 광 업	-	-	-	-	-	-	-	-
062	비 철 금 속 광 업	-	-	-	-	-	-	-	-
0621	우 라 늄 및 토 롬 광 업	-	-	-	-	-	-	-	-
06210	우 라 늄 및 토 롬 광 업	-	-	-	-	-	-	-	-
0629	기 타 비 철 금 속 광 업	-	-	-	-	-	-	-	-
06291	금 · 은 및 백 금 광 업	-	-	-	-	-	-	-	-
06292	연 및 아 연 광 업	-	-	-	-	-	-	-	-
06299	그 외 기 타 비 철 금 속 광업	-	-	-	-	-	-	-	-

# 1. Summary Tables by Industrial Sub-classes

Unit : In each, Person

종사자규모별 Scale of Establishments										산업분류 Industrial Classifica- -tion
50 ~ 99 명		100 ~ 299 명		300 ~ 499 명		500 ~ 999 명		1,000 명 이상		
사업체수 Estab.	종사자수 Workers	사업체수 Estab.	종사자수 Workers	사업체수 Estab.	종사자수 Workers	사업체수 Estab.	종사자수 Workers	사업체수 Estab.	종사자수 Workers	
-	-	-	-	-	-	-	-	-	-	- 0312
-	-	-	-	-	-	-	-	-	-	- 03120
-	-	-	-	-	-	-	-	-	-	- 032
-	-	-	-	-	-	-	-	-	-	- 0321
-	-	-	-	-	-	-	-	-	-	- 03211
-	-	-	-	-	-	-	-	-	-	- 03212
-	-	-	-	-	-	-	-	-	-	- 03213
-	-	-	-	-	-	-	-	-	-	- 0322
-	-	-	-	-	-	-	-	-	-	- 03220
-	-	-	-	-	-	-	-	-	-	- B
-	-	-	-	-	-	-	-	-	-	- 05
-	-	-	-	-	-	-	-	-	-	- 051
-	-	-	-	-	-	-	-	-	-	- 0510
-	-	-	-	-	-	-	-	-	-	- 05100
-	-	-	-	-	-	-	-	-	-	- 052
-	-	-	-	-	-	-	-	-	-	- 0520
-	-	-	-	-	-	-	-	-	-	- 05200
-	-	-	-	-	-	-	-	-	-	- 06
-	-	-	-	-	-	-	-	-	-	- 061
-	-	-	-	-	-	-	-	-	-	- 0610
-	-	-	-	-	-	-	-	-	-	- 06100
-	-	-	-	-	-	-	-	-	-	- 062
-	-	-	-	-	-	-	-	-	-	- 0621
-	-	-	-	-	-	-	-	-	-	- 06210
-	-	-	-	-	-	-	-	-	-	- 0629
-	-	-	-	-	-	-	-	-	-	- 06291
-	-	-	-	-	-	-	-	-	-	- 06292
-	-	-	-	-	-	-	-	-	-	- 06299

# 1. 산업 세세분류별 총괄

단위 : 개, 명

산업분류 Industrial Classification		합 계 Total				조 직 형 태 별			
		사업체수 Establish- ments	종사자수 Workers			개인 Individual Proprietorship		회사법인 Incorporated Company	
			계 Sum	남자 Male	여자 Female	사업체수 Estab.	종사자수 Workers	사업체수 Estab.	종사자수 Workers
07	비금속광물광업 연료용제외	2	8	6	2	-	-	2	8
071	토사석광업	2	8	6	2	-	-	2	8
0711	석회석 및 점토광업	-	-	-	-	-	-	-	-
07111	석회석광업	-	-	-	-	-	-	-	-
07112	고령토 및 기타 점토광업	-	-	-	-	-	-	-	-
0712	석재, 쇄석 및 모래자갈 채취업	2	8	6	2	-	-	2	8
07121	건설용석재채굴업	-	-	-	-	-	-	-	-
07122	건설용쇄석생산업	-	-	-	-	-	-	-	-
07123	모래 및 자갈채취업	2	8	6	2	-	-	2	8
072	기타비금속광물광업	-	-	-	-	-	-	-	-
0721	화학용 및 비료원료용 광물광업	-	-	-	-	-	-	-	-
07210	화학용 및 비료원료용 광물광업	-	-	-	-	-	-	-	-
0722	소금채취업	-	-	-	-	-	-	-	-
07220	소금채취업	-	-	-	-	-	-	-	-
0729	그외기타비금속 광물광업	-	-	-	-	-	-	-	-
07290	그외기타비금속 광물광업	-	-	-	-	-	-	-	-
08	광업지원서비스업	-	-	-	-	-	-	-	-
080	광업지원서비스업	-	-	-	-	-	-	-	-
0801	원유 및 천연가스채굴 관련서비스업	-	-	-	-	-	-	-	-
08010	원유 및 천연가스채굴 관련서비스업	-	-	-	-	-	-	-	-
0809	기타광업지원 서비스업	-	-	-	-	-	-	-	-
08090	기타광업지원 서비스업	-	-	-	-	-	-	-	-
C	제조업 (10 ~ 33)	1 556	10 979	6 208	4 771	1 412	5 678	142	5 274
10	식품제조업	267	719	332	387	260	632	7	87
101	도축, 육류가공 및 저장업	4	32	16	16	2	9	2	23

# 1. Summary Tables by Industrial Sub-classes

Unit : In each, Person

Type of Legal Organization				사업체구분별 Type of Establishment						산업분류 Industrial Classifica- -tion
회사외법인 Non-business Corp.		비법인 Unincorporated Assn.		단독 Single-Unit Establishment		공장,지사 Factory,Branch		본사,본점 Head Office		
사업체수 Estab.	종사자수 Workers	사업체수 Estab.	종사자수 Workers	사업체수 Estab.	종사자수 Workers	사업체수 Estab.	종사자수 Workers	사업체수 Estab.	종사자수 Workers	
-	-	-	-	2	8	-	-	-	-	07
-	-	-	-	2	8	-	-	-	-	071
-	-	-	-	-	-	-	-	-	-	0711
-	-	-	-	-	-	-	-	-	-	07111
-	-	-	-	-	-	-	-	-	-	07112
-	-	-	-	2	8	-	-	-	-	0712
-	-	-	-	-	-	-	-	-	-	07121
-	-	-	-	-	-	-	-	-	-	07122
-	-	-	-	2	8	-	-	-	-	07123
-	-	-	-	-	-	-	-	-	-	072
-	-	-	-	-	-	-	-	-	-	0721
-	-	-	-	-	-	-	-	-	-	07210
-	-	-	-	-	-	-	-	-	-	0722
-	-	-	-	-	-	-	-	-	-	07220
-	-	-	-	-	-	-	-	-	-	0729
-	-	-	-	-	-	-	-	-	-	07290
-	-	-	-	-	-	-	-	-	-	08
-	-	-	-	-	-	-	-	-	-	080
-	-	-	-	-	-	-	-	-	-	0801
-	-	-	-	-	-	-	-	-	-	08010
-	-	-	-	-	-	-	-	-	-	0809
-	-	-	-	-	-	-	-	-	-	08090
2	27	-	-	1 523	8 534	16	456	17	1 989	C
-	-	-	-	266	698	1	21	-	-	10
-	-	-	-	4	32	-	-	-	-	101

# 1. 산업 세세분류별 총괄

단위 : 개, 명

산업분류 Industrial Classification		종사자규모별 Scale of Establishments							
		1 ~ 4명		5 ~ 9명		10 ~ 19명		20 ~ 49명	
		사업체수 Estab.	종사자수 Workers	사업체수 Estab.	종사자수 Workers	사업체수 Estab.	종사자수 Workers	사업체수 Estab.	종사자수 Workers
07	비금속광물광업 연료용제외	1	1	1	7	-	-	-	-
071	토사석광업	1	1	1	7	-	-	-	-
0711	석회석 및 점토광업	-	-	-	-	-	-	-	-
07111	석회석광업	-	-	-	-	-	-	-	-
07112	고령토 및 기타 점토광업	-	-	-	-	-	-	-	-
0712	석재, 쇄석 및 모래자갈 채취업	1	1	1	7	-	-	-	-
07121	건설용석재채굴업	-	-	-	-	-	-	-	-
07122	건설용쇄석생산업	-	-	-	-	-	-	-	-
07123	모래 및 자갈채취업	1	1	1	7	-	-	-	-
072	기타비금속광물광업	-	-	-	-	-	-	-	-
0721	화학용 및 비료원료용 광물광업	-	-	-	-	-	-	-	-
07210	화학용 및 비료원료용 광물광업	-	-	-	-	-	-	-	-
0722	소금채취업	-	-	-	-	-	-	-	-
07220	소금채취업	-	-	-	-	-	-	-	-
0729	그외기타비금속 광물광업	-	-	-	-	-	-	-	-
07290	그외기타비금속 광물광업	-	-	-	-	-	-	-	-
08	광업지원서비스업	-	-	-	-	-	-	-	-
080	광업지원서비스업	-	-	-	-	-	-	-	-
0801	원유 및 천연가스 채굴 관련서비스업	-	-	-	-	-	-	-	-
08010	원유 및 천연가스 채굴 관련서비스업	-	-	-	-	-	-	-	-
0809	기타광업지원 서비스업	-	-	-	-	-	-	-	-
08090	기타광업지원 서비스업	-	-	-	-	-	-	-	-
C	제조업 (10 ~ 33)	1 129	2 192	260	1 705	78	1 079	62	2 006
10	식료품제조업	238	382	15	102	11	148	3	87
101	도축, 육류가공 및 저장처리업	1	4	2	13	1	15	-	-

# 1. Summary Tables by Industrial Sub-classes

Unit : In each, Person

종사자규모별 Scale of Establishments										산업분류 Industrial Classifica- -tion
50 ~ 99 명		100 ~ 299 명		300 ~ 499 명		500 ~ 999 명		1,000 명 이상		
사업체수 Estab.	종사자수 Workers	사업체수 Estab.	종사자수 Workers	사업체수 Estab.	종사자수 Workers	사업체수 Estab.	종사자수 Workers	사업체수 Estab.	종사자수 Workers	
-	-	-	-	-	-	-	-	-	-	07
-	-	-	-	-	-	-	-	-	-	071
-	-	-	-	-	-	-	-	-	-	0711
-	-	-	-	-	-	-	-	-	-	07111
-	-	-	-	-	-	-	-	-	-	07112
-	-	-	-	-	-	-	-	-	-	0712
-	-	-	-	-	-	-	-	-	-	07121
-	-	-	-	-	-	-	-	-	-	07122
-	-	-	-	-	-	-	-	-	-	07123
-	-	-	-	-	-	-	-	-	-	072
-	-	-	-	-	-	-	-	-	-	0721
-	-	-	-	-	-	-	-	-	-	07210
-	-	-	-	-	-	-	-	-	-	0722
-	-	-	-	-	-	-	-	-	-	07220
-	-	-	-	-	-	-	-	-	-	0729
-	-	-	-	-	-	-	-	-	-	07290
-	-	-	-	-	-	-	-	-	-	08
-	-	-	-	-	-	-	-	-	-	080
-	-	-	-	-	-	-	-	-	-	0801
-	-	-	-	-	-	-	-	-	-	08010
-	-	-	-	-	-	-	-	-	-	0809
-	-	-	-	-	-	-	-	-	-	08090
18	1 264	7	1 277	-	-	2	1 456	-	-	C
-	-	-	-	-	-	-	-	-	-	10
-	-	-	-	-	-	-	-	-	-	101

# 1. 산업 세세분류별 총괄

단위 : 개, 명

산업분류 Industrial Classification				합 계 Total				조 직 형 태 별			
				사업체수 Establish- ments	종사자수 Workers			개인 Individual Proprietorship		회사법인 Incorporated Company	
					계 Sum	남자 Male	여자 Female	사업체수 Estab.	종사자수 Workers	사업체수 Estab.	종사자수 Workers
1011	도	축	업	-	-	-	-	-	-	-	-
10110	도	축	업	-	-	-	-	-	-	-	-
1012	육	류	가	4	32	16	16	2	9	2	23
10121	가	금	가	2	19	10	9	1	4	1	15
10129	기	타	가	2	13	6	7	1	5	1	8
102	수	산	가	10	65	19	46	8	34	2	31
1021	수	산	가	5	33	10	23	4	13	1	20
10211	수	산	가	5	33	10	23	4	13	1	20
10212	수	산	가	-	-	-	-	-	-	-	-
10213	수	산	가	-	-	-	-	-	-	-	-
10219	기	타	가	-	-	-	-	-	-	-	-
1022	수	산	가	5	32	9	23	4	21	1	11
10220	수	산	가	5	32	9	23	4	21	1	11
103	과	실	가	6	32	8	24	5	25	1	7
1030	과	실	가	6	32	8	24	5	25	1	7
10301	과	실	가	4	19	6	13	3	12	1	7
10309	기	타	가	2	13	2	11	2	13	-	-
104	동	물	성	24	36	13	23	24	36	-	-
1040	동	물	성	24	36	13	23	24	36	-	-
10401	동	물	성	-	-	-	-	-	-	-	-
10402	식	물	성	24	36	13	23	24	36	-	-
10403	식	물	성	-	-	-	-	-	-	-	-
105	낙	농	성	2	63	37	26	2	63	-	-

# 1. Summary Tables by Industrial Sub-classes

Unit : In each, Person

Type of Legal Organization				사업체구분별 Type of Establishment						산업분류 Industrial Classifica- -tion
회사외법인 Non-business Corp.		비법인 Unincorporated Assn.		단독 Single-Unit Establishment		공장,지사 Factory,Branch		본사,본점 Head Office		
사업체수 Estab.	종사자수 Workers	사업체수 Estab.	종사자수 Workers	사업체수 Estab.	종사자수 Workers	사업체수 Estab.	종사자수 Workers	사업체수 Estab.	종사자수 Workers	
-	-	-	-	-	-	-	-	-	-	- 1011
-	-	-	-	-	-	-	-	-	-	- 10110
-	-	-	-	-	4	32	-	-	-	- 1012
-	-	-	-	-	2	19	-	-	-	- 10121
-	-	-	-	-	2	13	-	-	-	- 10129
-	-	-	-	-	10	65	-	-	-	- 102
-	-	-	-	-	5	33	-	-	-	- 1021
-	-	-	-	-	5	33	-	-	-	- 10211
-	-	-	-	-	-	-	-	-	-	- 10212
-	-	-	-	-	-	-	-	-	-	- 10213
-	-	-	-	-	-	-	-	-	-	- 10219
-	-	-	-	-	5	32	-	-	-	- 1022
-	-	-	-	-	5	32	-	-	-	- 10220
-	-	-	-	-	6	32	-	-	-	- 103
-	-	-	-	-	6	32	-	-	-	- 1030
-	-	-	-	-	4	19	-	-	-	- 10301
-	-	-	-	-	2	13	-	-	-	- 10309
-	-	-	-	-	24	36	-	-	-	- 104
-	-	-	-	-	24	36	-	-	-	- 1040
-	-	-	-	-	-	-	-	-	-	- 10401
-	-	-	-	-	24	36	-	-	-	- 10402
-	-	-	-	-	-	-	-	-	-	- 10403
-	-	-	-	-	2	63	-	-	-	- 105

# 1. 산업 세세분류별 총괄

단위 : 개, 명

산업분류 Industrial Classification				종사자규모별 Scale of Establishments							
				1 ~ 4명		5 ~ 9명		10 ~ 19명		20 ~ 49명	
				사업체수 Estab.	종사자수 Workers	사업체수 Estab.	종사자수 Workers	사업체수 Estab.	종사자수 Workers	사업체수 Estab.	종사자수 Workers
1011	도	축	업	-	-	-	-	-	-	-	-
10110	도	축	업	-	-	-	-	-	-	-	-
1012	육	류	가	1	4	2	13	1	15	-	-
10121	가	금	가	1	4	-	-	1	15	-	-
10129	기	타	가	-	-	2	13	-	-	-	-
102	수	산	가	5	8	2	14	2	23	1	20
1021	수	산	가	3	5	1	8	-	-	1	20
10211	수	산	가	3	5	1	8	-	-	1	20
10212	수	산	가	-	-	-	-	-	-	-	-
10213	수	산	가	-	-	-	-	-	-	-	-
10219	기	타	가	-	-	-	-	-	-	-	-
1022	수	산	가	2	3	1	6	2	23	-	-
10220	수	산	가	2	3	1	6	2	23	-	-
103	과	실	가	3	8	2	12	1	12	-	-
1030	과	실	가	3	8	2	12	1	12	-	-
10301	과	실	가	2	7	2	12	-	-	-	-
10309	기	타	가	1	1	-	-	1	12	-	-
104	동	물	성	24	36	-	-	-	-	-	-
1040	동	물	성	24	36	-	-	-	-	-	-
10401	동	물	성	-	-	-	-	-	-	-	-
10402	식	물	성	24	36	-	-	-	-	-	-
10403	식	물	성	-	-	-	-	-	-	-	-
105	낙	농	제	-	-	-	-	1	17	1	46

# 1. Summary Tables by Industrial Sub-classes

Unit : In each, Person

종사자규모별 Scale of Establishments										산업분류 Industrial Classifica- -tion
50 ~ 99 명		100 ~ 299 명		300 ~ 499 명		500 ~ 999 명		1,000 명 이상		
사업체수 Estab.	종사자수 Workers	사업체수 Estab.	종사자수 Workers	사업체수 Estab.	종사자수 Workers	사업체수 Estab.	종사자수 Workers	사업체수 Estab.	종사자수 Workers	
-	-	-	-	-	-	-	-	-	-	- 1011
-	-	-	-	-	-	-	-	-	-	- 10110
-	-	-	-	-	-	-	-	-	-	- 1012
-	-	-	-	-	-	-	-	-	-	- 10121
-	-	-	-	-	-	-	-	-	-	- 10129
-	-	-	-	-	-	-	-	-	-	- 102
-	-	-	-	-	-	-	-	-	-	- 1021
-	-	-	-	-	-	-	-	-	-	- 10211
-	-	-	-	-	-	-	-	-	-	- 10212
-	-	-	-	-	-	-	-	-	-	- 10213
-	-	-	-	-	-	-	-	-	-	- 10219
-	-	-	-	-	-	-	-	-	-	- 1022
-	-	-	-	-	-	-	-	-	-	- 10220
-	-	-	-	-	-	-	-	-	-	- 103
-	-	-	-	-	-	-	-	-	-	- 1030
-	-	-	-	-	-	-	-	-	-	- 10301
-	-	-	-	-	-	-	-	-	-	- 10309
-	-	-	-	-	-	-	-	-	-	- 104
-	-	-	-	-	-	-	-	-	-	- 1040
-	-	-	-	-	-	-	-	-	-	- 10401
-	-	-	-	-	-	-	-	-	-	- 10402
-	-	-	-	-	-	-	-	-	-	- 10403
-	-	-	-	-	-	-	-	-	-	- 105

# 1. 산업 세세분류별 총괄

단위 : 개, 명

산업분류 Industrial Classification		합 계 Total				조 직 형 태 별			
		사업체수 Establish- ments	종사자수 Workers			개인 Individual Proprietorship		회사법인 Incorporated Company	
			계 Sum	남자 Male	여자 Female	사업체수 Estab.	종사자수 Workers	사업체수 Estab.	종사자수 Workers
1050	낙농제품 및 식용 빙과류제조업	2	63	37	26	2	63	-	-
10501	액상시유 및 기타 낙농 제품제조업	-	-	-	-	-	-	-	-
10502	아이스크림 및 기타 식용빙과류제조업	2	63	37	26	2	63	-	-
106	곡물가공품, 전분 및 전분제품제조업	8	16	6	10	8	16	-	-
1061	곡물가공품제조업	8	16	6	10	8	16	-	-
10611	곡물도정업	-	-	-	-	-	-	-	-
10612	곡물제분업	3	4	1	3	3	4	-	-
10613	제과용혼합분말 및 제빵죽제조업	2	2	2	-	2	2	-	-
10619	기타곡물가공품 제조업	3	10	3	7	3	10	-	-
1062	전분제품 및 당류 제조업	-	-	-	-	-	-	-	-
10620	전분제품 및 당류 제조업	-	-	-	-	-	-	-	-
107	기타식품제조업	213	475	233	242	211	449	2	26
1071	떡, 빵 및 과자류 제조업	95	237	113	124	95	237	-	-
10711	떡류제조업	88	167	76	91	88	167	-	-
10712	빵류제조업	4	50	27	23	4	50	-	-
10713	코코아제품 및 과자류제조업	3	20	10	10	3	20	-	-
1072	설탕제조업	-	-	-	-	-	-	-	-
10720	설탕제조업	-	-	-	-	-	-	-	-
1073	면류, 마카로니 및 유사식품제조업	2	2	2	-	2	2	-	-
10730	면류, 마카로니 및 유사 식품제조업	2	2	2	-	2	2	-	-
1074	조미료 및 식품첨가물 제조업	25	79	43	36	24	74	1	5
10741	식초, 발효 및 화학 조미료제조업	-	-	-	-	-	-	-	-
10742	천연 및 혼합조제 조미료제조업	22	57	25	32	22	57	-	-
10743	장류제조업	2	17	13	4	2	17	-	-
10749	기타식품첨가물 제조업	1	5	5	-	-	-	1	5
1079	기타식료품제조업	91	157	75	82	90	136	1	21
10791	커피가공업	1	1	1	-	1	1	-	-

# 1. Summary Tables by Industrial Sub-classes

Unit : In each, Person

Type of Legal Organization				사업체구분별 Type of Establishment						산업분류 Industrial Classifica- -tion
회사외법인 Non-business Corp.		비법인 Unincorporated Assn.		단독 Single-Unit Establishment		공장,지사 Factory,Branch		본사,본점 Head Office		
사업체수 Estab.	종사자수 Workers	사업체수 Estab.	종사자수 Workers	사업체수 Estab.	종사자수 Workers	사업체수 Estab.	종사자수 Workers	사업체수 Estab.	종사자수 Workers	
-	-	-	-	2	63	-	-	-	-	1050
-	-	-	-	-	-	-	-	-	-	10501
-	-	-	-	2	63	-	-	-	-	10502
-	-	-	-	8	16	-	-	-	-	106
-	-	-	-	8	16	-	-	-	-	1061
-	-	-	-	-	-	-	-	-	-	10611
-	-	-	-	3	4	-	-	-	-	10612
-	-	-	-	2	2	-	-	-	-	10613
-	-	-	-	3	10	-	-	-	-	10619
-	-	-	-	-	-	-	-	-	-	1062
-	-	-	-	-	-	-	-	-	-	10620
-	-	-	-	212	454	1	21	-	-	107
-	-	-	-	95	237	-	-	-	-	1071
-	-	-	-	88	167	-	-	-	-	10711
-	-	-	-	4	50	-	-	-	-	10712
-	-	-	-	3	20	-	-	-	-	10713
-	-	-	-	-	-	-	-	-	-	1072
-	-	-	-	-	-	-	-	-	-	10720
-	-	-	-	2	2	-	-	-	-	1073
-	-	-	-	2	2	-	-	-	-	10730
-	-	-	-	25	79	-	-	-	-	1074
-	-	-	-	-	-	-	-	-	-	10741
-	-	-	-	22	57	-	-	-	-	10742
-	-	-	-	2	17	-	-	-	-	10743
-	-	-	-	1	5	-	-	-	-	10749
-	-	-	-	90	136	1	21	-	-	1079
-	-	-	-	1	1	-	-	-	-	10791

# 1. 산업 세세분류별 총괄

단위 : 개, 명

산업분류 Industrial Classification		종사자규모별 Scale of Establishments							
		1 ~ 4명		5 ~ 9명		10 ~ 19명		20 ~ 49명	
		사업체수 Estab.	종사자수 Workers	사업체수 Estab.	종사자수 Workers	사업체수 Estab.	종사자수 Workers	사업체수 Estab.	종사자수 Workers
1050	낙농제품 및 식용빙과류제조업	-	-	-	-	1	17	1	46
10501	액상시유 및 기타 낙농제품제조업	-	-	-	-	-	-	-	-
10502	아이스크림 및 기타 식용빙과류제조업	-	-	-	-	1	17	1	46
106	곡물가공품, 전분 및 전분제품제조업	7	9	1	7	-	-	-	-
1061	곡물가공품제조업	7	9	1	7	-	-	-	-
10611	곡물도정업	-	-	-	-	-	-	-	-
10612	곡물제분업	3	4	-	-	-	-	-	-
10613	제과용혼합분말 및 반죽제조업	2	2	-	-	-	-	-	-
10619	기타 곡물가공품제조업	2	3	1	7	-	-	-	-
1062	전분제품 및 당류제조업	-	-	-	-	-	-	-	-
10620	전분제품 및 당류제조업	-	-	-	-	-	-	-	-
107	기타식품제조업	198	317	8	56	6	81	1	21
1071	떡, 빵 및 과자류제조업	88	160	3	24	4	53	-	-
10711	떡류제조업	87	159	1	8	-	-	-	-
10712	빵류제조업	-	-	1	7	3	43	-	-
10713	코코아류제품 및 과자류제조업	1	1	1	9	1	10	-	-
1072	설탕제조업	-	-	-	-	-	-	-	-
10720	설탕제조업	-	-	-	-	-	-	-	-
1073	면류, 마카로니 및 유사식품제조업	2	2	-	-	-	-	-	-
10730	면류, 마카로니 및 유사식품제조업	2	2	-	-	-	-	-	-
1074	조미료 및 식품첨가물제조업	20	35	3	16	2	28	-	-
10741	식초, 발효 및 화학조미료제조업	-	-	-	-	-	-	-	-
10742	천연 및 혼합조제천연미료제조업	19	34	2	11	1	12	-	-
10743	장류제조업	1	1	-	-	1	16	-	-
10749	기타식품첨가물제조업	-	-	1	5	-	-	-	-
1079	기타식료품제조업	88	120	2	16	-	-	1	21
10791	커피가공업	1	1	-	-	-	-	-	-

# 1. Summary Tables by Industrial Sub-classes

Unit : In each, Person

종사자규모별 Scale of Establishments										산업분류 Industrial Classifica- -tion
50 ~ 99 명		100 ~ 299 명		300 ~ 499 명		500 ~ 999 명		1,000 명 이상		
사업체수 Estab.	종사자수 Workers	사업체수 Estab.	종사자수 Workers	사업체수 Estab.	종사자수 Workers	사업체수 Estab.	종사자수 Workers	사업체수 Estab.	종사자수 Workers	
-	-	-	-	-	-	-	-	-	-	- 1050
-	-	-	-	-	-	-	-	-	-	- 10501
-	-	-	-	-	-	-	-	-	-	- 10502
-	-	-	-	-	-	-	-	-	-	- 106
-	-	-	-	-	-	-	-	-	-	- 1061
-	-	-	-	-	-	-	-	-	-	- 10611
-	-	-	-	-	-	-	-	-	-	- 10612
-	-	-	-	-	-	-	-	-	-	- 10613
-	-	-	-	-	-	-	-	-	-	- 10619
-	-	-	-	-	-	-	-	-	-	- 1062
-	-	-	-	-	-	-	-	-	-	- 10620
-	-	-	-	-	-	-	-	-	-	- 107
-	-	-	-	-	-	-	-	-	-	- 1071
-	-	-	-	-	-	-	-	-	-	- 10711
-	-	-	-	-	-	-	-	-	-	- 10712
-	-	-	-	-	-	-	-	-	-	- 10713
-	-	-	-	-	-	-	-	-	-	- 1072
-	-	-	-	-	-	-	-	-	-	- 10720
-	-	-	-	-	-	-	-	-	-	- 1073
-	-	-	-	-	-	-	-	-	-	- 10730
-	-	-	-	-	-	-	-	-	-	- 1074
-	-	-	-	-	-	-	-	-	-	- 10741
-	-	-	-	-	-	-	-	-	-	- 10742
-	-	-	-	-	-	-	-	-	-	- 10743
-	-	-	-	-	-	-	-	-	-	- 10749
-	-	-	-	-	-	-	-	-	-	- 1079
-	-	-	-	-	-	-	-	-	-	- 10791

# 1. 산업 세세분류별 총괄

단위 : 개, 명

산업분류 Industrial Classification		합 계 Total				조 직 형 태 별			
		사업체수 Establish- ments	종사자수 Workers			개인 Individual Proprietorship		회사법인 Incorporated Company	
			계 Sum	남자 Male	여자 Female	사업체수 Estab.	종사자수 Workers	사업체수 Estab.	종사자수 Workers
10792	차 류 가 공 업	-	-	-	-	-	-	-	-
10793	수 프 및 균 질 화 식 품 제 조	1	1	-	1	1	1	-	-
10794	두 부 및 유 사 식 품 제 조	8	19	7	12	8	19	-	-
10795	인 삼 식 품 제 조 업	5	8	5	3	5	8	-	-
10796	건 강 보 조 용 액 화 식 품 제 조 업	72	98	51	47	72	98	-	-
10797	건 강 기 능 식 품 제 조 업	-	-	-	-	-	-	-	-
10798	도 시 락 및 식 사 용 제 조 업	4	30	11	19	3	9	1	21
10799	그 외 기 타 식 료 품 제 조 업	-	-	-	-	-	-	-	-
108	동 물 용 사 료 및 제 조 식 품 제 조 업	-	-	-	-	-	-	-	-
1080	동 물 용 사 료 및 제 조 식 품 제 조 업	-	-	-	-	-	-	-	-
10800	동 물 용 사 료 및 제 조 식 품 제 조 업	-	-	-	-	-	-	-	-
11	음 료 제 조 업	4	20	13	7	3	11	1	9
111	알 콜 음 료 제 조 업	2	18	12	6	1	9	1	9
1111	발 효 주 제 조 업	2	18	12	6	1	9	1	9
11111	탁 주 및 약 주 제 조 업	2	18	12	6	1	9	1	9
11112	청 주 제 조 업	-	-	-	-	-	-	-	-
11113	맥 아 및 맥 주 제 조 업	-	-	-	-	-	-	-	-
11119	기 타 발 효 주 제 조 업	-	-	-	-	-	-	-	-
1112	증 류 주 및 합 성 주 제 조 업	-	-	-	-	-	-	-	-
11121	주 정 제 조 업	-	-	-	-	-	-	-	-
11122	소 주 제 조 업	-	-	-	-	-	-	-	-
11129	기 타 증 류 주 및 합 성 주 제 조 업	-	-	-	-	-	-	-	-
112	비 알 콜 음 료 및 알 음 제 조 업	2	2	1	1	2	2	-	-
1120	비 알 콜 음 료 및 알 음 제 조 업	2	2	1	1	2	2	-	-
11201	알 음 제 조 업	1	1	1	-	1	1	-	-
11202	생 수 제 산 업	-	-	-	-	-	-	-	-
11209	기 타 비 알 콜 음 료 제 조 업	1	1	-	1	1	1	-	-
12	담 배 제 조 업	-	-	-	-	-	-	-	-
120	담 배 제 조 업	-	-	-	-	-	-	-	-

# 1. Summary Tables by Industrial Sub-classes

Unit : In each, Person

Type of Legal Organization				사업체구분별 Type of Establishment						산업분류 Industrial Classifica- -tion
회사외법인 Non-business Corp.		비법인 Unincorporated Assn.		단독 Single-Unit Establishment		공장,지사 Factory,Branch		본사,본점 Head Office		
사업체수 Estab.	종사자수 Workers	사업체수 Estab.	종사자수 Workers	사업체수 Estab.	종사자수 Workers	사업체수 Estab.	종사자수 Workers	사업체수 Estab.	종사자수 Workers	
-	-	-	-	-	-	-	-	-	-	- 10792
-	-	-	-	-	1	1	-	-	-	- 10793
-	-	-	-	-	8	19	-	-	-	- 10794
-	-	-	-	-	5	8	-	-	-	- 10795
-	-	-	-	-	72	98	-	-	-	- 10796
-	-	-	-	-	-	-	-	-	-	- 10797
-	-	-	-	-	3	9	1	21	-	- 10798
-	-	-	-	-	-	-	-	-	-	- 10799
-	-	-	-	-	-	-	-	-	-	- 108
-	-	-	-	-	-	-	-	-	-	- 1080
-	-	-	-	-	-	-	-	-	-	- 10800
-	-	-	-	-	4	20	-	-	-	- 11
-	-	-	-	-	2	18	-	-	-	- 111
-	-	-	-	-	2	18	-	-	-	- 1111
-	-	-	-	-	2	18	-	-	-	- 11111
-	-	-	-	-	-	-	-	-	-	- 11112
-	-	-	-	-	-	-	-	-	-	- 11113
-	-	-	-	-	-	-	-	-	-	- 11119
-	-	-	-	-	-	-	-	-	-	- 1112
-	-	-	-	-	-	-	-	-	-	- 11121
-	-	-	-	-	-	-	-	-	-	- 11122
-	-	-	-	-	-	-	-	-	-	- 11129
-	-	-	-	-	2	2	-	-	-	- 112
-	-	-	-	-	2	2	-	-	-	- 1120
-	-	-	-	-	1	1	-	-	-	- 11201
-	-	-	-	-	-	-	-	-	-	- 11202
-	-	-	-	-	1	1	-	-	-	- 11209
-	-	-	-	-	-	-	-	-	-	- 12
-	-	-	-	-	-	-	-	-	-	- 120

# 1. 산업 세세분류별 총괄

단위 : 개, 명

산업분류 Industrial Classification		종사자규모별 Scale of Establishments							
		1 ~ 4명		5 ~ 9명		10 ~ 19명		20 ~ 49명	
		사업체수 Estab.	종사자수 Workers	사업체수 Estab.	종사자수 Workers	사업체수 Estab.	종사자수 Workers	사업체수 Estab.	종사자수 Workers
10792	차 류 가 공 업	-	-	-	-	-	-	-	-
10793	수 프 및 균 질 화 식 품 제 조	1	1	-	-	-	-	-	-
10794	두 부 및 유 사 식 품 제 조	7	11	1	8	-	-	-	-
10795	인 삼 식 품 제 조 업	5	8	-	-	-	-	-	-
10796	건 강 보 조 용 액 화 식 품 제 조	71	90	1	8	-	-	-	-
10797	건 강 기 능 식 품 제 조 업	-	-	-	-	-	-	-	-
10798	도 시 락 및 식 사 용 제 조 업	3	9	-	-	-	-	1	21
10799	그 외 기 타 식 료 품 제 조 업	-	-	-	-	-	-	-	-
108	동 물 용 사 료 및 제 조 업	-	-	-	-	-	-	-	-
1080	동 물 용 사 료 및 제 조 업	-	-	-	-	-	-	-	-
10800	동 물 용 사 료 및 제 조 업	-	-	-	-	-	-	-	-
11	음 료 제 조 업	2	2	2	18	-	-	-	-
111	알 콜 음 료 제 조 업	-	-	2	18	-	-	-	-
1111	발 효 주 제 조 업	-	-	2	18	-	-	-	-
11111	탁 주 및 약 주 제 조 업	-	-	2	18	-	-	-	-
11112	청 주 제 조 업	-	-	-	-	-	-	-	-
11113	맥 아 및 맥 주 제 조 업	-	-	-	-	-	-	-	-
11119	기 타 발 효 주 제 조 업	-	-	-	-	-	-	-	-
1112	증 류 주 및 합 성 주 제 조 업	-	-	-	-	-	-	-	-
11121	주 정 제 조 업	-	-	-	-	-	-	-	-
11122	소 주 제 조 업	-	-	-	-	-	-	-	-
11129	기 타 증 류 주 및 합 성 주 제 조 업	-	-	-	-	-	-	-	-
112	비 알 콜 음 료 및 알 음 제 조 업	2	2	-	-	-	-	-	-
1120	비 알 콜 음 료 및 알 음 제 조 업	2	2	-	-	-	-	-	-
11201	알 음 제 조 업	1	1	-	-	-	-	-	-
11202	생 수 생 산 업	-	-	-	-	-	-	-	-
11209	기 타 비 알 콜 음 료 제 조 업	1	1	-	-	-	-	-	-
12	담 배 제 조 업	-	-	-	-	-	-	-	-
120	담 배 제 조 업	-	-	-	-	-	-	-	-

# 1. Summary Tables by Industrial Sub-classes

Unit : In each, Person

종사자규모별 Scale of Establishments										산업분류 Industrial Classifica- -tion
50 ~ 99 명		100 ~ 299 명		300 ~ 499 명		500 ~ 999 명		1,000 명 이상		
사업체수 Estab.	종사자수 Workers	사업체수 Estab.	종사자수 Workers	사업체수 Estab.	종사자수 Workers	사업체수 Estab.	종사자수 Workers	사업체수 Estab.	종사자수 Workers	
-	-	-	-	-	-	-	-	-	-	- 10792
-	-	-	-	-	-	-	-	-	-	- 10793
-	-	-	-	-	-	-	-	-	-	- 10794
-	-	-	-	-	-	-	-	-	-	- 10795
-	-	-	-	-	-	-	-	-	-	- 10796
-	-	-	-	-	-	-	-	-	-	- 10797
-	-	-	-	-	-	-	-	-	-	- 10798
-	-	-	-	-	-	-	-	-	-	- 10799
-	-	-	-	-	-	-	-	-	-	- 108
-	-	-	-	-	-	-	-	-	-	- 1080
-	-	-	-	-	-	-	-	-	-	- 10800
-	-	-	-	-	-	-	-	-	-	- 11
-	-	-	-	-	-	-	-	-	-	- 111
-	-	-	-	-	-	-	-	-	-	- 1111
-	-	-	-	-	-	-	-	-	-	- 11111
-	-	-	-	-	-	-	-	-	-	- 11112
-	-	-	-	-	-	-	-	-	-	- 11113
-	-	-	-	-	-	-	-	-	-	- 11119
-	-	-	-	-	-	-	-	-	-	- 1112
-	-	-	-	-	-	-	-	-	-	- 11121
-	-	-	-	-	-	-	-	-	-	- 11122
-	-	-	-	-	-	-	-	-	-	- 11129
-	-	-	-	-	-	-	-	-	-	- 112
-	-	-	-	-	-	-	-	-	-	- 1120
-	-	-	-	-	-	-	-	-	-	- 11201
-	-	-	-	-	-	-	-	-	-	- 11202
-	-	-	-	-	-	-	-	-	-	- 11209
-	-	-	-	-	-	-	-	-	-	- 12
-	-	-	-	-	-	-	-	-	-	- 120

# 1. 산업 세세분류별 총괄

단위 : 개, 명

산업분류 Industrial Classification		합 계 Total				조 직 형 태 별			
		사업체수 Establish- ments	종사자수 Workers			개인 Individual Proprietorship		회사법인 Incorporated Company	
			계 Sum	남자 Male	여자 Female	사업체수 Estab.	종사자수 Workers	사업체수 Estab.	종사자수 Workers
1200	담 배 제 조 업	-	-	-	-	-	-	-	-
12001	담 배 제 건 조 업	-	-	-	-	-	-	-	-
12002	담 배 제 품 제 조 업	-	-	-	-	-	-	-	-
13	섬 유 제 품 제 조 업 의 복 제 외	121	788	342	446	107	525	14	263
131	방적 및 가공사 제조업	9	167	74	93	6	100	3	67
1310	방적 및 가공사 제조업	9	167	74	93	6	100	3	67
13101	면 방 적 업	-	-	-	-	-	-	-	-
13102	모 방 적 업	4	145	60	85	2	81	2	64
13103	화 학 섬 유 방 적 업	1	3	3	-	-	-	1	3
13104	연사 및 가공사 제조업	4	19	11	8	4	19	-	-
13109	기 타 방 적 업	-	-	-	-	-	-	-	-
132	직 물 직 조 및 직 물 제 품 제 조	87	527	212	315	77	334	10	193
1321	직 물 직 조 업	20	315	118	197	13	158	7	157
13211	면 직 물 직 조 업	1	11	6	5	1	11	-	-
13212	모 직 물 직 조 업	14	237	79	158	10	140	4	97
13213	화 학 섬 유 직 물 직 조 업	4	51	29	22	2	7	2	44
13214	견 직 물 직 조 업	-	-	-	-	-	-	-	-
13219	특수직물 및 기타직물 직 조	1	16	4	12	-	-	1	16
1322	직 물 제 품 제 조 업	67	212	94	118	64	176	3	36
13221	침 구 및 관 련 제 품 제 조	12	28	13	15	11	23	1	5
13222	자 수 제 품 및 자 수 용 재 료 제 조 업	7	18	8	10	7	18	-	-
13223	커 튠 및 유 사 제 품 제 조	6	13	6	7	6	13	-	-
13224	천 막 및 기 타 캔 버 스 제 품 제 조 업	21	71	34	37	21	71	-	-
13225	직 물 포 대 제 조 업	3	13	3	10	3	13	-	-
13229	기타 직물제품 제조업	18	69	30	39	16	38	2	31
133	편 조 원 단 및 편 조 제 품 제 조	5	14	11	3	4	11	1	3
1331	편 조 원 단 제 조 업	5	14	11	3	4	11	1	3
13310	편 조 원 단 제 조 업	5	14	11	3	4	11	1	3
1332	편 조 제 품 제 조 업	-	-	-	-	-	-	-	-
13320	편 조 제 품 제 조 업	-	-	-	-	-	-	-	-
134	섬유제품 염색, 정리 및 마 무 리 가 공 업	4	7	5	2	4	7	-	-

# 1. Summary Tables by Industrial Sub-classes

Unit : In each, Person

Type of Legal Organization				사업체구분별 Type of Establishment						산업분류 Industrial Classifica -tion	
회사외법인 Non-business Corp.		비법인 Unincorporated Assn.		단독 Single-Unit Establishment		공장,지사 Factory,Branch		본사,본점 Head Office			
사업체수 Estab.	종사자수 Workers	사업체수 Estab.	종사자수 Workers	사업체수 Estab.	종사자수 Workers	사업체수 Estab.	종사자수 Workers	사업체수 Estab.	종사자수 Workers		
-	-	-	-	-	-	-	-	-	-	-	1200
-	-	-	-	-	-	-	-	-	-	-	12001
-	-	-	-	-	-	-	-	-	-	-	12002
-	-	-	-	-	115	697	3	21	3	70	13
-	-	-	-	-	8	164	1	3	-	-	131
-	-	-	-	-	8	164	1	3	-	-	1310
-	-	-	-	-	-	-	-	-	-	-	13101
-	-	-	-	-	4	145	-	-	-	-	13102
-	-	-	-	-	-	-	1	3	-	-	13103
-	-	-	-	-	4	19	-	-	-	-	13104
-	-	-	-	-	-	-	-	-	-	-	13109
-	-	-	-	-	82	439	2	18	3	70	132
-	-	-	-	-	17	257	2	18	1	40	1321
-	-	-	-	-	1	11	-	-	-	-	13211
-	-	-	-	-	13	235	1	2	-	-	13212
-	-	-	-	-	3	11	-	-	1	40	13213
-	-	-	-	-	-	-	-	-	-	-	13214
-	-	-	-	-	-	-	1	16	-	-	13219
-	-	-	-	-	65	182	-	-	2	30	1322
-	-	-	-	-	11	23	-	-	1	5	13221
-	-	-	-	-	7	18	-	-	-	-	13222
-	-	-	-	-	6	13	-	-	-	-	13223
-	-	-	-	-	21	71	-	-	-	-	13224
-	-	-	-	-	3	13	-	-	-	-	13225
-	-	-	-	-	17	44	-	-	1	25	13229
-	-	-	-	-	5	14	-	-	-	-	133
-	-	-	-	-	5	14	-	-	-	-	1331
-	-	-	-	-	5	14	-	-	-	-	13310
-	-	-	-	-	-	-	-	-	-	-	1332
-	-	-	-	-	-	-	-	-	-	-	13320
-	-	-	-	-	4	7	-	-	-	-	134

# 1. 산업 세세분류별 총괄

단위 : 개, 명

산업분류 Industrial Classification		종사자규모별 Scale of Establishments							
		1 ~ 4명		5 ~ 9명		10 ~ 19명		20 ~ 49명	
		사업체수 Estab.	종사자수 Workers	사업체수 Estab.	종사자수 Workers	사업체수 Estab.	종사자수 Workers	사업체수 Estab.	종사자수 Workers
1200	담 배 제 조 업	-	-	-	-	-	-	-	-
12001	담 배 재 건 조 업	-	-	-	-	-	-	-	-
12002	담 배 제 품 제 조 업	-	-	-	-	-	-	-	-
13	섬 유 제 품 제 조 업 의 복 제 의	83	177	21	127	6	83	10	340
131	방적 및 가공사 제조업	3	10	2	12	-	-	4	145
1310	방적 및 가공사 제조업	3	10	2	12	-	-	4	145
13101	면 방 적 업	-	-	-	-	-	-	-	-
13102	모 방 적 업	-	-	-	-	-	-	4	145
13103	화 학 섬 유 방 적 업	1	3	-	-	-	-	-	-
13104	연사 및 가공사 제조업	2	7	2	12	-	-	-	-
13109	기 타 방 적 업	-	-	-	-	-	-	-	-
132	직물직조 및 직물제품 제 조	62	119	13	80	5	72	6	195
1321	직 물 직 조 업	4	10	6	37	5	72	4	135
13211	면 직 물 직 조 업	-	-	-	-	1	11	-	-
13212	모 직 물 직 조 업	2	4	5	32	3	45	3	95
13213	화 학 섬 유 직 물 직 조 업	2	6	1	5	-	-	1	40
13214	견 직 물 직 조 업	-	-	-	-	-	-	-	-
13219	특수직물 및 기타직물 직 조	-	-	-	-	1	16	-	-
1322	직 물 제 품 제 조 업	58	109	7	43	-	-	2	60
13221	침 구 및 관 련 제 품 제 조	10	16	2	12	-	-	-	-
13222	자 수 제 품 및 자 수 용 재 료 제 조 업	7	18	-	-	-	-	-	-
13223	커 튠 및 유 사 제 품 제 조	5	7	1	6	-	-	-	-
13224	천막 및 기 타 캔 버 스 제 품 제 조 업	19	31	1	5	-	-	1	35
13225	직 물 포 대 제 조 업	2	4	1	9	-	-	-	-
13229	기타 직물제품 제조업	15	33	2	11	-	-	1	25
133	편조원단 및 편조제품 제 조	5	14	-	-	-	-	-	-
1331	편 조 원 단 제 조 업	5	14	-	-	-	-	-	-
13310	편 조 원 단 제 조 업	5	14	-	-	-	-	-	-
1332	편 조 제 품 제 조 업	-	-	-	-	-	-	-	-
13320	편 조 제 품 제 조 업	-	-	-	-	-	-	-	-
134	섬유제품 염색, 정리 및 마 무 리 가 공 업	4	7	-	-	-	-	-	-

# 1. Summary Tables by Industrial Sub-classes

Unit : In each, Person

종사자규모별 Scale of Establishments										산업분류 Industrial Classifica- -tion
50 ~ 99 명		100 ~ 299 명		300 ~ 499 명		500 ~ 999 명		1,000 명 이상		
사업체수 Estab.	종사자수 Workers	사업체수 Estab.	종사자수 Workers	사업체수 Estab.	종사자수 Workers	사업체수 Estab.	종사자수 Workers	사업체수 Estab.	종사자수 Workers	
-	-	-	-	-	-	-	-	-	-	- 1200
-	-	-	-	-	-	-	-	-	-	- 12001
-	-	-	-	-	-	-	-	-	-	- 12002
1	61	-	-	-	-	-	-	-	-	- 13
-	-	-	-	-	-	-	-	-	-	- 131
-	-	-	-	-	-	-	-	-	-	- 1310
-	-	-	-	-	-	-	-	-	-	- 13101
-	-	-	-	-	-	-	-	-	-	- 13102
-	-	-	-	-	-	-	-	-	-	- 13103
-	-	-	-	-	-	-	-	-	-	- 13104
-	-	-	-	-	-	-	-	-	-	- 13109
1	61	-	-	-	-	-	-	-	-	- 132
1	61	-	-	-	-	-	-	-	-	- 1321
-	-	-	-	-	-	-	-	-	-	- 13211
1	61	-	-	-	-	-	-	-	-	- 13212
-	-	-	-	-	-	-	-	-	-	- 13213
-	-	-	-	-	-	-	-	-	-	- 13214
-	-	-	-	-	-	-	-	-	-	- 13219
-	-	-	-	-	-	-	-	-	-	- 1322
-	-	-	-	-	-	-	-	-	-	- 13221
-	-	-	-	-	-	-	-	-	-	- 13222
-	-	-	-	-	-	-	-	-	-	- 13223
-	-	-	-	-	-	-	-	-	-	- 13224
-	-	-	-	-	-	-	-	-	-	- 13225
-	-	-	-	-	-	-	-	-	-	- 13229
-	-	-	-	-	-	-	-	-	-	- 133
-	-	-	-	-	-	-	-	-	-	- 1331
-	-	-	-	-	-	-	-	-	-	- 13310
-	-	-	-	-	-	-	-	-	-	- 1332
-	-	-	-	-	-	-	-	-	-	- 13320
-	-	-	-	-	-	-	-	-	-	- 134

# 1. 산업 세세분류별 총괄

단위 : 개, 명

산업분류 Industrial Classification		합 계 Total				조 직 형 태 별			
		사업체수 Establish- ments	종사자수 Workers			개인 Individual Proprietorship		회사법인 Incorporated Company	
			계 Sum	남자 Male	여자 Female	사업체수 Estab.	종사자수 Workers	사업체수 Estab.	종사자수 Workers
1340	섬유제품 염색, 정리 및 마 무 리 가 공 업	4	7	5	2	4	7	-	-
13401	솜 및 실 염색가공업	-	-	-	-	-	-	-	-
13402	직물 및 편조원단 염 색 가 공 업	-	-	-	-	-	-	-	-
13403	날 염 가 공 업	2	4	3	1	2	4	-	-
13404	섬 유 사 및 직물 호 부 처 리 업	-	-	-	-	-	-	-	-
13409	기타 섬유제품 염색, 정리 및 마무리가공업	2	3	2	1	2	3	-	-
139	기타 섬유제품 제조업	16	73	40	33	16	73	-	-
1391	카펫, 마루덮개 및 유 사 제 품 제 조 업	-	-	-	-	-	-	-	-
13910	카펫, 마루덮개 및 유사 제 품 제 조 업	-	-	-	-	-	-	-	-
1392	끈, 로프, 망 및 끈 가 공 품 제 조 업	8	32	20	12	8	32	-	-
13921	끈 및 로프 제조업	1	3	2	1	1	3	-	-
13922	어 망 및 기 타 끈 가 공 품 제 조 업	7	29	18	11	7	29	-	-
1399	그 외 기 타 섬 유 제 품 제 조 업	8	41	20	21	8	41	-	-
13991	세 폭 직 물 제 조 업	2	15	6	9	2	15	-	-
13992	부직포 및 펠트 제조업	-	-	-	-	-	-	-	-
13993	특수사 및 코드직물 제 조 업	-	-	-	-	-	-	-	-
13994	적층 및 표면처리 직물 제 조 업	2	8	3	5	2	8	-	-
13999	그 외 기 타 분 류 안 된 섬 유 제 품 제 조 업	4	18	11	7	4	18	-	-
14	의복, 의복액세서리 및 모 피 제 품 제 조 업	223	2 637	791	1 846	211	1 369	12	1 268
141	봉 제 의 복 제 조 업	131	2 342	686	1 656	121	1 108	10	1 234
1411	정 장 제 조 업	24	752	161	591	21	254	3	498
14111	남 자 용 정 장 제 조 업	13	731	156	575	10	233	3	498
14112	여 자 용 정 장 제 조 업	11	21	5	16	11	21	-	-
1412	내 의 및 잠 옷 제 조 업	1	6	2	4	-	-	1	6
14120	내 의 및 잠 옷 제 조 업	1	6	2	4	-	-	1	6
1413	한 복 제 조 업	34	42	1	41	34	42	-	-
14130	한 복 제 조 업	34	42	1	41	34	42	-	-
1419	기타 봉제의복 제조업	72	1 542	522	1 020	66	812	6	730
14191	셔츠 및 체육복 제조업	29	1 119	450	669	26	401	3	718

# 1. Summary Tables by Industrial Sub-classes

Unit : In each, Person

Type of Legal Organization				사업체구분별 Type of Establishment						산업분류 Industrial Classifica- -tion
회사외법인 Non-business Corp.		비법인 Unincorporated Assn.		단독 Single-Unit Establishment		공장,지사 Factory,Branch		본사,본점 Head Office		
사업체수 Estab.	종사자수 Workers	사업체수 Estab.	종사자수 Workers	사업체수 Estab.	종사자수 Workers	사업체수 Estab.	종사자수 Workers	사업체수 Estab.	종사자수 Workers	
-	-	-	-	4	7	-	-	-	-	- 1340
-	-	-	-	-	-	-	-	-	-	- 13401
-	-	-	-	-	-	-	-	-	-	- 13402
-	-	-	-	2	4	-	-	-	-	- 13403
-	-	-	-	-	-	-	-	-	-	- 13404
-	-	-	-	2	3	-	-	-	-	- 13409
-	-	-	-	16	73	-	-	-	-	- 139
-	-	-	-	-	-	-	-	-	-	- 1391
-	-	-	-	-	-	-	-	-	-	- 13910
-	-	-	-	8	32	-	-	-	-	- 1392
-	-	-	-	1	3	-	-	-	-	- 13921
-	-	-	-	7	29	-	-	-	-	- 13922
-	-	-	-	8	41	-	-	-	-	- 1399
-	-	-	-	2	15	-	-	-	-	- 13991
-	-	-	-	-	-	-	-	-	-	- 13992
-	-	-	-	-	-	-	-	-	-	- 13993
-	-	-	-	2	8	-	-	-	-	- 13994
-	-	-	-	4	18	-	-	-	-	- 13999
-	-	-	-	218	1 962	4	107	1	568	14
-	-	-	-	126	1 667	4	107	1	568	141
-	-	-	-	24	752	-	-	-	-	- 1411
-	-	-	-	13	731	-	-	-	-	- 14111
-	-	-	-	11	21	-	-	-	-	- 14112
-	-	-	-	1	6	-	-	-	-	- 1412
-	-	-	-	1	6	-	-	-	-	- 14120
-	-	-	-	34	42	-	-	-	-	- 1413
-	-	-	-	34	42	-	-	-	-	- 14130
-	-	-	-	67	867	4	107	1	568	1419
-	-	-	-	27	456	1	95	1	568	14191

# 1. 산업 세세분류별 총괄

단위 : 개, 명

산업분류 Industrial Classification		종사자규모별 Scale of Establishments							
		1 ~ 4명		5 ~ 9명		10 ~ 19명		20 ~ 49명	
		사업체수 Estab.	종사자수 Workers	사업체수 Estab.	종사자수 Workers	사업체수 Estab.	종사자수 Workers	사업체수 Estab.	종사자수 Workers
1340	섬유제품 염색, 정리 및 마 무 리 가 공 업	4	7	-	-	-	-	-	-
13401	솜 및 실 염 색 가 공 업	-	-	-	-	-	-	-	-
13402	직 물 및 편 조 원 단	-	-	-	-	-	-	-	-
13403	염 색 가 공 업	-	-	-	-	-	-	-	-
13404	날 염 가 공 업	2	4	-	-	-	-	-	-
13404	섬 유 사 및 직 물	-	-	-	-	-	-	-	-
13409	호 부 처 리 업	-	-	-	-	-	-	-	-
13409	기 타 섬 유 제 품 염 색, 정 리 및 마 무 리 가 공 업	2	3	-	-	-	-	-	-
139	기 타 섬 유 제 품 제 조 업	9	27	6	35	1	11	-	-
1391	카 펫, 마 루 덮 개 및	-	-	-	-	-	-	-	-
13910	유 사 제 품 제 조 업	-	-	-	-	-	-	-	-
13910	카펫, 마루덮개 및 유사 제 품 제 조 업	-	-	-	-	-	-	-	-
1392	끈, 로 프, 망 및 끈	5	17	3	15	-	-	-	-
13921	가 공 품 제 조 업	1	3	-	-	-	-	-	-
13922	끈 및 로 프 제 조 업	4	14	3	15	-	-	-	-
13922	어 망 및 기 타 끈	4	14	3	15	-	-	-	-
13922	가 공 품 제 조 업	4	14	3	15	-	-	-	-
1399	그 외 기 타 섬 유 제 품	4	10	3	20	1	11	-	-
13991	제 조 업	4	10	3	20	1	11	-	-
13991	세 폭 직 물 제 조 업	-	-	2	15	-	-	-	-
13992	부 직 포 및 펠트 제 조 업	-	-	-	-	-	-	-	-
13993	특 수 사 및 코 드 직 물	-	-	-	-	-	-	-	-
13993	제 조 업	-	-	-	-	-	-	-	-
13994	적 층 및 표 면 처 리 직 물	1	3	1	5	-	-	-	-
13994	제 조 업	1	3	1	5	-	-	-	-
13999	그 외 기 타 분 류 안 된	3	7	-	-	1	11	-	-
13999	섬 유 제 품 제 조 업	3	7	-	-	1	11	-	-
14	의 복, 의 복 액 세 서 리 및	152	294	37	243	13	197	12	389
14	모 피 제 품 제 조 업	152	294	37	243	13	197	12	389
141	봉 제 의 복 제 조 업	72	116	27	176	13	197	10	339
1411	정 장 제 조 업	15	18	1	8	2	32	2	45
14111	남 자 용 정 장 제 조 업	5	5	-	-	2	32	2	45
14112	여 자 용 정 장 제 조 업	10	13	1	8	-	-	-	-
1412	내 의 및 잠 옷 제 조 업	-	-	1	6	-	-	-	-
14120	내 의 및 잠 옷 제 조 업	-	-	1	6	-	-	-	-
1413	한 복 제 조 업	34	42	-	-	-	-	-	-
14130	한 복 제 조 업	34	42	-	-	-	-	-	-
1419	기 타 봉 제 의 복 제 조 업	23	56	25	162	11	165	8	294
14191	셔 츠 및 체 육 복 제 조 업	5	13	9	64	7	111	4	137

# 1. Summary Tables by Industrial Sub-classes

Unit : In each, Person

종사자규모별 Scale of Establishments										산업분류 Industrial Classifica- -tion
50 ~ 99 명		100 ~ 299 명		300 ~ 499 명		500 ~ 999 명		1,000 명 이상		
사업체수 Estab.	종사자수 Workers	사업체수 Estab.	종사자수 Workers	사업체수 Estab.	종사자수 Workers	사업체수 Estab.	종사자수 Workers	사업체수 Estab.	종사자수 Workers	
-	-	-	-	-	-	-	-	-	-	- 1340
-	-	-	-	-	-	-	-	-	-	- 13401
-	-	-	-	-	-	-	-	-	-	- 13402
-	-	-	-	-	-	-	-	-	-	- 13403
-	-	-	-	-	-	-	-	-	-	- 13404
-	-	-	-	-	-	-	-	-	-	- 13409
-	-	-	-	-	-	-	-	-	-	- 139
-	-	-	-	-	-	-	-	-	-	- 1391
-	-	-	-	-	-	-	-	-	-	- 13910
-	-	-	-	-	-	-	-	-	-	- 1392
-	-	-	-	-	-	-	-	-	-	- 13921
-	-	-	-	-	-	-	-	-	-	- 13922
-	-	-	-	-	-	-	-	-	-	- 1399
-	-	-	-	-	-	-	-	-	-	- 13991
-	-	-	-	-	-	-	-	-	-	- 13992
-	-	-	-	-	-	-	-	-	-	- 13993
-	-	-	-	-	-	-	-	-	-	- 13994
-	-	-	-	-	-	-	-	-	-	- 13999
5	359	3	587	-	-	1	568	-	-	- 14
5	359	3	587	-	-	1	568	-	-	- 141
1	62	3	587	-	-	-	-	-	-	- 1411
1	62	3	587	-	-	-	-	-	-	- 14111
-	-	-	-	-	-	-	-	-	-	- 14112
-	-	-	-	-	-	-	-	-	-	- 1412
-	-	-	-	-	-	-	-	-	-	- 14120
-	-	-	-	-	-	-	-	-	-	- 1413
-	-	-	-	-	-	-	-	-	-	- 14130
4	297	-	-	-	-	1	568	-	-	- 1419
3	226	-	-	-	-	1	568	-	-	- 14191

# 1. 산업 세세분류별 총괄

단위 : 개, 명

산업분류 Industrial Classification		합 계 Total				조 직 형 태 별			
		사업체수 Establish- ments	종사자수 Workers			개인 Individual Proprietorship		회사법인 Incorporated Company	
			계 Sum	남자 Male	여자 Female	사업체수 Estab.	종사자수 Workers	사업체수 Estab.	종사자수 Workers
14192	근무복, 작업복 및 유사 의복 제조업	17	274	46	228	15	266	2	8
14193	가죽의복 제조업	-	-	-	-	-	-	-	-
14194	유아용의복 제조업	-	-	-	-	-	-	-	-
14199	그외기타복제의복 제조업	26	149	26	123	25	145	1	4
142	모피가공 및 모피제품 제조업	-	-	-	-	-	-	-	-
1420	모피가공 및 모피제품 제조업	-	-	-	-	-	-	-	-
14201	원모피가공업	-	-	-	-	-	-	-	-
14202	천연모피제품제조업	-	-	-	-	-	-	-	-
14203	인조모피 및 인조모피 제품제조업	-	-	-	-	-	-	-	-
143	편의복 제조업	2	9	2	7	2	9	-	-
1430	편의복 제조업	2	9	2	7	2	9	-	-
14300	편의복 제조업	2	9	2	7	2	9	-	-
144	의복액세서리 제조업	90	286	103	183	88	252	2	34
1441	편의복액세서리 제조업	74	165	75	90	73	156	1	9
14411	스타킹 및 기타양말 제조업	-	-	-	-	-	-	-	-
14419	기타편의복액 세서리제조업	74	165	75	90	73	156	1	9
1449	기타의복액세서리 제조업	16	121	28	93	15	96	1	25
14491	모자제조업	1	4	1	3	1	4	-	-
14499	그외기타의복 액세서리제조업	15	117	27	90	14	92	1	25
15	가죽, 가방 및 신발 제조업	48	591	208	383	40	276	8	315
151	가죽, 가방 및 유사제품 제조업	9	27	15	12	9	27	-	-
1511	원피가공 및 가죽 제조업	-	-	-	-	-	-	-	-
15110	원피가공 및 가죽 제조업	-	-	-	-	-	-	-	-
1512	핸드백, 가방 및 기타 보호용 케이스 제조업	7	24	12	12	7	24	-	-
15121	핸드백 및 지갑 제조업	1	3	2	1	1	3	-	-

# 1. Summary Tables by Industrial Sub-classes

Unit : In each, Person

Type of Legal Organization				사업체구분별 Type of Establishment						산업분류 Industrial Classifica- -tion
회사외법인 Non-business Corp.		비법인 Unincorporated Assn.		단독 Single-Unit Establishment		공장,지사 Factory,Branch		본사,본점 Head Office		
사업체수 Estab.	종사자수 Workers	사업체수 Estab.	종사자수 Workers	사업체수 Estab.	종사자수 Workers	사업체수 Estab.	종사자수 Workers	사업체수 Estab.	종사자수 Workers	
-	-	-	-	15	266	2	8	-	-	14192
-	-	-	-	-	-	-	-	-	-	14193
-	-	-	-	-	-	-	-	-	-	14194
-	-	-	-	25	145	1	4	-	-	14199
-	-	-	-	-	-	-	-	-	-	142
-	-	-	-	-	-	-	-	-	-	1420
-	-	-	-	-	-	-	-	-	-	14201
-	-	-	-	-	-	-	-	-	-	14202
-	-	-	-	-	-	-	-	-	-	14203
-	-	-	-	2	9	-	-	-	-	143
-	-	-	-	2	9	-	-	-	-	1430
-	-	-	-	2	9	-	-	-	-	14300
-	-	-	-	90	286	-	-	-	-	144
-	-	-	-	74	165	-	-	-	-	1441
-	-	-	-	-	-	-	-	-	-	14411
-	-	-	-	74	165	-	-	-	-	14419
-	-	-	-	16	121	-	-	-	-	1449
-	-	-	-	1	4	-	-	-	-	14491
-	-	-	-	15	117	-	-	-	-	14499
-	-	-	-	46	578	1	5	1	8	15
-	-	-	-	9	27	-	-	-	-	151
-	-	-	-	-	-	-	-	-	-	1511
-	-	-	-	-	-	-	-	-	-	15110
-	-	-	-	7	24	-	-	-	-	1512
-	-	-	-	1	3	-	-	-	-	15121

# 1. 산업 세세분류별 총괄

단위 : 개, 명

산업분류 Industrial Classification		종사자규모별 Scale of Establishments							
		1 ~ 4명		5 ~ 9명		10 ~ 19명		20 ~ 49명	
		사업체수 Estab.	종사자수 Workers	사업체수 Estab.	종사자수 Workers	사업체수 Estab.	종사자수 Workers	사업체수 Estab.	종사자수 Workers
14192	근무복, 작업복 및 유사 의복 제조업	4	9	7	45	2	27	3	122
14193	가죽의복 제조업	-	-	-	-	-	-	-	-
14194	유아용의복 제조업	-	-	-	-	-	-	-	-
14199	그외기타복제의복 제조업	14	34	9	53	2	27	1	35
142	모피가공 및 모피제품 제조업	-	-	-	-	-	-	-	-
1420	모피가공 및 모피제품 제조업	-	-	-	-	-	-	-	-
14201	원모피가공업	-	-	-	-	-	-	-	-
14202	천연모피제품제조업	-	-	-	-	-	-	-	-
14203	인조모피 및 인조모피 제품제조업	-	-	-	-	-	-	-	-
143	편조의복 제조업	1	1	1	8	-	-	-	-
1430	편조의복 제조업	1	1	1	8	-	-	-	-
14300	편조의복 제조업	1	1	1	8	-	-	-	-
144	의복액세서리 제조업	79	177	9	59	-	-	2	50
1441	편조의복액세서리 제조업	73	156	1	9	-	-	-	-
14411	스타킹 및 기타양말 제조업	-	-	-	-	-	-	-	-
14419	기타편조의복 액세서리 제조업	73	156	1	9	-	-	-	-
1449	기타의복액세서리 제조업	6	21	8	50	-	-	2	50
14491	모자 제조업	1	4	-	-	-	-	-	-
14499	그외기타의복 액세서리 제조업	5	17	8	50	-	-	2	50
15	가죽, 가방 및 신발 제조업	20	52	16	102	4	56	5	157
151	가죽, 가방 및 유사제품 제조업	7	15	2	12	-	-	-	-
1511	원피가공 및 가죽 제조업	-	-	-	-	-	-	-	-
15110	원피가공 및 가죽 제조업	-	-	-	-	-	-	-	-
1512	핸드백, 가방 및 기타 보호용 케이스 제조업	5	12	2	12	-	-	-	-
15121	핸드백 및 지갑 제조업	1	3	-	-	-	-	-	-

# 1. Summary Tables by Industrial Sub-classes

Unit : In each, Person

종사자규모별 Scale of Establishments										산업분류 Industrial Classifica- -tion
50 ~ 99 명		100 ~ 299 명		300 ~ 499 명		500 ~ 999 명		1,000 명 이상		
사업체수 Estab.	종사자수 Workers	사업체수 Estab.	종사자수 Workers	사업체수 Estab.	종사자수 Workers	사업체수 Estab.	종사자수 Workers	사업체수 Estab.	종사자수 Workers	
1	71	-	-	-	-	-	-	-	-	- 14192
-	-	-	-	-	-	-	-	-	-	- 14193
-	-	-	-	-	-	-	-	-	-	- 14194
-	-	-	-	-	-	-	-	-	-	- 14199
-	-	-	-	-	-	-	-	-	-	- 142
-	-	-	-	-	-	-	-	-	-	- 1420
-	-	-	-	-	-	-	-	-	-	- 14201
-	-	-	-	-	-	-	-	-	-	- 14202
-	-	-	-	-	-	-	-	-	-	- 14203
-	-	-	-	-	-	-	-	-	-	- 143
-	-	-	-	-	-	-	-	-	-	- 1430
-	-	-	-	-	-	-	-	-	-	- 14300
-	-	-	-	-	-	-	-	-	-	- 144
-	-	-	-	-	-	-	-	-	-	- 1441
-	-	-	-	-	-	-	-	-	-	- 14411
-	-	-	-	-	-	-	-	-	-	- 14419
-	-	-	-	-	-	-	-	-	-	- 1449
-	-	-	-	-	-	-	-	-	-	- 14491
-	-	-	-	-	-	-	-	-	-	- 14499
3	224	-	-	-	-	-	-	-	-	- 15
-	-	-	-	-	-	-	-	-	-	- 151
-	-	-	-	-	-	-	-	-	-	- 1511
-	-	-	-	-	-	-	-	-	-	- 15110
-	-	-	-	-	-	-	-	-	-	- 1512
-	-	-	-	-	-	-	-	-	-	- 15121

# 1. 산업 세세분류별 총괄

단위 : 개, 명

산업분류 Industrial Classification		합 계 Total				조 직 형 태 별			
		사업체수 Establish- ments	종사자수 Workers			개인 Individual Proprietorship		회사법인 Incorporated Company	
			계 Sum	남자 Male	여자 Female	사업체수 Estab.	종사자수 Workers	사업체수 Estab.	종사자수 Workers
15129	가 방 및 기 타 보 호 용 케 이 스 제 조 업	6	21	10	11	6	21	-	-
1519	기 타 가 죽 제 품 제 조 업	2	3	3	-	2	3	-	-
15190	기 타 가 죽 제 품 제 조 업	2	3	3	-	2	3	-	-
152	신 발 및 신 발 부 분 품 제 조	39	564	193	371	31	249	8	315
1521	신 발 제 조 업	15	388	136	252	7	73	8	315
15211	구 두 류 제 조 업	6	240	94	146	2	8	4	232
15219	기 타 신 발 제 조 업	9	148	42	106	5	65	4	83
1522	신 발 부 분 품 제 조 업	24	176	57	119	24	176	-	-
15220	신 발 부 분 품 제 조 업	24	176	57	119	24	176	-	-
16	목 재 및 나 무 제 품 제 조 업 가 구 제 외	44	114	89	25	42	94	2	20
161	제 재 및 목 재 가 공 업	5	23	21	2	5	23	-	-
1610	제 재 및 목 재 가 공 업	5	23	21	2	5	23	-	-
16101	일 반 제 재 업	5	23	21	2	5	23	-	-
16102	표면가공목재 및 특정 목적용 제재목 제 조 업	-	-	-	-	-	-	-	-
16103	목재 보존, 방부처리, 도장 및 유사 처리업	-	-	-	-	-	-	-	-
162	나 무 제 품 제 조 업	38	79	61	18	37	71	1	8
1621	박 판, 합 판 및 강 화 목 제 품 제 조 업	3	17	13	4	2	9	1	8
16211	박 판, 합 판 및 유 사 적 층 판 제 조 업	3	17	13	4	2	9	1	8
16212	강 화 및 재 생 목 재 제 조	-	-	-	-	-	-	-	-
1622	건 축 용 나 무 제 품 제 조	12	17	12	5	12	17	-	-
16221	목 재 문 및 관 련 제 품 제 조	12	17	12	5	12	17	-	-
16229	기 타 건 축 용 나 무 제 품 제 조	-	-	-	-	-	-	-	-
1623	목 재 상 자, 드 럼 및 적 재 판 제 조 업	4	10	8	2	4	10	-	-
16231	목 재 깔 판 류 및 기 타 적 재 판 제 조 업	2	5	4	1	2	5	-	-
16232	목재 포장용 상자, 드럼 및 유 사 용 기 제 조 업	2	5	4	1	2	5	-	-
1629	기 타 나 무 제 품 제 조 업	19	35	28	7	19	35	-	-

# 1. Summary Tables by Industrial Sub-classes

Unit : In each, Person

Type of Legal Organization				사업체구분별 Type of Establishment						산업분류 Industrial Classifica- -tion
회사외법인 Non-business Corp.		비법인 Unincorporated Assn.		단독 Single-Unit Establishment		공장,지사 Factory,Branch		본사,본점 Head Office		
사업체수 Estab.	종사자수 Workers	사업체수 Estab.	종사자수 Workers	사업체수 Estab.	종사자수 Workers	사업체수 Estab.	종사자수 Workers	사업체수 Estab.	종사자수 Workers	
-	-	-	-	6	21	-	-	-	-	15129
-	-	-	-	2	3	-	-	-	-	1519
-	-	-	-	2	3	-	-	-	-	15190
-	-	-	-	37	551	1	5	1	8	152
-	-	-	-	13	375	1	5	1	8	1521
-	-	-	-	6	240	-	-	-	-	15211
-	-	-	-	7	135	1	5	1	8	15219
-	-	-	-	24	176	-	-	-	-	1522
-	-	-	-	24	176	-	-	-	-	15220
-	-	-	-	42	94	1	8	1	12	16
-	-	-	-	5	23	-	-	-	-	161
-	-	-	-	5	23	-	-	-	-	1610
-	-	-	-	5	23	-	-	-	-	16101
-	-	-	-	-	-	-	-	-	-	16102
-	-	-	-	-	-	-	-	-	-	16103
-	-	-	-	37	71	1	8	-	-	162
-	-	-	-	2	9	1	8	-	-	1621
-	-	-	-	2	9	1	8	-	-	16211
-	-	-	-	-	-	-	-	-	-	16212
-	-	-	-	12	17	-	-	-	-	1622
-	-	-	-	12	17	-	-	-	-	16221
-	-	-	-	-	-	-	-	-	-	16229
-	-	-	-	4	10	-	-	-	-	1623
-	-	-	-	2	5	-	-	-	-	16231
-	-	-	-	2	5	-	-	-	-	16232
-	-	-	-	19	35	-	-	-	-	1629

# 1. 산업 세세분류별 총괄

단위 : 개, 명

산업분류 Industrial Classification		종사자규모별 Scale of Establishments							
		1 ~ 4명		5 ~ 9명		10 ~ 19명		20 ~ 49명	
		사업체수 Estab.	종사자수 Workers	사업체수 Estab.	종사자수 Workers	사업체수 Estab.	종사자수 Workers	사업체수 Estab.	종사자수 Workers
15129	가 방 및 기 타 보 호 용 케 이 스 제 조 업	4	9	2	12	-	-	-	-
1519	기 타 가 죽 제 품 제 조 업	2	3	-	-	-	-	-	-
15190	기 타 가 죽 제 품 제 조 업	2	3	-	-	-	-	-	-
152	신 발 및 신 발 부 분 품 제 조	13	37	14	90	4	56	5	157
1521	신 발 제 조 업	3	9	5	33	-	-	4	122
15211	구 두 류 제 조 업	1	1	1	7	-	-	2	58
15219	기 타 신 발 제 조 업	2	8	4	26	-	-	2	64
1522	신 발 부 분 품 제 조 업	10	28	9	57	4	56	1	35
15220	신 발 부 분 품 제 조 업	10	28	9	57	4	56	1	35
16	목 재 및 나 무 제 품 제 조 업 가 구 제 외	39	75	4	27	1	12	-	-
161	제 재 및 목 재 가 공 업	3	10	2	13	-	-	-	-
1610	제 재 및 목 재 가 공 업	3	10	2	13	-	-	-	-
16101	일 반 제 재 업	3	10	2	13	-	-	-	-
16102	표 면 가 공 목 재 및 특 정 목 적 용 제 재 목 제 조 업	-	-	-	-	-	-	-	-
16103	목 재 보 존, 방 부 처 리, 도 장 및 유 사 처 리 업	-	-	-	-	-	-	-	-
162	나 무 제 품 제 조 업	36	65	2	14	-	-	-	-
1621	박 판, 합 판 및 강 화 목 제 품 제 조 업	1	3	2	14	-	-	-	-
16211	박 판, 합 판 및 유 사 적 층 판 제 조 업	1	3	2	14	-	-	-	-
16212	강 화 및 재 생 목 재 제 조	-	-	-	-	-	-	-	-
1622	건 축 용 나 무 제 품 제 조	12	17	-	-	-	-	-	-
16221	목 재 문 및 관 련 제 품 제 조	12	17	-	-	-	-	-	-
16229	기 타 건 축 용 나 무 제 품 제 조	-	-	-	-	-	-	-	-
1623	목 재 상 자, 드 럼 및 적 재 판 제 조 업	4	10	-	-	-	-	-	-
16231	목 재 깔 판 류 및 기 타 적 재 판 제 조 업	2	5	-	-	-	-	-	-
16232	목 재 포 장 용 상 자, 드 럼 및 유 사 용 기 제 조 업	2	5	-	-	-	-	-	-
1629	기 타 나 무 제 품 제 조 업	19	35	-	-	-	-	-	-

# 1. Summary Tables by Industrial Sub-classes

Unit : In each, Person

종사자규모별 Scale of Establishments										산업분류 Industrial Classifica- -tion
50 ~ 99 명		100 ~ 299 명		300 ~ 499 명		500 ~ 999 명		1,000 명 이상		
사업체수 Estab.	종사자수 Workers	사업체수 Estab.	종사자수 Workers	사업체수 Estab.	종사자수 Workers	사업체수 Estab.	종사자수 Workers	사업체수 Estab.	종사자수 Workers	
-	-	-	-	-	-	-	-	-	-	- 15129
-	-	-	-	-	-	-	-	-	-	- 1519
-	-	-	-	-	-	-	-	-	-	- 15190
3	224	-	-	-	-	-	-	-	-	- 152
3	224	-	-	-	-	-	-	-	-	- 1521
2	174	-	-	-	-	-	-	-	-	- 15211
1	50	-	-	-	-	-	-	-	-	- 15219
-	-	-	-	-	-	-	-	-	-	- 1522
-	-	-	-	-	-	-	-	-	-	- 15220
-	-	-	-	-	-	-	-	-	-	- 16
-	-	-	-	-	-	-	-	-	-	- 161
-	-	-	-	-	-	-	-	-	-	- 1610
-	-	-	-	-	-	-	-	-	-	- 16101
-	-	-	-	-	-	-	-	-	-	- 16102
-	-	-	-	-	-	-	-	-	-	- 16103
-	-	-	-	-	-	-	-	-	-	- 162
-	-	-	-	-	-	-	-	-	-	- 1621
-	-	-	-	-	-	-	-	-	-	- 16211
-	-	-	-	-	-	-	-	-	-	- 16212
-	-	-	-	-	-	-	-	-	-	- 1622
-	-	-	-	-	-	-	-	-	-	- 16221
-	-	-	-	-	-	-	-	-	-	- 16229
-	-	-	-	-	-	-	-	-	-	- 1623
-	-	-	-	-	-	-	-	-	-	- 16231
-	-	-	-	-	-	-	-	-	-	- 16232
-	-	-	-	-	-	-	-	-	-	- 1629

# 1. 산업 세세분류별 총괄

단위 : 개, 명

산업분류 Industrial Classification		합 계 Total				조 직 형 태 별			
		사업체수 Establish- ments	종사자수 Workers			개인 Individual Proprietorship		회사법인 Incorporated Company	
			계 Sum	남자 Male	여자 Female	사업체수 Estab.	종사자수 Workers	사업체수 Estab.	종사자수 Workers
16291	목재 도구 및 기구 제조업	-	-	-	-	-	-	-	-
16292	주방 용 및 식탁 용 목제품 제조업	4	10	7	3	4	10	-	-
16293	장식용 목제품 제조업	11	15	13	2	11	15	-	-
16299	그 외 기타 나무 제품 제조업	4	10	8	2	4	10	-	-
163	코르크 및 조물 제품 제조업	1	12	7	5	-	-	1	12
1630	코르크 및 조물 제품 제조업	1	12	7	5	-	-	1	12
16301	코르크 제품 제조업	-	-	-	-	-	-	-	-
16302	돛자리 및 기타 조물 제품 제조업	1	12	7	5	-	-	1	12
17	펄프, 종이 및 종이제품 제조업	21	101	78	23	20	94	1	7
171	펄프, 종이 및 판지 제조업	3	10	9	1	3	10	-	-
1711	펄프 제조업	-	-	-	-	-	-	-	-
17110	펄프 제조업	-	-	-	-	-	-	-	-
1712	종이 및 판지 제조업	3	10	9	1	3	10	-	-
17121	신문 용지 제조업	-	-	-	-	-	-	-	-
17122	인쇄 및 필기 용 원지 제조업	-	-	-	-	-	-	-	-
17123	크라프트지 및 상자용 판지 제조업	-	-	-	-	-	-	-	-
17124	직충, 합성 및 특수표면 처리 종이 제조업	3	10	9	1	3	10	-	-
17129	기타 종이 및 판지 제조업	-	-	-	-	-	-	-	-
172	골판지, 종이 상자 및 종이 용기 제조업	18	91	69	22	17	84	1	7
1721	골판지 및 골판지 상자 제조업	14	72	54	18	13	65	1	7
17210	골판지 및 골판지 상자 제조업	14	72	54	18	13	65	1	7
1722	종이포대, 판지 상자 및 종이 용기 제조업	4	19	15	4	4	19	-	-
17221	종이포대 및 가방 제조업	2	11	10	1	2	11	-	-
17222	판지 상자 및 용기 제조업	-	-	-	-	-	-	-	-

# 1. Summary Tables by Industrial Sub-classes

Unit : In each, Person

Type of Legal Organization				사업체구분별 Type of Establishment						산업분류 Industrial Classifica- -tion
회사외법인 Non-business Corp.		비법인 Unincorporated Assn.		단독 Single-Unit Establishment		공장,지사 Factory,Branch		본사,본점 Head Office		
사업체수 Estab.	종사자수 Workers	사업체수 Estab.	종사자수 Workers	사업체수 Estab.	종사자수 Workers	사업체수 Estab.	종사자수 Workers	사업체수 Estab.	종사자수 Workers	
-	-	-	-	-	-	-	-	-	-	- 16291
-	-	-	-	-	4	10	-	-	-	- 16292
-	-	-	-	-	11	15	-	-	-	- 16293
-	-	-	-	-	4	10	-	-	-	- 16299
-	-	-	-	-	-	-	-	-	1	12 163
-	-	-	-	-	-	-	-	-	1	12 1630
-	-	-	-	-	-	-	-	-	-	- 16301
-	-	-	-	-	-	-	-	-	1	12 16302
-	-	-	-	-	21	101	-	-	-	- 17
-	-	-	-	-	3	10	-	-	-	- 171
-	-	-	-	-	-	-	-	-	-	- 1711
-	-	-	-	-	-	-	-	-	-	- 17110
-	-	-	-	-	3	10	-	-	-	- 1712
-	-	-	-	-	-	-	-	-	-	- 17121
-	-	-	-	-	-	-	-	-	-	- 17122
-	-	-	-	-	-	-	-	-	-	- 17123
-	-	-	-	-	3	10	-	-	-	- 17124
-	-	-	-	-	-	-	-	-	-	- 17129
-	-	-	-	-	18	91	-	-	-	- 172
-	-	-	-	-	14	72	-	-	-	- 1721
-	-	-	-	-	14	72	-	-	-	- 17210
-	-	-	-	-	4	19	-	-	-	- 1722
-	-	-	-	-	2	11	-	-	-	- 17221
-	-	-	-	-	-	-	-	-	-	- 17222

# 1. 산업 세세분류별 총괄

단위 : 개, 명

산업분류 Industrial Classification		종사자규모별 Scale of Establishments							
		1 ~ 4명		5 ~ 9명		10 ~ 19명		20 ~ 49명	
		사업체수 Estab.	종사자수 Workers	사업체수 Estab.	종사자수 Workers	사업체수 Estab.	종사자수 Workers	사업체수 Estab.	종사자수 Workers
16291	목재 도구 및 기구 제조업	-	-	-	-	-	-	-	-
16292	주방 용품 및 식탁 용 품 제조업	4	10	-	-	-	-	-	-
16293	장식용 목제품 제조업	11	15	-	-	-	-	-	-
16299	그 외 기타 나무 제품 제조업	4	10	-	-	-	-	-	-
163	코르크 및 조물 제품 제조업	-	-	-	-	1	12	-	-
1630	코르크 및 조물 제품 제조업	-	-	-	-	1	12	-	-
16301	코르크 제품 제조업	-	-	-	-	-	-	-	-
16302	돛자리 및 기타 조물 제품 제조업	-	-	-	-	1	12	-	-
17	펄프, 종이 및 종이제품 제조업	10	30	11	71	-	-	-	-
171	펄프, 종이 및 판지 제조업	2	4	1	6	-	-	-	-
1711	펄프 제조업	-	-	-	-	-	-	-	-
17110	펄프 제조업	-	-	-	-	-	-	-	-
1712	종이 및 판지 제조업	2	4	1	6	-	-	-	-
17121	신문 용지 제조업	-	-	-	-	-	-	-	-
17122	인쇄 및 필기 용 원지 제조업	-	-	-	-	-	-	-	-
17123	크라프트지 및 상자용 판지 제조업	-	-	-	-	-	-	-	-
17124	적층, 합성 및 특수표면 처리 종이 제조업	2	4	1	6	-	-	-	-
17129	기타 종이 제조 업	-	-	-	-	-	-	-	-
172	골판지, 종이 상자 및 종이 용기 제조업	8	26	10	65	-	-	-	-
1721	골판지 및 골판지상 자 제조업	6	18	8	54	-	-	-	-
17210	골판지 및 골판지상 자 제조업	6	18	8	54	-	-	-	-
1722	종이포대, 판지상자 및 종이 용기 제조업	2	8	2	11	-	-	-	-
17221	종이포대 및 가방 제조업	-	-	2	11	-	-	-	-
17222	판지상자 및 용기 제조업	-	-	-	-	-	-	-	-

# 1. Summary Tables by Industrial Sub-classes

Unit : In each, Person

종사자규모별 Scale of Establishments										산업분류 Industrial Classifica- -tion
50 ~ 99 명		100 ~ 299 명		300 ~ 499 명		500 ~ 999 명		1,000 명 이상		
사업체수 Estab.	종사자수 Workers	사업체수 Estab.	종사자수 Workers	사업체수 Estab.	종사자수 Workers	사업체수 Estab.	종사자수 Workers	사업체수 Estab.	종사자수 Workers	
-	-	-	-	-	-	-	-	-	-	- 16291
-	-	-	-	-	-	-	-	-	-	- 16292
-	-	-	-	-	-	-	-	-	-	- 16293
-	-	-	-	-	-	-	-	-	-	- 16299
-	-	-	-	-	-	-	-	-	-	- 163
-	-	-	-	-	-	-	-	-	-	- 1630
-	-	-	-	-	-	-	-	-	-	- 16301
-	-	-	-	-	-	-	-	-	-	- 16302
-	-	-	-	-	-	-	-	-	-	- 17
-	-	-	-	-	-	-	-	-	-	- 171
-	-	-	-	-	-	-	-	-	-	- 1711
-	-	-	-	-	-	-	-	-	-	- 17110
-	-	-	-	-	-	-	-	-	-	- 1712
-	-	-	-	-	-	-	-	-	-	- 17121
-	-	-	-	-	-	-	-	-	-	- 17122
-	-	-	-	-	-	-	-	-	-	- 17123
-	-	-	-	-	-	-	-	-	-	- 17124
-	-	-	-	-	-	-	-	-	-	- 17129
-	-	-	-	-	-	-	-	-	-	- 172
-	-	-	-	-	-	-	-	-	-	- 1721
-	-	-	-	-	-	-	-	-	-	- 17210
-	-	-	-	-	-	-	-	-	-	- 1722
-	-	-	-	-	-	-	-	-	-	- 17221
-	-	-	-	-	-	-	-	-	-	- 17222

# 1. 산업 세세분류별 총괄

단위 : 개, 명

산업분류 Industrial Classification		합 계 Total				조 직 형 태 별			
		사업체수 Establish- ments	종사자수 Workers			개인 Individual Proprietorship		회사법인 Incorporated Company	
			계 Sum	남자 Male	여자 Female	사업체수 Estab.	종사자수 Workers	사업체수 Estab.	종사자수 Workers
17223	식품 위생용 종이 상자 및 용기 제조업	-	-	-	-	-	-	-	-
17229	기타 종이 상자 및 용기 제조업	2	8	5	3	2	8	-	-
179	기타 종이 및 판지 제품 제조업	-	-	-	-	-	-	-	-
1790	기타 종이 및 판지 제품 제조업	-	-	-	-	-	-	-	-
17901	문구용 종이 제품 제조업	-	-	-	-	-	-	-	-
17902	위생용 종이 제품 제조업	-	-	-	-	-	-	-	-
17903	벽지 및 장판지 제조업	-	-	-	-	-	-	-	-
17909	그외 기타 종이 및 판지 제품 제조업	-	-	-	-	-	-	-	-
18	인쇄 및 기록 매체 제조업	50	129	87	42	48	113	2	16
181	인쇄 및 인쇄관련 산업	50	129	87	42	48	113	2	16
1811	인쇄업	46	118	81	37	44	102	2	16
18111	경인쇄업	27	49	32	17	27	49	-	-
18112	스크린인쇄업	8	35	27	8	8	35	-	-
18119	기타인쇄업	11	34	22	12	9	18	2	16
1812	인쇄관련 산업	4	11	6	5	4	11	-	-
18121	제판 및 조판업	1	2	2	-	1	2	-	-
18122	제책업	3	9	4	5	3	9	-	-
18129	기타인쇄관련 산업	-	-	-	-	-	-	-	-
182	기록매체복제업	-	-	-	-	-	-	-	-
1820	기록매체복제업	-	-	-	-	-	-	-	-
18200	기록매체복제업	-	-	-	-	-	-	-	-
19	코크스, 연탄 및 석유 정제품 제조업	-	-	-	-	-	-	-	-
191	코크스 및 연탄 제조업	-	-	-	-	-	-	-	-
1910	코크스 및 연탄 제조업	-	-	-	-	-	-	-	-
19101	코크스 및 관련제품 제조업	-	-	-	-	-	-	-	-
19102	연탄 및 기타 석탄 가공품 제조업	-	-	-	-	-	-	-	-
192	석유정제품 제조업	-	-	-	-	-	-	-	-
1921	원유정제처리업	-	-	-	-	-	-	-	-

# 1. Summary Tables by Industrial Sub-classes

Unit : In each, Person

Type of Legal Organization				사업체구분별 Type of Establishment						산업분류 Industrial Classifica- -tion
회사외법인 Non-business Corp.		비법인 Unincorporated Assn.		단독 Single-Unit Establishment		공장,지사 Factory,Branch		본사,본점 Head Office		
사업체수 Estab.	종사자수 Workers	사업체수 Estab.	종사자수 Workers	사업체수 Estab.	종사자수 Workers	사업체수 Estab.	종사자수 Workers	사업체수 Estab.	종사자수 Workers	
-	-	-	-	-	-	-	-	-	-	- 17223
-	-	-	-	-	2	8	-	-	-	- 17229
-	-	-	-	-	-	-	-	-	-	- 179
-	-	-	-	-	-	-	-	-	-	- 1790
-	-	-	-	-	-	-	-	-	-	- 17901
-	-	-	-	-	-	-	-	-	-	- 17902
-	-	-	-	-	-	-	-	-	-	- 17903
-	-	-	-	-	-	-	-	-	-	- 17909
-	-	-	-	-	50	129	-	-	-	- 18
-	-	-	-	-	50	129	-	-	-	- 181
-	-	-	-	-	46	118	-	-	-	- 1811
-	-	-	-	-	27	49	-	-	-	- 18111
-	-	-	-	-	8	35	-	-	-	- 18112
-	-	-	-	-	11	34	-	-	-	- 18119
-	-	-	-	-	4	11	-	-	-	- 1812
-	-	-	-	-	1	2	-	-	-	- 18121
-	-	-	-	-	3	9	-	-	-	- 18122
-	-	-	-	-	-	-	-	-	-	- 18129
-	-	-	-	-	-	-	-	-	-	- 182
-	-	-	-	-	-	-	-	-	-	- 1820
-	-	-	-	-	-	-	-	-	-	- 18200
-	-	-	-	-	-	-	-	-	-	- 19
-	-	-	-	-	-	-	-	-	-	- 191
-	-	-	-	-	-	-	-	-	-	- 1910
-	-	-	-	-	-	-	-	-	-	- 19101
-	-	-	-	-	-	-	-	-	-	- 19102
-	-	-	-	-	-	-	-	-	-	- 192
-	-	-	-	-	-	-	-	-	-	- 1921

# 1. 산업 세세분류별 총괄

단위 : 개, 명

산업분류 Industrial Classification		종사자규모별 Scale of Establishments							
		1 ~ 4명		5 ~ 9명		10 ~ 19명		20 ~ 49명	
		사업체수 Estab.	종사자수 Workers	사업체수 Estab.	종사자수 Workers	사업체수 Estab.	종사자수 Workers	사업체수 Estab.	종사자수 Workers
17223	식품 위생용 종이 상자 및 용기 제조업	-	-	-	-	-	-	-	-
17229	기타 종이 상자 및 용기 제조업	2	8	-	-	-	-	-	-
179	기타 종이 및 판지 제품 제조업	-	-	-	-	-	-	-	-
1790	기타 종이 및 판지 제품 제조업	-	-	-	-	-	-	-	-
17901	문구용 종이 제품 제조업	-	-	-	-	-	-	-	-
17902	위생용 종이 제품 제조업	-	-	-	-	-	-	-	-
17903	벽지 및 장판지 제조업	-	-	-	-	-	-	-	-
17909	그외 기타 종이 및 판지 제품 제조업	-	-	-	-	-	-	-	-
18	인쇄 및 기록 매체 제조업	43	75	5	30	2	24	-	-
181	인쇄 및 인쇄관련 산업	43	75	5	30	2	24	-	-
1811	인쇄업	40	69	4	25	2	24	-	-
18111	경인쇄업	25	36	2	13	-	-	-	-
18112	스크린인쇄업	5	11	2	12	1	12	-	-
18119	기타인쇄업	10	22	-	-	1	12	-	-
1812	인쇄관련 산업	3	6	1	5	-	-	-	-
18121	제판 및 조판업	1	2	-	-	-	-	-	-
18122	제책업	2	4	1	5	-	-	-	-
18129	기타인쇄관련 산업	-	-	-	-	-	-	-	-
182	기록매체복제업	-	-	-	-	-	-	-	-
1820	기록매체복제업	-	-	-	-	-	-	-	-
18200	기록매체복제업	-	-	-	-	-	-	-	-
19	코크스, 연탄 및 석유 정제품 제조업	-	-	-	-	-	-	-	-
191	코크스 및 연탄 제조업	-	-	-	-	-	-	-	-
1910	코크스 및 연탄 제조업	-	-	-	-	-	-	-	-
19101	코크스 및 관련 제품 제조업	-	-	-	-	-	-	-	-
19102	연탄 및 기타 석탄 가공품 제조업	-	-	-	-	-	-	-	-
192	석유정제품 제조업	-	-	-	-	-	-	-	-
1921	원유정제처리업	-	-	-	-	-	-	-	-

# 1. Summary Tables by Industrial Sub-classes

Unit : In each, Person

종사자규모별 Scale of Establishments										산업분류 Industrial Classifica- -tion
50 ~ 99 명		100 ~ 299 명		300 ~ 499 명		500 ~ 999 명		1,000 명 이상		
사업체수 Estab.	종사자수 Workers	사업체수 Estab.	종사자수 Workers	사업체수 Estab.	종사자수 Workers	사업체수 Estab.	종사자수 Workers	사업체수 Estab.	종사자수 Workers	
-	-	-	-	-	-	-	-	-	-	- 17223
-	-	-	-	-	-	-	-	-	-	- 17229
-	-	-	-	-	-	-	-	-	-	- 179
-	-	-	-	-	-	-	-	-	-	- 1790
-	-	-	-	-	-	-	-	-	-	- 17901
-	-	-	-	-	-	-	-	-	-	- 17902
-	-	-	-	-	-	-	-	-	-	- 17903
-	-	-	-	-	-	-	-	-	-	- 17909
-	-	-	-	-	-	-	-	-	-	- 18
-	-	-	-	-	-	-	-	-	-	- 181
-	-	-	-	-	-	-	-	-	-	- 1811
-	-	-	-	-	-	-	-	-	-	- 18111
-	-	-	-	-	-	-	-	-	-	- 18112
-	-	-	-	-	-	-	-	-	-	- 18119
-	-	-	-	-	-	-	-	-	-	- 1812
-	-	-	-	-	-	-	-	-	-	- 18121
-	-	-	-	-	-	-	-	-	-	- 18122
-	-	-	-	-	-	-	-	-	-	- 18129
-	-	-	-	-	-	-	-	-	-	- 182
-	-	-	-	-	-	-	-	-	-	- 1820
-	-	-	-	-	-	-	-	-	-	- 18200
-	-	-	-	-	-	-	-	-	-	- 19
-	-	-	-	-	-	-	-	-	-	- 191
-	-	-	-	-	-	-	-	-	-	- 1910
-	-	-	-	-	-	-	-	-	-	- 19101
-	-	-	-	-	-	-	-	-	-	- 19102
-	-	-	-	-	-	-	-	-	-	- 192
-	-	-	-	-	-	-	-	-	-	- 1921

# 1. 산업 세세분류별 총괄

단위 : 개, 명

산업분류 Industrial Classification		합 계 Total				조 직 형 태 별			
		사업체수 Establish- ments	종사자수 Workers			개인 Individual Proprietorship		회사법인 Incorporated Company	
			계 Sum	남자 Male	여자 Female	사업체수 Estab.	종사자수 Workers	사업체수 Estab.	종사자수 Workers
19210	원 유 정 제 처 리 업	-	-	-	-	-	-	-	-
1922	석유정제물 재처리업	-	-	-	-	-	-	-	-
19221	운활유 및 그리스 제 조 업	-	-	-	-	-	-	-	-
19229	기 타 석 유 정 제 물 재 처 리 업	-	-	-	-	-	-	-	-
20	화학물질 및 화학제품 제 조 업 의 약 품 제 외	15	322	280	42	7	29	8	293
201	기초화학물질 제조업	7	283	252	31	2	11	5	272
2011	기 초 유 기 화 학 물 질 제 조 업	2	5	4	1	1	3	1	2
20111	석 유 화 학 제 기 초 화 학 물 질 제 조 업	-	-	-	-	-	-	-	-
20112	천 연 수 지 및 나 무 화 학 물 질 제 조 업	1	2	1	1	-	-	1	2
20119	기타 기초유기화학물질 제 조 업	1	3	3	-	1	3	-	-
2012	기 초 무 기 화 학 물 질 제 조 업	3	33	24	9	1	8	2	25
20121	산 업 용 가 스 제 조 업	1	8	7	1	1	8	-	-
20129	기타 기초무기화학물질 제 조 업	2	25	17	8	-	-	2	25
2013	무기안료, 염료, 유연제 및 기타착색제 제조업	2	245	224	21	-	-	2	245
20131	무기안료 및 기타금속 산 화 물 제 조 업	1	40	35	5	-	-	1	40
20132	합성염료, 유연제 및 기 타 착 색 제 제 조 업	1	205	189	16	-	-	1	205
202	비 료 및 질 소 화 합 물 제 조 업	-	-	-	-	-	-	-	-
2020	비 료 및 질 소 화 합 물 제 조 업	-	-	-	-	-	-	-	-
20201	질 소, 인 산 및 칼 리 질 비 료 제 조 업	-	-	-	-	-	-	-	-
20202	복 합 비 료 제 조 업	-	-	-	-	-	-	-	-
20209	기 타 비 료 및 질 소 화 합 물 제 조 업	-	-	-	-	-	-	-	-
203	합성고무 및 플라스틱 물 질 제 조 업	1	10	9	1	1	10	-	-
2030	합성고무 및 플라스틱 물 질 제 조 업	1	10	9	1	1	10	-	-
20301	합 성 고 무 제 조 업	-	-	-	-	-	-	-	-

# 1. Summary Tables by Industrial Sub-classes

Unit : In each, Person

Type of Legal Organization				사업체구분별 Type of Establishment						산업분류 Industrial Classifica- -tion	
회사외법인 Non-business Corp.		비법인 Unincorporated Assn.		단독 Single-Unit Establishment		공장,지사 Factory,Branch		본사,본점 Head Office			
사업체수 Estab.	종사자수 Workers	사업체수 Estab.	종사자수 Workers	사업체수 Estab.	종사자수 Workers	사업체수 Estab.	종사자수 Workers	사업체수 Estab.	종사자수 Workers		
-	-	-	-	-	-	-	-	-	-	-	19210
-	-	-	-	-	-	-	-	-	-	-	1922
-	-	-	-	-	-	-	-	-	-	-	19221
-	-	-	-	-	-	-	-	-	-	-	19229
-	-	-	-	-	11	101	1	8	3	213	20
-	-	-	-	-	4	70	-	-	3	213	201
-	-	-	-	-	1	3	-	-	1	2	2011
-	-	-	-	-	-	-	-	-	-	-	20111
-	-	-	-	-	-	-	-	-	1	2	20112
-	-	-	-	-	1	3	-	-	-	-	20119
-	-	-	-	-	2	27	-	-	1	6	2012
-	-	-	-	-	1	8	-	-	-	-	20121
-	-	-	-	-	1	19	-	-	1	6	20129
-	-	-	-	-	1	40	-	-	1	205	2013
-	-	-	-	-	1	40	-	-	-	-	20131
-	-	-	-	-	-	-	-	-	1	205	20132
-	-	-	-	-	-	-	-	-	-	-	202
-	-	-	-	-	-	-	-	-	-	-	2020
-	-	-	-	-	-	-	-	-	-	-	20201
-	-	-	-	-	-	-	-	-	-	-	20202
-	-	-	-	-	-	-	-	-	-	-	20209
-	-	-	-	-	1	10	-	-	-	-	203
-	-	-	-	-	1	10	-	-	-	-	2030
-	-	-	-	-	-	-	-	-	-	-	20301

# 1. 산업 세세분류별 총괄

단위 : 개, 명

산업분류 Industrial Classification		종사자규모별 Scale of Establishments							
		1 ~ 4명		5 ~ 9명		10 ~ 19명		20 ~ 49명	
		사업체수 Estab.	종사자수 Workers	사업체수 Estab.	종사자수 Workers	사업체수 Estab.	종사자수 Workers	사업체수 Estab.	종사자수 Workers
19210	원 유 정 제 처 리 업	-	-	-	-	-	-	-	-
1922	석유정제물 재처리업	-	-	-	-	-	-	-	-
19221	운할유 및 그리 제 조 업	-	-	-	-	-	-	-	-
19229	기 타 석 유 정 제 물 재 처 리 업	-	-	-	-	-	-	-	-
20	화학물질 및 화학제품 제조업 의약품제외	6	13	5	35	2	29	1	40
201	기초화학물질 제조업	2	5	2	14	1	19	1	40
2011	기 초 유 기 화 학 물 질 제 조 업	2	5	-	-	-	-	-	-
20111	석 유 화 학 계 기 초 화 학 물 질 제 조 업	-	-	-	-	-	-	-	-
20112	천 연 수 지 및 나 무 화 학 물 질 제 조 업	1	2	-	-	-	-	-	-
20119	기타 기초유기화학물질 제 조 업	1	3	-	-	-	-	-	-
2012	기 초 무 기 화 학 물 질 제 조 업	-	-	2	14	1	19	-	-
20121	산 업 용 가 스 제 조 업	-	-	1	8	-	-	-	-
20129	기타 기초무기화학물질 제 조 업	-	-	1	6	1	19	-	-
2013	무기안료, 염료, 유연제 및 기타착색제 제조업	-	-	-	-	-	-	1	40
20131	무기안료 및 기타금속 산 화 물 제 조 업	-	-	-	-	-	-	1	40
20132	합성염료, 유연제 및 기 타 착 색 제 제 조 업	-	-	-	-	-	-	-	-
202	비 료 및 질 소 화 합 물 제 조 업	-	-	-	-	-	-	-	-
2020	비 료 및 질 소 화 합 물 제 조 업	-	-	-	-	-	-	-	-
20201	질 소, 인 산 및 칼 리 질 비 료 제 조 업	-	-	-	-	-	-	-	-
20202	복 합 비 료 제 조 업	-	-	-	-	-	-	-	-
20209	기 타 비 료 및 질 소 화 합 물 제 조 업	-	-	-	-	-	-	-	-
203	합성 고무 및 플라스틱 물 질 제 조 업	-	-	-	-	1	10	-	-
2030	합성 고무 및 플라스틱 물 질 제 조 업	-	-	-	-	1	10	-	-
20301	합 성 고 무 제 조 업	-	-	-	-	-	-	-	-

# 1. Summary Tables by Industrial Sub-classes

Unit : In each, Person

종사자규모별 Scale of Establishments										산업분류 Industrial Classifica- -tion
50 ~ 99 명		100 ~ 299 명		300 ~ 499 명		500 ~ 999 명		1,000 명 이상		
사업체수 Estab.	종사자수 Workers	사업체수 Estab.	종사자수 Workers	사업체수 Estab.	종사자수 Workers	사업체수 Estab.	종사자수 Workers	사업체수 Estab.	종사자수 Workers	
-	-	-	-	-	-	-	-	-	-	- 19210
-	-	-	-	-	-	-	-	-	-	- 1922
-	-	-	-	-	-	-	-	-	-	- 19221
-	-	-	-	-	-	-	-	-	-	- 19229
-	-	1	205	-	-	-	-	-	-	- 20
-	-	1	205	-	-	-	-	-	-	- 201
-	-	-	-	-	-	-	-	-	-	- 2011
-	-	-	-	-	-	-	-	-	-	- 20111
-	-	-	-	-	-	-	-	-	-	- 20112
-	-	-	-	-	-	-	-	-	-	- 20119
-	-	-	-	-	-	-	-	-	-	- 2012
-	-	-	-	-	-	-	-	-	-	- 20121
-	-	-	-	-	-	-	-	-	-	- 20129
-	-	1	205	-	-	-	-	-	-	- 2013
-	-	-	-	-	-	-	-	-	-	- 20131
-	-	1	205	-	-	-	-	-	-	- 20132
-	-	-	-	-	-	-	-	-	-	- 202
-	-	-	-	-	-	-	-	-	-	- 2020
-	-	-	-	-	-	-	-	-	-	- 20201
-	-	-	-	-	-	-	-	-	-	- 20202
-	-	-	-	-	-	-	-	-	-	- 20209
-	-	-	-	-	-	-	-	-	-	- 203
-	-	-	-	-	-	-	-	-	-	- 2030
-	-	-	-	-	-	-	-	-	-	- 20301

# 1. 산업 세세분류별 총괄

단위 : 개, 명

산업분류 Industrial Classification		합 계 Total				조 직 형 태 별			
		사업체수 Establish- ments	종사자수 Workers			개인 Individual Proprietorship		회사법인 Incorporated Company	
			계 Sum	남자 Male	여자 Female	사업체수 Estab.	종사자수 Workers	사업체수 Estab.	종사자수 Workers
20302	합성수지 및 기타 플라스틱 물질 제조업	1	10	9	1	1	10	-	-
20303	가공 및 재생 플라스틱 원료 생산업	-	-	-	-	-	-	-	-
204	기타 화학제품 제조업	7	29	19	10	4	8	3	21
2041	살충제 및 기타 농약 제조업	-	-	-	-	-	-	-	-
20411	가정용 살균 및 살충제 제조업	-	-	-	-	-	-	-	-
20412	농약 제조업	-	-	-	-	-	-	-	-
2042	잉크, 페인트, 코팅제 및 유사제품 제조업	1	8	4	4	-	-	1	8
20421	일반용 도료 및 관련제품 제조업	1	8	4	4	-	-	1	8
20422	요업용 유약 및 관련제품 제조업	-	-	-	-	-	-	-	-
20423	인쇄잉크 제조업	-	-	-	-	-	-	-	-
20424	회화용 물감 제조업	-	-	-	-	-	-	-	-
2043	세제, 화장품 및 광택제 제조업	3	7	2	5	3	7	-	-
20431	계면활성제 제조업	-	-	-	-	-	-	-	-
20432	치약, 비누 및 기타 세제 제조업	1	1	-	1	1	1	-	-
20433	화장품 제조업	2	6	2	4	2	6	-	-
20434	표면광택제 및 실내가향제 제조업	-	-	-	-	-	-	-	-
2049	그외 기타 화학제품 제조업	3	14	13	1	1	1	2	13
20491	사진용 화학제품 및 감광재료 제조업	-	-	-	-	-	-	-	-
20492	가공 및 정제업 제조업	-	-	-	-	-	-	-	-
20493	접착제 및 젤라틴제 제조업	-	-	-	-	-	-	-	-
20494	화약 및 불꽃제품 제조업	-	-	-	-	-	-	-	-
20499	그외 기타 분류안된 화학제품 제조업	3	14	13	1	1	1	2	13
205	화학섬유 제조업	-	-	-	-	-	-	-	-
2050	화학섬유 제조업	-	-	-	-	-	-	-	-
20501	합성섬유 제조업	-	-	-	-	-	-	-	-
20502	재생섬유 제조업	-	-	-	-	-	-	-	-
21	의료용 물질 및 의약품 제조업	-	-	-	-	-	-	-	-

# 1. Summary Tables by Industrial Sub-classes

Unit : In each, Person

Type of Legal Organization				사업체구분별 Type of Establishment						산업분류 Industrial Classifica- -tion
회사외법인 Non-business Corp.		비법인 Unincorporated Assn.		단독 Single-Unit Establishment		공장,지사 Factory,Branch		본사,본점 Head Office		
사업체수 Estab.	종사자수 Workers	사업체수 Estab.	종사자수 Workers	사업체수 Estab.	종사자수 Workers	사업체수 Estab.	종사자수 Workers	사업체수 Estab.	종사자수 Workers	
-	-	-	-	1	10	-	-	-	-	20302
-	-	-	-	-	-	-	-	-	-	20303
-	-	-	-	6	21	1	8	-	-	204
-	-	-	-	-	-	-	-	-	-	2041
-	-	-	-	-	-	-	-	-	-	20411
-	-	-	-	-	-	-	-	-	-	20412
-	-	-	-	1	8	-	-	-	-	2042
-	-	-	-	1	8	-	-	-	-	20421
-	-	-	-	-	-	-	-	-	-	20422
-	-	-	-	-	-	-	-	-	-	20423
-	-	-	-	-	-	-	-	-	-	20424
-	-	-	-	3	7	-	-	-	-	2043
-	-	-	-	-	-	-	-	-	-	20431
-	-	-	-	1	1	-	-	-	-	20432
-	-	-	-	2	6	-	-	-	-	20433
-	-	-	-	-	-	-	-	-	-	20434
-	-	-	-	2	6	1	8	-	-	2049
-	-	-	-	-	-	-	-	-	-	20491
-	-	-	-	-	-	-	-	-	-	20492
-	-	-	-	-	-	-	-	-	-	20493
-	-	-	-	-	-	-	-	-	-	20494
-	-	-	-	2	6	1	8	-	-	20499
-	-	-	-	-	-	-	-	-	-	205
-	-	-	-	-	-	-	-	-	-	2050
-	-	-	-	-	-	-	-	-	-	20501
-	-	-	-	-	-	-	-	-	-	20502
-	-	-	-	-	-	-	-	-	-	21

# 1. 산업 세세분류별 총괄

단위 : 개, 명

산업분류 Industrial Classification		종사자규모별 Scale of Establishments							
		1 ~ 4명		5 ~ 9명		10 ~ 19명		20 ~ 49명	
		사업체수 Estab.	종사자수 Workers	사업체수 Estab.	종사자수 Workers	사업체수 Estab.	종사자수 Workers	사업체수 Estab.	종사자수 Workers
20302	합성수지 및 기타 플라스틱 물질 제조업	-	-	-	-	1	10	-	-
20303	가공 및 재생 플라스틱 원료 생산업	-	-	-	-	-	-	-	-
204	기타 화학제품 제조업	4	8	3	21	-	-	-	-
2041	살충제 및 기타 농약 제조업	-	-	-	-	-	-	-	-
20411	가정용 살균 및 살충제 제조업	-	-	-	-	-	-	-	-
20412	농약 제조업	-	-	-	-	-	-	-	-
2042	잉크, 페인트, 코팅제 및 유사제품 제조업	-	-	1	8	-	-	-	-
20421	일반용 도료 및 관련제품 제조업	-	-	1	8	-	-	-	-
20422	요업용 유약 및 관련제품 제조업	-	-	-	-	-	-	-	-
20423	인쇄잉크 제조업	-	-	-	-	-	-	-	-
20424	회화용 물감 제조업	-	-	-	-	-	-	-	-
2043	세제, 화장품 및 광택제 제조업	3	7	-	-	-	-	-	-
20431	계면활성제 제조업	-	-	-	-	-	-	-	-
20432	치약, 비누 및 기타 세제 제조업	1	1	-	-	-	-	-	-
20433	화장품 제조업	2	6	-	-	-	-	-	-
20434	표면광택제 및 실내가향제 제조업	-	-	-	-	-	-	-	-
2049	그외 기타 화학제품 제조업	1	1	2	13	-	-	-	-
20491	사진용 화학제품 및 감광재료 제조업	-	-	-	-	-	-	-	-
20492	가공 및 정제업 제조업	-	-	-	-	-	-	-	-
20493	접착제 및 젤라틴제 제조업	-	-	-	-	-	-	-	-
20494	화약 및 불꽃제품 제조업	-	-	-	-	-	-	-	-
20499	그외 기타 분류안된 화학제품 제조업	1	1	2	13	-	-	-	-
205	화학섬유 제조업	-	-	-	-	-	-	-	-
2050	화학섬유 제조업	-	-	-	-	-	-	-	-
20501	합성섬유 제조업	-	-	-	-	-	-	-	-
20502	재생섬유 제조업	-	-	-	-	-	-	-	-
21	의료용 물질 및 의약품 제조업	-	-	-	-	-	-	-	-

# 1. Summary Tables by Industrial Sub-classes

Unit : In each, Person

종사자규모별 Scale of Establishments										산업분류 Industrial Classifica- -tion
50 ~ 99 명		100 ~ 299 명		300 ~ 499 명		500 ~ 999 명		1,000 명 이상		
사업체수 Estab.	종사자수 Workers	사업체수 Estab.	종사자수 Workers	사업체수 Estab.	종사자수 Workers	사업체수 Estab.	종사자수 Workers	사업체수 Estab.	종사자수 Workers	
-	-	-	-	-	-	-	-	-	-	- 20302
-	-	-	-	-	-	-	-	-	-	- 20303
-	-	-	-	-	-	-	-	-	-	- 204
-	-	-	-	-	-	-	-	-	-	- 2041
-	-	-	-	-	-	-	-	-	-	- 20411
-	-	-	-	-	-	-	-	-	-	- 20412
-	-	-	-	-	-	-	-	-	-	- 2042
-	-	-	-	-	-	-	-	-	-	- 20421
-	-	-	-	-	-	-	-	-	-	- 20422
-	-	-	-	-	-	-	-	-	-	- 20423
-	-	-	-	-	-	-	-	-	-	- 20424
-	-	-	-	-	-	-	-	-	-	- 2043
-	-	-	-	-	-	-	-	-	-	- 20431
-	-	-	-	-	-	-	-	-	-	- 20432
-	-	-	-	-	-	-	-	-	-	- 20433
-	-	-	-	-	-	-	-	-	-	- 20434
-	-	-	-	-	-	-	-	-	-	- 2049
-	-	-	-	-	-	-	-	-	-	- 20491
-	-	-	-	-	-	-	-	-	-	- 20492
-	-	-	-	-	-	-	-	-	-	- 20493
-	-	-	-	-	-	-	-	-	-	- 20494
-	-	-	-	-	-	-	-	-	-	- 20499
-	-	-	-	-	-	-	-	-	-	- 205
-	-	-	-	-	-	-	-	-	-	- 2050
-	-	-	-	-	-	-	-	-	-	- 20501
-	-	-	-	-	-	-	-	-	-	- 20502
-	-	-	-	-	-	-	-	-	-	- 21

# 1. 산업 세세분류별 총괄

단위 : 개, 명

산업분류 Industrial Classification		합 계 Total				조 직 형 태 별			
		사업체수 Establish- ments	종사자수 Workers			개인 Individual Proprietorship		회사법인 Incorporated Company	
			계 Sum	남자 Male	여자 Female	사업체수 Estab.	종사자수 Workers	사업체수 Estab.	종사자수 Workers
211	기초 의약품 및 생물 학 적 제 제 제 조 업	-	-	-	-	-	-	-	-
2110	기초 의약품 및 생물 학 적 제 제 제 조 업	-	-	-	-	-	-	-	-
21101	의약품 화합물 및 항생 물 질 제 조 업	-	-	-	-	-	-	-	-
21102	생물학적 제제 제조업	-	-	-	-	-	-	-	-
212	의 약 품 제 조 업	-	-	-	-	-	-	-	-
2121	완 제 의 약 품 제 조 업	-	-	-	-	-	-	-	-
21210	완 제 의 약 품 제 조 업	-	-	-	-	-	-	-	-
2122	한 의 약 품 제 조 업	-	-	-	-	-	-	-	-
21220	한 의 약 품 제 조 업	-	-	-	-	-	-	-	-
2123	동물용 의약품 제조업	-	-	-	-	-	-	-	-
21230	동물용 의약품 제조업	-	-	-	-	-	-	-	-
213	의료용품 및 기타 의약 관 련 제 품 제 조 업	-	-	-	-	-	-	-	-
2130	의료용품 및 기타 의약 관 련 제 품 제 조 업	-	-	-	-	-	-	-	-
21300	의료용품 및 기타 의약 관 련 제 품 제 조 업	-	-	-	-	-	-	-	-
22	고무제품 및 플라스틱 제 품 제 조 업	77	1 363	1 086	277	67	354	10	1 009
221	고 무 제 품 제 조 업	15	1 011	853	158	13	114	2	897
2211	고 무 타 이 어 및 튜 브 생 산 업	1	5	5	-	1	5	-	-
22111	타이어 및 튜브 제조업	1	5	5	-	1	5	-	-
22112	타 이 어 재 생 업	-	-	-	-	-	-	-	-
2219	기타 고무제품 제조업	14	1 006	848	158	12	109	2	897
22191	산업용 비경화고무제품 제 조 업	11	992	838	154	9	95	2	897
22192	고무의류 및 기타 위생 용 고 무 제 품 제 조 업	-	-	-	-	-	-	-	-
22199	그 외 기 타 고 무 제 품 제 조 업	3	14	10	4	3	14	-	-
222	플라스틱제품 제조업	62	352	233	119	54	240	8	112
2221	1 차 플 라 스 틱 제 품 제 조 업	8	38	26	12	8	38	-	-
22211	플라스틱 선, 봉, 관 및 호 스 제 조 업	7	34	23	11	7	34	-	-

# 1. Summary Tables by Industrial Sub-classes

Unit : In each, Person

Type of Legal Organization				사업체구분별 Type of Establishment						산업분류 Industrial Classifica- -tion
회사외법인 Non-business Corp.		비법인 Unincorporated Assn.		단독 Single-Unit Establishment		공장,지사 Factory,Branch		본사,본점 Head Office		
사업체수 Estab.	종사자수 Workers	사업체수 Estab.	종사자수 Workers	사업체수 Estab.	종사자수 Workers	사업체수 Estab.	종사자수 Workers	사업체수 Estab.	종사자수 Workers	
-	-	-	-	-	-	-	-	-	-	- 211
-	-	-	-	-	-	-	-	-	-	- 2110
-	-	-	-	-	-	-	-	-	-	- 21101
-	-	-	-	-	-	-	-	-	-	- 21102
-	-	-	-	-	-	-	-	-	-	- 212
-	-	-	-	-	-	-	-	-	-	- 2121
-	-	-	-	-	-	-	-	-	-	- 21210
-	-	-	-	-	-	-	-	-	-	- 2122
-	-	-	-	-	-	-	-	-	-	- 21220
-	-	-	-	-	-	-	-	-	-	- 2123
-	-	-	-	-	-	-	-	-	-	- 21230
-	-	-	-	-	-	-	-	-	-	- 213
-	-	-	-	-	-	-	-	-	-	- 2130
-	-	-	-	-	-	-	-	-	-	- 21300
-	-	-	-	-	74	450	2	25	1	888 22
-	-	-	-	-	13	114	1	9	1	888 221
-	-	-	-	-	1	5	-	-	-	- 2211
-	-	-	-	-	1	5	-	-	-	- 22111
-	-	-	-	-	-	-	-	-	-	- 22112
-	-	-	-	-	12	109	1	9	1	888 2219
-	-	-	-	-	9	95	1	9	1	888 22191
-	-	-	-	-	-	-	-	-	-	- 22192
-	-	-	-	-	3	14	-	-	-	- 22199
-	-	-	-	-	61	336	1	16	-	- 222
-	-	-	-	-	8	38	-	-	-	- 2221
-	-	-	-	-	7	34	-	-	-	- 22211

# 1. 산업 세세분류별 총괄

단위 : 개, 명

산업분류 Industrial Classification		종사자규모별 Scale of Establishments							
		1 ~ 4명		5 ~ 9명		10 ~ 19명		20 ~ 49명	
		사업체수 Estab.	종사자수 Workers	사업체수 Estab.	종사자수 Workers	사업체수 Estab.	종사자수 Workers	사업체수 Estab.	종사자수 Workers
211	기초 의약품 및 생물 학 적 제 제 제 조 업	-	-	-	-	-	-	-	-
2110	기초 의약품 및 생물 학 적 제 제 제 조 업	-	-	-	-	-	-	-	-
21101	의약품 화합물 및 항생 물 질 제 조 업	-	-	-	-	-	-	-	-
21102	생물학적 제제 제조업	-	-	-	-	-	-	-	-
212	의 약 품 제 조 업	-	-	-	-	-	-	-	-
2121	완 제 의 약 품 제 조 업	-	-	-	-	-	-	-	-
21210	완 제 의 약 품 제 조 업	-	-	-	-	-	-	-	-
2122	한 의 약 품 제 조 업	-	-	-	-	-	-	-	-
21220	한 의 약 품 제 조 업	-	-	-	-	-	-	-	-
2123	동물용 의약품 제조업	-	-	-	-	-	-	-	-
21230	동물용 의약품 제조업	-	-	-	-	-	-	-	-
213	의료용품 및 기타 의약 관 련 제 품 제 조 업	-	-	-	-	-	-	-	-
2130	의료용품 및 기타 의약 관 련 제 품 제 조 업	-	-	-	-	-	-	-	-
21300	의료용품 및 기타 의약 관 련 제 품 제 조 업	-	-	-	-	-	-	-	-
22	고무제품 및 플라스틱 제 품 제 조 업	40	103	28	189	4	47	4	136
221	고 무 제 품 제 조 업	8	17	4	27	-	-	2	79
2211	고 무 타 이 어 및 튜 브 생 산 업	-	-	1	5	-	-	-	-
22111	타이어 및 튜브 제조업	-	-	1	5	-	-	-	-
22112	타 이 어 재 생 업	-	-	-	-	-	-	-	-
2219	기타 고무제품 제조업	8	17	3	22	-	-	2	79
22191	산업용 비경화고무제품 제 조 업	6	11	2	14	-	-	2	79
22192	고무의류 및 기타 위생 용 고 무 제 품 제 조 업	-	-	-	-	-	-	-	-
22199	그 외 기 타 고 무 제 품 제 조 업	2	6	1	8	-	-	-	-
222	플라스틱제품 제조업	32	86	24	162	4	47	2	57
2221	1 차 플 라 스 틱 제 품 제 조 업	4	12	3	16	1	10	-	-
22211	플라스틱 선, 봉, 관 및 호 스 제 조 업	3	8	3	16	1	10	-	-

# 1. Summary Tables by Industrial Sub-classes

Unit : In each, Person

종사자규모별 Scale of Establishments										산업분류 Industrial Classifica- -tion
50 ~ 99 명		100 ~ 299 명		300 ~ 499 명		500 ~ 999 명		1,000 명 이상		
사업체수 Estab.	종사자수 Workers	사업체수 Estab.	종사자수 Workers	사업체수 Estab.	종사자수 Workers	사업체수 Estab.	종사자수 Workers	사업체수 Estab.	종사자수 Workers	
-	-	-	-	-	-	-	-	-	-	- 211
-	-	-	-	-	-	-	-	-	-	- 2110
-	-	-	-	-	-	-	-	-	-	- 21101
-	-	-	-	-	-	-	-	-	-	- 21102
-	-	-	-	-	-	-	-	-	-	- 212
-	-	-	-	-	-	-	-	-	-	- 2121
-	-	-	-	-	-	-	-	-	-	- 21210
-	-	-	-	-	-	-	-	-	-	- 2122
-	-	-	-	-	-	-	-	-	-	- 21220
-	-	-	-	-	-	-	-	-	-	- 2123
-	-	-	-	-	-	-	-	-	-	- 21230
-	-	-	-	-	-	-	-	-	-	- 213
-	-	-	-	-	-	-	-	-	-	- 2130
-	-	-	-	-	-	-	-	-	-	- 21300
-	-	-	-	-	-	-	1	888	-	- 22
-	-	-	-	-	-	-	1	888	-	- 221
-	-	-	-	-	-	-	-	-	-	- 2211
-	-	-	-	-	-	-	-	-	-	- 22111
-	-	-	-	-	-	-	-	-	-	- 22112
-	-	-	-	-	-	-	1	888	-	- 2219
-	-	-	-	-	-	-	1	888	-	- 22191
-	-	-	-	-	-	-	-	-	-	- 22192
-	-	-	-	-	-	-	-	-	-	- 22199
-	-	-	-	-	-	-	-	-	-	- 222
-	-	-	-	-	-	-	-	-	-	- 2221
-	-	-	-	-	-	-	-	-	-	- 22211

# 1. 산업 세세분류별 총괄

단위 : 개, 명

산업분류 Industrial Classification		합 계 Total				조 직 형 태 별			
		사업체수 Establish- ments	종사자수 Workers			개인 Individual Proprietorship		회사법인 Incorporated Company	
			계 Sum	남자 Male	여자 Female	사업체수 Estab.	종사자수 Workers	사업체수 Estab.	종사자수 Workers
22212	플라스틱 필름, 시트 및 판 제조업	1	4	3	1	1	4	-	-
22213	플라스틱 합성 피혁 제조업	-	-	-	-	-	-	-	-
2222	건축용 플라스틱 제품 제조업	3	14	12	2	2	9	1	5
22221	벽 및 바닥 피복용 플라 스틱 제품 제조업	-	-	-	-	-	-	-	-
22222	저장용 및 위생용 플라 스틱 제품 제조업	-	-	-	-	-	-	-	-
22223	플라스틱 창호 제조업	3	14	12	2	2	9	1	5
22229	기타 건축용 플라스틱 제품 제조업	-	-	-	-	-	-	-	-
2223	포장용 플라스틱 제품 제조업	15	65	41	24	14	49	1	16
22231	플라스틱 포대, 봉투 및 유사 제품 제조업	13	56	35	21	12	40	1	16
22232	포장용 플라스틱 성형용기 제조업	2	9	6	3	2	9	-	-
2224	기계장비 조립용 플라 스틱 제품 제조업	25	187	126	61	19	96	6	91
22240	기계장비 조립용 플라 스틱 제품 제조업	25	187	126	61	19	96	6	91
2225	플라스틱 발포 성형 제품 제조업	2	14	8	6	2	14	-	-
22250	플라스틱 발포 성형 제품 제조업	2	14	8	6	2	14	-	-
2229	기타 플라스틱 제품 제조업	9	34	20	14	9	34	-	-
22291	플라스틱 적층, 도포 및 기타 표면 처리 제품 제조업	2	6	6	-	2	6	-	-
22299	그 외 기타 플라스틱 제품 제조업	7	28	14	14	7	28	-	-
23	비금속 광물 제품 제조업	15	96	62	34	14	90	1	6
231	유리 및 유리 제품 제조업	5	30	26	4	5	30	-	-
2311	판 유리 제조업	-	-	-	-	-	-	-	-
23110	판 유리 제조업	-	-	-	-	-	-	-	-
2312	산업용 유리 및 판유리 가공품 제조업	5	30	26	4	5	30	-	-

# 1. Summary Tables by Industrial Sub-classes

Unit : In each, Person

Type of Legal Organization				사업체구분별 Type of Establishment						산업분류 Industrial Classifica- -tion
회사외법인 Non-business Corp.		비법인 Unincorporated Assn.		단독 Single-Unit Establishment		공장,지사 Factory,Branch		본사,본점 Head Office		
사업체수 Estab.	종사자수 Workers	사업체수 Estab.	종사자수 Workers	사업체수 Estab.	종사자수 Workers	사업체수 Estab.	종사자수 Workers	사업체수 Estab.	종사자수 Workers	
-	-	-	-	1	4	-	-	-	-	22212
-	-	-	-	-	-	-	-	-	-	22213
-	-	-	-	3	14	-	-	-	-	2222
-	-	-	-	-	-	-	-	-	-	22221
-	-	-	-	-	-	-	-	-	-	22222
-	-	-	-	3	14	-	-	-	-	22223
-	-	-	-	-	-	-	-	-	-	22229
-	-	-	-	14	49	1	16	-	-	2223
-	-	-	-	12	40	1	16	-	-	22231
-	-	-	-	2	9	-	-	-	-	22232
-	-	-	-	25	187	-	-	-	-	2224
-	-	-	-	25	187	-	-	-	-	22240
-	-	-	-	2	14	-	-	-	-	2225
-	-	-	-	2	14	-	-	-	-	22250
-	-	-	-	9	34	-	-	-	-	2229
-	-	-	-	2	6	-	-	-	-	22291
-	-	-	-	7	28	-	-	-	-	22299
-	-	-	-	15	96	-	-	-	-	23
-	-	-	-	5	30	-	-	-	-	231
-	-	-	-	-	-	-	-	-	-	2311
-	-	-	-	-	-	-	-	-	-	23110
-	-	-	-	5	30	-	-	-	-	2312

# 1. 산업 세세분류별 총괄

단위 : 개, 명

산업분류 Industrial Classification		종사자규모별 Scale of Establishments							
		1 ~ 4명		5 ~ 9명		10 ~ 19명		20 ~ 49명	
		사업체수 Estab.	종사자수 Workers	사업체수 Estab.	종사자수 Workers	사업체수 Estab.	종사자수 Workers	사업체수 Estab.	종사자수 Workers
22212	플라스틱 필름, 시트 및 판 제조업	1	4	-	-	-	-	-	-
22213	플라스틱 합성 피혁 제조업	-	-	-	-	-	-	-	-
2222	건축용 플라스틱 제품 제조업	1	1	2	13	-	-	-	-
22221	벽 및 바닥 피복용 플라스틱 제품 제조업	-	-	-	-	-	-	-	-
22222	저장용 및 위생용 플라스틱 제품 제조업	-	-	-	-	-	-	-	-
22223	플라스틱 창호 제조업	1	1	2	13	-	-	-	-
22229	기타 건축용 플라스틱 조립 제품 제조업	-	-	-	-	-	-	-	-
2223	포장용 플라스틱 제품 제조업	11	30	3	19	1	16	-	-
22231	플라스틱 포대, 봉투 및 유사 제품 제조업	10	26	2	14	1	16	-	-
22232	포장용 플라스틱 성형 용기 제조업	1	4	1	5	-	-	-	-
2224	기계장비 조립용 플라스틱 제품 제조업	11	34	10	75	2	21	2	57
22240	기계장비 조립용 플라스틱 제품 제조업	11	34	10	75	2	21	2	57
2225	플라스틱 발포 성형 제품 제조업	-	-	2	14	-	-	-	-
22250	플라스틱 발포 성형 제품 제조업	-	-	2	14	-	-	-	-
2229	기타 플라스틱 제품 제조업	5	9	4	25	-	-	-	-
22291	플라스틱 적층, 도포 및 기타 표면 처리 제품 제조업	1	1	1	5	-	-	-	-
22299	그 외 기타 플라스틱 제품 제조업	4	8	3	20	-	-	-	-
23	비금속 광물 제품 제조업	9	20	3	20	2	30	1	26
231	유리 및 유리 제품 제조업	3	7	1	9	1	14	-	-
2311	판 유리 제조업	-	-	-	-	-	-	-	-
23110	판 유리 제조업	-	-	-	-	-	-	-	-
2312	산업용 유리 및 판유리가공품 제조업	3	7	1	9	1	14	-	-

# 1. Summary Tables by Industrial Sub-classes

Unit : In each, Person

종사자규모별 Scale of Establishments										산업분류 Industrial Classifica- -tion
50 ~ 99 명		100 ~ 299 명		300 ~ 499 명		500 ~ 999 명		1,000 명 이상		
사업체수 Estab.	종사자수 Workers	사업체수 Estab.	종사자수 Workers	사업체수 Estab.	종사자수 Workers	사업체수 Estab.	종사자수 Workers	사업체수 Estab.	종사자수 Workers	
-	-	-	-	-	-	-	-	-	-	- 22212
-	-	-	-	-	-	-	-	-	-	- 22213
-	-	-	-	-	-	-	-	-	-	- 2222
-	-	-	-	-	-	-	-	-	-	- 22221
-	-	-	-	-	-	-	-	-	-	- 22222
-	-	-	-	-	-	-	-	-	-	- 22223
-	-	-	-	-	-	-	-	-	-	- 22229
-	-	-	-	-	-	-	-	-	-	- 2223
-	-	-	-	-	-	-	-	-	-	- 22231
-	-	-	-	-	-	-	-	-	-	- 22232
-	-	-	-	-	-	-	-	-	-	- 2224
-	-	-	-	-	-	-	-	-	-	- 22240
-	-	-	-	-	-	-	-	-	-	- 2225
-	-	-	-	-	-	-	-	-	-	- 22250
-	-	-	-	-	-	-	-	-	-	- 2229
-	-	-	-	-	-	-	-	-	-	- 22291
-	-	-	-	-	-	-	-	-	-	- 22299
-	-	-	-	-	-	-	-	-	-	- 23
-	-	-	-	-	-	-	-	-	-	- 231
-	-	-	-	-	-	-	-	-	-	- 2311
-	-	-	-	-	-	-	-	-	-	- 23110
-	-	-	-	-	-	-	-	-	-	- 2312

# 1. 산업 세세분류별 총괄

단위 : 개, 명

산업분류 Industrial Classification		합 계 Total				조 직 형 태 별			
		사업체수 Establish- ments	종사자수 Workers			개인 Individual Proprietorship		회사법인 Incorporated Company	
			계 Sum	남자 Male	여자 Female	사업체수 Estab.	종사자수 Workers	사업체수 Estab.	종사자수 Workers
23121	유 리 섬 유 및 광 학 용 유 리 제 조 업	-	-	-	-	-	-	-	-
23122	판유리 가공품 제조업	5	30	26	4	5	30	-	-
23129	기타 산업용 유리제품 제 조 업	-	-	-	-	-	-	-	-
2319	기타 유리제품 제조업	-	-	-	-	-	-	-	-
23191	가 정 용 유 리 제 품 제 조 업	-	-	-	-	-	-	-	-
23192	포 장 용 유 리 용 기 제 조 업	-	-	-	-	-	-	-	-
23199	그 외 기 타 유 리 제 품 제 조 업	-	-	-	-	-	-	-	-
232	도 자 기 및 기 타 요 업 제 품 제 조 업	3	10	5	5	3	10	-	-
2321	일 반 도 자 기 제 조 업	2	5	3	2	2	5	-	-
23211	가 정 용 및 장 식 용 도 자 기 제 조 업	2	5	3	2	2	5	-	-
23212	위생용 도자기 제조업	-	-	-	-	-	-	-	-
23213	산업용 도자기 제조업	-	-	-	-	-	-	-	-
23219	기 타 일 반 도 자 기 제 조 업	-	-	-	-	-	-	-	-
2322	내 화 요 업 제품 제조업	-	-	-	-	-	-	-	-
23221	구조용 정형내화제품 제 조 업	-	-	-	-	-	-	-	-
23229	기 타 내 화 요 업 제 품 제 조 업	-	-	-	-	-	-	-	-
2323	구 조 용 비 내 화 요 업 제 품 제 조 업	1	5	2	3	1	5	-	-
23231	점 토 벽 돌, 블록 및 유사 비내화요업제품 제 조 업	-	-	-	-	-	-	-	-
23232	타 일 및 유 사 비 내 화 요 업 제 품 제 조 업	1	5	2	3	1	5	-	-
23239	기 타 구 조 용 비 내 화 요 업 제 품 제 조 업	-	-	-	-	-	-	-	-
233	시멘트, 석회, 플라스터 및 그 제 품 제 조 업	-	-	-	-	-	-	-	-
2331	시 멘 트, 석 회 및 플 라 스 터 제 조 업	-	-	-	-	-	-	-	-
23311	시 멘 트 제 조 업	-	-	-	-	-	-	-	-
23312	석 회 및 플 라 스 터 제 조 업	-	-	-	-	-	-	-	-
2332	콘크리트, 시멘트 및 플라스터 제품 제조업	-	-	-	-	-	-	-	-

# 1. Summary Tables by Industrial Sub-classes

Unit : In each, Person

Type of Legal Organization				사업체구분별 Type of Establishment						산업분류 Industrial Classifica- -tion
회사외법인 Non-business Corp.		비법인 Unincorporated Assn.		단독 Single-Unit Establishment		공장,지사 Factory,Branch		본사,본점 Head Office		
사업체수 Estab.	종사자수 Workers	사업체수 Estab.	종사자수 Workers	사업체수 Estab.	종사자수 Workers	사업체수 Estab.	종사자수 Workers	사업체수 Estab.	종사자수 Workers	
-	-	-	-	-	-	-	-	-	-	- 23121
-	-	-	-	-	5	30	-	-	-	- 23122
-	-	-	-	-	-	-	-	-	-	- 23129
-	-	-	-	-	-	-	-	-	-	- 2319
-	-	-	-	-	-	-	-	-	-	- 23191
-	-	-	-	-	-	-	-	-	-	- 23192
-	-	-	-	-	-	-	-	-	-	- 23199
-	-	-	-	-	3	10	-	-	-	- 232
-	-	-	-	-	2	5	-	-	-	- 2321
-	-	-	-	-	2	5	-	-	-	- 23211
-	-	-	-	-	-	-	-	-	-	- 23212
-	-	-	-	-	-	-	-	-	-	- 23213
-	-	-	-	-	-	-	-	-	-	- 23219
-	-	-	-	-	-	-	-	-	-	- 2322
-	-	-	-	-	-	-	-	-	-	- 23221
-	-	-	-	-	-	-	-	-	-	- 23229
-	-	-	-	-	1	5	-	-	-	- 2323
-	-	-	-	-	-	-	-	-	-	- 23231
-	-	-	-	-	1	5	-	-	-	- 23232
-	-	-	-	-	-	-	-	-	-	- 23239
-	-	-	-	-	-	-	-	-	-	- 233
-	-	-	-	-	-	-	-	-	-	- 2331
-	-	-	-	-	-	-	-	-	-	- 23311
-	-	-	-	-	-	-	-	-	-	- 23312
-	-	-	-	-	-	-	-	-	-	- 2332

# 1. 산업 세세분류별 총괄

단위 : 개, 명

산업분류 Industrial Classification		종사자규모별 Scale of Establishments							
		1 ~ 4명		5 ~ 9명		10 ~ 19명		20 ~ 49명	
		사업체수 Estab.	종사자수 Workers	사업체수 Estab.	종사자수 Workers	사업체수 Estab.	종사자수 Workers	사업체수 Estab.	종사자수 Workers
23121	유 리 섬 유 및 광 학 용 유 리 제 조 업	-	-	-	-	-	-	-	-
23122	판유리 가공품 제조업	3	7	1	9	1	14	-	-
23129	기타 산업용 유리제품 제 조 업	-	-	-	-	-	-	-	-
2319	기타 유리제품 제조업	-	-	-	-	-	-	-	-
23191	가 정 용 유 리 제 품 제 조 업	-	-	-	-	-	-	-	-
23192	포 장 용 유 리 용 기 제 조 업	-	-	-	-	-	-	-	-
23199	그 외 기 타 유 리 제 품 제 조 업	-	-	-	-	-	-	-	-
232	도 자 기 및 기 타 요 업 제 품 제 조 업	2	5	1	5	-	-	-	-
2321	일 반 도 자 기 제 조 업	2	5	-	-	-	-	-	-
23211	가 정 용 및 장 식 용 도 자 기 제 조 업	2	5	-	-	-	-	-	-
23212	위생용 도자기 제조업	-	-	-	-	-	-	-	-
23213	산업용 도자기 제조업	-	-	-	-	-	-	-	-
23219	기 타 일 반 도 자 기 제 조 업	-	-	-	-	-	-	-	-
2322	내 화 요 업 제 품 제 조 업	-	-	-	-	-	-	-	-
23221	구조용 정형내화제품 제 조 업	-	-	-	-	-	-	-	-
23229	기 타 내 화 요 업 제 품 제 조 업	-	-	-	-	-	-	-	-
2323	구 조 용 비 내 화 요 업 제 품 제 조 업	-	-	1	5	-	-	-	-
23231	점 토 벽 돌, 블 록 및 유 사 비 내 화 요 업 제 품 제 조 업	-	-	-	-	-	-	-	-
23232	타 일 및 유 사 비 내 화 요 업 제 품 제 조 업	-	-	1	5	-	-	-	-
23239	기 타 구 조 용 비 내 화 요 업 제 품 제 조 업	-	-	-	-	-	-	-	-
233	시멘트, 석회, 플라스터 및 그 제 품 제 조 업	-	-	-	-	-	-	-	-
2331	시 멘 트, 석 회 및 플 라 스 터 제 조 업	-	-	-	-	-	-	-	-
23311	시 멘 트 제 조 업	-	-	-	-	-	-	-	-
23312	석 회 및 플 라 스 터 제 조 업	-	-	-	-	-	-	-	-
2332	콘크리트, 시멘트 및 플라스터 제품 제조업	-	-	-	-	-	-	-	-

# 1. Summary Tables by Industrial Sub-classes

Unit : In each, Person

종사자규모별 Scale of Establishments										산업분류 Industrial Classifica- -tion
50 ~ 99 명		100 ~ 299 명		300 ~ 499 명		500 ~ 999 명		1,000 명 이상		
사업체수 Estab.	종사자수 Workers	사업체수 Estab.	종사자수 Workers	사업체수 Estab.	종사자수 Workers	사업체수 Estab.	종사자수 Workers	사업체수 Estab.	종사자수 Workers	
-	-	-	-	-	-	-	-	-	-	- 23121
-	-	-	-	-	-	-	-	-	-	- 23122
-	-	-	-	-	-	-	-	-	-	- 23129
-	-	-	-	-	-	-	-	-	-	- 2319
-	-	-	-	-	-	-	-	-	-	- 23191
-	-	-	-	-	-	-	-	-	-	- 23192
-	-	-	-	-	-	-	-	-	-	- 23199
-	-	-	-	-	-	-	-	-	-	- 232
-	-	-	-	-	-	-	-	-	-	- 2321
-	-	-	-	-	-	-	-	-	-	- 23211
-	-	-	-	-	-	-	-	-	-	- 23212
-	-	-	-	-	-	-	-	-	-	- 23213
-	-	-	-	-	-	-	-	-	-	- 23219
-	-	-	-	-	-	-	-	-	-	- 2322
-	-	-	-	-	-	-	-	-	-	- 23221
-	-	-	-	-	-	-	-	-	-	- 23229
-	-	-	-	-	-	-	-	-	-	- 2323
-	-	-	-	-	-	-	-	-	-	- 23231
-	-	-	-	-	-	-	-	-	-	- 23232
-	-	-	-	-	-	-	-	-	-	- 23239
-	-	-	-	-	-	-	-	-	-	- 233
-	-	-	-	-	-	-	-	-	-	- 2331
-	-	-	-	-	-	-	-	-	-	- 23311
-	-	-	-	-	-	-	-	-	-	- 23312
-	-	-	-	-	-	-	-	-	-	- 2332

# 1. 산업 세세분류별 총괄

단위 : 개, 명

산업분류 Industrial Classification		합 계 Total				조 직 형 태 별			
		사업체수 Establish- ments	종사자수 Workers			개인 Individual Proprietorship		회사법인 Incorporated Company	
			계 Sum	남자 Male	여자 Female	사업체수 Estab.	종사자수 Workers	사업체수 Estab.	종사자수 Workers
23321	비 내 화 모 르 타 르 제 조 업	-	-	-	-	-	-	-	-
23322	레 미 콘 제 조 업	-	-	-	-	-	-	-	-
23323	플라스터 제품 제조업	-	-	-	-	-	-	-	-
23324	섬유시멘트 제품 제 조 업	-	-	-	-	-	-	-	-
23325	콘크리트 타일, 기와, 벽돌 및 블록 제조업	-	-	-	-	-	-	-	-
23326	콘 크 리 트 관 및 기타 구조용 콘크리트 제 품 제 조 업	-	-	-	-	-	-	-	-
23329	그외 기타 콘크리트 제 품 및 유사제품 제조업	-	-	-	-	-	-	-	-
239	기타 비금속 광물제품 제 조 업	7	56	31	25	6	50	1	6
2391	석 제 품 제 조 업	4	12	11	1	3	6	1	6
23911	건설용 석제품 제조업	2	8	7	1	1	2	1	6
23919	기타 석제품 제조업	2	4	4	-	2	4	-	-
2399	그외 기타 비금속 광물 제 품 제 조 업	3	44	20	24	3	44	-	-
23991	아 스 콘 제 조 업	-	-	-	-	-	-	-	-
23992	연 마 재 제 조 업	3	44	20	24	3	44	-	-
23993	비 금 속 광 물 분쇄물 생 산 업	-	-	-	-	-	-	-	-
23994	석면, 암면 및 유사제품 제 조 업	-	-	-	-	-	-	-	-
23999	그 외 기 타 분 류 안 된 비금속 광물제품 제조업	-	-	-	-	-	-	-	-
24	1 차 금 속 제 조 업	7	73	59	14	3	8	4	65
241	1 차 철 강 제 조 업	2	13	11	2	1	3	1	10
2411	제철, 제강 및 합금철 제 조 업	-	-	-	-	-	-	-	-
24111	제 철 업	-	-	-	-	-	-	-	-
24112	제 강 업	-	-	-	-	-	-	-	-
24113	합 금 철 제 조 업	-	-	-	-	-	-	-	-
24119	기타 제철 및 제강업	-	-	-	-	-	-	-	-
2412	철 강 압연, 압출 및 연 신 제 품 제 조 업	1	10	8	2	-	-	1	10
24121	열간 압연 및 압출 제품 제 조 업	-	-	-	-	-	-	-	-
24122	냉간 압연 및 압출 제품 제 조 업	-	-	-	-	-	-	-	-
24123	철 강 선 제 조 업	1	10	8	2	-	-	1	10
2413	철 강 관 제 조 업	1	3	3	-	1	3	-	-

# 1. Summary Tables by Industrial Sub-classes

Unit : In each, Person

Type of Legal Organization				사업체구분별 Type of Establishment						산업분류 Industrial Classifica- -tion
회사외법인 Non-business Corp.		비법인 Unincorporated Assn.		단독 Single-Unit Establishment		공장,지사 Factory,Branch		본사,본점 Head Office		
사업체수 Estab.	종사자수 Workers	사업체수 Estab.	종사자수 Workers	사업체수 Estab.	종사자수 Workers	사업체수 Estab.	종사자수 Workers	사업체수 Estab.	종사자수 Workers	
-	-	-	-	-	-	-	-	-	-	- 23321
-	-	-	-	-	-	-	-	-	-	- 23322
-	-	-	-	-	-	-	-	-	-	- 23323
-	-	-	-	-	-	-	-	-	-	- 23324
-	-	-	-	-	-	-	-	-	-	- 23325
-	-	-	-	-	-	-	-	-	-	- 23326
-	-	-	-	-	-	-	-	-	-	- 23329
-	-	-	-	-	7	56	-	-	-	- 239
-	-	-	-	-	4	12	-	-	-	- 2391
-	-	-	-	-	2	8	-	-	-	- 23911
-	-	-	-	-	2	4	-	-	-	- 23919
-	-	-	-	-	3	44	-	-	-	- 2399
-	-	-	-	-	-	-	-	-	-	- 23991
-	-	-	-	-	3	44	-	-	-	- 23992
-	-	-	-	-	-	-	-	-	-	- 23993
-	-	-	-	-	-	-	-	-	-	- 23994
-	-	-	-	-	-	-	-	-	-	- 23999
-	-	-	-	-	5	25	1	10	1	38 24
-	-	-	-	-	2	13	-	-	-	- 241
-	-	-	-	-	-	-	-	-	-	- 2411
-	-	-	-	-	-	-	-	-	-	- 24111
-	-	-	-	-	-	-	-	-	-	- 24112
-	-	-	-	-	-	-	-	-	-	- 24113
-	-	-	-	-	-	-	-	-	-	- 24119
-	-	-	-	-	1	10	-	-	-	- 2412
-	-	-	-	-	-	-	-	-	-	- 24121
-	-	-	-	-	-	-	-	-	-	- 24122
-	-	-	-	-	1	10	-	-	-	- 24123
-	-	-	-	-	1	3	-	-	-	- 2413

# 1. 산업 세세분류별 총괄

단위 : 개, 명

산업분류 Industrial Classification		종사자규모별 Scale of Establishments							
		1 ~ 4명		5 ~ 9명		10 ~ 19명		20 ~ 49명	
		사업체수 Estab.	종사자수 Workers	사업체수 Estab.	종사자수 Workers	사업체수 Estab.	종사자수 Workers	사업체수 Estab.	종사자수 Workers
23321	비 내 화 모 르 타 르 제 조 업	-	-	-	-	-	-	-	-
23322	레 미 콘 제 조 업	-	-	-	-	-	-	-	-
23323	플라 스티 제 품 제 조 업	-	-	-	-	-	-	-	-
23324	섬 유 시 멘 트 제 품 제 조 업	-	-	-	-	-	-	-	-
23325	콘크리트 타일, 기와, 벽돌 및 블록 제 조 업	-	-	-	-	-	-	-	-
23326	콘 크 리 트 관 및 기타 구조용 콘크리트 제 품 제 조 업	-	-	-	-	-	-	-	-
23329	그 외 기타 콘크리트 제 품 및 유사제품 제 조 업	-	-	-	-	-	-	-	-
239	기 타 비금속 광물 제품 제 조 업	4	8	1	6	1	16	1	26
2391	석 제 품 제 조 업	3	6	1	6	-	-	-	-
23911	건설용 석제품 제 조 업	1	2	1	6	-	-	-	-
23919	기 타 석 제 품 제 조 업	2	4	-	-	-	-	-	-
2399	그 외 기타 비금속 광물 제 품 제 조 업	1	2	-	-	1	16	1	26
23991	아 스 콘 제 조 업	-	-	-	-	-	-	-	-
23992	연 마 재 제 조 업	1	2	-	-	1	16	1	26
23993	비 금 속 광 물 분쇄 물 생 산 업	-	-	-	-	-	-	-	-
23994	석면, 암면 및 유사제품 제 조 업	-	-	-	-	-	-	-	-
23999	그 외 기타 분류 안 된 비금속 광물제품 제 조 업	-	-	-	-	-	-	-	-
24	1 차 금 속 제 조 업	3	8	1	7	2	20	1	38
241	1 차 철 강 제 조 업	1	3	-	-	1	10	-	-
2411	제철, 제강 및 합금철 제 조 업	-	-	-	-	-	-	-	-
24111	제 철 업	-	-	-	-	-	-	-	-
24112	제 강 업	-	-	-	-	-	-	-	-
24113	합 금 철 제 조 업	-	-	-	-	-	-	-	-
24119	기 타 제철 및 제 강 업	-	-	-	-	-	-	-	-
2412	철 강 압 연, 압 출 및 연 신 제 품 제 조 업	-	-	-	-	1	10	-	-
24121	열간 압연 및 압출 제품 제 조 업	-	-	-	-	-	-	-	-
24122	냉간 압연 및 압출 제품 제 조 업	-	-	-	-	-	-	-	-
24123	철 강 선 제 조 업	-	-	-	-	1	10	-	-
2413	철 강 관 제 조 업	1	3	-	-	-	-	-	-

# 1. Summary Tables by Industrial Sub-classes

Unit : In each, Person

종사자규모별 Scale of Establishments										산업분류 Industrial Classifica- -tion
50 ~ 99 명		100 ~ 299 명		300 ~ 499 명		500 ~ 999 명		1,000 명 이상		
사업체수 Estab.	종사자수 Workers	사업체수 Estab.	종사자수 Workers	사업체수 Estab.	종사자수 Workers	사업체수 Estab.	종사자수 Workers	사업체수 Estab.	종사자수 Workers	
-	-	-	-	-	-	-	-	-	-	- 23321
-	-	-	-	-	-	-	-	-	-	- 23322
-	-	-	-	-	-	-	-	-	-	- 23323
-	-	-	-	-	-	-	-	-	-	- 23324
-	-	-	-	-	-	-	-	-	-	- 23325
-	-	-	-	-	-	-	-	-	-	- 23326
-	-	-	-	-	-	-	-	-	-	- 23329
-	-	-	-	-	-	-	-	-	-	- 239
-	-	-	-	-	-	-	-	-	-	- 2391
-	-	-	-	-	-	-	-	-	-	- 23911
-	-	-	-	-	-	-	-	-	-	- 23919
-	-	-	-	-	-	-	-	-	-	- 2399
-	-	-	-	-	-	-	-	-	-	- 23991
-	-	-	-	-	-	-	-	-	-	- 23992
-	-	-	-	-	-	-	-	-	-	- 23993
-	-	-	-	-	-	-	-	-	-	- 23994
-	-	-	-	-	-	-	-	-	-	- 23999
-	-	-	-	-	-	-	-	-	-	- 24
-	-	-	-	-	-	-	-	-	-	- 241
-	-	-	-	-	-	-	-	-	-	- 2411
-	-	-	-	-	-	-	-	-	-	- 24111
-	-	-	-	-	-	-	-	-	-	- 24112
-	-	-	-	-	-	-	-	-	-	- 24113
-	-	-	-	-	-	-	-	-	-	- 24119
-	-	-	-	-	-	-	-	-	-	- 2412
-	-	-	-	-	-	-	-	-	-	- 24121
-	-	-	-	-	-	-	-	-	-	- 24122
-	-	-	-	-	-	-	-	-	-	- 24123
-	-	-	-	-	-	-	-	-	-	- 2413

# 1. 산업 세세분류별 총괄

단위 : 개, 명

산업분류 Industrial Classification		합 계 Total				조 직 형 태 별			
		사업체수 Establish- ments	종사자수 Workers			개인 Individual Proprietorship		회사법인 Incorporated Company	
			계 Sum	남자 Male	여자 Female	사업체수 Estab.	종사자수 Workers	사업체수 Estab.	종사자수 Workers
24131	주 철 관 제 조 업	-	-	-	-	-	-	-	-
24132	강 관 제 조 업	1	3	3	-	1	3	-	-
2419	기타 1차 철강 제조업	-	-	-	-	-	-	-	-
24191	도금, 착색 및 기타 표면 처 리 강 제 제 조 업	-	-	-	-	-	-	-	-
24199	그 외 기 타 1 차 철 강 제 조 업	-	-	-	-	-	-	-	-
242	1차 비철금속 제조업	3	21	15	6	1	4	2	17
2421	비철금속 제련, 정련 및 합 금 제 조 업	1	10	8	2	-	-	1	10
24211	동 제 련, 정 련 및 합 금 제 조 업	1	10	8	2	-	-	1	10
24212	알루미늄 제련, 정련 및 합 금 제 조 업	-	-	-	-	-	-	-	-
24213	연 및 아연 제련, 정련 및 합 금 제 조 업	-	-	-	-	-	-	-	-
24219	기타 비철금속 제련, 정련 및 합금 제조업	-	-	-	-	-	-	-	-
2422	비철금속 압연, 압출 및 연 신 제 품 제 조 업	1	4	3	1	1	4	-	-
24221	동 압연, 압출 및 연신 제 품 제 조 업	-	-	-	-	-	-	-	-
24222	알루미늄 압연, 압출 및 연 신 제 품 제 조 업	1	4	3	1	1	4	-	-
24229	기타 비철금속 압연, 압 출 및 연신제품 제조업	-	-	-	-	-	-	-	-
2429	기 타 1 차 비 철 금 속 제 조 업	1	7	4	3	-	-	1	7
24290	기 타 1 차 비 철 금 속 제 조 업	1	7	4	3	-	-	1	7
243	금 속 주 조 업	2	39	33	6	1	1	1	38
2431	철 강 주 조 업	1	1	1	-	1	1	-	-
24311	선 철 주 물 주 조 업	1	1	1	-	1	1	-	-
24312	강 주 물 주 조 업	-	-	-	-	-	-	-	-
2432	비 철 금 속 주 조 업	1	38	32	6	-	-	1	38
24321	알루미늄주물 주조업	-	-	-	-	-	-	-	-
24322	동 주 물 주 조 업	1	38	32	6	-	-	1	38
24329	기타 비철금속 주조업	-	-	-	-	-	-	-	-
25	금속가공제품 제조업 기 계 및 가 구 제 외	228	899	666	233	213	602	15	297
251	구조용 금속제품, 탱크 및 증기발생기 제조업	99	192	159	33	92	158	7	34

# 1. Summary Tables by Industrial Sub-classes

Unit : In each, Person

Type of Legal Organization				사업체구분별 Type of Establishment						산업분류 Industrial Classifica- -tion
회사외법인 Non-business Corp.		비법인 Unincorporated Assn.		단독 Single-Unit Establishment		공장,지사 Factory,Branch		본사,본점 Head Office		
사업체수 Estab.	종사자수 Workers	사업체수 Estab.	종사자수 Workers	사업체수 Estab.	종사자수 Workers	사업체수 Estab.	종사자수 Workers	사업체수 Estab.	종사자수 Workers	
-	-	-	-	-	-	-	-	-	-	- 24131
-	-	-	-	-	1	3	-	-	-	- 24132
-	-	-	-	-	-	-	-	-	-	- 2419
-	-	-	-	-	-	-	-	-	-	- 24191
-	-	-	-	-	-	-	-	-	-	- 24199
-	-	-	-	-	2	11	1	10	-	- 242
-	-	-	-	-	-	-	1	10	-	- 2421
-	-	-	-	-	-	-	1	10	-	- 24211
-	-	-	-	-	-	-	-	-	-	- 24212
-	-	-	-	-	-	-	-	-	-	- 24213
-	-	-	-	-	-	-	-	-	-	- 24219
-	-	-	-	-	1	4	-	-	-	- 2422
-	-	-	-	-	-	-	-	-	-	- 24221
-	-	-	-	-	1	4	-	-	-	- 24222
-	-	-	-	-	-	-	-	-	-	- 24229
-	-	-	-	-	1	7	-	-	-	- 2429
-	-	-	-	-	1	7	-	-	-	- 24290
-	-	-	-	-	1	1	-	-	1	38 243
-	-	-	-	-	1	1	-	-	-	- 2431
-	-	-	-	-	1	1	-	-	-	- 24311
-	-	-	-	-	-	-	-	-	-	- 24312
-	-	-	-	-	-	-	-	-	1	38 2432
-	-	-	-	-	-	-	-	-	-	- 24321
-	-	-	-	-	-	-	-	-	1	38 24322
-	-	-	-	-	-	-	-	-	-	- 24329
-	-	-	-	-	227	890	-	-	1	9 25
-	-	-	-	-	98	183	-	-	1	9 251

# 1. 산업 세세분류별 총괄

단위 : 개, 명

산업분류 Industrial Classification		종사자규모별 Scale of Establishments							
		1 ~ 4명		5 ~ 9명		10 ~ 19명		20 ~ 49명	
		사업체수 Estab.	종사자수 Workers	사업체수 Estab.	종사자수 Workers	사업체수 Estab.	종사자수 Workers	사업체수 Estab.	종사자수 Workers
24131	주철관제조업	-	-	-	-	-	-	-	-
24132	강관제조업	1	3	-	-	-	-	-	-
2419	기타 1차철강제조업	-	-	-	-	-	-	-	-
24191	도금, 착색 및 기타 표면처리강재제조업	-	-	-	-	-	-	-	-
24199	그외기타 1차철강제조업	-	-	-	-	-	-	-	-
242	1차비철금속제조업	1	4	1	7	1	10	-	-
2421	비철금속제련, 정련 및 합금제조업	-	-	-	-	1	10	-	-
24211	동제련, 정련 및 합금제조업	-	-	-	-	1	10	-	-
24212	알루미늄제련, 정련 및 합금제조업	-	-	-	-	-	-	-	-
24213	연 및 아연제련, 정련 및 합금제조업	-	-	-	-	-	-	-	-
24219	기타비철금속제련, 정련 및 합금제조업	-	-	-	-	-	-	-	-
2422	비철금속압연, 압출 및 연신제품제조업	1	4	-	-	-	-	-	-
24221	동압연, 압출 및 연신제품제조업	-	-	-	-	-	-	-	-
24222	알루미늄압연, 압출 및 연신제품제조업	1	4	-	-	-	-	-	-
24229	기타비철금속압연, 압출 및 연신제품제조업	-	-	-	-	-	-	-	-
2429	기타 1차비철금속제조업	-	-	1	7	-	-	-	-
24290	기타 1차비철금속제조업	-	-	1	7	-	-	-	-
243	금속주조업	1	1	-	-	-	-	1	38
2431	철강주조업	1	1	-	-	-	-	-	-
24311	선철주물주조업	1	1	-	-	-	-	-	-
24312	강주물주조업	-	-	-	-	-	-	-	-
2432	비철금속주조업	-	-	-	-	-	-	1	38
24321	알루미늄주물주조업	-	-	-	-	-	-	-	-
24322	동주물주조업	-	-	-	-	-	-	1	38
24329	기타비철금속주조업	-	-	-	-	-	-	-	-
25	금속가공제품제조업 기계 및 가구제외	190	340	28	191	3	53	5	181
251	구조용금속제품, 탱크 및 증기발생기제조업	91	141	8	51	-	-	-	-

# 1. Summary Tables by Industrial Sub-classes

Unit : In each, Person

종사자규모별 Scale of Establishments										산업분류 Industrial Classifica- -tion
50 ~ 99 명		100 ~ 299 명		300 ~ 499 명		500 ~ 999 명		1,000 명 이상		
사업체수 Estab.	종사자수 Workers	사업체수 Estab.	종사자수 Workers	사업체수 Estab.	종사자수 Workers	사업체수 Estab.	종사자수 Workers	사업체수 Estab.	종사자수 Workers	
-	-	-	-	-	-	-	-	-	-	- 24131
-	-	-	-	-	-	-	-	-	-	- 24132
-	-	-	-	-	-	-	-	-	-	- 2419
-	-	-	-	-	-	-	-	-	-	- 24191
-	-	-	-	-	-	-	-	-	-	- 24199
-	-	-	-	-	-	-	-	-	-	- 242
-	-	-	-	-	-	-	-	-	-	- 2421
-	-	-	-	-	-	-	-	-	-	- 24211
-	-	-	-	-	-	-	-	-	-	- 24212
-	-	-	-	-	-	-	-	-	-	- 24213
-	-	-	-	-	-	-	-	-	-	- 24219
-	-	-	-	-	-	-	-	-	-	- 2422
-	-	-	-	-	-	-	-	-	-	- 24221
-	-	-	-	-	-	-	-	-	-	- 24222
-	-	-	-	-	-	-	-	-	-	- 24229
-	-	-	-	-	-	-	-	-	-	- 2429
-	-	-	-	-	-	-	-	-	-	- 24290
-	-	-	-	-	-	-	-	-	-	- 243
-	-	-	-	-	-	-	-	-	-	- 2431
-	-	-	-	-	-	-	-	-	-	- 24311
-	-	-	-	-	-	-	-	-	-	- 24312
-	-	-	-	-	-	-	-	-	-	- 2432
-	-	-	-	-	-	-	-	-	-	- 24321
-	-	-	-	-	-	-	-	-	-	- 24322
-	-	-	-	-	-	-	-	-	-	- 24329
2	134	-	-	-	-	-	-	-	-	- 25
-	-	-	-	-	-	-	-	-	-	- 251

# 1. 산업 세세분류별 총괄

단위 : 개, 명

산업분류 Industrial Classification		합 계 Total				조 직 형 태 별			
		사업체수 Establish- ments	종사자수 Workers			개인 Individual Proprietorship		회사법인 Incorporated Company	
			계 Sum	남자 Male	여자 Female	사업체수 Estab.	종사자수 Workers	사업체수 Estab.	종사자수 Workers
2511	구조용 금속제품 제조업	96	182	151	31	91	154	5	28
25111	금속문, 창, 서터 및 관련제품제조업	77	147	124	23	73	121	4	26
25112	구조용 금속판제품 및 금속공작물제조업	14	28	22	6	14	28	-	-
25113	금속조립구조재 제조업	5	7	5	2	4	5	1	2
25119	기타 구조용 금속제품 제조업	-	-	-	-	-	-	-	-
2512	금속탱크, 저장조 및 유사용기제조업	3	10	8	2	1	4	2	6
25121	증양난방보일러 및 방열 기제조업	1	3	2	1	-	-	1	3
25122	설치용 금속탱크 및 저장용기제조업	2	7	6	1	1	4	1	3
2513	핵반응기 및 증기 발생기제조업	-	-	-	-	-	-	-	-
25130	핵반응기 및 증기 발생기제조업	-	-	-	-	-	-	-	-
252	무기 및 총포탄 제조업	-	-	-	-	-	-	-	-
2520	무기 및 총포탄 제조업	-	-	-	-	-	-	-	-
25200	무기 및 총포탄 제조업	-	-	-	-	-	-	-	-
259	기타 금속가공제품 제조업	129	707	507	200	121	444	8	263
2591	금속단조, 압형 및 분말 야금제품제조업	32	203	161	42	30	98	2	105
25911	분말야금제품제조업	-	-	-	-	-	-	-	-
25912	금속단조제품제조업	2	2	2	-	2	2	-	-
25913	금속압형제품제조업	30	201	159	42	28	96	2	105
2592	금속열처리, 도금 및 기타 금속가공업	48	129	100	29	47	120	1	9
25921	금속열처리업	-	-	-	-	-	-	-	-
25922	도금업	-	-	-	-	-	-	-	-
25923	도장 및 기타 피막 처리업	2	4	2	2	2	4	-	-
25924	절삭가공 및 유사업 처리업	30	92	68	24	29	83	1	9
25929	그외 기타 금속가공업	16	33	30	3	16	33	-	-
2593	날붙이, 수공구 및 일반 철물제조업	25	187	119	68	22	153	3	34
25931	날붙이제조업	14	81	61	20	13	79	1	2
25932	일반철물제조업	5	80	38	42	4	56	1	24

# 1. Summary Tables by Industrial Sub-classes

Unit : In each, Person

Type of Legal Organization				사업체구분별 Type of Establishment						산업분류 Industrial Classifica- -tion
회사외법인 Non-business Corp.		비법인 Unincorporated Assn.		단독 Single-Unit Establishment		공장,지사 Factory,Branch		본사,본점 Head Office		
사업체수 Estab.	종사자수 Workers	사업체수 Estab.	종사자수 Workers	사업체수 Estab.	종사자수 Workers	사업체수 Estab.	종사자수 Workers	사업체수 Estab.	종사자수 Workers	
-	-	-	-	95	173	-	-	1	9	2511
-	-	-	-	76	138	-	-	1	9	25111
-	-	-	-	14	28	-	-	-	-	25112
-	-	-	-	5	7	-	-	-	-	25113
-	-	-	-	-	-	-	-	-	-	25119
-	-	-	-	3	10	-	-	-	-	2512
-	-	-	-	1	3	-	-	-	-	25121
-	-	-	-	2	7	-	-	-	-	25122
-	-	-	-	-	-	-	-	-	-	2513
-	-	-	-	-	-	-	-	-	-	25130
-	-	-	-	-	-	-	-	-	-	252
-	-	-	-	-	-	-	-	-	-	2520
-	-	-	-	-	-	-	-	-	-	25200
-	-	-	-	129	707	-	-	-	-	259
-	-	-	-	32	203	-	-	-	-	2591
-	-	-	-	-	-	-	-	-	-	25911
-	-	-	-	2	2	-	-	-	-	25912
-	-	-	-	30	201	-	-	-	-	25913
-	-	-	-	48	129	-	-	-	-	2592
-	-	-	-	-	-	-	-	-	-	25921
-	-	-	-	-	-	-	-	-	-	25922
-	-	-	-	2	4	-	-	-	-	25923
-	-	-	-	30	92	-	-	-	-	25924
-	-	-	-	16	33	-	-	-	-	25929
-	-	-	-	25	187	-	-	-	-	2593
-	-	-	-	14	81	-	-	-	-	25931
-	-	-	-	5	80	-	-	-	-	25932

# 1. 산업 세세분류별 총괄

단위 : 개, 명

산업분류 Industrial Classification		종사자규모별 Scale of Establishments							
		1 ~ 4명		5 ~ 9명		10 ~ 19명		20 ~ 49명	
		사업체수 Estab.	종사자수 Workers	사업체수 Estab.	종사자수 Workers	사업체수 Estab.	종사자수 Workers	사업체수 Estab.	종사자수 Workers
2511	구조용 금속제품 제조업	88	131	8	51	-	-	-	-
25111	금속문, 창, 셔터 및 관련제품제조업	70	101	7	46	-	-	-	-
25112	구조용 금속판제품 및 금속공작물제조업	13	23	1	5	-	-	-	-
25113	금속조립구조재 제조업	5	7	-	-	-	-	-	-
25119	기타 구조용 금속제품 제조업	-	-	-	-	-	-	-	-
2512	금속탱크, 저장조 및 유사용기제조업	3	10	-	-	-	-	-	-
25121	중양난방보일러 및 기제조업	1	3	-	-	-	-	-	-
25122	설치용 금속탱크 및 저장용기제조업	2	7	-	-	-	-	-	-
2513	핵반응기 및 증기 발생기제조업	-	-	-	-	-	-	-	-
25130	핵반응기 및 증기 발생기제조업	-	-	-	-	-	-	-	-
252	무기 및 총포탄 제조업	-	-	-	-	-	-	-	-
2520	무기 및 총포탄 제조업	-	-	-	-	-	-	-	-
25200	무기 및 총포탄 제조업	-	-	-	-	-	-	-	-
259	기타 금속가공제품 제조업	99	199	20	140	3	53	5	181
2591	금속단조, 압형 및 분말 야금제품제조업	24	50	5	30	1	18	1	45
25911	분말야금제품제조업	-	-	-	-	-	-	-	-
25912	금속단조제품제조업	2	2	-	-	-	-	-	-
25913	금속압형제품제조업	22	48	5	30	1	18	1	45
2592	금속열처리, 도금 및 기타 금속가공업	43	80	4	33	1	16	-	-
25921	금속열처리업	-	-	-	-	-	-	-	-
25922	도금업	-	-	-	-	-	-	-	-
25923	도장 및 기타 피막 처리업	2	4	-	-	-	-	-	-
25924	절삭가공 및 유사 처리업	26	52	3	24	1	16	-	-
25929	그외 기타 금속가공업	15	24	1	9	-	-	-	-
2593	날붙이, 수공구 및 일반 철물제조업	16	35	5	38	1	19	3	95
25931	날붙이제조업	9	17	3	23	1	19	1	22
25932	일반철물제조업	3	7	-	-	-	-	2	73

# 1. Summary Tables by Industrial Sub-classes

Unit : In each, Person

종사자규모별 Scale of Establishments										산업분류 Industrial Classifica- -tion
50 ~ 99 명		100 ~ 299 명		300 ~ 499 명		500 ~ 999 명		1,000 명 이상		
사업체수 Estab.	종사자수 Workers	사업체수 Estab.	종사자수 Workers	사업체수 Estab.	종사자수 Workers	사업체수 Estab.	종사자수 Workers	사업체수 Estab.	종사자수 Workers	
-	-	-	-	-	-	-	-	-	-	- 2511
-	-	-	-	-	-	-	-	-	-	- 25111
-	-	-	-	-	-	-	-	-	-	- 25112
-	-	-	-	-	-	-	-	-	-	- 25113
-	-	-	-	-	-	-	-	-	-	- 25119
-	-	-	-	-	-	-	-	-	-	- 2512
-	-	-	-	-	-	-	-	-	-	- 25121
-	-	-	-	-	-	-	-	-	-	- 25122
-	-	-	-	-	-	-	-	-	-	- 2513
-	-	-	-	-	-	-	-	-	-	- 25130
-	-	-	-	-	-	-	-	-	-	- 252
-	-	-	-	-	-	-	-	-	-	- 2520
-	-	-	-	-	-	-	-	-	-	- 25200
2	134	-	-	-	-	-	-	-	-	- 259
1	60	-	-	-	-	-	-	-	-	- 2591
-	-	-	-	-	-	-	-	-	-	- 25911
-	-	-	-	-	-	-	-	-	-	- 25912
1	60	-	-	-	-	-	-	-	-	- 25913
-	-	-	-	-	-	-	-	-	-	- 2592
-	-	-	-	-	-	-	-	-	-	- 25921
-	-	-	-	-	-	-	-	-	-	- 25922
-	-	-	-	-	-	-	-	-	-	- 25923
-	-	-	-	-	-	-	-	-	-	- 25924
-	-	-	-	-	-	-	-	-	-	- 25929
-	-	-	-	-	-	-	-	-	-	- 2593
-	-	-	-	-	-	-	-	-	-	- 25931
-	-	-	-	-	-	-	-	-	-	- 25932

# 1. 산업 세세분류별 총괄

단위 : 개, 명

산업분류 Industrial Classification		합 계 Total				조 직 형 태 별			
		사업체수 Establish- ments	종사자수 Workers			개인 Individual Proprietorship		회사법인 Incorporated Company	
			계 Sum	남자 Male	여자 Female	사업체수 Estab.	종사자수 Workers	사업체수 Estab.	종사자수 Workers
25933	비 동 력 식 수 공 구 제 조 업	4	19	14	5	3	11	1	8
25934	톱 및 호 환 성 공 구 제 조 업	2	7	6	1	2	7	-	-
2594	금속파스너, 스프링 및 금속선 가공제품 제조업	13	152	98	54	11	37	2	115
25941	금속 파 스 너 및 나 사 제 품 제 조 업	9	98	58	40	8	24	1	74
25942	금속 스프링 제조업	3	51	38	13	2	10	1	41
25943	금속 선 가 공 제 품 제 조 업	1	3	2	1	1	3	-	-
2599	그외 기타 금속가공제품 제 조 업	11	36	29	7	11	36	-	-
25991	금속캔 및 기타 포장용 기 제 조 업	1	1	1	-	1	1	-	-
25992	금 고 제 조 업	-	-	-	-	-	-	-	-
25993	수동식 식품 가공기기 및 금속 주 방 용 기 제 조 업	5	15	11	4	5	15	-	-
25994	금속위생용품 제조업	1	7	6	1	1	7	-	-
25995	금속표시판 제조업	1	7	6	1	1	7	-	-
25999	그외 기타 분류안된 금속 가공제품 제조업	3	6	5	1	3	6	-	-
26	전 자 부 품 , 컴 퓨 터 , 영 상 , 음 향 및 통 신 장 비 제 조 업	33	532	277	255	24	163	9	369
261	반 도 체 제 조 업	2	9	3	6	2	9	-	-
2611	전자집적회로 제조업	2	9	3	6	2	9	-	-
26110	전자집적회로 제조업	2	9	3	6	2	9	-	-
2612	다이오드, 트랜지스터 및 유사 반도체 소자 제 조 업	-	-	-	-	-	-	-	-
26120	다이오드, 트랜지스터 및 유사 반도체 소자 제 조 업	-	-	-	-	-	-	-	-
262	전 자 부 품 제 조 업	18	246	88	158	14	70	4	176
2621	평 판 디 스 플 레 이 제 조 업	-	-	-	-	-	-	-	-
26211	액정 평판 디스플레이 제 조 업	-	-	-	-	-	-	-	-
26219	플라즈마 및 기타 평판 디스플레이 제조업	-	-	-	-	-	-	-	-

# 1. Summary Tables by Industrial Sub-classes

Unit : In each, Person

Type of Legal Organization				사업체구분별 Type of Establishment						산업분류 Industrial Classifica- -tion
회사외법인 Non-business Corp.		비법인 Unincorporated Assn.		단독 Single-Unit Establishment		공장,지사 Factory,Branch		본사,본점 Head Office		
사업체수 Estab.	종사자수 Workers	사업체수 Estab.	종사자수 Workers	사업체수 Estab.	종사자수 Workers	사업체수 Estab.	종사자수 Workers	사업체수 Estab.	종사자수 Workers	
-	-	-	-	4	19	-	-	-	-	25933
-	-	-	-	2	7	-	-	-	-	25934
-	-	-	-	13	152	-	-	-	-	2594
-	-	-	-	9	98	-	-	-	-	25941
-	-	-	-	3	51	-	-	-	-	25942
-	-	-	-	1	3	-	-	-	-	25943
-	-	-	-	11	36	-	-	-	-	2599
-	-	-	-	1	1	-	-	-	-	25991
-	-	-	-	-	-	-	-	-	-	25992
-	-	-	-	5	15	-	-	-	-	25993
-	-	-	-	1	7	-	-	-	-	25994
-	-	-	-	1	7	-	-	-	-	25995
-	-	-	-	3	6	-	-	-	-	25999
-	-	-	-	33	532	-	-	-	-	26
-	-	-	-	2	9	-	-	-	-	261
-	-	-	-	2	9	-	-	-	-	2611
-	-	-	-	2	9	-	-	-	-	26110
-	-	-	-	-	-	-	-	-	-	2612
-	-	-	-	-	-	-	-	-	-	26120
-	-	-	-	18	246	-	-	-	-	262
-	-	-	-	-	-	-	-	-	-	2621
-	-	-	-	-	-	-	-	-	-	26211
-	-	-	-	-	-	-	-	-	-	26219

# 1. 산업 세세분류별 총괄

단위 : 개, 명

산업분류 Industrial Classification		종사자규모별 Scale of Establishments							
		1 ~ 4명		5 ~ 9명		10 ~ 19명		20 ~ 49명	
		사업체수 Estab.	종사자수 Workers	사업체수 Estab.	종사자수 Workers	사업체수 Estab.	종사자수 Workers	사업체수 Estab.	종사자수 Workers
25933	비 동 력 식 수 공 구 제 조 업	2	4	2	15	-	-	-	-
25934	톱 및 호 환 성 공 구 제 조 업	2	7	-	-	-	-	-	-
2594	금속파스너, 스프링 및 금속선 가공제품 제조업	9	23	2	14	-	-	1	41
25941	금속 파스너 및 나사 제 품 제 조 업	7	19	1	5	-	-	-	-
25942	금속 스프링 제 조 업	1	1	1	9	-	-	1	41
25943	금속 선 가 공 제 품 제 조 업	1	3	-	-	-	-	-	-
2599	그외 기타 금속가공제품 제 조 업	7	11	4	25	-	-	-	-
25991	금속캔 및 기타 포장용 기 제 조 업	1	1	-	-	-	-	-	-
25992	금 고 제 조 업	-	-	-	-	-	-	-	-
25993	수동식 식품 가공기기 및 금속 주 방 용 기 제 조 업	3	4	2	11	-	-	-	-
25994	금속위생용품 제조업	-	-	1	7	-	-	-	-
25995	금속 표시 판 제 조 업	-	-	1	7	-	-	-	-
25999	그외 기타 분류안된 금 속 가 공 제 품 제 조 업	3	6	-	-	-	-	-	-
26	전 자 부 품 , 컴 퓨 터 , 영 상 , 음 향 및 통 신 장 비 제 조 업	11	21	13	86	2	25	3	112
261	반 도 체 제 조 업	1	2	1	7	-	-	-	-
2611	전자집적회로 제조업	1	2	1	7	-	-	-	-
26110	전자집적회로 제조업	1	2	1	7	-	-	-	-
2612	다이오드, 트랜지스터 및 유사 반 도 체 소 자 제 조 업	-	-	-	-	-	-	-	-
26120	다이오드, 트랜지스터 및 유사 반 도 체 소 자 제 조 업	-	-	-	-	-	-	-	-
262	전 자 부 품 제 조 업	6	10	8	54	2	25	1	37
2621	평 판 디 스 플 레 이 제 조 업	-	-	-	-	-	-	-	-
26211	액정 평판 디스플레이 제 조 업	-	-	-	-	-	-	-	-
26219	플라즈마 및 기타 평판 디 스 플 레 이 제 조 업	-	-	-	-	-	-	-	-

# 1. Summary Tables by Industrial Sub-classes

Unit : In each, Person

종사자규모별 Scale of Establishments										산업분류 Industrial Classifica- -tion
50 ~ 99 명		100 ~ 299 명		300 ~ 499 명		500 ~ 999 명		1,000 명 이상		
사업체수 Estab.	종사자수 Workers	사업체수 Estab.	종사자수 Workers	사업체수 Estab.	종사자수 Workers	사업체수 Estab.	종사자수 Workers	사업체수 Estab.	종사자수 Workers	
-	-	-	-	-	-	-	-	-	-	- 25933
-	-	-	-	-	-	-	-	-	-	- 25934
1	74	-	-	-	-	-	-	-	-	- 2594
1	74	-	-	-	-	-	-	-	-	- 25941
-	-	-	-	-	-	-	-	-	-	- 25942
-	-	-	-	-	-	-	-	-	-	- 25943
-	-	-	-	-	-	-	-	-	-	- 2599
-	-	-	-	-	-	-	-	-	-	- 25991
-	-	-	-	-	-	-	-	-	-	- 25992
-	-	-	-	-	-	-	-	-	-	- 25993
-	-	-	-	-	-	-	-	-	-	- 25994
-	-	-	-	-	-	-	-	-	-	- 25995
-	-	-	-	-	-	-	-	-	-	- 25999
3	168	1	120	-	-	-	-	-	-	- 26
-	-	-	-	-	-	-	-	-	-	- 261
-	-	-	-	-	-	-	-	-	-	- 2611
-	-	-	-	-	-	-	-	-	-	- 26110
-	-	-	-	-	-	-	-	-	-	- 2612
-	-	-	-	-	-	-	-	-	-	- 26120
-	-	1	120	-	-	-	-	-	-	- 262
-	-	-	-	-	-	-	-	-	-	- 2621
-	-	-	-	-	-	-	-	-	-	- 26211
-	-	-	-	-	-	-	-	-	-	- 26219

# 1. 산업 세세분류별 총괄

단위 : 개, 명

산업분류 Industrial Classification		합 계 Total				조 직 형 태 별			
		사업체수 Establish- ments	종사자수 Workers			개인 Individual Proprietorship		회사법인 Incorporated Company	
			계 Sum	남자 Male	여자 Female	사업체수 Estab.	종사자수 Workers	사업체수 Estab.	종사자수 Workers
2622	인쇄회로기판 및 전자 부품 실장기판 제조업	11	226	75	151	8	56	3	170
26221	인쇄회로기판 제조업	6	152	49	103	5	32	1	120
26222	전자부품 실장기판 제조업	5	74	26	48	3	24	2	50
2629	기타 전자부품 제조업	7	20	13	7	6	14	1	6
26291	전자관 제조업	-	-	-	-	-	-	-	-
26292	전자축전기 제조업	1	6	5	1	-	-	1	6
26293	전자저항기 제조업	-	-	-	-	-	-	-	-
26294	전자카드 제조업	-	-	-	-	-	-	-	-
26295	전자코일, 변성기 및 기 타 전자유도자 제조업	1	1	1	-	1	1	-	-
26296	전자접속카드 제조업	-	-	-	-	-	-	-	-
26299	그 외 기타 전자부품 제조업	5	13	7	6	5	13	-	-
263	컴퓨터 및 주변장치 제조업	-	-	-	-	-	-	-	-
2631	컴퓨터 제조업	-	-	-	-	-	-	-	-
26310	컴퓨터 제조업	-	-	-	-	-	-	-	-
2632	기억장치 및 주변기기 제조업	-	-	-	-	-	-	-	-
26321	기억장치 제조업	-	-	-	-	-	-	-	-
26322	컴퓨터 모니터 제조업	-	-	-	-	-	-	-	-
26323	컴퓨터 프린터 제조업	-	-	-	-	-	-	-	-
26329	기타 주변기기 제조업	-	-	-	-	-	-	-	-
264	통신 및 방송 장비 제조업	7	159	117	42	3	16	4	143
2641	유선 통신장비 제조업	1	5	2	3	1	5	-	-
26410	유선 통신장비 제조업	1	5	2	3	1	5	-	-
2642	방송 및 무선 통신장비 제조업	6	154	115	39	2	11	4	143
26421	방송 장비 제조업	3	50	41	9	1	9	2	41
26422	이동전화기 제조업	1	2	1	1	1	2	-	-
26429	기타 무선 통신장비 제조업	2	102	73	29	-	-	2	102
265	영상 및 음향 기기 제조업	6	118	69	49	5	68	1	50
2651	텔레비전, 비디오 및 기타 영상기기 제조업	1	50	46	4	-	-	1	50
26511	텔레비전 제조업	-	-	-	-	-	-	-	-
26519	비디오 및 기타 영상기기 제조업	1	50	46	4	-	-	1	50

# 1. Summary Tables by Industrial Sub-classes

Unit : In each, Person

Type of Legal Organization				사업체구분별 Type of Establishment						산업분류 Industrial Classifica- -tion
회사외법인 Non-business Corp.		비법인 Unincorporated Assn.		단독 Single-Unit Establishment		공장,지사 Factory,Branch		본사,본점 Head Office		
사업체수 Estab.	종사자수 Workers	사업체수 Estab.	종사자수 Workers	사업체수 Estab.	종사자수 Workers	사업체수 Estab.	종사자수 Workers	사업체수 Estab.	종사자수 Workers	
-	-	-	-	-	11	226	-	-	-	- 2622
-	-	-	-	-	6	152	-	-	-	- 26221
-	-	-	-	-	5	74	-	-	-	- 26222
-	-	-	-	-	7	20	-	-	-	- 2629
-	-	-	-	-	-	-	-	-	-	- 26291
-	-	-	-	-	1	6	-	-	-	- 26292
-	-	-	-	-	-	-	-	-	-	- 26293
-	-	-	-	-	-	-	-	-	-	- 26294
-	-	-	-	-	1	1	-	-	-	- 26295
-	-	-	-	-	-	-	-	-	-	- 26296
-	-	-	-	-	5	13	-	-	-	- 26299
-	-	-	-	-	-	-	-	-	-	- 263
-	-	-	-	-	-	-	-	-	-	- 2631
-	-	-	-	-	-	-	-	-	-	- 26310
-	-	-	-	-	-	-	-	-	-	- 2632
-	-	-	-	-	-	-	-	-	-	- 26321
-	-	-	-	-	-	-	-	-	-	- 26322
-	-	-	-	-	-	-	-	-	-	- 26323
-	-	-	-	-	-	-	-	-	-	- 26329
-	-	-	-	-	7	159	-	-	-	- 264
-	-	-	-	-	1	5	-	-	-	- 2641
-	-	-	-	-	1	5	-	-	-	- 26410
-	-	-	-	-	6	154	-	-	-	- 2642
-	-	-	-	-	3	50	-	-	-	- 26421
-	-	-	-	-	1	2	-	-	-	- 26422
-	-	-	-	-	2	102	-	-	-	- 26429
-	-	-	-	-	6	118	-	-	-	- 265
-	-	-	-	-	1	50	-	-	-	- 2651
-	-	-	-	-	-	-	-	-	-	- 26511
-	-	-	-	-	1	50	-	-	-	- 26519

# 1. 산업 세세분류별 총괄

단위 : 개, 명

산업분류 Industrial Classification		종사자규모별 Scale of Establishments							
		1 ~ 4명		5 ~ 9명		10 ~ 19명		20 ~ 49명	
		사업체수 Estab.	종사자수 Workers	사업체수 Estab.	종사자수 Workers	사업체수 Estab.	종사자수 Workers	사업체수 Estab.	종사자수 Workers
2622	인쇄회로기판 및 전자 부품 실장기판 제조업	1	2	6	42	2	25	1	37
26221	인쇄회로기판 제조업	1	2	4	30	-	-	-	-
26222	전자부품 실장기판 제조업	-	-	2	12	2	25	1	37
2629	기타 전자부품 제조업	5	8	2	12	-	-	-	-
26291	전자관 제조업	-	-	-	-	-	-	-	-
26292	전자축전기 제조업	-	-	1	6	-	-	-	-
26293	전자저항기 제조업	-	-	-	-	-	-	-	-
26294	전자카드 제조업	-	-	-	-	-	-	-	-
26295	전자코일, 변성기 및 기 타 전자유도자 제조업	1	1	-	-	-	-	-	-
26296	전자접속카드 제조업	-	-	-	-	-	-	-	-
26299	그 외 기타 전자부품 제조업	4	7	1	6	-	-	-	-
263	컴퓨터 및 주변장치 제조업	-	-	-	-	-	-	-	-
2631	컴퓨터 제조업	-	-	-	-	-	-	-	-
26310	컴퓨터 제조업	-	-	-	-	-	-	-	-
2632	기억장치 및 주변기기 제조업	-	-	-	-	-	-	-	-
26321	기억장치 제조업	-	-	-	-	-	-	-	-
26322	컴퓨터 모니터 제조업	-	-	-	-	-	-	-	-
26323	컴퓨터 프린터 제조업	-	-	-	-	-	-	-	-
26329	기타 주변기기 제조업	-	-	-	-	-	-	-	-
264	통신 및 방송 장비 제조업	1	2	3	20	-	-	2	75
2641	유선 통신장비 제조업	-	-	1	5	-	-	-	-
26410	유선 통신장비 제조업	-	-	1	5	-	-	-	-
2642	방송 및 무선 통신장비 제조업	1	2	2	15	-	-	2	75
26421	방송 장비 제조업	-	-	2	15	-	-	1	35
26422	이동전화기 제조업	1	2	-	-	-	-	-	-
26429	기타 무선 통신 장비 제조업	-	-	-	-	-	-	1	40
265	영상 및 음향 기기 제조업	3	7	1	5	-	-	-	-
2651	텔레비전, 비디오 및 기타 영상기기 제조업	-	-	-	-	-	-	-	-
26511	텔레비전 제조업	-	-	-	-	-	-	-	-
26519	비디오 및 기타 영상기기 제조업	-	-	-	-	-	-	-	-

# 1. Summary Tables by Industrial Sub-classes

Unit : In each, Person

종사자규모별 Scale of Establishments										산업분류 Industrial Classifica- -tion
50 ~ 99 명		100 ~ 299 명		300 ~ 499 명		500 ~ 999 명		1,000 명 이상		
사업체수 Estab.	종사자수 Workers	사업체수 Estab.	종사자수 Workers	사업체수 Estab.	종사자수 Workers	사업체수 Estab.	종사자수 Workers	사업체수 Estab.	종사자수 Workers	
-	-	1	120	-	-	-	-	-	-	- 2622
-	-	1	120	-	-	-	-	-	-	- 26221
-	-	-	-	-	-	-	-	-	-	- 26222
-	-	-	-	-	-	-	-	-	-	- 2629
-	-	-	-	-	-	-	-	-	-	- 26291
-	-	-	-	-	-	-	-	-	-	- 26292
-	-	-	-	-	-	-	-	-	-	- 26293
-	-	-	-	-	-	-	-	-	-	- 26294
-	-	-	-	-	-	-	-	-	-	- 26295
-	-	-	-	-	-	-	-	-	-	- 26296
-	-	-	-	-	-	-	-	-	-	- 26299
-	-	-	-	-	-	-	-	-	-	- 263
-	-	-	-	-	-	-	-	-	-	- 2631
-	-	-	-	-	-	-	-	-	-	- 26310
-	-	-	-	-	-	-	-	-	-	- 2632
-	-	-	-	-	-	-	-	-	-	- 26321
-	-	-	-	-	-	-	-	-	-	- 26322
-	-	-	-	-	-	-	-	-	-	- 26323
-	-	-	-	-	-	-	-	-	-	- 26329
1	62	-	-	-	-	-	-	-	-	- 264
-	-	-	-	-	-	-	-	-	-	- 2641
-	-	-	-	-	-	-	-	-	-	- 26410
1	62	-	-	-	-	-	-	-	-	- 2642
-	-	-	-	-	-	-	-	-	-	- 26421
-	-	-	-	-	-	-	-	-	-	- 26422
1	62	-	-	-	-	-	-	-	-	- 26429
2	106	-	-	-	-	-	-	-	-	- 265
1	50	-	-	-	-	-	-	-	-	- 2651
-	-	-	-	-	-	-	-	-	-	- 26511
1	50	-	-	-	-	-	-	-	-	- 26519

# 1. 산업 세세분류별 총괄

단위 : 개, 명

산업분류 Industrial Classification		합 계 Total				조 직 형 태 별			
		사업체수 Establish- ments	종사자수 Workers			개인 Individual Proprietorship		회사법인 Incorporated Company	
			계 Sum	남자 Male	여자 Female	사업체수 Estab.	종사자수 Workers	사업체수 Estab.	종사자수 Workers
2652	오디오, 스피커 및 기타 음향기기제조업	5	68	23	45	5	68	-	-
26521	라디오, 녹음 및 재생 기기제조업	1	3	3	-	1	3	-	-
26529	기타 음향기기제조업	4	65	20	45	4	65	-	-
266	마그네틱 및 광학 매체 제조업	-	-	-	-	-	-	-	-
2660	마그네틱 및 광학 매체 제조업	-	-	-	-	-	-	-	-
26600	마그네틱 및 광학 매체 제조업	-	-	-	-	-	-	-	-
27	의료, 정밀, 광학기기 및 시계제조업	22	155	105	50	17	56	5	99
271	의료용기기제조업	11	36	27	9	10	35	1	1
2711	방사선장치 및 전기식 진단기기제조업	-	-	-	-	-	-	-	-
27111	방사선장치제조업	-	-	-	-	-	-	-	-
27112	전기식진단및요법 기기제조업	-	-	-	-	-	-	-	-
2719	기타의료용기기 제조업	11	36	27	9	10	35	1	1
27191	치과용기기제조업	-	-	-	-	-	-	-	-
27192	정형외과용 및 신체보정 용기기제조업	11	36	27	9	10	35	1	1
27193	의료용가구제조업	-	-	-	-	-	-	-	-
27199	그외기타의료용기기 제조업	-	-	-	-	-	-	-	-
272	측정, 시험, 항해, 제어 및기타정밀기기 제조업 광학기기 제외	11	119	78	41	7	21	4	98
2721	측정, 시험, 항해, 제어 및기타정밀기기 제조업	11	119	78	41	7	21	4	98
27211	항행용무선기기및측 량기구제조업	1	3	2	1	1	3	-	-
27212	전자기측정, 시험 및 분 석기구제조업	6	23	15	8	4	13	2	10
27213	물질검사, 측정 및 분석 기구제조업	-	-	-	-	-	-	-	-
27214	속도계 및 적산계기 제조업	-	-	-	-	-	-	-	-
27215	기기용 자동측정 및 제 어장치제조업	2	43	40	3	1	3	1	40

# 1. Summary Tables by Industrial Sub-classes

Unit : In each, Person

Type of Legal Organization				사업체구분별 Type of Establishment						산업분류 Industrial Classifica- -tion
회사외법인 Non-business Corp.		비법인 Unincorporated Assn.		단독 Single-Unit Establishment		공장,지사 Factory,Branch		본사,본점 Head Office		
사업체수 Estab.	종사자수 Workers	사업체수 Estab.	종사자수 Workers	사업체수 Estab.	종사자수 Workers	사업체수 Estab.	종사자수 Workers	사업체수 Estab.	종사자수 Workers	
-	-	-	-	5	68	-	-	-	-	2652
-	-	-	-	1	3	-	-	-	-	26521
-	-	-	-	4	65	-	-	-	-	26529
-	-	-	-	-	-	-	-	-	-	266
-	-	-	-	-	-	-	-	-	-	2660
-	-	-	-	-	-	-	-	-	-	26600
-	-	-	-	21	107	-	-	1	48	27
-	-	-	-	11	36	-	-	-	-	271
-	-	-	-	-	-	-	-	-	-	2711
-	-	-	-	-	-	-	-	-	-	27111
-	-	-	-	-	-	-	-	-	-	27112
-	-	-	-	11	36	-	-	-	-	2719
-	-	-	-	-	-	-	-	-	-	27191
-	-	-	-	11	36	-	-	-	-	27192
-	-	-	-	-	-	-	-	-	-	27193
-	-	-	-	-	-	-	-	-	-	27199
-	-	-	-	10	71	-	-	1	48	272
-	-	-	-	10	71	-	-	1	48	2721
-	-	-	-	1	3	-	-	-	-	27211
-	-	-	-	6	23	-	-	-	-	27212
-	-	-	-	-	-	-	-	-	-	27213
-	-	-	-	-	-	-	-	-	-	27214
-	-	-	-	2	43	-	-	-	-	27215

# 1. 산업 세세분류별 총괄

단위 : 개, 명

산업분류 Industrial Classification		종사자규모별 Scale of Establishments							
		1 ~ 4명		5 ~ 9명		10 ~ 19명		20 ~ 49명	
		사업체수 Estab.	종사자수 Workers	사업체수 Estab.	종사자수 Workers	사업체수 Estab.	종사자수 Workers	사업체수 Estab.	종사자수 Workers
2652	오디오, 스피커 및 기타 음향기기제조업	3	7	1	5	-	-	-	-
26521	라디오, 녹음 및 재생 기기제조업	1	3	-	-	-	-	-	-
26529	기타 음향기기제조업	2	4	1	5	-	-	-	-
266	마그네틱 및 광학 매체 제조업	-	-	-	-	-	-	-	-
2660	마그네틱 및 광학 매체 제조업	-	-	-	-	-	-	-	-
26600	마그네틱 및 광학 매체 제조업	-	-	-	-	-	-	-	-
27	의료, 정밀, 광학기기 및 시계제조업	14	31	6	36	-	-	2	88
271	의료용기기제조업	7	13	4	23	-	-	-	-
2711	방사선장치 및 전기식 진단기기제조업	-	-	-	-	-	-	-	-
27111	방사선장치제조업	-	-	-	-	-	-	-	-
27112	전기식진단및요법 기기제조업	-	-	-	-	-	-	-	-
2719	기타의료용기기 제조업	7	13	4	23	-	-	-	-
27191	치과용기기제조업	-	-	-	-	-	-	-	-
27192	정형외과용 및 신체보정 용기기제조업	7	13	4	23	-	-	-	-
27193	의료용가구제조업	-	-	-	-	-	-	-	-
27199	그외기타의료용기기 제조업	-	-	-	-	-	-	-	-
272	측정, 시험, 항해, 제어 및기타정밀기기 제조업 광학기기 제외	7	18	2	13	-	-	2	88
2721	측정, 시험, 항해, 제어 및기타정밀기기 제조업	7	18	2	13	-	-	2	88
27211	항행용무선기기및측 량기구제조업	1	3	-	-	-	-	-	-
27212	전자기측정, 시험 및 분 석기구제조업	4	10	2	13	-	-	-	-
27213	물질검사, 측정 및 분석 기구제조업	-	-	-	-	-	-	-	-
27214	속도계 및 적산계기 제조업	-	-	-	-	-	-	-	-
27215	기기용자동측정및제 어장치제조업	1	3	-	-	-	-	1	40

# 1. Summary Tables by Industrial Sub-classes

Unit : In each, Person

종사자규모별 Scale of Establishments										산업분류 Industrial Classifica- -tion
50 ~ 99 명		100 ~ 299 명		300 ~ 499 명		500 ~ 999 명		1,000 명 이상		
사업체수 Estab.	종사자수 Workers	사업체수 Estab.	종사자수 Workers	사업체수 Estab.	종사자수 Workers	사업체수 Estab.	종사자수 Workers	사업체수 Estab.	종사자수 Workers	
1	56	-	-	-	-	-	-	-	-	- 2652
-	-	-	-	-	-	-	-	-	-	- 26521
1	56	-	-	-	-	-	-	-	-	- 26529
-	-	-	-	-	-	-	-	-	-	- 266
-	-	-	-	-	-	-	-	-	-	- 2660
-	-	-	-	-	-	-	-	-	-	- 26600
-	-	-	-	-	-	-	-	-	-	- 27
-	-	-	-	-	-	-	-	-	-	- 271
-	-	-	-	-	-	-	-	-	-	- 2711
-	-	-	-	-	-	-	-	-	-	- 27111
-	-	-	-	-	-	-	-	-	-	- 27112
-	-	-	-	-	-	-	-	-	-	- 2719
-	-	-	-	-	-	-	-	-	-	- 27191
-	-	-	-	-	-	-	-	-	-	- 27192
-	-	-	-	-	-	-	-	-	-	- 27193
-	-	-	-	-	-	-	-	-	-	- 27199
-	-	-	-	-	-	-	-	-	-	- 272
-	-	-	-	-	-	-	-	-	-	- 2721
-	-	-	-	-	-	-	-	-	-	- 27211
-	-	-	-	-	-	-	-	-	-	- 27212
-	-	-	-	-	-	-	-	-	-	- 27213
-	-	-	-	-	-	-	-	-	-	- 27214
-	-	-	-	-	-	-	-	-	-	- 27215

# 1. 산업 세세분류별 총괄

단위 : 개, 명

산업분류 Industrial Classification		합 계 Total				조 직 형 태 별			
		사업체수 Establish- ments	종사자수 Workers			개인 Individual Proprietorship		회사법인 Incorporated Company	
			계 Sum	남자 Male	여자 Female	사업체수 Estab.	종사자수 Workers	사업체수 Estab.	종사자수 Workers
27216	산업처리공정 제어장비 제 조 업	2	50	21	29	1	2	1	48
27219	기타 측정, 시험, 항해, 제 어 및 정 밀 기 기 제 조 업	-	-	-	-	-	-	-	-
273	안경, 사진장비 및 기타 광 학 기 기 제 조 업	-	-	-	-	-	-	-	-
2731	안 경 제 조 업	-	-	-	-	-	-	-	-
27310	안 경 제 조 업	-	-	-	-	-	-	-	-
2732	광학기기 및 사진장비 제 조 업	-	-	-	-	-	-	-	-
27321	광학렌즈 및 광학요소 제 조 업	-	-	-	-	-	-	-	-
27322	사진기, 영사기 및 관련 장 비 제 조 업	-	-	-	-	-	-	-	-
27329	기타 광학기기 제조업	-	-	-	-	-	-	-	-
274	시 계 및 시 계 부 품 제 조 업	-	-	-	-	-	-	-	-
2740	시 계 및 시 계 부 품 제 조 업	-	-	-	-	-	-	-	-
27401	시 계 제 조 업	-	-	-	-	-	-	-	-
27402	시 계 부 품 제 조 업	-	-	-	-	-	-	-	-
28	전 기 장 비 제 조 업	74	443	297	146	58	213	16	230
281	전 동 기 , 발 전 기 및 전 기 변 환 · 공 급 · 제 어 장 치 제 조 업	27	242	179	63	21	119	6	123
2811	전동기, 발전기 및 전기 변 환 장 치 제 조 업	4	27	18	9	3	21	1	6
28111	전 동 기 및 발 전 기 제 조 업	3	21	14	7	3	21	-	-
28112	변 압 기 제 조 업	1	6	4	2	-	-	1	6
28113	방 전 램 프 용 안 정 기 제 조 업	-	-	-	-	-	-	-	-
28119	기타 발전기 및 전기변 환 장 치 제 조 업	-	-	-	-	-	-	-	-
2812	전기공급 및 전기제어 장 치 제 조 업	23	215	161	54	18	98	5	117
28121	전기회로 개폐, 보호 및 접 속 장 치 제 조 업	6	85	65	20	3	13	3	72
28122	배 전 반 및 전 기 자 동 제 어 반 제 조 업	17	130	96	34	15	85	2	45
282	일 차 전 지 및 축 전 지 제 조 업	1	1	1	-	1	1	-	-

# 1. Summary Tables by Industrial Sub-classes

Unit : In each, Person

Type of Legal Organization				사업체구분별 Type of Establishment						산업분류 Industrial Classifica- -tion
회사외법인 Non-business Corp.		비법인 Unincorporated Assn.		단독 Single-Unit Establishment		공장,지사 Factory,Branch		본사,본점 Head Office		
사업체수 Estab.	종사자수 Workers	사업체수 Estab.	종사자수 Workers	사업체수 Estab.	종사자수 Workers	사업체수 Estab.	종사자수 Workers	사업체수 Estab.	종사자수 Workers	
-	-	-	-	1	2	-	-	1	48	27216
-	-	-	-	-	-	-	-	-	-	27219
-	-	-	-	-	-	-	-	-	-	273
-	-	-	-	-	-	-	-	-	-	2731
-	-	-	-	-	-	-	-	-	-	27310
-	-	-	-	-	-	-	-	-	-	2732
-	-	-	-	-	-	-	-	-	-	27321
-	-	-	-	-	-	-	-	-	-	27322
-	-	-	-	-	-	-	-	-	-	27329
-	-	-	-	-	-	-	-	-	-	274
-	-	-	-	-	-	-	-	-	-	2740
-	-	-	-	-	-	-	-	-	-	27401
-	-	-	-	-	-	-	-	-	-	27402
-	-	-	-	72	410	1	6	1	27	28
-	-	-	-	26	215	-	-	1	27	281
-	-	-	-	4	27	-	-	-	-	2811
-	-	-	-	3	21	-	-	-	-	28111
-	-	-	-	1	6	-	-	-	-	28112
-	-	-	-	-	-	-	-	-	-	28113
-	-	-	-	-	-	-	-	-	-	28119
-	-	-	-	22	188	-	-	1	27	2812
-	-	-	-	6	85	-	-	-	-	28121
-	-	-	-	16	103	-	-	1	27	28122
-	-	-	-	1	1	-	-	-	-	282

# 1. 산업 세세분류별 총괄

단위 : 개, 명

산업분류 Industrial Classification		종사자규모별 Scale of Establishments							
		1 ~ 4명		5 ~ 9명		10 ~ 19명		20 ~ 49명	
		사업체수 Estab.	종사자수 Workers	사업체수 Estab.	종사자수 Workers	사업체수 Estab.	종사자수 Workers	사업체수 Estab.	종사자수 Workers
27216	산업처리공정 제어장비 제조업	1	2	-	-	-	-	1	48
27219	기타 측정, 시험, 항해, 제어 및 정밀 기계 제조업	-	-	-	-	-	-	-	-
273	안경, 사진장비 및 기타 광학기기 제조업	-	-	-	-	-	-	-	-
2731	안경 제조업	-	-	-	-	-	-	-	-
27310	안경 제조업	-	-	-	-	-	-	-	-
2732	광학기기 및 사진장비 제조업	-	-	-	-	-	-	-	-
27321	광학렌즈 및 광학요소 제조업	-	-	-	-	-	-	-	-
27322	사진기, 영사기 및 관련 장비 제조업	-	-	-	-	-	-	-	-
27329	기타 광학기기 제조업	-	-	-	-	-	-	-	-
274	시계 및 시계 부품 제조업	-	-	-	-	-	-	-	-
2740	시계 및 시계 부품 제조업	-	-	-	-	-	-	-	-
27401	시계 제조업	-	-	-	-	-	-	-	-
27402	시계 부품 제조업	-	-	-	-	-	-	-	-
28	전기장비 제조업	47	104	16	102	6	83	4	97
281	전동기, 발전기 및 전기변환·공급· 제어장치 제조업	12	28	8	51	4	59	2	47
2811	전동기, 발전기 및 전기 변환장치 제조업	1	2	2	14	1	11	-	-
28111	전동기 및 발전기 제조업	1	2	1	8	1	11	-	-
28112	변압기 제조업	-	-	1	6	-	-	-	-
28113	방전램프용 안정기 제조업	-	-	-	-	-	-	-	-
28119	기타 발전기 및 전기변 환장치 제조업	-	-	-	-	-	-	-	-
2812	전기공급 및 전기제어 장치 제조업	11	26	6	37	3	48	2	47
28121	전기회로 개폐, 보호 및 접속장치 제조업	2	5	2	11	1	12	-	-
28122	배전반 및 전기자동 제어반 제조업	9	21	4	26	2	36	2	47
282	일차전지 및 축전지 제조업	1	1	-	-	-	-	-	-

# 1. Summary Tables by Industrial Sub-classes

Unit : In each, Person

종사자규모별 Scale of Establishments										산업분류 Industrial Classifica- -tion
50 ~ 99 명		100 ~ 299 명		300 ~ 499 명		500 ~ 999 명		1,000 명 이상		
사업체수 Estab.	종사자수 Workers	사업체수 Estab.	종사자수 Workers	사업체수 Estab.	종사자수 Workers	사업체수 Estab.	종사자수 Workers	사업체수 Estab.	종사자수 Workers	
-	-	-	-	-	-	-	-	-	-	- 27216
-	-	-	-	-	-	-	-	-	-	- 27219
-	-	-	-	-	-	-	-	-	-	- 273
-	-	-	-	-	-	-	-	-	-	- 2731
-	-	-	-	-	-	-	-	-	-	- 27310
-	-	-	-	-	-	-	-	-	-	- 2732
-	-	-	-	-	-	-	-	-	-	- 27321
-	-	-	-	-	-	-	-	-	-	- 27322
-	-	-	-	-	-	-	-	-	-	- 27329
-	-	-	-	-	-	-	-	-	-	- 274
-	-	-	-	-	-	-	-	-	-	- 2740
-	-	-	-	-	-	-	-	-	-	- 27401
-	-	-	-	-	-	-	-	-	-	- 27402
1	57	-	-	-	-	-	-	-	-	- 28
1	57	-	-	-	-	-	-	-	-	- 281
-	-	-	-	-	-	-	-	-	-	- 2811
-	-	-	-	-	-	-	-	-	-	- 28111
-	-	-	-	-	-	-	-	-	-	- 28112
-	-	-	-	-	-	-	-	-	-	- 28113
-	-	-	-	-	-	-	-	-	-	- 28119
1	57	-	-	-	-	-	-	-	-	- 2812
1	57	-	-	-	-	-	-	-	-	- 28121
-	-	-	-	-	-	-	-	-	-	- 28122
-	-	-	-	-	-	-	-	-	-	- 282

# 1. 산업 세세분류별 총괄

단위 : 개, 명

산업분류 Industrial Classification		합 계 Total				조 직 형 태 별			
		사업체수 Establish- ments	종사자수 Workers			개인 Individual Proprietorship		회사법인 Incorporated Company	
			계 Sum	남자 Male	여자 Female	사업체수 Estab.	종사자수 Workers	사업체수 Estab.	종사자수 Workers
2820	일 차 전 지 및 축 전 지 제 조 업	1	1	1	-	1	1	-	-
28201	일 차 전 지 제 조 업	-	-	-	-	-	-	-	-
28202	축 전 지 제 조 업	1	1	1	-	1	1	-	-
283	절 연 선 및 케 이 블 제 조 업	6	43	13	30	5	14	1	29
2830	절 연 선 및 케 이 블 제 조 업	6	43	13	30	5	14	1	29
28301	광섬유 케이블 제조업	-	-	-	-	-	-	-	-
28302	기타 절연선 및 케이블 제 조 업	3	9	4	5	3	9	-	-
28303	절연 코드세트 및 기타 도 체 제 조 업	3	34	9	25	2	5	1	29
284	전 구 및 조 명 장 치 제 조 업	32	120	82	38	25	56	7	64
2841	전 구 및 램 프 제 조 업	-	-	-	-	-	-	-	-
28410	전 구 및 램 프 제 조 업	-	-	-	-	-	-	-	-
2842	조 명 장 치 제 조 업	32	120	82	38	25	56	7	64
28421	운송장비용 조명장치 제 조 업	2	26	15	11	1	5	1	21
28422	일반용 전기 조명장치 제 조 업	4	25	16	9	2	11	2	14
28423	전시 및 광고용 조명 장 치 제 조 업	26	69	51	18	22	40	4	29
28429	기타 조명장치 제조업	-	-	-	-	-	-	-	-
285	가 정 용 기 기 제 조 업	6	26	14	12	5	19	1	7
2851	가 정 용 전 기 기 기 제 조 업	5	21	13	8	4	14	1	7
28511	주 방 용 전 기 기 기 제 조 업	2	7	5	2	2	7	-	-
28512	가정용 전기 난방기기 제 조 업	-	-	-	-	-	-	-	-
28519	기타 가정용 전기기기 제 조 업	3	14	8	6	2	7	1	7
2852	가정용 비전기식 조리 및 난방 기구 제조업	1	5	1	4	1	5	-	-
28520	가정용 비전기식 조리 및 난방 기구 제조업	1	5	1	4	1	5	-	-
289	기타 전기장비 제조업	2	11	8	3	1	4	1	7
2890	기타 전기장비 제조업	2	11	8	3	1	4	1	7
28901	전기경보 및 신호장치 제 조 업	-	-	-	-	-	-	-	-

# 1. Summary Tables by Industrial Sub-classes

Unit : In each, Person

Type of Legal Organization				사업체구분별 Type of Establishment						산업분류 Industrial Classifica- -tion
회사외법인 Non-business Corp.		비법인 Unincorporated Assn.		단독 Single-Unit Establishment		공장,지사 Factory,Branch		본사,본점 Head Office		
사업체수 Estab.	종사자수 Workers	사업체수 Estab.	종사자수 Workers	사업체수 Estab.	종사자수 Workers	사업체수 Estab.	종사자수 Workers	사업체수 Estab.	종사자수 Workers	
-	-	-	-	1	1	-	-	-	-	2820
-	-	-	-	-	-	-	-	-	-	28201
-	-	-	-	1	1	-	-	-	-	28202
-	-	-	-	6	43	-	-	-	-	283
-	-	-	-	6	43	-	-	-	-	2830
-	-	-	-	-	-	-	-	-	-	28301
-	-	-	-	3	9	-	-	-	-	28302
-	-	-	-	3	34	-	-	-	-	28303
-	-	-	-	31	114	1	6	-	-	284
-	-	-	-	-	-	-	-	-	-	2841
-	-	-	-	-	-	-	-	-	-	28410
-	-	-	-	31	114	1	6	-	-	2842
-	-	-	-	2	26	-	-	-	-	28421
-	-	-	-	3	19	1	6	-	-	28422
-	-	-	-	26	69	-	-	-	-	28423
-	-	-	-	-	-	-	-	-	-	28429
-	-	-	-	6	26	-	-	-	-	285
-	-	-	-	5	21	-	-	-	-	2851
-	-	-	-	2	7	-	-	-	-	28511
-	-	-	-	-	-	-	-	-	-	28512
-	-	-	-	3	14	-	-	-	-	28519
-	-	-	-	1	5	-	-	-	-	2852
-	-	-	-	1	5	-	-	-	-	28520
-	-	-	-	2	11	-	-	-	-	289
-	-	-	-	2	11	-	-	-	-	2890
-	-	-	-	-	-	-	-	-	-	28901

# 1. 산업 세세분류별 총괄

단위 : 개, 명

산업분류 Industrial Classification		종사자규모별 Scale of Establishments							
		1 ~ 4명		5 ~ 9명		10 ~ 19명		20 ~ 49명	
		사업체수 Estab.	종사자수 Workers	사업체수 Estab.	종사자수 Workers	사업체수 Estab.	종사자수 Workers	사업체수 Estab.	종사자수 Workers
2820	일 차 전 지 및 축 전 지 제 조 업	1	1	-	-	-	-	-	-
28201	일 차 전 지 제 조 업	-	-	-	-	-	-	-	-
28202	축 전 지 제 조 업	1	1	-	-	-	-	-	-
283	절 연 선 및 케 이 블 제 조 업	5	14	-	-	-	-	1	29
2830	절 연 선 및 케 이 블 제 조 업	5	14	-	-	-	-	1	29
28301	광섬유 케 이 블 제 조 업	-	-	-	-	-	-	-	-
28302	기타 절연선 및 케 이 블 제 조 업	3	9	-	-	-	-	-	-
28303	절연 코드 세트 및 기타 도 체 제 조 업	2	5	-	-	-	-	1	29
284	전 구 및 조 명 장 치 제 조 업	25	49	4	26	2	24	1	21
2841	전구 및 램프 제 조 업	-	-	-	-	-	-	-	-
28410	전구 및 램프 제 조 업	-	-	-	-	-	-	-	-
2842	조 명 장 치 제 조 업	25	49	4	26	2	24	1	21
28421	운송장비용 조명장치 제 조 업	-	-	1	5	-	-	1	21
28422	일반용 전기 조명장치 제 조 업	1	1	2	14	1	10	-	-
28423	전시 및 광고용 조명 장 치 제 조 업	24	48	1	7	1	14	-	-
28429	기타 조명장치 제 조 업	-	-	-	-	-	-	-	-
285	가 정 용 기 기 제 조 업	3	8	3	18	-	-	-	-
2851	가 정 용 전 기 기 기 제 조 업	3	8	2	13	-	-	-	-
28511	주 방 용 전 기 기 기 제 조 업	1	1	1	6	-	-	-	-
28512	가정용 전기 난방기기 제 조 업	-	-	-	-	-	-	-	-
28519	기타 가정용 전기기기 제 조 업	2	7	1	7	-	-	-	-
2852	가정용 비전기식 조리 및 난방 기구 제 조 업	-	-	1	5	-	-	-	-
28520	가정용 비전기식 조리 및 난방 기구 제 조 업	-	-	1	5	-	-	-	-
289	기타 전기장비 제 조 업	1	4	1	7	-	-	-	-
2890	기타 전기장비 제 조 업	1	4	1	7	-	-	-	-
28901	전기경보 및 신호장치 제 조 업	-	-	-	-	-	-	-	-

# 1. Summary Tables by Industrial Sub-classes

Unit : In each, Person

종사자규모별 Scale of Establishments										산업분류 Industrial Classifica- -tion
50 ~ 99 명		100 ~ 299 명		300 ~ 499 명		500 ~ 999 명		1,000 명 이상		
사업체수 Estab.	종사자수 Workers	사업체수 Estab.	종사자수 Workers	사업체수 Estab.	종사자수 Workers	사업체수 Estab.	종사자수 Workers	사업체수 Estab.	종사자수 Workers	
-	-	-	-	-	-	-	-	-	-	- 2820
-	-	-	-	-	-	-	-	-	-	- 28201
-	-	-	-	-	-	-	-	-	-	- 28202
-	-	-	-	-	-	-	-	-	-	- 283
-	-	-	-	-	-	-	-	-	-	- 2830
-	-	-	-	-	-	-	-	-	-	- 28301
-	-	-	-	-	-	-	-	-	-	- 28302
-	-	-	-	-	-	-	-	-	-	- 28303
-	-	-	-	-	-	-	-	-	-	- 284
-	-	-	-	-	-	-	-	-	-	- 2841
-	-	-	-	-	-	-	-	-	-	- 28410
-	-	-	-	-	-	-	-	-	-	- 2842
-	-	-	-	-	-	-	-	-	-	- 28421
-	-	-	-	-	-	-	-	-	-	- 28422
-	-	-	-	-	-	-	-	-	-	- 28423
-	-	-	-	-	-	-	-	-	-	- 28429
-	-	-	-	-	-	-	-	-	-	- 285
-	-	-	-	-	-	-	-	-	-	- 2851
-	-	-	-	-	-	-	-	-	-	- 28511
-	-	-	-	-	-	-	-	-	-	- 28512
-	-	-	-	-	-	-	-	-	-	- 28519
-	-	-	-	-	-	-	-	-	-	- 2852
-	-	-	-	-	-	-	-	-	-	- 28520
-	-	-	-	-	-	-	-	-	-	- 289
-	-	-	-	-	-	-	-	-	-	- 2890
-	-	-	-	-	-	-	-	-	-	- 28901

# 1. 산업 세세분류별 총괄

단위 : 개, 명

산업분류 Industrial Classification		합 계 Total				조 직 형 태 별			
		사업체수 Establish- ments	종사자수 Workers			개인 Individual Proprietorship		회사법인 Incorporated Company	
			계 Sum	남자 Male	여자 Female	사업체수 Estab.	종사자수 Workers	사업체수 Estab.	종사자수 Workers
28902	전기용 탄소제품 및 절연 제품 제조업	-	-	-	-	-	-	-	-
28903	교통 신호장치 제조업	-	-	-	-	-	-	-	-
28909	그 외 기타 전기장비 제조업	2	11	8	3	1	4	1	7
29	기타 기계 및 장비 제조업	107	715	580	135	90	453	17	262
291	일반 목적용 기계 제조업	39	340	259	81	28	168	11	172
2911	내연기관 및 터빈 제조업	1	2	1	1	1	2	-	-
29111	차량용 엔진 및 외장 부품 제조업	1	2	1	1	1	2	-	-
29119	기타 기관 및 터빈 제조업	-	-	-	-	-	-	-	-
2912	유압기기 제조업	2	29	24	5	1	13	1	16
29120	유압기기 제조업	2	29	24	5	1	13	1	16
2913	펌프 및 압축기 제조업	5	32	24	8	4	28	1	4
29131	펌프 및 유사장치 제조업	-	-	-	-	-	-	-	-
29132	액체 펌프 제조업	-	-	-	-	-	-	-	-
29133	기체 펌프 및 압축기 제조업	5	32	24	8	4	28	1	4
2914	베어링, 기어 및 동력전달장치 제조업	3	32	16	16	3	32	-	-
29141	볼 베어링 및 롤러 베어링 제조업	-	-	-	-	-	-	-	-
29142	기어 및 동력전달장치 제조업	3	32	16	16	3	32	-	-
2915	산업용 오븐, 노 및 용버너 제조업	3	12	9	3	1	1	2	11
29150	산업용 오븐, 노 및 용버너 제조업	3	12	9	3	1	1	2	11
2916	산업용 트럭, 승강기 및 물품취급장비 제조업	1	3	3	-	1	3	-	-
29161	산업용 트럭 및 적재기 제조업	-	-	-	-	-	-	-	-
29162	승강기 제조업	1	3	3	-	1	3	-	-
29163	컨베이어장치 제조업	-	-	-	-	-	-	-	-
29169	기타 물품취급장비 제조업	-	-	-	-	-	-	-	-

# 1. Summary Tables by Industrial Sub-classes

Unit : In each, Person

Type of Legal Organization				사업체구분별 Type of Establishment						산업분류 Industrial Classifica- -tion
회사외법인 Non-business Corp.		비법인 Unincorporated Assn.		단독 Single-Unit Establishment		공장,지사 Factory,Branch		본사,본점 Head Office		
사업체수 Estab.	종사자수 Workers	사업체수 Estab.	종사자수 Workers	사업체수 Estab.	종사자수 Workers	사업체수 Estab.	종사자수 Workers	사업체수 Estab.	종사자수 Workers	
-	-	-	-	-	-	-	-	-	-	- 28902
-	-	-	-	-	-	-	-	-	-	- 28903
-	-	-	-	-	2	11	-	-	-	- 28909
-	-	-	-	-	104	607	-	-	3	108 29
-	-	-	-	-	36	232	-	-	3	108 291
-	-	-	-	-	1	2	-	-	-	- 2911
-	-	-	-	-	1	2	-	-	-	- 29111
-	-	-	-	-	-	-	-	-	-	- 29119
-	-	-	-	-	1	13	-	-	1	16 2912
-	-	-	-	-	1	13	-	-	1	16 29120
-	-	-	-	-	5	32	-	-	-	- 2913
-	-	-	-	-	-	-	-	-	-	- 29131
-	-	-	-	-	-	-	-	-	-	- 29132
-	-	-	-	-	5	32	-	-	-	- 29133
-	-	-	-	-	3	32	-	-	-	- 2914
-	-	-	-	-	-	-	-	-	-	- 29141
-	-	-	-	-	3	32	-	-	-	- 29142
-	-	-	-	-	2	5	-	-	1	7 2915
-	-	-	-	-	2	5	-	-	1	7 29150
-	-	-	-	-	1	3	-	-	-	- 2916
-	-	-	-	-	-	-	-	-	-	- 29161
-	-	-	-	-	1	3	-	-	-	- 29162
-	-	-	-	-	-	-	-	-	-	- 29163
-	-	-	-	-	-	-	-	-	-	- 29169

# 1. 산업 세세분류별 총괄

단위 : 개, 명

산업분류 Industrial Classification		종사자규모별 Scale of Establishments							
		1 ~ 4명		5 ~ 9명		10 ~ 19명		20 ~ 49명	
		사업체수 Estab.	종사자수 Workers	사업체수 Estab.	종사자수 Workers	사업체수 Estab.	종사자수 Workers	사업체수 Estab.	종사자수 Workers
28902	전기용 탄소제품 및 절연 제품 제조업	-	-	-	-	-	-	-	-
28903	교통 신호장치 제조업	-	-	-	-	-	-	-	-
28909	그 외 기타 전기장비 제조업	1	4	1	7	-	-	-	-
29	기타 기계 및 장비 제조업	64	151	24	156	12	162	6	161
291	일반 목적용 기계 제조업	17	43	13	86	7	96	1	30
2911	내연기관 및 터빈 제조업	1	2	-	-	-	-	-	-
29111	차량용 엔진 및 외장 부품 제조업	1	2	-	-	-	-	-	-
29119	기타 기관 및 터빈 제조업	-	-	-	-	-	-	-	-
2912	유압기기 제조업	-	-	-	-	2	29	-	-
29120	유압기기 제조업	-	-	-	-	2	29	-	-
2913	펌프 및 압축기 제조업	3	12	1	6	1	14	-	-
29131	펌프 및 유사장치 제조업	-	-	-	-	-	-	-	-
29132	액체 펌프 및 압축기 제조업	-	-	-	-	-	-	-	-
29133	타입, 밸브 및 유사장치 제조업	3	12	1	6	1	14	-	-
2914	베어링, 기어 및 동력 전달 장치 제조업	2	2	-	-	-	-	1	30
29141	볼 베어링 및 롤러 베어링 제조업	-	-	-	-	-	-	-	-
29142	기어 및 동력전달장치 제조업	2	2	-	-	-	-	1	30
2915	산업용 오븐, 노 및 용융 버너 제조업	2	5	1	7	-	-	-	-
29150	산업용 오븐, 노 및 용융 버너 제조업	2	5	1	7	-	-	-	-
2916	산업용 트럭, 승강기 및 물품취급장비 제조업	1	3	-	-	-	-	-	-
29161	산업용 트럭 및 적재기 제조업	-	-	-	-	-	-	-	-
29162	승강기 제조업	1	3	-	-	-	-	-	-
29163	컨베이어장치 제조업	-	-	-	-	-	-	-	-
29169	기타 물품취급장비 제조업	-	-	-	-	-	-	-	-

# 1. Summary Tables by Industrial Sub-classes

Unit : In each, Person

종사자규모별 Scale of Establishments										산업분류 Industrial Classifica- -tion
50 ~ 99 명		100 ~ 299 명		300 ~ 499 명		500 ~ 999 명		1,000 명 이상		
사업체수 Estab.	종사자수 Workers	사업체수 Estab.	종사자수 Workers	사업체수 Estab.	종사자수 Workers	사업체수 Estab.	종사자수 Workers	사업체수 Estab.	종사자수 Workers	
-	-	-	-	-	-	-	-	-	-	- 28902
-	-	-	-	-	-	-	-	-	-	- 28903
-	-	-	-	-	-	-	-	-	-	- 28909
1	85	-	-	-	-	-	-	-	-	- 29
1	85	-	-	-	-	-	-	-	-	- 291
-	-	-	-	-	-	-	-	-	-	- 2911
-	-	-	-	-	-	-	-	-	-	- 29111
-	-	-	-	-	-	-	-	-	-	- 29119
-	-	-	-	-	-	-	-	-	-	- 2912
-	-	-	-	-	-	-	-	-	-	- 29120
-	-	-	-	-	-	-	-	-	-	- 2913
-	-	-	-	-	-	-	-	-	-	- 29131
-	-	-	-	-	-	-	-	-	-	- 29132
-	-	-	-	-	-	-	-	-	-	- 29133
-	-	-	-	-	-	-	-	-	-	- 2914
-	-	-	-	-	-	-	-	-	-	- 29141
-	-	-	-	-	-	-	-	-	-	- 29142
-	-	-	-	-	-	-	-	-	-	- 2915
-	-	-	-	-	-	-	-	-	-	- 29150
-	-	-	-	-	-	-	-	-	-	- 2916
-	-	-	-	-	-	-	-	-	-	- 29161
-	-	-	-	-	-	-	-	-	-	- 29162
-	-	-	-	-	-	-	-	-	-	- 29163
-	-	-	-	-	-	-	-	-	-	- 29169

# 1. 산업 세세분류별 총괄

단위 : 개, 명

산업분류 Industrial Classification		합 계 Total				조 직 형 태 별			
		사업체수 Establish- ments	종사자수 Workers			개인 Individual Proprietorship		회사법인 Incorporated Company	
			계 Sum	남자 Male	여자 Female	사업체수 Estab.	종사자수 Workers	사업체수 Estab.	종사자수 Workers
2917	냉각, 공기조화, 여과, 증류 및 가스발생기 제조업	17	201	157	44	11	66	6	135
29171	산업용 냉장 및 냉동 장비 제조업	5	129	100	29	3	27	2	102
29172	공기조화장치 제조업	1	5	3	2	1	5	-	-
29173	산업용 송풍기 및 배기장치 제조업	3	14	10	4	3	14	-	-
29174	기체 여과기 제조업	3	27	24	3	2	15	1	12
29175	액체 여과기 제조업	4	24	19	5	1	3	3	21
29176	증류기, 열교환기 및 가스발생기 제조업	1	2	1	1	1	2	-	-
2918	사무용 기계 및 장비 제조업	-	-	-	-	-	-	-	-
29180	사무용 기계 및 장비 제조업	-	-	-	-	-	-	-	-
2919	기타 일반 목적용 기계 제조업	7	29	25	4	6	23	1	6
29191	일반저울 제조업	-	-	-	-	-	-	-	-
29192	용기세척, 포장 및 충전기 제조업	5	22	19	3	5	22	-	-
29193	자동판매기 및 화폐교환기 제조업	-	-	-	-	-	-	-	-
29194	분사기 및 소화기 제조업	-	-	-	-	-	-	-	-
29195	동력식수지공구 제조업	-	-	-	-	-	-	-	-
29199	그외 기타 일반목적용 기계 제조업	2	7	6	1	1	1	1	6
292	특수 목적용 기계 제조업	68	375	321	54	62	285	6	90
2921	농업 및 임업용 기계 제조업	-	-	-	-	-	-	-	-
29210	농업 및 임업용 기계 제조업	-	-	-	-	-	-	-	-
2922	가공공작기계 제조업	9	14	14	-	9	14	-	-
29221	전자응용공작기계 제조업	-	-	-	-	-	-	-	-
29222	금속절삭기계 제조업	6	8	8	-	6	8	-	-
29223	금속성형기계 제조업	1	2	2	-	1	2	-	-
29229	기타 가공공작기계 제조업	2	4	4	-	2	4	-	-
2923	금속주조 및 기타 야금용 기계 제조업	-	-	-	-	-	-	-	-
29230	금속주조 및 기타 야금용 기계 제조업	-	-	-	-	-	-	-	-

# 1. Summary Tables by Industrial Sub-classes

Unit : In each, Person

Type of Legal Organization				사업체구분별 Type of Establishment						산업분류 Industrial Classifica- -tion
회사외법인 Non-business Corp.		비법인 Unincorporated Assn.		단독 Single-Unit Establishment		공장,지사 Factory,Branch		본사,본점 Head Office		
사업체수 Estab.	종사자수 Workers	사업체수 Estab.	종사자수 Workers	사업체수 Estab.	종사자수 Workers	사업체수 Estab.	종사자수 Workers	사업체수 Estab.	종사자수 Workers	
-	-	-	-	16	116	-	-	1	85	2917
-	-	-	-	4	44	-	-	1	85	29171
-	-	-	-	1	5	-	-	-	-	29172
-	-	-	-	3	14	-	-	-	-	29173
-	-	-	-	3	27	-	-	-	-	29174
-	-	-	-	4	24	-	-	-	-	29175
-	-	-	-	1	2	-	-	-	-	29176
-	-	-	-	-	-	-	-	-	-	2918
-	-	-	-	-	-	-	-	-	-	29180
-	-	-	-	7	29	-	-	-	-	2919
-	-	-	-	-	-	-	-	-	-	29191
-	-	-	-	5	22	-	-	-	-	29192
-	-	-	-	-	-	-	-	-	-	29193
-	-	-	-	-	-	-	-	-	-	29194
-	-	-	-	-	-	-	-	-	-	29195
-	-	-	-	2	7	-	-	-	-	29199
-	-	-	-	68	375	-	-	-	-	292
-	-	-	-	-	-	-	-	-	-	2921
-	-	-	-	-	-	-	-	-	-	29210
-	-	-	-	9	14	-	-	-	-	2922
-	-	-	-	-	-	-	-	-	-	29221
-	-	-	-	6	8	-	-	-	-	29222
-	-	-	-	1	2	-	-	-	-	29223
-	-	-	-	2	4	-	-	-	-	29229
-	-	-	-	-	-	-	-	-	-	2923
-	-	-	-	-	-	-	-	-	-	29230

# 1. 산업 세세분류별 총괄

단위 : 개, 명

산업분류 Industrial Classification		종사자규모별 Scale of Establishments							
		1 ~ 4명		5 ~ 9명		10 ~ 19명		20 ~ 49명	
		사업체수 Estab.	종사자수 Workers	사업체수 Estab.	종사자수 Workers	사업체수 Estab.	종사자수 Workers	사업체수 Estab.	종사자수 Workers
2917	냉각, 공기조화, 여과, 증류 및 가스발생기 제조업	4	10	8	53	4	53	-	-
29171	산업용 냉장 및 냉동장비 제조업	-	-	2	14	2	30	-	-
29172	공기조화장치 제조업	-	-	1	5	-	-	-	-
29173	산업용 송풍기 및 배기장치 제조업	1	1	2	13	-	-	-	-
29174	기체여과기 제조업	1	4	-	-	2	23	-	-
29175	액체여과기 제조업	1	3	3	21	-	-	-	-
29176	증류기, 열교환기 및 가스발생기 제조업	1	2	-	-	-	-	-	-
2918	사무용 기계 및 장비 제조업	-	-	-	-	-	-	-	-
29180	사무용 기계 및 장비 제조업	-	-	-	-	-	-	-	-
2919	기타 일반목적용 기계 제조업	4	9	3	20	-	-	-	-
29191	일반저울 제조업	-	-	-	-	-	-	-	-
29192	용기세척, 포장 및 충전기 제조업	3	8	2	14	-	-	-	-
29193	자동판매기 및 화폐교환기 제조업	-	-	-	-	-	-	-	-
29194	분사기 및 소화기 제조업	-	-	-	-	-	-	-	-
29195	동력식수지공구 제조업	-	-	-	-	-	-	-	-
29199	그외기타일반목적용 기계 제조업	1	1	1	6	-	-	-	-
292	특수목적용 기계 제조업	47	108	11	70	5	66	5	131
2921	농업 및 임업용 기계 제조업	-	-	-	-	-	-	-	-
29210	농업 및 임업용 기계 제조업	-	-	-	-	-	-	-	-
2922	가공공작기계 제조업	9	14	-	-	-	-	-	-
29221	전자용용공작기계 제조업	-	-	-	-	-	-	-	-
29222	금속절삭기계 제조업	6	8	-	-	-	-	-	-
29223	금속성형기계 제조업	1	2	-	-	-	-	-	-
29229	기타가공공작기계 제조업	2	4	-	-	-	-	-	-
2923	금속주조 및 기타야금용 기계 제조업	-	-	-	-	-	-	-	-
29230	금속주조 및 기타야금용 기계 제조업	-	-	-	-	-	-	-	-

# 1. Summary Tables by Industrial Sub-classes

Unit : In each, Person

종사자규모별 Scale of Establishments										산업분류 Industrial Classifica- -tion
50 ~ 99 명		100 ~ 299 명		300 ~ 499 명		500 ~ 999 명		1,000 명 이상		
사업체수 Estab.	종사자수 Workers	사업체수 Estab.	종사자수 Workers	사업체수 Estab.	종사자수 Workers	사업체수 Estab.	종사자수 Workers	사업체수 Estab.	종사자수 Workers	
1	85	-	-	-	-	-	-	-	-	- 2917
1	85	-	-	-	-	-	-	-	-	- 29171
-	-	-	-	-	-	-	-	-	-	- 29172
-	-	-	-	-	-	-	-	-	-	- 29173
-	-	-	-	-	-	-	-	-	-	- 29174
-	-	-	-	-	-	-	-	-	-	- 29175
-	-	-	-	-	-	-	-	-	-	- 29176
-	-	-	-	-	-	-	-	-	-	- 2918
-	-	-	-	-	-	-	-	-	-	- 29180
-	-	-	-	-	-	-	-	-	-	- 2919
-	-	-	-	-	-	-	-	-	-	- 29191
-	-	-	-	-	-	-	-	-	-	- 29192
-	-	-	-	-	-	-	-	-	-	- 29193
-	-	-	-	-	-	-	-	-	-	- 29194
-	-	-	-	-	-	-	-	-	-	- 29195
-	-	-	-	-	-	-	-	-	-	- 29199
-	-	-	-	-	-	-	-	-	-	- 292
-	-	-	-	-	-	-	-	-	-	- 2921
-	-	-	-	-	-	-	-	-	-	- 29210
-	-	-	-	-	-	-	-	-	-	- 2922
-	-	-	-	-	-	-	-	-	-	- 29221
-	-	-	-	-	-	-	-	-	-	- 29222
-	-	-	-	-	-	-	-	-	-	- 29223
-	-	-	-	-	-	-	-	-	-	- 29229
-	-	-	-	-	-	-	-	-	-	- 2923
-	-	-	-	-	-	-	-	-	-	- 29230

# 1. 산업 세세분류별 총괄

단위 : 개, 명

산업분류 Industrial Classification		합 계 Total				조 직 형 태 별			
		사업체수 Establish- ments	종사자수 Workers			개인 Individual Proprietorship		회사법인 Incorporated Company	
			계 Sum	남자 Male	여자 Female	사업체수 Estab.	종사자수 Workers	사업체수 Estab.	종사자수 Workers
2924	건설 및 광산용 기계 장비 제조업	4	23	19	4	3	8	1	15
29241	토목공사 및 유사용 기계장비 제조업	3	8	5	3	3	8	-	-
29242	광물처리 및 취급장비 제조업	1	15	14	1	-	-	1	15
2925	음·식료품 및 담배 가공기계 제조업	-	-	-	-	-	-	-	-
29250	음·식료품 및 담배 가공기계 제조업	-	-	-	-	-	-	-	-
2926	섬유, 의복 및 가죽 가공기계 제조업	10	68	55	13	10	68	-	-
29261	산업용 섬유세척, 염색, 정리 및 가공 기계 제조업	1	4	3	1	1	4	-	-
29269	기타 섬유, 의복 및 가죽가공기계 제조업	9	64	52	12	9	64	-	-
2927	반도체 및 평판 디스플레이 제조용 기계 제조업	2	22	19	3	1	11	1	11
29271	반도체 제조용 기계 제조업	2	22	19	3	1	11	1	11
29272	평판디스플레이 제조용 기계 제조업	-	-	-	-	-	-	-	-
2928	산업용 로봇 제조업	-	-	-	-	-	-	-	-
29280	산업용 로봇 제조업	-	-	-	-	-	-	-	-
2929	기타 특수목적용 기계 제조업	43	248	214	34	39	184	4	64
29291	펄프 및 종이 가공용 기계 제조업	-	-	-	-	-	-	-	-
29292	고무, 화학섬유 및 플라 스틱 성형기 제조업	1	4	2	2	1	4	-	-
29293	인쇄 및 제책용 기계 제조업	1	3	3	-	1	3	-	-
29294	주형 및 금형 제조업	40	237	206	31	36	173	4	64
29299	그외 기타 특수목적용 기계 제조업	1	4	3	1	1	4	-	-
30	자동차 및 트레일러 제조업	43	740	470	270	38	173	4	541
301	자동차용 엔진 및 자동차 제조업	1	245	239	6	-	-	1	245
3011	자동차용 엔진 제조업	-	-	-	-	-	-	-	-
30110	자동차용 엔진 제조업	-	-	-	-	-	-	-	-

# 1. Summary Tables by Industrial Sub-classes

Unit : In each, Person

Type of Legal Organization				사업체구분별 Type of Establishment						산업분류 Industrial Classifica- -tion
회사외법인 Non-business Corp.		비법인 Unincorporated Assn.		단독 Single-Unit Establishment		공장,지사 Factory,Branch		본사,본점 Head Office		
사업체수 Estab.	종사자수 Workers	사업체수 Estab.	종사자수 Workers	사업체수 Estab.	종사자수 Workers	사업체수 Estab.	종사자수 Workers	사업체수 Estab.	종사자수 Workers	
-	-	-	-	4	23	-	-	-	-	- 2924
-	-	-	-	3	8	-	-	-	-	- 29241
-	-	-	-	1	15	-	-	-	-	- 29242
-	-	-	-	-	-	-	-	-	-	- 2925
-	-	-	-	-	-	-	-	-	-	- 29250
-	-	-	-	10	68	-	-	-	-	- 2926
-	-	-	-	1	4	-	-	-	-	- 29261
-	-	-	-	9	64	-	-	-	-	- 29269
-	-	-	-	2	22	-	-	-	-	- 2927
-	-	-	-	2	22	-	-	-	-	- 29271
-	-	-	-	-	-	-	-	-	-	- 29272
-	-	-	-	-	-	-	-	-	-	- 2928
-	-	-	-	-	-	-	-	-	-	- 29280
-	-	-	-	43	248	-	-	-	-	- 2929
-	-	-	-	-	-	-	-	-	-	- 29291
-	-	-	-	1	4	-	-	-	-	- 29292
-	-	-	-	1	3	-	-	-	-	- 29293
-	-	-	-	40	237	-	-	-	-	- 29294
-	-	-	-	1	4	-	-	-	-	- 29299
1	26	-	-	42	495	1	245	-	-	- 30
-	-	-	-	-	-	1	245	-	-	- 301
-	-	-	-	-	-	-	-	-	-	- 3011
-	-	-	-	-	-	-	-	-	-	- 30110

# 1. 산업 세세분류별 총괄

단위 : 개, 명

산업분류 Industrial Classification		종사자규모별 Scale of Establishments							
		1 ~ 4명		5 ~ 9명		10 ~ 19명		20 ~ 49명	
		사업체수 Estab.	종사자수 Workers	사업체수 Estab.	종사자수 Workers	사업체수 Estab.	종사자수 Workers	사업체수 Estab.	종사자수 Workers
2924	건설 및 광산용 기계 장비 제조업	3	8	-	-	1	15	-	-
29241	토목공사 및 유사용 기계장비 제조업	3	8	-	-	-	-	-	-
29242	광물처리 및 취급장비 제조업	-	-	-	-	1	15	-	-
2925	음·식료품 및 담배 가공기계 제조업	-	-	-	-	-	-	-	-
29250	음·식료품 및 담배 가공기계 제조업	-	-	-	-	-	-	-	-
2926	섬유, 의복 및 가죽 가공기계 제조업	6	20	2	14	1	12	1	22
29261	산업용 섬유제척, 염색, 정리 및 가공 기계 제조업	1	4	-	-	-	-	-	-
29269	기타 섬유, 의복 및 가죽 가공기계 제조업	5	16	2	14	1	12	1	22
2927	반도체 및 평판 디스플레이 제조용 기계 제조업	-	-	-	-	2	22	-	-
29271	반도체 제조용 기계 제조업	-	-	-	-	2	22	-	-
29272	평판디스플레이 제조용 기계 제조업	-	-	-	-	-	-	-	-
2928	산업용 로봇 제조업	-	-	-	-	-	-	-	-
29280	산업용 로봇 제조업	-	-	-	-	-	-	-	-
2929	기타 특수목적용 기계 제조업	29	66	9	56	1	17	4	109
29291	펄프 및 종이 가공용 기계 제조업	-	-	-	-	-	-	-	-
29292	고무, 화학섬유 및 플라 스틱 성형기 제조업	1	4	-	-	-	-	-	-
29293	인쇄 및 제책용 기계 제조업	1	3	-	-	-	-	-	-
29294	주형 및 금형 제조업	26	55	9	56	1	17	4	109
29299	그외 기타 특수목적용 기계 제조업	1	4	-	-	-	-	-	-
30	자동차 및 트레일러 제조업	25	51	9	60	3	39	2	49
301	자동차용 엔진 및 자동차 제조업	-	-	-	-	-	-	-	-
3011	자동차용 엔진 제조업	-	-	-	-	-	-	-	-
30110	자동차용 엔진 제조업	-	-	-	-	-	-	-	-

# 1. Summary Tables by Industrial Sub-classes

Unit : In each, Person

종사자규모별 Scale of Establishments										산업분류 Industrial Classifica- -tion
50 ~ 99 명		100 ~ 299 명		300 ~ 499 명		500 ~ 999 명		1,000 명 이상		
사업체수 Estab.	종사자수 Workers	사업체수 Estab.	종사자수 Workers	사업체수 Estab.	종사자수 Workers	사업체수 Estab.	종사자수 Workers	사업체수 Estab.	종사자수 Workers	
-	-	-	-	-	-	-	-	-	-	- 2924
-	-	-	-	-	-	-	-	-	-	- 29241
-	-	-	-	-	-	-	-	-	-	- 29242
-	-	-	-	-	-	-	-	-	-	- 2925
-	-	-	-	-	-	-	-	-	-	- 29250
-	-	-	-	-	-	-	-	-	-	- 2926
-	-	-	-	-	-	-	-	-	-	- 29261
-	-	-	-	-	-	-	-	-	-	- 29269
-	-	-	-	-	-	-	-	-	-	- 2927
-	-	-	-	-	-	-	-	-	-	- 29271
-	-	-	-	-	-	-	-	-	-	- 29272
-	-	-	-	-	-	-	-	-	-	- 2928
-	-	-	-	-	-	-	-	-	-	- 29280
-	-	-	-	-	-	-	-	-	-	- 2929
-	-	-	-	-	-	-	-	-	-	- 29291
-	-	-	-	-	-	-	-	-	-	- 29292
-	-	-	-	-	-	-	-	-	-	- 29293
-	-	-	-	-	-	-	-	-	-	- 29294
-	-	-	-	-	-	-	-	-	-	- 29299
2	176	2	365	-	-	-	-	-	-	- 30
-	-	1	245	-	-	-	-	-	-	- 301
-	-	-	-	-	-	-	-	-	-	- 3011
-	-	-	-	-	-	-	-	-	-	- 30110

# 1. 산업 세세분류별 총괄

단위 : 개, 명

산업분류 Industrial Classification		합 계 Total				조 직 형 태 별			
		사업체수 Establish- ments	종사자수 Workers			개인 Individual Proprietorship		회사법인 Incorporated Company	
			계 Sum	남자 Male	여자 Female	사업체수 Estab.	종사자수 Workers	사업체수 Estab.	종사자수 Workers
3012	자 동 차 제 조 업	1	245	239	6	-	-	1	245
30121	승용차 및 기타 여객용 자 동 차 제 조 업	1	245	239	6	-	-	1	245
30122	화물자동차 및 특수목적 용 자 동 차 제 조 업	-	-	-	-	-	-	-	-
302	자 동 차 차 체 및 트 레 일 러 제 조 업	-	-	-	-	-	-	-	-
3020	자 동 차 차 체 및 트 레 일 러 제 조 업	-	-	-	-	-	-	-	-
30201	차체 및 특장차 제조업	-	-	-	-	-	-	-	-
30202	트 레 일 러 및 세 미 트 레 일 러 제 조 업	-	-	-	-	-	-	-	-
30203	운 송 용 컨 테 이 너 제 조 업	-	-	-	-	-	-	-	-
303	자 동 차 부 품 제 조 업	42	495	231	264	38	173	3	296
3031	자 동 차 엔 진 용 부 품 제 조 업	7	18	11	7	7	18	-	-
30310	자 동 차 엔 진 용 부 품 제 조 업	7	18	11	7	7	18	-	-
3032	자 동 차 차 체 용 부 품 제 조 업	4	59	37	22	3	33	-	-
30320	자 동 차 차 체 용 부 품 제 조 업	4	59	37	22	3	33	-	-
3039	기 타 자 동 차 부 품 제 조 업	31	418	183	235	28	122	3	296
30391	자동차용 동력전달장치 제 조 업	6	155	99	56	5	35	1	120
30392	자 동 차 용 전 기 장 치 제 조 업	5	102	31	71	4	18	1	84
30399	그 외 기타 자동차 부품 제 조 업	20	161	53	108	19	69	1	92
31	기 타 운송장비 제조업	1	42	36	6	-	-	1	42
311	선 박 및 보 트 건 조 업	-	-	-	-	-	-	-	-
3111	선 박 건 조 업	-	-	-	-	-	-	-	-
31111	강 선 건 조 업	-	-	-	-	-	-	-	-
31112	합 성 수 지 선 건 조 업	-	-	-	-	-	-	-	-
31113	비철금속 선박 및 기타 항 해 용 선 박 건 조 업	-	-	-	-	-	-	-	-
31114	선 박 구 성 부 분 품 제 조 업	-	-	-	-	-	-	-	-
31119	기 타 선 박 건 조 업	-	-	-	-	-	-	-	-
3112	오 락 및 스 포 츠 용 보 트 건 조 업	-	-	-	-	-	-	-	-

# 1. Summary Tables by Industrial Sub-classes

Unit : In each, Person

Type of Legal Organization				사업체구분별 Type of Establishment						산업분류 Industrial Classifica- -tion	
회사외법인 Non-business Corp.		비법인 Unincorporated Assn.		단독 Single-Unit Establishment		공장,지사 Factory,Branch		본사,본점 Head Office			
사업체수 Estab.	종사자수 Workers	사업체수 Estab.	종사자수 Workers	사업체수 Estab.	종사자수 Workers	사업체수 Estab.	종사자수 Workers	사업체수 Estab.	종사자수 Workers		
-	-	-	-	-	-	-	1	245	-	-	3012
-	-	-	-	-	-	-	1	245	-	-	30121
-	-	-	-	-	-	-	-	-	-	-	30122
-	-	-	-	-	-	-	-	-	-	-	302
-	-	-	-	-	-	-	-	-	-	-	3020
-	-	-	-	-	-	-	-	-	-	-	30201
-	-	-	-	-	-	-	-	-	-	-	30202
-	-	-	-	-	-	-	-	-	-	-	30203
1	26	-	-	42	495	-	-	-	-	-	303
-	-	-	-	7	18	-	-	-	-	-	3031
-	-	-	-	7	18	-	-	-	-	-	30310
1	26	-	-	4	59	-	-	-	-	-	3032
1	26	-	-	4	59	-	-	-	-	-	30320
-	-	-	-	31	418	-	-	-	-	-	3039
-	-	-	-	6	155	-	-	-	-	-	30391
-	-	-	-	5	102	-	-	-	-	-	30392
-	-	-	-	20	161	-	-	-	-	-	30399
-	-	-	-	1	42	-	-	-	-	-	31
-	-	-	-	-	-	-	-	-	-	-	311
-	-	-	-	-	-	-	-	-	-	-	3111
-	-	-	-	-	-	-	-	-	-	-	31111
-	-	-	-	-	-	-	-	-	-	-	31112
-	-	-	-	-	-	-	-	-	-	-	31113
-	-	-	-	-	-	-	-	-	-	-	31114
-	-	-	-	-	-	-	-	-	-	-	31119
-	-	-	-	-	-	-	-	-	-	-	3112

# 1. 산업 세세분류별 총괄

단위 : 개, 명

산업분류 Industrial Classification		종사자규모별 Scale of Establishments							
		1 ~ 4명		5 ~ 9명		10 ~ 19명		20 ~ 49명	
		사업체수 Estab.	종사자수 Workers	사업체수 Estab.	종사자수 Workers	사업체수 Estab.	종사자수 Workers	사업체수 Estab.	종사자수 Workers
3012	자 동 차 제 조 업	-	-	-	-	-	-	-	-
30121	승용차 및 기타 여객용 자 동 차 제 조 업	-	-	-	-	-	-	-	-
30122	화물자동차 및 특수목적 용 자 동 차 제 조 업	-	-	-	-	-	-	-	-
302	자 동 차 차 체 및 트 레 일 러 제 조 업	-	-	-	-	-	-	-	-
3020	자 동 차 차 체 및 트 레 일 러 제 조 업	-	-	-	-	-	-	-	-
30201	차체 및 특장차 제조업	-	-	-	-	-	-	-	-
30202	트 레 일 러 및 세 미 트 레 일 러 제 조 업	-	-	-	-	-	-	-	-
30203	운 송 용 컨 테 이 너 제 조 업	-	-	-	-	-	-	-	-
303	자 동 차 부 품 제 조 업	25	51	9	60	3	39	2	49
3031	자 동 차 엔 진 용 부 품 제 조 업	6	13	1	5	-	-	-	-
30310	자 동 차 엔 진 용 부 품 제 조 업	6	13	1	5	-	-	-	-
3032	자 동 차 차 체 용 부 품 제 조 업	1	1	1	9	-	-	2	49
30320	자 동 차 차 체 용 부 품 제 조 업	1	1	1	9	-	-	2	49
3039	기 타 자 동 차 부 품 제 조 업	18	37	7	46	3	39	-	-
30391	자동차용 동력전달장치 제 조 업	3	7	-	-	2	28	-	-
30392	자 동 차 용 전 기 장 치 제 조 업	2	3	2	15	-	-	-	-
30399	그 외 기타 자동차 부품 제 조 업	13	27	5	31	1	11	-	-
31	기 타 운송장비 제조업	-	-	-	-	-	-	1	42
311	선 박 및 보 트 건 조 업	-	-	-	-	-	-	-	-
3111	선 박 건 조 업	-	-	-	-	-	-	-	-
31111	강 선 건 조 업	-	-	-	-	-	-	-	-
31112	합 성 수 지 선 건 조 업	-	-	-	-	-	-	-	-
31113	비철금속 선박 및 기타 항 해 용 선 박 건 조 업	-	-	-	-	-	-	-	-
31114	선 박 구 성 부 분 품 제 조 업	-	-	-	-	-	-	-	-
31119	기 타 선 박 건 조 업	-	-	-	-	-	-	-	-
3112	오 락 및 스 포 츠 용 보 트 건 조 업	-	-	-	-	-	-	-	-

# 1. Summary Tables by Industrial Sub-classes

Unit : In each, Person

종사자규모별 Scale of Establishments										산업분류 Industrial Classifica- -tion
50 ~ 99 명		100 ~ 299 명		300 ~ 499 명		500 ~ 999 명		1,000 명 이상		
사업체수 Estab.	종사자수 Workers	사업체수 Estab.	종사자수 Workers	사업체수 Estab.	종사자수 Workers	사업체수 Estab.	종사자수 Workers	사업체수 Estab.	종사자수 Workers	
-	-	1	245	-	-	-	-	-	-	- 3012
-	-	1	245	-	-	-	-	-	-	- 30121
-	-	-	-	-	-	-	-	-	-	- 30122
-	-	-	-	-	-	-	-	-	-	- 302
-	-	-	-	-	-	-	-	-	-	- 3020
-	-	-	-	-	-	-	-	-	-	- 30201
-	-	-	-	-	-	-	-	-	-	- 30202
-	-	-	-	-	-	-	-	-	-	- 30203
2	176	1	120	-	-	-	-	-	-	- 303
-	-	-	-	-	-	-	-	-	-	- 3031
-	-	-	-	-	-	-	-	-	-	- 30310
-	-	-	-	-	-	-	-	-	-	- 3032
-	-	-	-	-	-	-	-	-	-	- 30320
2	176	1	120	-	-	-	-	-	-	- 3039
-	-	1	120	-	-	-	-	-	-	- 30391
1	84	-	-	-	-	-	-	-	-	- 30392
1	92	-	-	-	-	-	-	-	-	- 30399
-	-	-	-	-	-	-	-	-	-	- 31
-	-	-	-	-	-	-	-	-	-	- 311
-	-	-	-	-	-	-	-	-	-	- 3111
-	-	-	-	-	-	-	-	-	-	- 31111
-	-	-	-	-	-	-	-	-	-	- 31112
-	-	-	-	-	-	-	-	-	-	- 31113
-	-	-	-	-	-	-	-	-	-	- 31114
-	-	-	-	-	-	-	-	-	-	- 31119
-	-	-	-	-	-	-	-	-	-	- 3112

# 1. 산업 세세분류별 총괄

단위 : 개, 명

산업분류 Industrial Classification		합 계 Total				조 직 형 태 별			
		사업체수 Establish- ments	종사자수 Workers			개인 Individual Proprietorship		회사법인 Incorporated Company	
			계 Sum	남자 Male	여자 Female	사업체수 Estab.	종사자수 Workers	사업체수 Estab.	종사자수 Workers
31120	오 락 및 스 포 츠 용 보 트 건 조 업	-	-	-	-	-	-	-	-
312	철 도 장 비 제 조 업	-	-	-	-	-	-	-	-
3120	철 도 장 비 제 조 업	-	-	-	-	-	-	-	-
31201	기 관 차 및 기 타 철 도 차 량 제 조 업	-	-	-	-	-	-	-	-
31202	철도차량부품 및 관련장 치 물 제 조 업	-	-	-	-	-	-	-	-
313	항 공 기 , 우 주 선 및 부 품 제 조 업	-	-	-	-	-	-	-	-
3131	항 공 기 , 우 주 선 및 보 조 장 치 제 조 업	-	-	-	-	-	-	-	-
31310	항 공 기 , 우 주 선 및 보 조 장 치 제 조 업	-	-	-	-	-	-	-	-
3132	항 공 기 용 엔 진 및 부 품 제 조 업	-	-	-	-	-	-	-	-
31321	항공기용 엔진 제조업	-	-	-	-	-	-	-	-
31322	항공기용 부품 제조업	-	-	-	-	-	-	-	-
319	그 외 기 타 운 송 장 비 제 조 업	1	42	36	6	-	-	1	42
3191	전 투 용 차 량 제 조 업	-	-	-	-	-	-	-	-
31910	전 투 용 차 량 제 조 업	-	-	-	-	-	-	-	-
3192	모 터 사 이 클 제 조 업	1	42	36	6	-	-	1	42
31920	모 터 사 이 클 제 조 업	1	42	36	6	-	-	1	42
3199	그 외 기 타 분 류 안 된 운 송 장 비 제 조 업	-	-	-	-	-	-	-	-
31991	자 전 거 및 환 자 용 차 량 제 조 업	-	-	-	-	-	-	-	-
31999	그 외 기 타 달 리 분 류 되 지 않 은 운 송 장 비 제 조 업	-	-	-	-	-	-	-	-
32	가 구 제 조 업	87	253	176	77	86	248	1	5
320	가 구 제 조 업	87	253	176	77	86	248	1	5
3201	침 대 및 내 장 가 구 제 조 업	14	67	26	41	14	67	-	-
32011	운 송 장 비 용 의 자 제 조 업	7	47	11	36	7	47	-	-
32012	매 트 리 스 및 침 대 제 조 업	-	-	-	-	-	-	-	-

# 1. Summary Tables by Industrial Sub-classes

Unit : In each, Person

Type of Legal Organization				사업체구분별 Type of Establishment						산업분류 Industrial Classifica- -tion
회사외법인 Non-business Corp.		비법인 Unincorporated Assn.		단독 Single-Unit Establishment		공장,지사 Factory,Branch		본사,본점 Head Office		
사업체수 Estab.	종사자수 Workers	사업체수 Estab.	종사자수 Workers	사업체수 Estab.	종사자수 Workers	사업체수 Estab.	종사자수 Workers	사업체수 Estab.	종사자수 Workers	
-	-	-	-	-	-	-	-	-	-	- 31120
-	-	-	-	-	-	-	-	-	-	- 312
-	-	-	-	-	-	-	-	-	-	- 3120
-	-	-	-	-	-	-	-	-	-	- 31201
-	-	-	-	-	-	-	-	-	-	- 31202
-	-	-	-	-	-	-	-	-	-	- 313
-	-	-	-	-	-	-	-	-	-	- 3131
-	-	-	-	-	-	-	-	-	-	- 31310
-	-	-	-	-	-	-	-	-	-	- 3132
-	-	-	-	-	-	-	-	-	-	- 31321
-	-	-	-	-	-	-	-	-	-	- 31322
-	-	-	-	-	1	42	-	-	-	- 319
-	-	-	-	-	-	-	-	-	-	- 3191
-	-	-	-	-	-	-	-	-	-	- 31910
-	-	-	-	-	1	42	-	-	-	- 3192
-	-	-	-	-	1	42	-	-	-	- 31920
-	-	-	-	-	-	-	-	-	-	- 3199
-	-	-	-	-	-	-	-	-	-	- 31991
-	-	-	-	-	-	-	-	-	-	- 31999
-	-	-	-	-	87	253	-	-	-	- 32
-	-	-	-	-	87	253	-	-	-	- 320
-	-	-	-	-	14	67	-	-	-	- 3201
-	-	-	-	-	7	47	-	-	-	- 32011
-	-	-	-	-	-	-	-	-	-	- 32012

# 1. 산업 세세분류별 총괄

단위 : 개, 명

산업분류 Industrial Classification		종사자규모별 Scale of Establishments							
		1 ~ 4명		5 ~ 9명		10 ~ 19명		20 ~ 49명	
		사업체수 Estab.	종사자수 Workers	사업체수 Estab.	종사자수 Workers	사업체수 Estab.	종사자수 Workers	사업체수 Estab.	종사자수 Workers
31120	오락 및 스포츠 용 보트 건조업	-	-	-	-	-	-	-	-
312	철도 장비 제조업	-	-	-	-	-	-	-	-
3120	철도 장비 제조업	-	-	-	-	-	-	-	-
31201	기관차 및 기타 철도 차량 제조업	-	-	-	-	-	-	-	-
31202	철도차량부품 및 관련장 치물 제조업	-	-	-	-	-	-	-	-
313	항공기, 우주선 및 부품 제조업	-	-	-	-	-	-	-	-
3131	항공기, 우주선 및 보조장치 제조업	-	-	-	-	-	-	-	-
31310	항공기, 우주선 및 보조장치 제조업	-	-	-	-	-	-	-	-
3132	항공기용 엔진 및 부품 제조업	-	-	-	-	-	-	-	-
31321	항공기용 엔진 제조업	-	-	-	-	-	-	-	-
31322	항공기용 부품 제조업	-	-	-	-	-	-	-	-
319	그외 기타 운송장비 제조업	-	-	-	-	-	-	1	42
3191	전투용 차량 제조업	-	-	-	-	-	-	-	-
31910	전투용 차량 제조업	-	-	-	-	-	-	-	-
3192	모터사이클 제조업	-	-	-	-	-	-	1	42
31920	모터사이클 제조업	-	-	-	-	-	-	1	42
3199	그외 기타 분류안된 운송장비 제조업	-	-	-	-	-	-	-	-
31991	자전거 및 환자용 차량 제조업	-	-	-	-	-	-	-	-
31999	그외 기타 달리 분류 되지 않은 운송장비 제조업	-	-	-	-	-	-	-	-
32	가구 제조업	75	150	9	56	2	26	1	21
320	가구 제조업	75	150	9	56	2	26	1	21
3201	침대 및 내장가구 제조업	11	29	2	17	-	-	1	21
32011	운송장비용의자 제조업	4	9	2	17	-	-	1	21
32012	매트리스 및 침대 제조업	-	-	-	-	-	-	-	-

# 1. Summary Tables by Industrial Sub-classes

Unit : In each, Person

종사자규모별 Scale of Establishments										산업분류 Industrial Classifica- -tion
50 ~ 99 명		100 ~ 299 명		300 ~ 499 명		500 ~ 999 명		1,000 명 이상		
사업체수 Estab.	종사자수 Workers	사업체수 Estab.	종사자수 Workers	사업체수 Estab.	종사자수 Workers	사업체수 Estab.	종사자수 Workers	사업체수 Estab.	종사자수 Workers	
-	-	-	-	-	-	-	-	-	-	- 31120
-	-	-	-	-	-	-	-	-	-	- 312
-	-	-	-	-	-	-	-	-	-	- 3120
-	-	-	-	-	-	-	-	-	-	- 31201
-	-	-	-	-	-	-	-	-	-	- 31202
-	-	-	-	-	-	-	-	-	-	- 313
-	-	-	-	-	-	-	-	-	-	- 3131
-	-	-	-	-	-	-	-	-	-	- 31310
-	-	-	-	-	-	-	-	-	-	- 3132
-	-	-	-	-	-	-	-	-	-	- 31321
-	-	-	-	-	-	-	-	-	-	- 31322
-	-	-	-	-	-	-	-	-	-	- 319
-	-	-	-	-	-	-	-	-	-	- 3191
-	-	-	-	-	-	-	-	-	-	- 31910
-	-	-	-	-	-	-	-	-	-	- 3192
-	-	-	-	-	-	-	-	-	-	- 31920
-	-	-	-	-	-	-	-	-	-	- 3199
-	-	-	-	-	-	-	-	-	-	- 31991
-	-	-	-	-	-	-	-	-	-	- 31999
-	-	-	-	-	-	-	-	-	-	- 32
-	-	-	-	-	-	-	-	-	-	- 320
-	-	-	-	-	-	-	-	-	-	- 3201
-	-	-	-	-	-	-	-	-	-	- 32011
-	-	-	-	-	-	-	-	-	-	- 32012

# 1. 산업 세세분류별 총괄

단위 : 개, 명

산업분류 Industrial Classification		합 계 Total				조 직 형 태 별			
		사업체수 Establish- ments	종사자수 Workers			개인 Individual Proprietorship		회사법인 Incorporated Company	
			계 Sum	남자 Male	여자 Female	사업체수 Estab.	종사자수 Workers	사업체수 Estab.	종사자수 Workers
32019	소파 및 기타 내장가구 제조업	7	20	15	5	7	20	-	-
3202	목재 가구 제조업	63	145	116	29	62	140	1	5
32021	주방용 및 음식점용 목재 가구 제조업	43	79	62	17	43	79	-	-
32022	나전칠기가구 제조업	-	-	-	-	-	-	-	-
32029	기타 목재가구 제조업	20	66	54	12	19	61	1	5
3209	기타 가구 제조업	10	41	34	7	10	41	-	-
32091	금속 가구 제조업	10	41	34	7	10	41	-	-
32099	그외 기타 가구 제조업	-	-	-	-	-	-	-	-
33	기타 제품 제조업	69	247	174	73	64	175	4	71
331	귀금속 및 장신용품 제조업	1	42	36	6	-	-	1	42
3311	귀금속 및 관련 제품 제조업	1	42	36	6	-	-	1	42
33110	귀금속 및 관련 제품 제조업	1	42	36	6	-	-	1	42
3312	모조 귀금속 및 모조 장신용품 제조업	-	-	-	-	-	-	-	-
33120	모조 귀금속 및 모조 장신용품 제조업	-	-	-	-	-	-	-	-
332	악기 제조업	-	-	-	-	-	-	-	-
3320	악기 제조업	-	-	-	-	-	-	-	-
33201	피아노 제조업	-	-	-	-	-	-	-	-
33202	현악기 제조업	-	-	-	-	-	-	-	-
33203	전자악기 제조업	-	-	-	-	-	-	-	-
33204	국악기 제조업	-	-	-	-	-	-	-	-
33209	기타 악기 제조업	-	-	-	-	-	-	-	-
333	운동 및 경기용구 제조업	8	42	23	19	7	33	1	9
3330	운동 및 경기용구 제조업	8	42	23	19	7	33	1	9
33301	체조, 육상 및 체력단련 용 장비 제조업	-	-	-	-	-	-	-	-
33302	놀이터용 장비 제조업	-	-	-	-	-	-	-	-
33303	낚시 및 수렵용구 제조업	5	20	12	8	5	20	-	-
33309	기타 운동 및 경기용구 제조업	3	22	11	11	2	13	1	9
334	인형, 장난감 및 오락용품 제조업	1	15	14	1	-	-	1	15

# 1. Summary Tables by Industrial Sub-classes

Unit : In each, Person

Type of Legal Organization				사업체구분별 Type of Establishment						산업분류 Industrial Classifica- -tion
회사외법인 Non-business Corp.		비법인 Unincorporated Assn.		단독 Single-Unit Establishment		공장,지사 Factory,Branch		본사,본점 Head Office		
사업체수 Estab.	종사자수 Workers	사업체수 Estab.	종사자수 Workers	사업체수 Estab.	종사자수 Workers	사업체수 Estab.	종사자수 Workers	사업체수 Estab.	종사자수 Workers	
-	-	-	-	7	20	-	-	-	-	32019
-	-	-	-	63	145	-	-	-	-	3202
-	-	-	-	43	79	-	-	-	-	32021
-	-	-	-	-	-	-	-	-	-	32022
-	-	-	-	20	66	-	-	-	-	32029
-	-	-	-	10	41	-	-	-	-	3209
-	-	-	-	10	41	-	-	-	-	32091
-	-	-	-	-	-	-	-	-	-	32099
1	1	-	-	69	247	-	-	-	-	33
-	-	-	-	1	42	-	-	-	-	331
-	-	-	-	1	42	-	-	-	-	3311
-	-	-	-	1	42	-	-	-	-	33110
-	-	-	-	-	-	-	-	-	-	3312
-	-	-	-	-	-	-	-	-	-	33120
-	-	-	-	-	-	-	-	-	-	332
-	-	-	-	-	-	-	-	-	-	3320
-	-	-	-	-	-	-	-	-	-	33201
-	-	-	-	-	-	-	-	-	-	33202
-	-	-	-	-	-	-	-	-	-	33203
-	-	-	-	-	-	-	-	-	-	33204
-	-	-	-	-	-	-	-	-	-	33209
-	-	-	-	8	42	-	-	-	-	333
-	-	-	-	8	42	-	-	-	-	3330
-	-	-	-	-	-	-	-	-	-	33301
-	-	-	-	-	-	-	-	-	-	33302
-	-	-	-	5	20	-	-	-	-	33303
-	-	-	-	3	22	-	-	-	-	33309
-	-	-	-	1	15	-	-	-	-	334

# 1. 산업 세세분류별 총괄

단위 : 개, 명

산업분류 Industrial Classification		종사자규모별 Scale of Establishments							
		1 ~ 4명		5 ~ 9명		10 ~ 19명		20 ~ 49명	
		사업체수 Estab.	종사자수 Workers	사업체수 Estab.	종사자수 Workers	사업체수 Estab.	종사자수 Workers	사업체수 Estab.	종사자수 Workers
32019	소파 및 기타 내장가구 제조업	7	20	-	-	-	-	-	-
3202	목재가구제조업	57	107	5	27	1	11	-	-
32021	주방용 및 음식점용 목재가구제조업	43	79	-	-	-	-	-	-
32022	나전칠기가구제조업	-	-	-	-	-	-	-	-
32029	기타 목재가구제조업	14	28	5	27	1	11	-	-
3209	기타 가구제조업	7	14	2	12	1	15	-	-
32091	금속가구제조업	7	14	2	12	1	15	-	-
32099	그외 기타 가구제조업	-	-	-	-	-	-	-	-
33	기타 제품제조업	58	113	7	47	3	45	1	42
331	귀금속 및 장신용품 제조업	-	-	-	-	-	-	1	42
3311	귀금속 및 관련 제품 제조업	-	-	-	-	-	-	1	42
33110	귀금속 및 관련 제품 제조업	-	-	-	-	-	-	1	42
3312	모조 귀금속 및 모조 장신용품제조업	-	-	-	-	-	-	-	-
33120	모조 귀금속 및 모조 장신용품제조업	-	-	-	-	-	-	-	-
332	악기제조업	-	-	-	-	-	-	-	-
3320	악기제조업	-	-	-	-	-	-	-	-
33201	피아노제조업	-	-	-	-	-	-	-	-
33202	현악기제조업	-	-	-	-	-	-	-	-
33203	전자악기제조업	-	-	-	-	-	-	-	-
33204	국악기제조업	-	-	-	-	-	-	-	-
33209	기타 악기제조업	-	-	-	-	-	-	-	-
333	운동 및 경기용구 제조업	5	18	3	24	-	-	-	-
3330	운동 및 경기용구 제조업	5	18	3	24	-	-	-	-
33301	체조, 육상 및 체력단련 용 장비제조업	-	-	-	-	-	-	-	-
33302	놀이터용 장비제조업	-	-	-	-	-	-	-	-
33303	낚시 및 수렵용구 제조업	4	14	1	6	-	-	-	-
33309	기타 운동 및 경기용구 제조업	1	4	2	18	-	-	-	-
334	인형, 장난감 및 오락용품제조업	-	-	-	-	1	15	-	-

# 1. Summary Tables by Industrial Sub-classes

Unit : In each, Person

종사자규모별 Scale of Establishments										산업분류 Industrial Classifica- -tion
50 ~ 99 명		100 ~ 299 명		300 ~ 499 명		500 ~ 999 명		1,000 명 이상		
사업체수 Estab.	종사자수 Workers	사업체수 Estab.	종사자수 Workers	사업체수 Estab.	종사자수 Workers	사업체수 Estab.	종사자수 Workers	사업체수 Estab.	종사자수 Workers	
-	-	-	-	-	-	-	-	-	-	- 32019
-	-	-	-	-	-	-	-	-	-	- 3202
-	-	-	-	-	-	-	-	-	-	- 32021
-	-	-	-	-	-	-	-	-	-	- 32022
-	-	-	-	-	-	-	-	-	-	- 32029
-	-	-	-	-	-	-	-	-	-	- 3209
-	-	-	-	-	-	-	-	-	-	- 32091
-	-	-	-	-	-	-	-	-	-	- 32099
-	-	-	-	-	-	-	-	-	-	- 33
-	-	-	-	-	-	-	-	-	-	- 331
-	-	-	-	-	-	-	-	-	-	- 3311
-	-	-	-	-	-	-	-	-	-	- 33110
-	-	-	-	-	-	-	-	-	-	- 3312
-	-	-	-	-	-	-	-	-	-	- 33120
-	-	-	-	-	-	-	-	-	-	- 332
-	-	-	-	-	-	-	-	-	-	- 3320
-	-	-	-	-	-	-	-	-	-	- 33201
-	-	-	-	-	-	-	-	-	-	- 33202
-	-	-	-	-	-	-	-	-	-	- 33203
-	-	-	-	-	-	-	-	-	-	- 33204
-	-	-	-	-	-	-	-	-	-	- 33209
-	-	-	-	-	-	-	-	-	-	- 333
-	-	-	-	-	-	-	-	-	-	- 3330
-	-	-	-	-	-	-	-	-	-	- 33301
-	-	-	-	-	-	-	-	-	-	- 33302
-	-	-	-	-	-	-	-	-	-	- 33303
-	-	-	-	-	-	-	-	-	-	- 33309
-	-	-	-	-	-	-	-	-	-	- 334

# 1. 산업 세세분류별 총괄

단위 : 개, 명

산업분류 Industrial Classification		합 계 Total				조 직 형 태 별			
		사업체수 Establish- ments	종사자수 Workers			개인 Individual Proprietorship		회사법인 Incorporated Company	
			계 Sum	남자 Male	여자 Female	사업체수 Estab.	종사자수 Workers	사업체수 Estab.	종사자수 Workers
3340	인형, 장난감 및 오락용품 제조업	1	15	14	1	-	-	1	15
33401	인형 및 장난감 제조업	-	-	-	-	-	-	-	-
33402	영상게임기 제조업	1	15	14	1	-	-	1	15
33409	기타 오락용품 제조업	-	-	-	-	-	-	-	-
339	그외 기타 제품 제조업	59	148	101	47	57	142	1	5
3391	간판 및 광고물 제조업	31	73	53	20	29	67	1	5
33910	간판 및 광고물 제조업	31	73	53	20	29	67	1	5
3392	사무 및 회화용품 제조업	5	5	5	-	5	5	-	-
33920	사무 및 회화용품 제조업	5	5	5	-	5	5	-	-
3393	가발, 장식용품 및 교시용 모형 제조업	16	23	20	3	16	23	-	-
33931	가발 및 유사제품 제조업	-	-	-	-	-	-	-	-
33932	조화 및 모조장식품 제조업	2	4	4	-	2	4	-	-
33933	표구 및 전사처리업	13	18	15	3	13	18	-	-
33934	교시용 모형 제조업	1	1	1	-	1	1	-	-
3399	그외 기타 분류안된 제품 제조업	7	47	23	24	7	47	-	-
33991	우산 및 지팡이 제조업	-	-	-	-	-	-	-	-
33992	단추 및 유사파스너 제조업	1	8	1	7	1	8	-	-
33993	라이터, 연소물 및 흡연용품 제조업	4	9	6	3	4	9	-	-
33994	비 및 솔 제조업	2	30	16	14	2	30	-	-
33999	그외 기타 달리 분류되지 않은 제품 제조업	-	-	-	-	-	-	-	-
D	전기, 가스, 증기 및 수도사업 (35 ~ 36)	4	79	73	6	-	-	1	25
35	전기, 가스, 증기 및 공기조절 공급업	1	25	25	-	-	-	1	25
351	전기업	-	-	-	-	-	-	-	-
3511	발전업	-	-	-	-	-	-	-	-
35111	원자력발전업	-	-	-	-	-	-	-	-
35112	수력발전업	-	-	-	-	-	-	-	-
35113	화력발전업	-	-	-	-	-	-	-	-
35119	기타발전업	-	-	-	-	-	-	-	-
3512	송전 및 배전업	-	-	-	-	-	-	-	-

# 1. Summary Tables by Industrial Sub-classes

Unit : In each, Person

Type of Legal Organization				사업체구분별 Type of Establishment						산업분류 Industrial Classifica- -tion
회사외법인 Non-business Corp.		비법인 Unincorporated Assn.		단독 Single-Unit Establishment		공장,지사 Factory,Branch		본사,본점 Head Office		
사업체수 Estab.	종사자수 Workers	사업체수 Estab.	종사자수 Workers	사업체수 Estab.	종사자수 Workers	사업체수 Estab.	종사자수 Workers	사업체수 Estab.	종사자수 Workers	
-	-	-	-	1	15	-	-	-	-	- 3340
-	-	-	-	-	-	-	-	-	-	- 33401
-	-	-	-	1	15	-	-	-	-	- 33402
-	-	-	-	-	-	-	-	-	-	- 33409
1	1	-	-	59	148	-	-	-	-	- 339
1	1	-	-	31	73	-	-	-	-	- 3391
1	1	-	-	31	73	-	-	-	-	- 33910
-	-	-	-	5	5	-	-	-	-	- 3392
-	-	-	-	5	5	-	-	-	-	- 33920
-	-	-	-	16	23	-	-	-	-	- 3393
-	-	-	-	-	-	-	-	-	-	- 33931
-	-	-	-	2	4	-	-	-	-	- 33932
-	-	-	-	13	18	-	-	-	-	- 33933
-	-	-	-	1	1	-	-	-	-	- 33934
-	-	-	-	7	47	-	-	-	-	- 3399
-	-	-	-	-	-	-	-	-	-	- 33991
-	-	-	-	1	8	-	-	-	-	- 33992
-	-	-	-	4	9	-	-	-	-	- 33993
-	-	-	-	2	30	-	-	-	-	- 33994
-	-	-	-	-	-	-	-	-	-	- 33999
3	54	-	-	3	54	1	25	-	-	- D
-	-	-	-	-	-	1	25	-	-	- 35
-	-	-	-	-	-	-	-	-	-	- 351
-	-	-	-	-	-	-	-	-	-	- 3511
-	-	-	-	-	-	-	-	-	-	- 35111
-	-	-	-	-	-	-	-	-	-	- 35112
-	-	-	-	-	-	-	-	-	-	- 35113
-	-	-	-	-	-	-	-	-	-	- 35119
-	-	-	-	-	-	-	-	-	-	- 3512

# 1. 산업 세세분류별 총괄

단위 : 개, 명

산업분류 Industrial Classification		종사자규모별 Scale of Establishments							
		1 ~ 4명		5 ~ 9명		10 ~ 19명		20 ~ 49명	
		사업체수 Estab.	종사자수 Workers	사업체수 Estab.	종사자수 Workers	사업체수 Estab.	종사자수 Workers	사업체수 Estab.	종사자수 Workers
3340	인형, 장난감 및 오락용품 제조업	-	-	-	-	1	15	-	-
33401	인형 및 장난감 제조업	-	-	-	-	-	-	-	-
33402	영상게임기 제조업	-	-	-	-	1	15	-	-
33409	기타 오락용품 제조업	-	-	-	-	-	-	-	-
339	그외 기타 제품 제조업	53	95	4	23	2	30	-	-
3391	간판 및 광고물 제조업	28	58	3	15	-	-	-	-
33910	간판 및 광고물 제조업	28	58	3	15	-	-	-	-
3392	사무 및 회화용품 제조업	5	5	-	-	-	-	-	-
33920	사무 및 회화용품 제조업	5	5	-	-	-	-	-	-
3393	가발, 장식용품 및 교사용 모형 제조업	16	23	-	-	-	-	-	-
33931	가발 및 유사제품 제조업	-	-	-	-	-	-	-	-
33932	조화 및 모조장식품 제조업	2	4	-	-	-	-	-	-
33933	표구 및 전사처리 제조업	13	18	-	-	-	-	-	-
33934	교사용 모형 제조업	1	1	-	-	-	-	-	-
3399	그외 기타 분류안된 제품 제조업	4	9	1	8	2	30	-	-
33991	우산 및 지팡이 제조업	-	-	-	-	-	-	-	-
33992	단추 및 유사파스너 제조업	-	-	1	8	-	-	-	-
33993	라이터, 연소물 및 흡연용품 제조업	4	9	-	-	-	-	-	-
33994	비 및 솔 제조업	-	-	-	-	2	30	-	-
33999	그외 기타 달리 분류되지 않은 제품 제조업	-	-	-	-	-	-	-	-
D	전기, 가스, 증기 및 수도사업 (35 ~ 36)	-	-	1	9	1	16	2	54
35	전기, 가스, 증기 및 공기조절 공급업	-	-	-	-	-	-	1	25
351	전기업	-	-	-	-	-	-	-	-
3511	발전업	-	-	-	-	-	-	-	-
35111	원자력발전업	-	-	-	-	-	-	-	-
35112	수력발전업	-	-	-	-	-	-	-	-
35113	화력발전업	-	-	-	-	-	-	-	-
35119	기타발전업	-	-	-	-	-	-	-	-
3512	송전 및 배전업	-	-	-	-	-	-	-	-

# 1. Summary Tables by Industrial Sub-classes

Unit : In each, Person

종사자규모별 Scale of Establishments										산업분류 Industrial Classifica- -tion
50 ~ 99 명		100 ~ 299 명		300 ~ 499 명		500 ~ 999 명		1,000 명 이상		
사업체수 Estab.	종사자수 Workers	사업체수 Estab.	종사자수 Workers	사업체수 Estab.	종사자수 Workers	사업체수 Estab.	종사자수 Workers	사업체수 Estab.	종사자수 Workers	
-	-	-	-	-	-	-	-	-	-	- 3340
-	-	-	-	-	-	-	-	-	-	- 33401
-	-	-	-	-	-	-	-	-	-	- 33402
-	-	-	-	-	-	-	-	-	-	- 33409
-	-	-	-	-	-	-	-	-	-	- 339
-	-	-	-	-	-	-	-	-	-	- 3391
-	-	-	-	-	-	-	-	-	-	- 33910
-	-	-	-	-	-	-	-	-	-	- 3392
-	-	-	-	-	-	-	-	-	-	- 33920
-	-	-	-	-	-	-	-	-	-	- 3393
-	-	-	-	-	-	-	-	-	-	- 33931
-	-	-	-	-	-	-	-	-	-	- 33932
-	-	-	-	-	-	-	-	-	-	- 33933
-	-	-	-	-	-	-	-	-	-	- 33934
-	-	-	-	-	-	-	-	-	-	- 3399
-	-	-	-	-	-	-	-	-	-	- 33991
-	-	-	-	-	-	-	-	-	-	- 33992
-	-	-	-	-	-	-	-	-	-	- 33993
-	-	-	-	-	-	-	-	-	-	- 33994
-	-	-	-	-	-	-	-	-	-	- 33999
-	-	-	-	-	-	-	-	-	-	- D
-	-	-	-	-	-	-	-	-	-	- 35
-	-	-	-	-	-	-	-	-	-	- 351
-	-	-	-	-	-	-	-	-	-	- 3511
-	-	-	-	-	-	-	-	-	-	- 35111
-	-	-	-	-	-	-	-	-	-	- 35112
-	-	-	-	-	-	-	-	-	-	- 35113
-	-	-	-	-	-	-	-	-	-	- 35119
-	-	-	-	-	-	-	-	-	-	- 3512

# 1. 산업 세세분류별 총괄

단위 : 개, 명

산업분류 Industrial Classification		합 계 Total				조 직 형 태 별			
		사업체수 Establish- ments	종사자수 Workers			개인 Individual Proprietorship		회사법인 Incorporated Company	
			계 Sum	남자 Male	여자 Female	사업체수 Estab.	종사자수 Workers	사업체수 Estab.	종사자수 Workers
35120	송 전 및 배 전 업	-	-	-	-	-	-	-	-
352	가 스 제 조 및 배 관 공 급 업	1	25	25	-	-	-	1	25
3520	가 스 제 조 및 배 관 공 급 업	1	25	25	-	-	-	1	25
35200	가 스 제 조 및 배 관 공 급 업	1	25	25	-	-	-	1	25
353	증 기 , 냉 온 수 및 공 기 조 절 공 급 업	-	-	-	-	-	-	-	-
3530	증 기 , 냉 온 수 및 공 기 조 절 공 급 업	-	-	-	-	-	-	-	-
35300	증 기 , 냉 온 수 및 공 기 조 절 공 급 업	-	-	-	-	-	-	-	-
36	수 도 사 업	3	54	48	6	-	-	-	-
360	수 도 사 업	3	54	48	6	-	-	-	-
3601	생 활 용 수 공 급 업	3	54	48	6	-	-	-	-
36010	생 활 용 수 공 급 업	3	54	48	6	-	-	-	-
3602	산 업 용 수 공 급 업	-	-	-	-	-	-	-	-
36020	산 업 용 수 공 급 업	-	-	-	-	-	-	-	-
E	하수 · 폐기물 처리, 원료 재생 및 환경 복원업 (37 ~ 39)	23	287	239	48	10	110	13	177
37	하수, 폐수 및 분뇨 처리업	2	16	14	2	-	-	2	16
370	하수, 폐수 및 분뇨 처리업	2	16	14	2	-	-	2	16
3701	하수 및 폐수 처리업	-	-	-	-	-	-	-	-
37011	하수 처리업	-	-	-	-	-	-	-	-
37012	폐수 처리업	-	-	-	-	-	-	-	-
3702	분뇨 및 축산분뇨 처리업	2	16	14	2	-	-	2	16
37021	분뇨 처리업	2	16	14	2	-	-	2	16
37022	축산분뇨 처리업	-	-	-	-	-	-	-	-
38	폐기물 수집운반, 처리 및 원료재생업	20	270	225	45	10	110	10	160
381	폐기물 수집운반업	12	177	148	29	5	75	7	102

# 1. Summary Tables by Industrial Sub-classes

Unit : In each, Person

Type of Legal Organization				사업체구분별 Type of Establishment						산업분류 Industrial Classifica- -tion	
회사외법인 Non-business Corp.		비법인 Unincorporated Assn.		단독 Single-Unit Establishment		공장,지사 Factory,Branch		본사,본점 Head Office			
사업체수 Estab.	종사자수 Workers	사업체수 Estab.	종사자수 Workers	사업체수 Estab.	종사자수 Workers	사업체수 Estab.	종사자수 Workers	사업체수 Estab.	종사자수 Workers		
-	-	-	-	-	-	-	-	-	-	-	35120
-	-	-	-	-	-	-	1	25	-	-	352
-	-	-	-	-	-	-	1	25	-	-	3520
-	-	-	-	-	-	-	1	25	-	-	35200
-	-	-	-	-	-	-	-	-	-	-	353
-	-	-	-	-	-	-	-	-	-	-	3530
-	-	-	-	-	-	-	-	-	-	-	35300
3	54	-	-	3	54	-	-	-	-	-	36
3	54	-	-	3	54	-	-	-	-	-	360
3	54	-	-	3	54	-	-	-	-	-	3601
3	54	-	-	3	54	-	-	-	-	-	36010
-	-	-	-	-	-	-	-	-	-	-	3602
-	-	-	-	-	-	-	-	-	-	-	36020
-	-	-	-	-	19	210	2	22	2	55	E
-	-	-	-	-	2	16	-	-	-	-	37
-	-	-	-	-	2	16	-	-	-	-	370
-	-	-	-	-	-	-	-	-	-	-	3701
-	-	-	-	-	-	-	-	-	-	-	37011
-	-	-	-	-	-	-	-	-	-	-	37012
-	-	-	-	-	2	16	-	-	-	-	3702
-	-	-	-	-	2	16	-	-	-	-	37021
-	-	-	-	-	-	-	-	-	-	-	37022
-	-	-	-	-	16	193	2	22	2	55	38
-	-	-	-	-	11	158	1	19	-	-	381

# 1. 산업 세세분류별 총괄

단위 : 개, 명

산업분류 Industrial Classification	종사자규모별 Scale of Establishments							
	1 ~ 4명		5 ~ 9명		10 ~ 19명		20 ~ 49명	
	사업체수 Estab.	종사자수 Workers	사업체수 Estab.	종사자수 Workers	사업체수 Estab.	종사자수 Workers	사업체수 Estab.	종사자수 Workers
35120 송 전 및 배 전 업	-	-	-	-	-	-	-	-
352 가 스 제 조 및 배 관 공 급 업	-	-	-	-	-	-	1	25
3520 가 스 제 조 및 배 관 공 급 업	-	-	-	-	-	-	1	25
35200 가 스 제 조 및 배 관 공 급 업	-	-	-	-	-	-	1	25
353 증 기 , 냉 온 수 및 공 기 조 절 공 급 업	-	-	-	-	-	-	-	-
3530 증 기 , 냉 온 수 및 공 기 조 절 공 급 업	-	-	-	-	-	-	-	-
35300 증 기 , 냉 온 수 및 공 기 조 절 공 급 업	-	-	-	-	-	-	-	-
36 수 도 사 업	-	-	1	9	1	16	1	29
360 수 도 사 업	-	-	1	9	1	16	1	29
3601 생 활 용 수 공 급 업	-	-	1	9	1	16	1	29
36010 생 활 용 수 공 급 업	-	-	1	9	1	16	1	29
3602 산 업 용 수 공 급 업	-	-	-	-	-	-	-	-
36020 산 업 용 수 공 급 업	-	-	-	-	-	-	-	-
E 하 수 · 폐 기 물 처 리, 원 료 재 생 및 환 경 복 원 업 (37 ~ 39)	11	25	6	40	3	47	1	47
37 하 수 , 폐 수 및 분 뇨 처 리 업	-	-	2	16	-	-	-	-
370 하 수 , 폐 수 및 분 뇨 처 리 업	-	-	2	16	-	-	-	-
3701 하 수 및 폐 수 처 리 업	-	-	-	-	-	-	-	-
37011 하 수 처 리 업	-	-	-	-	-	-	-	-
37012 폐 수 처 리 업	-	-	-	-	-	-	-	-
3702 분 뇨 및 축 산 분 뇨 처 리 업	-	-	2	16	-	-	-	-
37021 분 뇨 처 리 업	-	-	2	16	-	-	-	-
37022 축 산 분 뇨 처 리 업	-	-	-	-	-	-	-	-
38 폐 기 물 수 집 운 반 , 처 리 및 원 료 재 생 업	10	24	4	24	3	47	1	47
381 폐 기 물 수 집 운 반 업	7	19	2	11	1	19	-	-

# 1. Summary Tables by Industrial Sub-classes

Unit : In each, Person

종사자규모별 Scale of Establishments										산업분류 Industrial Classifica- -tion
50 ~ 99 명		100 ~ 299 명		300 ~ 499 명		500 ~ 999 명		1,000 명 이상		
사업체수 Estab.	종사자수 Workers	사업체수 Estab.	종사자수 Workers	사업체수 Estab.	종사자수 Workers	사업체수 Estab.	종사자수 Workers	사업체수 Estab.	종사자수 Workers	
-	-	-	-	-	-	-	-	-	-	- 35120
-	-	-	-	-	-	-	-	-	-	- 352
-	-	-	-	-	-	-	-	-	-	- 3520
-	-	-	-	-	-	-	-	-	-	- 35200
-	-	-	-	-	-	-	-	-	-	- 353
-	-	-	-	-	-	-	-	-	-	- 3530
-	-	-	-	-	-	-	-	-	-	- 35300
-	-	-	-	-	-	-	-	-	-	- 36
-	-	-	-	-	-	-	-	-	-	- 360
-	-	-	-	-	-	-	-	-	-	- 3601
-	-	-	-	-	-	-	-	-	-	- 36010
-	-	-	-	-	-	-	-	-	-	- 3602
-	-	-	-	-	-	-	-	-	-	- 36020
2	128	-	-	-	-	-	-	-	-	- E
-	-	-	-	-	-	-	-	-	-	- 37
-	-	-	-	-	-	-	-	-	-	- 370
-	-	-	-	-	-	-	-	-	-	- 3701
-	-	-	-	-	-	-	-	-	-	- 37011
-	-	-	-	-	-	-	-	-	-	- 37012
-	-	-	-	-	-	-	-	-	-	- 3702
-	-	-	-	-	-	-	-	-	-	- 37021
-	-	-	-	-	-	-	-	-	-	- 37022
2	128	-	-	-	-	-	-	-	-	- 38
2	128	-	-	-	-	-	-	-	-	- 381

# 1. 산업 세세분류별 총괄

단위 : 개, 명

산업분류 Industrial Classification		합 계 Total				조 직 형 태 별			
		사업체수 Establish- ments	종사자수 Workers			개인 Individual Proprietorship		회사법인 Incorporated Company	
			계 Sum	남자 Male	여자 Female	사업체수 Estab.	종사자수 Workers	사업체수 Estab.	종사자수 Workers
3811	지 정 외 폐 기 물 수집운반업	5	153	131	22	1	63	4	90
38110	지 정 외 폐 기 물 수집운반업	5	153	131	22	1	63	4	90
3812	지 정 폐 기 물 수집운반업	1	3	2	1	-	-	1	3
38120	지 정 폐 기 물 수집운반업	1	3	2	1	-	-	1	3
3813	건설폐기물 수집운반업	6	21	15	6	4	12	2	9
38130	건설폐기물 수집운반업	6	21	15	6	4	12	2	9
382	폐 기 물 처 리 업	5	64	52	12	2	6	3	58
3821	지정외 폐기물 처리업	-	-	-	-	-	-	-	-
38210	지정외 폐기물 처리업	-	-	-	-	-	-	-	-
3822	지 정 폐 기 물 처 리 업	-	-	-	-	-	-	-	-
38220	지 정 폐 기 물 처 리 업	-	-	-	-	-	-	-	-
3823	건 설 폐 기 물 처 리 업	5	64	52	12	2	6	3	58
38230	건 설 폐 기 물 처 리 업	5	64	52	12	2	6	3	58
3824	방 사 성 폐 기 물 수 집 운 반 및 처 리 업	-	-	-	-	-	-	-	-
38240	방 사 성 폐 기 물 수 집 운 반 및 처 리 업	-	-	-	-	-	-	-	-
383	금 속 및 비 금 속 원 료 재 생 업	3	29	25	4	3	29	-	-
3830	금 속 및 비 금 속 원 료 재 생 업	3	29	25	4	3	29	-	-
38301	금 속 원 료 재 생 업	1	17	15	2	1	17	-	-
38302	비 금 속 원 료 재 생 업	2	12	10	2	2	12	-	-
39	환 경 정 화 및 복 원 업	1	1	-	1	-	-	1	1
390	환 경 정 화 및 복 원 업	1	1	-	1	-	-	1	1
3900	환 경 정 화 및 복 원 업	1	1	-	1	-	-	1	1
39001	토양 및 지하수 정화업	1	1	-	1	-	-	1	1
39009	기 타 환 경 정 화 및 복 원	-	-	-	-	-	-	-	-
F	건 설 업 (41 ~ 42)	458	4 966	4 212	754	234	559	224	4 407
41	총 합 건 설 업	93	1 910	1 684	226	17	76	76	1 834
411	건 물 건 설 업	52	1 383	1 235	148	4	13	48	1 370

# 1. Summary Tables by Industrial Sub-classes

Unit : In each, Person

Type of Legal Organization				사업체구분별 Type of Establishment						산업분류 Industrial Classifica- -tion
회사외법인 Non-business Corp.		비법인 Unincorporated Assn.		단독 Single-Unit Establishment		공장,지사 Factory,Branch		본사,본점 Head Office		
사업체수 Estab.	종사자수 Workers	사업체수 Estab.	종사자수 Workers	사업체수 Estab.	종사자수 Workers	사업체수 Estab.	종사자수 Workers	사업체수 Estab.	종사자수 Workers	
-	-	-	-	4	134	1	19	-	-	3811
-	-	-	-	4	134	1	19	-	-	38110
-	-	-	-	1	3	-	-	-	-	3812
-	-	-	-	1	3	-	-	-	-	38120
-	-	-	-	6	21	-	-	-	-	3813
-	-	-	-	6	21	-	-	-	-	38130
-	-	-	-	2	6	1	3	2	55	382
-	-	-	-	-	-	-	-	-	-	3821
-	-	-	-	-	-	-	-	-	-	38210
-	-	-	-	-	-	-	-	-	-	3822
-	-	-	-	-	-	-	-	-	-	38220
-	-	-	-	2	6	1	3	2	55	3823
-	-	-	-	2	6	1	3	2	55	38230
-	-	-	-	-	-	-	-	-	-	3824
-	-	-	-	-	-	-	-	-	-	38240
-	-	-	-	3	29	-	-	-	-	383
-	-	-	-	3	29	-	-	-	-	3830
-	-	-	-	1	17	-	-	-	-	38301
-	-	-	-	2	12	-	-	-	-	38302
-	-	-	-	1	1	-	-	-	-	39
-	-	-	-	1	1	-	-	-	-	390
-	-	-	-	1	1	-	-	-	-	3900
-	-	-	-	1	1	-	-	-	-	39001
-	-	-	-	-	-	-	-	-	-	39009
-	-	-	-	424	3 895	12	220	22	851	F
-	-	-	-	83	1 649	4	148	6	113	41
-	-	-	-	46	1 172	4	148	2	63	411

# 1. 산업 세세분류별 총괄

단위 : 개, 명

산업분류 Industrial Classification		종사자규모별 Scale of Establishments							
		1 ~ 4명		5 ~ 9명		10 ~ 19명		20 ~ 49명	
		사업체수 Estab.	종사자수 Workers	사업체수 Estab.	종사자수 Workers	사업체수 Estab.	종사자수 Workers	사업체수 Estab.	종사자수 Workers
3811	지 정 외 폐 기 물 수 집 운 반 업	2	6	-	-	1	19	-	-
38110	지 정 외 폐 기 물 수 집 운 반 업	2	6	-	-	1	19	-	-
3812	지 정 폐 기 물 수 집 운 반 업	1	3	-	-	-	-	-	-
38120	지 정 폐 기 물 수 집 운 반 업	1	3	-	-	-	-	-	-
3813	건설폐기물 수집운반업	4	10	2	11	-	-	-	-
38130	건설폐기물 수집운반업	4	10	2	11	-	-	-	-
382	폐 기 물 처 리 업	2	4	2	13	-	-	1	47
3821	지정외 폐기물 처리업	-	-	-	-	-	-	-	-
38210	지정외 폐기물 처리업	-	-	-	-	-	-	-	-
3822	지 정 폐 기 물 처 리 업	-	-	-	-	-	-	-	-
38220	지 정 폐 기 물 처 리 업	-	-	-	-	-	-	-	-
3823	건 설 폐 기 물 처 리 업	2	4	2	13	-	-	1	47
38230	건 설 폐 기 물 처 리 업	2	4	2	13	-	-	1	47
3824	방 사 성 폐 기 물 수 집 운 반 및 처 리 업	-	-	-	-	-	-	-	-
38240	방 사 성 폐 기 물 수 집 운 반 및 처 리 업	-	-	-	-	-	-	-	-
383	금 속 및 비 금 속 원 료 재 생 업	1	1	-	-	2	28	-	-
3830	금 속 및 비 금 속 원 료 재 생 업	1	1	-	-	2	28	-	-
38301	금 속 원 료 재 생 업	-	-	-	-	1	17	-	-
38302	비 금 속 원 료 재 생 업	1	1	-	-	1	11	-	-
39	환 경 정 화 및 복 원 업	1	1	-	-	-	-	-	-
390	환 경 정 화 및 복 원 업	1	1	-	-	-	-	-	-
3900	환 경 정 화 및 복 원 업	1	1	-	-	-	-	-	-
39001	토양 및 지하수 정화업	1	1	-	-	-	-	-	-
39009	기 타 환 경 정 화 및 복 원	-	-	-	-	-	-	-	-
F	건 설 업 (41 ~ 42)	255	474	89	582	51	691	49	1 457
41	총 합 건 설 업	21	52	22	148	20	279	22	734
411	건 물 건 설 업	8	20	11	76	11	156	15	492

# 1. Summary Tables by Industrial Sub-classes

Unit : In each, Person

종사자규모별 Scale of Establishments										산업분류 Industrial Classifica- -tion
50 ~ 99 명		100 ~ 299 명		300 ~ 499 명		500 ~ 999 명		1,000 명 이상		
사업체수 Estab.	종사자수 Workers	사업체수 Estab.	종사자수 Workers	사업체수 Estab.	종사자수 Workers	사업체수 Estab.	종사자수 Workers	사업체수 Estab.	종사자수 Workers	
2	128	-	-	-	-	-	-	-	-	- 3811
2	128	-	-	-	-	-	-	-	-	- 38110
-	-	-	-	-	-	-	-	-	-	- 3812
-	-	-	-	-	-	-	-	-	-	- 38120
-	-	-	-	-	-	-	-	-	-	- 3813
-	-	-	-	-	-	-	-	-	-	- 38130
-	-	-	-	-	-	-	-	-	-	- 382
-	-	-	-	-	-	-	-	-	-	- 3821
-	-	-	-	-	-	-	-	-	-	- 38210
-	-	-	-	-	-	-	-	-	-	- 3822
-	-	-	-	-	-	-	-	-	-	- 38220
-	-	-	-	-	-	-	-	-	-	- 3823
-	-	-	-	-	-	-	-	-	-	- 38230
-	-	-	-	-	-	-	-	-	-	- 3824
-	-	-	-	-	-	-	-	-	-	- 38240
-	-	-	-	-	-	-	-	-	-	- 383
-	-	-	-	-	-	-	-	-	-	- 3830
-	-	-	-	-	-	-	-	-	-	- 38301
-	-	-	-	-	-	-	-	-	-	- 38302
-	-	-	-	-	-	-	-	-	-	- 39
-	-	-	-	-	-	-	-	-	-	- 390
-	-	-	-	-	-	-	-	-	-	- 3900
-	-	-	-	-	-	-	-	-	-	- 39001
-	-	-	-	-	-	-	-	-	-	- 39009
9	590	4	637	-	-	1	535	-	-	- F
6	396	2	301	-	-	-	-	-	-	- 41
5	338	2	301	-	-	-	-	-	-	- 411

# 1. 산업 세세분류별 총괄

단위 : 개, 명

산업분류 Industrial Classification		합 계 Total				조 직 형 태 별			
		사업체수 Establish- ments	종사자수 Workers			개인 Individual Proprietorship		회사법인 Incorporated Company	
			계 Sum	남자 Male	여자 Female	사업체수 Estab.	종사자수 Workers	사업체수 Estab.	종사자수 Workers
4111	주거용 건물 건설업	16	253	206	47	3	7	13	246
41111	단독 및 연립주택 건설업	10	92	83	9	2	4	8	88
41112	아파트 건설업	6	161	123	38	1	3	5	158
4112	비주거용 건물 건설업	36	1 130	1 029	101	1	6	35	1 124
41121	사무 및 상업용 건물 건설업	25	717	640	77	1	6	24	711
41122	공업 및 유사 산업용 건물 건설업	10	376	354	22	-	-	10	376
41129	기타 비주거용 건물 건설업	1	37	35	2	-	-	1	37
412	토목 건설업	41	527	449	78	13	63	28	464
4121	지반 조성 건설업	3	58	54	4	-	-	3	58
41210	지반 조성 건설업	3	58	54	4	-	-	3	58
4122	토목 시설물 건설업	38	469	395	74	13	63	25	406
41221	도로 건설업	3	42	37	5	-	-	3	42
41222	교량, 터널 및 철도 건설업	-	-	-	-	-	-	-	-
41223	수로, 댐 및 급·배수 시설 건설업	-	-	-	-	-	-	-	-
41224	폐기물처리 및 오염방지 시설 건설업	1	16	13	3	-	-	1	16
41225	산업플랜트 건설업	1	10	9	1	-	-	1	10
41226	조경 건설업	26	274	217	57	11	47	15	227
41229	기타 토목 시설물 건설업	7	127	119	8	2	16	5	111
42	전문직별 공사업	365	3 056	2 528	528	217	483	148	2 573
421	기반조성 및 시설물 축 조 관련 전문공사업	56	1 095	867	228	16	38	40	1 057
4211	건물 및 구축물 해체 공사업	11	39	34	5	8	15	3	24
42110	건물 및 구축물 해체 공사업	11	39	34	5	8	15	3	24
4212	기반조성 관련 전문공사업	18	259	231	28	4	8	14	251
42121	토공 사업	17	189	176	13	4	8	13	181
42122	보링, 그라우팅 및 굴정 공사업	-	-	-	-	-	-	-	-
42123	파일공사 및 축조 관련 기초 공사업	-	-	-	-	-	-	-	-
42129	기타 기반조성 관련 전문공사업	1	70	55	15	-	-	1	70
4213	시설물 축조 관련 전문공사업	27	797	602	195	4	15	23	782

# 1. Summary Tables by Industrial Sub-classes

Unit : In each, Person

Type of Legal Organization				사업체구분별 Type of Establishment						산업분류 Industrial Classifica- -tion
회사외법인 Non-business Corp.		비법인 Unincorporated Assn.		단독 Single-Unit Establishment		공장,지사 Factory,Branch		본사,본점 Head Office		
사업체수 Estab.	종사자수 Workers	사업체수 Estab.	종사자수 Workers	사업체수 Estab.	종사자수 Workers	사업체수 Estab.	종사자수 Workers	사업체수 Estab.	종사자수 Workers	
-	-	-	-	14	220	2	33	-	-	4111
-	-	-	-	9	69	1	23	-	-	41111
-	-	-	-	5	151	1	10	-	-	41112
-	-	-	-	32	952	2	115	2	63	4112
-	-	-	-	23	577	1	107	1	33	41121
-	-	-	-	8	338	1	8	1	30	41122
-	-	-	-	1	37	-	-	-	-	41129
-	-	-	-	37	477	-	-	4	50	412
-	-	-	-	3	58	-	-	-	-	4121
-	-	-	-	3	58	-	-	-	-	41210
-	-	-	-	34	419	-	-	4	50	4122
-	-	-	-	3	42	-	-	-	-	41221
-	-	-	-	-	-	-	-	-	-	41222
-	-	-	-	-	-	-	-	-	-	41223
-	-	-	-	1	16	-	-	-	-	41224
-	-	-	-	-	-	-	-	1	10	41225
-	-	-	-	25	251	-	-	1	23	41226
-	-	-	-	5	110	-	-	2	17	41229
-	-	-	-	341	2 246	8	72	16	738	42
-	-	-	-	46	419	3	18	7	658	421
-	-	-	-	10	35	-	-	1	4	4211
-	-	-	-	10	35	-	-	1	4	42110
-	-	-	-	15	179	-	-	3	80	4212
-	-	-	-	15	179	-	-	2	10	42121
-	-	-	-	-	-	-	-	-	-	42122
-	-	-	-	-	-	-	-	-	-	42123
-	-	-	-	-	-	-	-	1	70	42129
-	-	-	-	21	205	3	18	3	574	4213

# 1. 산업 세세분류별 총괄

단위 : 개, 명

산업분류 Industrial Classification		종사자규모별 Scale of Establishments							
		1 ~ 4명		5 ~ 9명		10 ~ 19명		20 ~ 49명	
		사업체수 Estab.	종사자수 Workers	사업체수 Estab.	종사자수 Workers	사업체수 Estab.	종사자수 Workers	사업체수 Estab.	종사자수 Workers
4111	주거용 건물 건설업	5	12	3	18	4	57	3	96
41111	단독 및 연립주택 건설업	4	9	2	13	3	47	1	23
41112	아파트 건설업	1	3	1	5	1	10	2	73
4112	비주거용 건물 건설업	3	8	8	58	7	99	12	396
41121	사무 및 상업용 건물 건설업	2	6	6	45	5	70	7	221
41122	공업 및 유사 산업용 건물 건설업	1	2	2	13	2	29	4	138
41129	기타 비주거용 건물 건설업	-	-	-	-	-	-	1	37
412	토목 건설업	13	32	11	72	9	123	7	242
4121	지반 조성 건설업	-	-	2	12	-	-	1	46
41210	지반 조성 건설업	-	-	2	12	-	-	1	46
4122	토목 시설물 건설업	13	32	9	60	9	123	6	196
41221	도로 건설업	-	-	1	7	1	13	1	22
41222	교량, 터널 및 철도 건설업	-	-	-	-	-	-	-	-
41223	수로, 댐 및 급·배수 시설 건설업	-	-	-	-	-	-	-	-
41224	폐기물처리 및 오염방지 시설 건설업	-	-	-	-	1	16	-	-
41225	산업 플랜트 건설업	-	-	-	-	1	10	-	-
41226	조경 건설업	11	27	7	47	4	56	3	86
41229	기타 토목 시설물 건설업	2	5	1	6	2	28	2	88
42	전문직별 공사업	234	422	67	434	31	412	27	723
421	기반조성 및 시설물 축 조 관련 전문공사업	22	47	19	123	6	79	5	117
4211	건물 및 구축물 해체 공사업	8	14	2	12	1	13	-	-
42110	건물 및 구축물 해체 공사업	8	14	2	12	1	13	-	-
4212	기반조성 관련 전문공사업	6	13	7	48	1	13	2	46
42121	토공 공사업	6	13	7	48	1	13	2	46
42122	보링, 그라우팅 및 굴정 공사업	-	-	-	-	-	-	-	-
42123	파일공사 및 축조 관련 기초 공사업	-	-	-	-	-	-	-	-
42129	기타 기반조성 관련 전문공사업	-	-	-	-	-	-	-	-
4213	시설물 축조 관련 전문공사업	8	20	10	63	4	53	3	71

# 1. Summary Tables by Industrial Sub-classes

Unit : In each, Person

종사자규모별 Scale of Establishments										산업분류 Industrial Classifica- -tion
50 ~ 99 명		100 ~ 299 명		300 ~ 499 명		500 ~ 999 명		1,000 명 이상		
사업체수 Estab.	종사자수 Workers	사업체수 Estab.	종사자수 Workers	사업체수 Estab.	종사자수 Workers	사업체수 Estab.	종사자수 Workers	사업체수 Estab.	종사자수 Workers	
1	70	-	-	-	-	-	-	-	-	- 4111
-	-	-	-	-	-	-	-	-	-	- 41111
1	70	-	-	-	-	-	-	-	-	- 41112
4	268	2	301	-	-	-	-	-	-	- 4112
4	268	1	107	-	-	-	-	-	-	- 41121
-	-	1	194	-	-	-	-	-	-	- 41122
-	-	-	-	-	-	-	-	-	-	- 41129
1	58	-	-	-	-	-	-	-	-	- 412
-	-	-	-	-	-	-	-	-	-	- 4121
-	-	-	-	-	-	-	-	-	-	- 41210
1	58	-	-	-	-	-	-	-	-	- 4122
-	-	-	-	-	-	-	-	-	-	- 41221
-	-	-	-	-	-	-	-	-	-	- 41222
-	-	-	-	-	-	-	-	-	-	- 41223
-	-	-	-	-	-	-	-	-	-	- 41224
-	-	-	-	-	-	-	-	-	-	- 41225
1	58	-	-	-	-	-	-	-	-	- 41226
-	-	-	-	-	-	-	-	-	-	- 41229
3	194	2	336	-	-	1	535	-	-	- 42
3	194	-	-	-	-	1	535	-	-	- 421
-	-	-	-	-	-	-	-	-	-	- 4211
-	-	-	-	-	-	-	-	-	-	- 42110
2	139	-	-	-	-	-	-	-	-	- 4212
1	69	-	-	-	-	-	-	-	-	- 42121
-	-	-	-	-	-	-	-	-	-	- 42122
-	-	-	-	-	-	-	-	-	-	- 42123
1	70	-	-	-	-	-	-	-	-	- 42129
1	55	-	-	-	-	1	535	-	-	- 4213

# 1. 산업 세세분류별 총괄

단위 : 개, 명

산업분류 Industrial Classification		합 계 Total				조 직 형 태 별			
		사업체수 Establish- ments	종사자수 Workers			개인 Individual Proprietorship		회사법인 Incorporated Company	
			계 Sum	남자 Male	여자 Female	사업체수 Estab.	종사자수 Workers	사업체수 Estab.	종사자수 Workers
42131	철 골 공 사 업	7	108	102	6	2	6	5	102
42132	철근 및 철근콘크리트 공 사 업	10	619	439	180	-	-	10	619
42133	조적 및 석축 공사업	3	23	20	3	1	4	2	19
42134	포장 공사업	2	14	13	1	-	-	2	14
42135	철도궤도전문공사업	-	-	-	-	-	-	-	-
42136	수중 공사업	-	-	-	-	-	-	-	-
42137	비계 및 형틀 공사업	-	-	-	-	-	-	-	-
42139	기타 시설물 축조관련 전 문 공 사 업	5	33	28	5	1	5	4	28
422	건물설비 설치 공사업	102	531	473	58	68	112	34	419
4220	건물설비 설치 공사업	102	531	473	58	68	112	34	419
42201	배관 및 냉·난방 공 사 업	77	206	167	39	63	95	14	111
42202	건물용 기계장비 설 치 공 사 업	10	92	85	7	4	16	6	76
42203	방음 및 내화 공사업	2	4	2	2	1	1	1	3
42204	소방시설 공사업	12	225	215	10	-	-	12	225
42209	기타 건물설비 설 치 공 사 업	1	4	4	-	-	-	1	4
423	전기 및 통신 공사업	43	378	335	43	21	87	22	291
4231	전 기 공 사 업	27	208	184	24	12	34	15	174
42311	일반 전기 공사업	9	63	56	7	3	8	6	55
42312	내부 전기배선 공사업	18	145	128	17	9	26	9	119
4232	통신 공 사 업	16	170	151	19	9	53	7	117
42321	일반 통신 공사업	5	60	55	5	4	35	1	25
42322	내부 통신배선 공사업	11	110	96	14	5	18	6	92
424	실내건축 및 건축 마 무 리 공 사 업	158	1 030	834	196	109	241	49	789
4241	도장, 도배 및 내장 공 사 업	109	506	396	110	79	142	30	364
42411	도장 공사업	27	147	129	18	19	36	8	111
42412	도배, 실내장식 및 내 장 목 공 사 업	82	359	267	92	60	106	22	253
4242	유리 및 창호 공사업	27	278	239	39	19	46	8	232
42420	유리 및 창호 공사업	27	278	239	39	19	46	8	232
4249	기타 건축마무리 공 사 업	22	246	199	47	11	53	11	193
42491	미장, 타일 및 방수 공 사 업	19	210	169	41	11	53	8	157
42492	건물용 금속공작물 설치 공 사 업	2	20	16	4	-	-	2	20

# 1. Summary Tables by Industrial Sub-classes

Unit : In each, Person

Type of Legal Organization				사업체구분별 Type of Establishment						산업분류 Industrial Classifica- -tion
회사외법인 Non-business Corp.		비법인 Unincorporated Assn.		단독 Single-Unit Establishment		공장,지사 Factory,Branch		본사,본점 Head Office		
사업체수 Estab.	종사자수 Workers	사업체수 Estab.	종사자수 Workers	사업체수 Estab.	종사자수 Workers	사업체수 Estab.	종사자수 Workers	사업체수 Estab.	종사자수 Workers	
-	-	-	-	6	93	-	-	1	15	42131
-	-	-	-	7	55	1	5	2	559	42132
-	-	-	-	2	15	1	8	-	-	42133
-	-	-	-	1	9	1	5	-	-	42134
-	-	-	-	-	-	-	-	-	-	42135
-	-	-	-	-	-	-	-	-	-	42136
-	-	-	-	-	-	-	-	-	-	42137
-	-	-	-	5	33	-	-	-	-	42139
-	-	-	-	98	483	2	41	2	7	422
-	-	-	-	98	483	2	41	2	7	4220
-	-	-	-	76	204	-	-	1	2	42201
-	-	-	-	7	46	2	41	1	5	42202
-	-	-	-	2	4	-	-	-	-	42203
-	-	-	-	12	225	-	-	-	-	42204
-	-	-	-	1	4	-	-	-	-	42209
-	-	-	-	43	378	-	-	-	-	423
-	-	-	-	27	208	-	-	-	-	4231
-	-	-	-	9	63	-	-	-	-	42311
-	-	-	-	18	145	-	-	-	-	42312
-	-	-	-	16	170	-	-	-	-	4232
-	-	-	-	5	60	-	-	-	-	42321
-	-	-	-	11	110	-	-	-	-	42322
-	-	-	-	149	947	3	13	6	70	424
-	-	-	-	105	476	1	7	3	23	4241
-	-	-	-	26	140	1	7	-	-	42411
-	-	-	-	79	336	-	-	3	23	42412
-	-	-	-	25	272	2	6	-	-	4242
-	-	-	-	25	272	2	6	-	-	42420
-	-	-	-	19	199	-	-	3	47	4249
-	-	-	-	16	163	-	-	3	47	42491
-	-	-	-	2	20	-	-	-	-	42492

# 1. 산업 세세분류별 총괄

단위 : 개, 명

산업분류 Industrial Classification		종사자규모별 Scale of Establishments							
		1 ~ 4명		5 ~ 9명		10 ~ 19명		20 ~ 49명	
		사업체수 Estab.	종사자수 Workers	사업체수 Estab.	종사자수 Workers	사업체수 Estab.	종사자수 Workers	사업체수 Estab.	종사자수 Workers
42131	철 골 공 사 업	2	3	2	10	1	15	1	25
42132	철근 및 철근콘크리트 공 사 업	2	7	4	26	2	27	1	24
42133	조적 및 석축 공 사 업	1	4	1	8	1	11	-	-
42134	포 장 공 사 업	-	-	2	14	-	-	-	-
42135	철도궤도 전문공사업	-	-	-	-	-	-	-	-
42136	수 중 공 사 업	-	-	-	-	-	-	-	-
42137	비계 및 형틀 공 사 업	-	-	-	-	-	-	-	-
42139	기타 시설물 축조관련 전 문 공 사 업	3	6	1	5	-	-	1	22
422	건물설비 설치 공 사 업	79	138	15	90	3	35	4	102
4220	건물설비 설치 공 사 업	79	138	15	90	3	35	4	102
42201	배관 및 냉·난방 공 사 업	68	105	6	37	1	10	2	54
42202	건물용 기계장비 설 치 공 사 업	4	14	3	17	1	13	2	48
42203	방음 및 내화 공 사 업	2	4	-	-	-	-	-	-
42204	소방시설 공 사 업	4	11	6	36	1	12	-	-
42209	기타 건물설비 설 치 공 사 업	1	4	-	-	-	-	-	-
423	전기 및 통신 공 사 업	15	31	15	105	7	102	6	140
4231	전 기 공 사 업	11	25	10	69	3	44	3	70
42311	일반 전기 공 사 업	3	8	5	31	-	-	1	24
42312	내부 전기배선 공 사 업	8	17	5	38	3	44	2	46
4232	통 신 공 사 업	4	6	5	36	4	58	3	70
42321	일반 통신 공 사 업	-	-	3	22	1	13	1	25
42322	내부 통신배선 공 사 업	4	6	2	14	3	45	2	45
424	실내건축 및 건축 마 무 리 공 사 업	113	196	18	116	14	184	12	364
4241	도장, 도배 및 내장 공 사 업	84	151	11	74	8	105	6	176
42411	도 장 공 사 업	18	31	4	27	3	36	2	53
42412	도배, 실내장식 및 내 장 목 공 사 업	66	120	7	47	5	69	4	123
4242	유리 및 창호 공 사 업	20	28	2	12	3	33	1	35
42420	유리 및 창호 공 사 업	20	28	2	12	3	33	1	35
4249	기타 건축마무리 공 사 업	9	17	5	30	3	46	5	153
42491	미장, 타일 및 방수 공 사 업	9	17	4	24	1	16	5	153
42492	건물용 금속공작물 설치 공 사 업	-	-	1	6	1	14	-	-

# 1. Summary Tables by Industrial Sub-classes

Unit : In each, Person

종사자규모별 Scale of Establishments										산업분류 Industrial Classifica- -tion
50 ~ 99 명		100 ~ 299 명		300 ~ 499 명		500 ~ 999 명		1,000 명 이상		
사업체수 Estab.	종사자수 Workers	사업체수 Estab.	종사자수 Workers	사업체수 Estab.	종사자수 Workers	사업체수 Estab.	종사자수 Workers	사업체수 Estab.	종사자수 Workers	
1	55	-	-	-	-	-	-	-	-	- 42131
-	-	-	-	-	-	1	535	-	-	- 42132
-	-	-	-	-	-	-	-	-	-	- 42133
-	-	-	-	-	-	-	-	-	-	- 42134
-	-	-	-	-	-	-	-	-	-	- 42135
-	-	-	-	-	-	-	-	-	-	- 42136
-	-	-	-	-	-	-	-	-	-	- 42137
-	-	-	-	-	-	-	-	-	-	- 42139
-	-	1	166	-	-	-	-	-	-	- 422
-	-	1	166	-	-	-	-	-	-	- 4220
-	-	-	-	-	-	-	-	-	-	- 42201
-	-	-	-	-	-	-	-	-	-	- 42202
-	-	-	-	-	-	-	-	-	-	- 42203
-	-	1	166	-	-	-	-	-	-	- 42204
-	-	-	-	-	-	-	-	-	-	- 42209
-	-	-	-	-	-	-	-	-	-	- 423
-	-	-	-	-	-	-	-	-	-	- 4231
-	-	-	-	-	-	-	-	-	-	- 42311
-	-	-	-	-	-	-	-	-	-	- 42312
-	-	-	-	-	-	-	-	-	-	- 4232
-	-	-	-	-	-	-	-	-	-	- 42321
-	-	-	-	-	-	-	-	-	-	- 42322
-	-	1	170	-	-	-	-	-	-	- 424
-	-	-	-	-	-	-	-	-	-	- 4241
-	-	-	-	-	-	-	-	-	-	- 42411
-	-	-	-	-	-	-	-	-	-	- 42412
-	-	1	170	-	-	-	-	-	-	- 4242
-	-	1	170	-	-	-	-	-	-	- 42420
-	-	-	-	-	-	-	-	-	-	- 4249
-	-	-	-	-	-	-	-	-	-	- 42491
-	-	-	-	-	-	-	-	-	-	- 42492

# 1. 산업 세세분류별 총괄

단위 : 개, 명

산업분류 Industrial Classification		합 계 Total				조 직 형 태 별			
		사업체수 Establish- ments	종사자수 Workers			개인 Individual Proprietorship		회사법인 Incorporated Company	
			계 Sum	남자 Male	여자 Female	사업체수 Estab.	종사자수 Workers	사업체수 Estab.	종사자수 Workers
42499	그 외 기 타 건 축 마 무 리 공 사 업	1	16	14	2	-	-	1	16
425	건 설 장 비 운 영 업	6	22	19	3	3	5	3	17
4250	건 설 장 비 운 영 업	6	22	19	3	3	5	3	17
42500	건 설 장 비 운 영 업	6	22	19	3	3	5	3	17
G	도매 및 소매업(45~47)	4 563	14 063	6 983	7 080	4 146	9 063	401	4 866
45	자동차 및 부품 판매업	114	538	469	69	92	263	22	275
451	자 동 차 판 매 업	27	311	275	36	13	91	14	220
4511	자 동 차 신 품 판 매 업	19	277	248	29	6	76	13	201
45110	자 동 차 신 품 판 매 업	19	277	248	29	6	76	13	201
4512	중 고 자 동 차 판 매 업	8	34	27	7	7	15	1	19
45120	중 고 자 동 차 판 매 업	8	34	27	7	7	15	1	19
452	자동차 부품 및 내장품 판 매	80	216	186	30	72	161	8	55
4521	자 동 차 신 품 부 품 및 내 장 품 판 매 업	78	214	184	30	70	159	8	55
45211	자 동 차 타 이 어 및 튜 브 판 매 업	16	66	61	5	13	33	3	33
45219	기타 자동차신품 부품 및 내 장 품 판 매 업	62	148	123	25	57	126	5	22
4522	자 동 차 중 고 부 품 및 내 장 품 판 매 업	2	2	2	-	2	2	-	-
45220	자 동 차 중 고 부 품 내 장 품 판 매 업	2	2	2	-	2	2	-	-
453	모 터 사 이 클 및 부 품 판 매 업	7	11	8	3	7	11	-	-
4530	모 터 사 이 클 및 부 품 판 매 업	7	11	8	3	7	11	-	-
45301	모 터 사 이 클 부 품 도 매 업	-	-	-	-	-	-	-	-
45302	모 터 사 이 클 부 품 소 매 업	7	11	8	3	7	11	-	-
46	도매 및 상품중개업	852	4 784	3 061	1 723	630	1 705	219	3 055
461	상 품 중 개 업	9	26	17	9	5	16	4	10
4610	상 품 중 개 업	9	26	17	9	5	16	4	10
46101	산 업 용 농 축 산 물 산 동 물 중 개 업	-	-	-	-	-	-	-	-

# 1. Summary Tables by Industrial Sub-classes

Unit : In each, Person

Type of Legal Organization				사업체구분별 Type of Establishment						산업분류 Industrial Classifica- -tion
회사외법인 Non-business Corp.		비법인 Unincorporated Assn.		단독 Single-Unit Establishment		공장,지사 Factory,Branch		본사,본점 Head Office		
사업체수 Estab.	종사자수 Workers	사업체수 Estab.	종사자수 Workers	사업체수 Estab.	종사자수 Workers	사업체수 Estab.	종사자수 Workers	사업체수 Estab.	종사자수 Workers	
-	-	-	-	1	16	-	-	-	-	42499
-	-	-	-	5	19	-	-	1	3	425
-	-	-	-	5	19	-	-	1	3	4250
-	-	-	-	5	19	-	-	1	3	42500
15	131	1	3	4 297	10 415	240	2 678	26	970	G
-	-	-	-	98	329	14	203	2	6	45
-	-	-	-	15	138	12	173	-	-	451
-	-	-	-	8	123	11	154	-	-	4511
-	-	-	-	8	123	11	154	-	-	45110
-	-	-	-	7	15	1	19	-	-	4512
-	-	-	-	7	15	1	19	-	-	45120
-	-	-	-	76	180	2	30	2	6	452
-	-	-	-	74	178	2	30	2	6	4521
-	-	-	-	14	36	2	30	-	-	45211
-	-	-	-	60	142	-	-	2	6	45219
-	-	-	-	2	2	-	-	-	-	4522
-	-	-	-	2	2	-	-	-	-	45220
-	-	-	-	7	11	-	-	-	-	453
-	-	-	-	7	11	-	-	-	-	4530
-	-	-	-	-	-	-	-	-	-	45301
-	-	-	-	7	11	-	-	-	-	45302
3	24	-	-	758	2 734	75	1 145	19	905	46
-	-	-	-	8	21	1	5	-	-	461
-	-	-	-	8	21	1	5	-	-	4610
-	-	-	-	-	-	-	-	-	-	46101

# 1. 산업 세세분류별 총괄

단위 : 개, 명

산업분류 Industrial Classification		종사자규모별 Scale of Establishments							
		1 ~ 4명		5 ~ 9명		10 ~ 19명		20 ~ 49명	
		사업체수 Estab.	종사자수 Workers	사업체수 Estab.	종사자수 Workers	사업체수 Estab.	종사자수 Workers	사업체수 Estab.	종사자수 Workers
42499	그 외 기 타 건 축 마 무 리 공 사 업	-	-	-	-	1	16	-	-
425	건 설 장 비 운 영 업	5	10	-	-	1	12	-	-
4250	건 설 장 비 운 영 업	5	10	-	-	1	12	-	-
42500	건 설 장 비 운 영 업	5	10	-	-	1	12	-	-
G	도매 및 소매업(45~47)	4 098	7 352	299	1 859	105	1 397	42	1 124
45	자동차 및 부품 판매업	87	179	7	46	18	250	2	63
451	자 동 차 판 매 업	8	19	1	9	16	220	2	63
4511	자 동 차 신 품 판 매 업	1	4	1	9	15	201	2	63
45110	자 동 차 신 품 판 매 업	1	4	1	9	15	201	2	63
4512	중 고 자 동 차 판 매 업	7	15	-	-	1	19	-	-
45120	중 고 자 동 차 판 매 업	7	15	-	-	1	19	-	-
452	자동차 부품 및 내장품 판 매	72	149	6	37	2	30	-	-
4521	자 동 차 신 품 부 품 및 내 장 품 판 매 업	70	147	6	37	2	30	-	-
45211	자 동 차 타 이 어 및 튜 브 판 매 업	13	31	1	5	2	30	-	-
45219	기타 자동차신품 부품 및 내 장 품 판 매 업	57	116	5	32	-	-	-	-
4522	자 동 차 중 고 부 품 및 내 장 품 판 매 업	2	2	-	-	-	-	-	-
45220	자 동 차 중 고 부 품 및 내 장 품 판 매 업	2	2	-	-	-	-	-	-
453	모 터 사 이 클 및 부 품 판 매 업	7	11	-	-	-	-	-	-
4530	모 터 사 이 클 및 부 품 판 매 업	7	11	-	-	-	-	-	-
45301	모 터 사 이 클 및 부 품 도 매 업	-	-	-	-	-	-	-	-
45302	모 터 사 이 클 및 부 품 소 매 업	7	11	-	-	-	-	-	-
46	도매 및 상품중개업	642	1 446	131	809	42	575	24	622
461	상 품 중 개 업	7	16	2	10	-	-	-	-
4610	상 품 중 개 업	7	16	2	10	-	-	-	-
46101	산 업 용 농 축 산 물 산 동 물 중 개 업	-	-	-	-	-	-	-	-

# 1. Summary Tables by Industrial Sub-classes

Unit : In each, Person

종사자규모별 Scale of Establishments										산업분류 Industrial Classifica- -tion
50 ~ 99 명		100 ~ 299 명		300 ~ 499 명		500 ~ 999 명		1,000 명 이상		
사업체수 Estab.	종사자수 Workers	사업체수 Estab.	종사자수 Workers	사업체수 Estab.	종사자수 Workers	사업체수 Estab.	종사자수 Workers	사업체수 Estab.	종사자수 Workers	
-	-	-	-	-	-	-	-	-	-	- 42499
-	-	-	-	-	-	-	-	-	-	- 425
-	-	-	-	-	-	-	-	-	-	- 4250
-	-	-	-	-	-	-	-	-	-	- 42500
11	722	5	663	3	946	-	-	-	-	- G
-	-	-	-	-	-	-	-	-	-	- 45
-	-	-	-	-	-	-	-	-	-	- 451
-	-	-	-	-	-	-	-	-	-	- 4511
-	-	-	-	-	-	-	-	-	-	- 45110
-	-	-	-	-	-	-	-	-	-	- 4512
-	-	-	-	-	-	-	-	-	-	- 45120
-	-	-	-	-	-	-	-	-	-	- 452
-	-	-	-	-	-	-	-	-	-	- 4521
-	-	-	-	-	-	-	-	-	-	- 45211
-	-	-	-	-	-	-	-	-	-	- 45219
-	-	-	-	-	-	-	-	-	-	- 4522
-	-	-	-	-	-	-	-	-	-	- 45220
-	-	-	-	-	-	-	-	-	-	- 453
-	-	-	-	-	-	-	-	-	-	- 4530
-	-	-	-	-	-	-	-	-	-	- 45301
-	-	-	-	-	-	-	-	-	-	- 45302
9	594	3	399	1	339	-	-	-	-	- 46
-	-	-	-	-	-	-	-	-	-	- 461
-	-	-	-	-	-	-	-	-	-	- 4610
-	-	-	-	-	-	-	-	-	-	- 46101

# 1. 산업 세세분류별 총괄

단위 : 개, 명

산업분류 Industrial Classification		합 계 Total				조 직 형 태 별			
		사업체수 Establish- ments	종사자수 Workers			개인 Individual Proprietorship		회사법인 Incorporated Company	
			계 Sum	남자 Male	여자 Female	사업체수 Estab.	종사자수 Workers	사업체수 Estab.	종사자수 Workers
46102	음·식료품 및 담배 중개업	-	-	-	-	-	-	-	-
46103	섬유, 의복, 신발 및 가죽제품 중개업	1	4	2	2	1	4	-	-
46104	기계장비 중개업	2	3	3	-	2	3	-	-
46105	상품종합 중개업	4	12	7	5	1	4	3	8
46109	기타 상품 중개업	2	7	5	2	1	5	1	2
462	산업용 농축산물 및 산동물도매업	83	217	121	96	82	208	-	-
4620	산업용 농축산물 및 산동물도매업	83	217	121	96	82	208	-	-
46201	곡물도매업	7	20	12	8	7	20	-	-
46202	종자 및 묘목도매업	1	3	2	1	1	3	-	-
46203	사료도매업	2	4	2	2	2	4	-	-
46204	화초 및 산식물도매업	66	161	95	66	65	152	-	-
46205	산동물도매업	-	-	-	-	-	-	-	-
46209	기타 산업용 농산물 및 산동물도매업	7	29	10	19	7	29	-	-
463	음·식료품 및 담배 도매업	187	1 303	740	563	142	422	44	869
4631	비가공식품도매업	57	212	115	97	48	133	9	79
46311	과실 및 채소도매업	8	48	15	33	5	13	3	35
46312	육류도매업	32	122	72	50	26	78	6	44
46313	수산물도매업	11	27	17	10	11	27	-	-
46319	기타 비가공식품 도매업	6	15	11	4	6	15	-	-
4632	가공식품도매업	104	741	342	399	82	266	21	463
46321	육류가공식품도매업	7	19	16	3	5	13	2	6
46322	수산물가공식품 도매업	-	-	-	-	-	-	-	-
46323	빵 및 과자도매업	8	77	68	9	3	7	5	70
46324	낙농품도매업	24	132	58	74	22	96	1	24
46329	기타 가공식품도매업	65	513	200	313	52	150	13	363
4633	음료 및 담배도매업	26	350	283	67	12	23	14	327
46331	주류도매업	11	174	132	42	2	3	9	171
46332	비알콜음료도매업	13	66	54	12	10	20	3	46
46333	담배도매업	2	110	97	13	-	-	2	110
464	가정용품도매업	160	1 535	919	616	105	351	55	1 184
4641	가정용 섬유, 의복 및 의복액세서리도매업	27	611	274	337	17	38	10	573
46411	가정용 섬유 및 실도매업	2	7	4	3	2	7	-	-
46412	커튼 및 침구용품 도매업	2	8	5	3	-	-	2	8

# 1. Summary Tables by Industrial Sub-classes

Unit : In each, Person

Type of Legal Organization				사업체구분별 Type of Establishment						산업분류 Industrial Classifica- -tion
회사외법인 Non-business Corp.		비법인 Unincorporated Assn.		단독 Single-Unit Establishment		공장,지사 Factory,Branch		본사,본점 Head Office		
사업체수 Estab.	종사자수 Workers	사업체수 Estab.	종사자수 Workers	사업체수 Estab.	종사자수 Workers	사업체수 Estab.	종사자수 Workers	사업체수 Estab.	종사자수 Workers	
-	-	-	-	-	-	-	-	-	-	- 46102
-	-	-	-	-	1	4	-	-	-	- 46103
-	-	-	-	-	2	3	-	-	-	- 46104
-	-	-	-	-	3	7	1	5	-	- 46105
-	-	-	-	-	2	7	-	-	-	- 46109
1	9	-	-	-	83	217	-	-	-	- 462
1	9	-	-	-	83	217	-	-	-	- 4620
-	-	-	-	-	7	20	-	-	-	- 46201
-	-	-	-	-	1	3	-	-	-	- 46202
-	-	-	-	-	2	4	-	-	-	- 46203
1	9	-	-	-	66	161	-	-	-	- 46204
-	-	-	-	-	-	-	-	-	-	- 46205
-	-	-	-	-	7	29	-	-	-	- 46209
1	12	-	-	-	162	677	21	512	4	114 463
-	-	-	-	-	54	193	2	8	1	11 4631
-	-	-	-	-	8	48	-	-	-	- 46311
-	-	-	-	-	29	103	2	8	1	11 46312
-	-	-	-	-	11	27	-	-	-	- 46313
-	-	-	-	-	6	15	-	-	-	- 46319
1	12	-	-	-	87	301	16	437	1	3 4632
-	-	-	-	-	5	13	2	6	-	- 46321
-	-	-	-	-	-	-	-	-	-	- 46322
-	-	-	-	-	4	12	4	65	-	- 46323
1	12	-	-	-	22	96	2	36	-	- 46324
-	-	-	-	-	56	180	8	330	1	3 46329
-	-	-	-	-	21	183	3	67	2	100 4633
-	-	-	-	-	10	145	1	29	-	- 46331
-	-	-	-	-	11	38	1	20	1	8 46332
-	-	-	-	-	-	-	1	18	1	92 46333
-	-	-	-	-	131	610	24	323	5	602 464
-	-	-	-	-	22	121	2	7	3	483 4641
-	-	-	-	-	2	7	-	-	-	- 46411
-	-	-	-	-	1	4	1	4	-	- 46412

# 1. 산업 세세분류별 총괄

단위 : 개, 명

산업분류 Industrial Classification		종사자규모별 Scale of Establishments							
		1 ~ 4명		5 ~ 9명		10 ~ 19명		20 ~ 49명	
		사업체수 Estab.	종사자수 Workers	사업체수 Estab.	종사자수 Workers	사업체수 Estab.	종사자수 Workers	사업체수 Estab.	종사자수 Workers
46102	음·식료품 및 담배 중개업	-	-	-	-	-	-	-	-
46103	섬유, 의복, 신발 및 가죽제품 중개업	1	4	-	-	-	-	-	-
46104	기계장비 중개업	2	3	-	-	-	-	-	-
46105	상품종합 중개업	3	7	1	5	-	-	-	-
46109	기타 상품 중개업	1	2	1	5	-	-	-	-
462	산업용 농축산물 및 산동물 도매업	77	176	6	41	-	-	-	-
4620	산업용 농축산물 및 산동물 도매업	77	176	6	41	-	-	-	-
46201	곡물 도매업	7	20	-	-	-	-	-	-
46202	종자 및 묘목 도매업	1	3	-	-	-	-	-	-
46203	사료 도매업	2	4	-	-	-	-	-	-
46204	화초 및 산식물 도매업	63	140	3	21	-	-	-	-
46205	산동물 도매업	-	-	-	-	-	-	-	-
46209	기타 산업용 농산물 및 산동물 도매업	4	9	3	20	-	-	-	-
463	음·식료품 및 담배 도매업	127	267	33	205	15	198	9	251
4631	비 가공식품 도매업	44	100	10	61	2	25	1	26
46311	과실 및 채소 도매업	5	9	2	13	-	-	1	26
46312	육류 도매업	24	60	6	37	2	25	-	-
46313	수산물 도매업	10	21	1	6	-	-	-	-
46319	기타 비 가공식품 도매업	5	10	1	5	-	-	-	-
4632	가공식품 도매업	71	144	20	122	8	90	3	95
46321	육류 가공식품 도매업	5	9	2	10	-	-	-	-
46322	수산물 가공식품 도매업	-	-	-	-	-	-	-	-
46323	빵 및 과자 도매업	3	7	1	5	3	34	1	31
46324	낙농품 도매업	18	29	1	5	3	34	2	64
46329	기타 가공식품 도매업	45	99	16	102	2	22	-	-
4633	음료 및 담배 도매업	12	23	3	22	5	83	5	130
46331	주류 도매업	2	3	2	14	3	47	4	110
46332	비알콜음료 도매업	10	20	1	8	1	18	1	20
46333	담배 도매업	-	-	-	-	1	18	-	-
464	가정용품 도매업	100	230	37	240	8	111	7	178
4641	가정용 섬유, 의복 및 의복액세서리 도매업	20	48	3	19	-	-	-	-
46411	가정용 섬유 및 실 도매업	1	2	1	5	-	-	-	-
46412	커튼 및 침구용품 도매업	2	8	-	-	-	-	-	-

# 1. Summary Tables by Industrial Sub-classes

Unit : In each, Person

종사자규모별 Scale of Establishments										산업분류 Industrial Classifica- -tion
50 ~ 99 명		100 ~ 299 명		300 ~ 499 명		500 ~ 999 명		1,000 명 이상		
사업체수 Estab.	종사자수 Workers	사업체수 Estab.	종사자수 Workers	사업체수 Estab.	종사자수 Workers	사업체수 Estab.	종사자수 Workers	사업체수 Estab.	종사자수 Workers	
-	-	-	-	-	-	-	-	-	-	- 46102
-	-	-	-	-	-	-	-	-	-	- 46103
-	-	-	-	-	-	-	-	-	-	- 46104
-	-	-	-	-	-	-	-	-	-	- 46105
-	-	-	-	-	-	-	-	-	-	- 46109
-	-	-	-	-	-	-	-	-	-	- 462
-	-	-	-	-	-	-	-	-	-	- 4620
-	-	-	-	-	-	-	-	-	-	- 46201
-	-	-	-	-	-	-	-	-	-	- 46202
-	-	-	-	-	-	-	-	-	-	- 46203
-	-	-	-	-	-	-	-	-	-	- 46204
-	-	-	-	-	-	-	-	-	-	- 46205
-	-	-	-	-	-	-	-	-	-	- 46209
1	92	2	290	-	-	-	-	-	-	- 463
-	-	-	-	-	-	-	-	-	-	- 4631
-	-	-	-	-	-	-	-	-	-	- 46311
-	-	-	-	-	-	-	-	-	-	- 46312
-	-	-	-	-	-	-	-	-	-	- 46313
-	-	-	-	-	-	-	-	-	-	- 46319
-	-	2	290	-	-	-	-	-	-	- 4632
-	-	-	-	-	-	-	-	-	-	- 46321
-	-	-	-	-	-	-	-	-	-	- 46322
-	-	-	-	-	-	-	-	-	-	- 46323
-	-	-	-	-	-	-	-	-	-	- 46324
-	-	2	290	-	-	-	-	-	-	- 46329
1	92	-	-	-	-	-	-	-	-	- 4633
-	-	-	-	-	-	-	-	-	-	- 46331
-	-	-	-	-	-	-	-	-	-	- 46332
1	92	-	-	-	-	-	-	-	-	- 46333
7	437	-	-	1	339	-	-	-	-	- 464
3	205	-	-	1	339	-	-	-	-	- 4641
-	-	-	-	-	-	-	-	-	-	- 46411
-	-	-	-	-	-	-	-	-	-	- 46412

# 1. 산업 세세분류별 총괄

단위 : 개, 명

산업분류 Industrial Classification		합 계 Total				조 직 형 태 별			
		사업체수 Establish- ments	종사자수 Workers			개인 Individual Proprietorship		회사법인 Incorporated Company	
			계 Sum	남자 Male	여자 Female	사업체수 Estab.	종사자수 Workers	사업체수 Estab.	종사자수 Workers
46413	서츠 및 외 의 도매업	10	561	245	316	4	6	6	555
46414	유아용 의류 도매업	-	-	-	-	-	-	-	-
46415	내 의 도매업	1	3	2	1	-	-	1	3
46416	가죽 및 모피제품 도매업	-	-	-	-	-	-	-	-
46417	의복액세서리 및 모조장 신 품 도매업	6	21	12	9	5	14	1	7
46419	기타 가정용 섬유 및 직물 제품 도매업	6	11	6	5	6	11	-	-
4642	신발 도매업	3	8	3	5	1	2	2	6
46420	신발 도매업	3	8	3	5	1	2	2	6
4643	조명기구, 가정용 가구 및 비전기식 가정용 기 기 도매업	28	90	65	25	26	78	2	12
46431	가정용 가구 도매업	6	32	23	9	5	24	1	8
46432	전구·램프 및 조명 장 치 도매업	4	7	6	1	4	7	-	-
46433	가정용 요업 제품, 비전기식 주방용품 및 날붙이 도매업	14	41	29	12	13	37	1	4
46439	기타 비전기식 가정용 기기 및 기구 도매업	4	10	7	3	4	10	-	-
4644	의약품, 의료용품 및 화장품 도매업	52	684	476	208	20	135	32	549
46441	의약품 도매업	31	498	397	101	9	56	22	442
46442	의료용품 도매업	6	40	30	10	3	11	3	29
46443	화장품 도매업	6	106	18	88	3	56	3	50
46444	비누 및 세정제 도매업	9	40	31	9	5	12	4	28
4645	종이, 인쇄물 및 문구용품 도매업	30	92	63	29	24	59	6	33
46451	종이 제품 도매업	9	29	20	9	7	17	2	12
46452	문구용품 도매업	19	58	39	19	15	37	4	21
46453	서적, 잡지 및 신문 도매업	2	5	4	1	2	5	-	-
4646	오락, 취미 및 경기 용품 도매업	10	29	20	9	7	18	3	11
46461	음반 및 비디오 물 도매업	-	-	-	-	-	-	-	-
46462	악기 도매업	1	8	8	-	1	8	-	-
46463	장난감 및 취미용품 도매업	4	11	5	6	2	2	2	9
46464	운동 및 경기용품 도매업	4	7	5	2	3	5	1	2
46465	자전거 및 기타 운송장 비 도매업	1	3	2	1	1	3	-	-
4649	기타 가정용품 도매업	10	21	18	3	10	21	-	-

# 1. Summary Tables by Industrial Sub-classes

Unit : In each, Person

Type of Legal Organization				사업체구분별 Type of Establishment						산업분류 Industrial Classifica- -tion
회사외법인 Non-business Corp.		비법인 Unincorporated Assn.		단독 Single-Unit Establishment		공장,지사 Factory,Branch		본사,본점 Head Office		
사업체수 Estab.	종사자수 Workers	사업체수 Estab.	종사자수 Workers	사업체수 Estab.	종사자수 Workers	사업체수 Estab.	종사자수 Workers	사업체수 Estab.	종사자수 Workers	
-	-	-	-	7	78	-	-	3	483	46413
-	-	-	-	-	-	-	-	-	-	- 46414
-	-	-	-	-	-	1	3	-	-	- 46415
-	-	-	-	-	-	-	-	-	-	- 46416
-	-	-	-	6	21	-	-	-	-	- 46417
-	-	-	-	6	11	-	-	-	-	- 46419
-	-	-	-	3	8	-	-	-	-	- 4642
-	-	-	-	3	8	-	-	-	-	- 46420
-	-	-	-	27	82	1	8	-	-	- 4643
-	-	-	-	5	24	1	8	-	-	- 46431
-	-	-	-	4	7	-	-	-	-	- 46432
-	-	-	-	14	41	-	-	-	-	- 46433
-	-	-	-	4	10	-	-	-	-	- 46439
-	-	-	-	35	286	15	279	2	119	4644
-	-	-	-	20	175	10	246	1	77	46441
-	-	-	-	5	33	1	7	-	-	- 46442
-	-	-	-	4	59	1	5	1	42	46443
-	-	-	-	6	19	3	21	-	-	- 46444
-	-	-	-	25	65	5	27	-	-	- 4645
-	-	-	-	7	17	2	12	-	-	- 46451
-	-	-	-	16	43	3	15	-	-	- 46452
-	-	-	-	2	5	-	-	-	-	- 46453
-	-	-	-	9	27	1	2	-	-	- 4646
-	-	-	-	-	-	-	-	-	-	- 46461
-	-	-	-	1	8	-	-	-	-	- 46462
-	-	-	-	4	11	-	-	-	-	- 46463
-	-	-	-	3	5	1	2	-	-	- 46464
-	-	-	-	1	3	-	-	-	-	- 46465
-	-	-	-	10	21	-	-	-	-	- 4649

# 1. 산업 세세분류별 총괄

단위 : 개, 명

산업분류 Industrial Classification	종사자규모별 Scale of Establishments							
	1 ~ 4명		5 ~ 9명		10 ~ 19명		20 ~ 49명	
	사업체수 Estab.	종사자수 Workers	사업체수 Estab.	종사자수 Workers	사업체수 Estab.	종사자수 Workers	사업체수 Estab.	종사자수 Workers
46413 셔츠 및 외의 도매업	5	10	1	7	-	-	-	-
46414 유아용 의류 도매업	-	-	-	-	-	-	-	-
46415 내의 도매업	1	3	-	-	-	-	-	-
46416 가죽 및 모피 제품 도매업	-	-	-	-	-	-	-	-
46417 의복액세서리 및 모조장 신품 도매업	5	14	1	7	-	-	-	-
46419 기타 가정용 섬유 및 직물 제품 도매업	6	11	-	-	-	-	-	-
4642 신발 도매업	3	8	-	-	-	-	-	-
46420 신발 도매업	3	8	-	-	-	-	-	-
4643 조명기구, 가정용 가구 및 비전기식 가정용 기기 도매업	22	49	5	31	1	10	-	-
46431 가정용 가구 도매업	3	8	2	14	1	10	-	-
46432 전구·램프 및 조명 장치 도매업	4	7	-	-	-	-	-	-
46433 가정용 요업 제품, 비전기식 주방용품 및 날붙이 도매업	12	29	2	12	-	-	-	-
46439 기타 비전기식 가정용 기기 및 기구 도매업	3	5	1	5	-	-	-	-
4644 의약품, 의료용품 및 화장품 도매업	13	35	21	138	7	101	7	178
46441 의약품 도매업	3	10	14	96	5	75	6	136
46442 의료용품 도매업	2	5	3	20	1	15	-	-
46443 화장품 도매업	3	8	1	5	-	-	1	42
46444 비누 및 세정제 도매업	5	12	3	17	1	11	-	-
4645 종이, 인쇄물 및 문구용품 도매업	24	54	6	38	-	-	-	-
46451 종이제품 도매업	6	12	3	17	-	-	-	-
46452 문구용품 도매업	16	37	3	21	-	-	-	-
46453 서적, 잡지 및 신문 도매	2	5	-	-	-	-	-	-
4646 오락, 취미 및 경기 용품 도매업	8	15	2	14	-	-	-	-
46461 음반 및 비디오 물 도매	-	-	-	-	-	-	-	-
46462 악기 도매업	-	-	1	8	-	-	-	-
46463 장난감 및 취미용품 도매	3	5	1	6	-	-	-	-
46464 운동 및 경기용품 도매	4	7	-	-	-	-	-	-
46465 자전거 및 기타 운송장 비도매	1	3	-	-	-	-	-	-
4649 기타 가정용품 도매업	10	21	-	-	-	-	-	-

# 1. Summary Tables by Industrial Sub-classes

Unit : In each, Person

종사자규모별 Scale of Establishments										산업분류 Industrial Classifica- -tion
50 ~ 99 명		100 ~ 299 명		300 ~ 499 명		500 ~ 999 명		1,000 명 이상		
사업체수 Estab.	종사자수 Workers	사업체수 Estab.	종사자수 Workers	사업체수 Estab.	종사자수 Workers	사업체수 Estab.	종사자수 Workers	사업체수 Estab.	종사자수 Workers	
3	205	-	-	1	339	-	-	-	-	- 46413
-	-	-	-	-	-	-	-	-	-	- 46414
-	-	-	-	-	-	-	-	-	-	- 46415
-	-	-	-	-	-	-	-	-	-	- 46416
-	-	-	-	-	-	-	-	-	-	- 46417
-	-	-	-	-	-	-	-	-	-	- 46419
-	-	-	-	-	-	-	-	-	-	- 4642
-	-	-	-	-	-	-	-	-	-	- 46420
-	-	-	-	-	-	-	-	-	-	- 4643
-	-	-	-	-	-	-	-	-	-	- 46431
-	-	-	-	-	-	-	-	-	-	- 46432
-	-	-	-	-	-	-	-	-	-	- 46433
-	-	-	-	-	-	-	-	-	-	- 46439
4	232	-	-	-	-	-	-	-	-	- 4644
3	181	-	-	-	-	-	-	-	-	- 46441
-	-	-	-	-	-	-	-	-	-	- 46442
1	51	-	-	-	-	-	-	-	-	- 46443
-	-	-	-	-	-	-	-	-	-	- 46444
-	-	-	-	-	-	-	-	-	-	- 4645
-	-	-	-	-	-	-	-	-	-	- 46451
-	-	-	-	-	-	-	-	-	-	- 46452
-	-	-	-	-	-	-	-	-	-	- 46453
-	-	-	-	-	-	-	-	-	-	- 4646
-	-	-	-	-	-	-	-	-	-	- 46461
-	-	-	-	-	-	-	-	-	-	- 46462
-	-	-	-	-	-	-	-	-	-	- 46463
-	-	-	-	-	-	-	-	-	-	- 46464
-	-	-	-	-	-	-	-	-	-	- 46465
-	-	-	-	-	-	-	-	-	-	- 4649

# 1. 산업 세세분류별 총괄

단위 : 개, 명

산업분류 Industrial Classification		합 계 Total				조 직 형 태 별			
		사업체수 Establish- ments	종사자수 Workers			개인 Individual Proprietorship		회사법인 Incorporated Company	
			계 Sum	남자 Male	여자 Female	사업체수 Estab.	종사자수 Workers	사업체수 Estab.	종사자수 Workers
46491	가 방 및 여 행 용 품 도 매 업	-	-	-	-	-	-	-	-
46492	시 계 및 귀 금 속 제 품 도 매 업	-	-	-	-	-	-	-	-
46493	사 진 장 비 및 광 학 용 품 도 매 업	1	3	2	1	1	3	-	-
46499	그 외 기 타 가 정 용 품 도 매 업	9	18	16	2	9	18	-	-
465	기 계 장 비 및 관 련 물 품 도 매 업	126	772	568	204	77	216	49	556
4651	컴 퓨 터 및 주 변 장 치, 소 프 트 웨 어 도 매 업	11	100	72	28	4	11	7	89
46510	컴 퓨 터 및 주 변 장 치, 소 프 트 웨 어 도 매 업	11	100	72	28	4	11	7	89
4652	가 전 제 품, 통 신 장 비 및 부 품 도 매 업	12	97	63	34	1	1	11	96
46521	가 전 제 품 및 부 품 도 매 업	8	40	35	5	-	-	8	40
46522	통 신 장 비 및 부 품 도 매 업	4	57	28	29	1	1	3	56
4653	산 업 용 기 계 및 장 비 도 매 업	18	66	50	16	14	32	4	34
46531	농 업 용 기 계 및 장 비 도 매 업	1	1	1	-	1	1	-	-
46532	건 설 · 광 업 용 기 계 및 장 비 도 매 업	5	26	22	4	3	5	2	21
46533	공 작 기 계 도 매 업	3	5	4	1	3	5	-	-
46539	기 타 산 업 용 기 계 및 장 비 도 매 업	9	34	23	11	7	21	2	13
4659	기 타 기 계 및 장 비 도 매 업	85	509	383	126	58	172	27	337
46591	사 무 용 가 구 및 기 기 도 매 업	18	104	80	24	12	32	6	72
46592	의 료, 정 밀 및 과 학 기 도 매 업	33	191	145	46	22	92	11	99
46593	수 송 용 기 계 및 장 비 도 매 업	1	109	74	35	-	-	1	109
46594	전 기 용 기 계 장 비 및 관 련 기 자 재 도 매 업	10	34	28	6	8	14	2	20
46599	그 외 기 타 기 계 및 장 비 도 매 업	23	71	56	15	16	34	7	37
466	건 축 자 재, 철 물 및 난 방 장 치 도 매 업	133	456	366	90	106	245	27	211
4661	일 반 건 축 자 재 도 매 업	47	128	102	26	41	92	6	36

# 1. Summary Tables by Industrial Sub-classes

Unit : In each, Person

Type of Legal Organization				사업체구분별 Type of Establishment						산업분류 Industrial Classifica- -tion
회사외법인 Non-business Corp.		비법인 Unincorporated Assn.		단독 Single-Unit Establishment		공장,지사 Factory,Branch		본사,본점 Head Office		
사업체수 Estab.	종사자수 Workers	사업체수 Estab.	종사자수 Workers	사업체수 Estab.	종사자수 Workers	사업체수 Estab.	종사자수 Workers	사업체수 Estab.	종사자수 Workers	
-	-	-	-	-	-	-	-	-	-	- 46491
-	-	-	-	-	-	-	-	-	-	- 46492
-	-	-	-	1	3	-	-	-	-	- 46493
-	-	-	-	9	18	-	-	-	-	- 46499
-	-	-	-	108	474	16	167	2	131	465
-	-	-	-	8	68	3	32	-	-	- 4651
-	-	-	-	8	68	3	32	-	-	- 46510
-	-	-	-	9	52	2	23	1	22	4652
-	-	-	-	7	37	1	3	-	-	- 46521
-	-	-	-	2	15	1	20	1	22	46522
-	-	-	-	15	39	3	27	-	-	- 4653
-	-	-	-	1	1	-	-	-	-	- 46531
-	-	-	-	3	5	2	21	-	-	- 46532
-	-	-	-	3	5	-	-	-	-	- 46533
-	-	-	-	8	28	1	6	-	-	- 46539
-	-	-	-	76	315	8	85	1	109	4659
-	-	-	-	16	85	2	19	-	-	- 46591
-	-	-	-	30	160	3	31	-	-	- 46592
-	-	-	-	-	-	-	-	1	109	46593
-	-	-	-	8	14	2	20	-	-	- 46594
-	-	-	-	22	56	1	15	-	-	- 46599
-	-	-	-	125	345	7	106	1	5	466
-	-	-	-	46	123	-	-	1	5	4661

# 1. 산업 세세분류별 총괄

단위 : 개, 명

산업분류 Industrial Classification		종사자규모별 Scale of Establishments							
		1 ~ 4명		5 ~ 9명		10 ~ 19명		20 ~ 49명	
		사업체수 Estab.	종사자수 Workers	사업체수 Estab.	종사자수 Workers	사업체수 Estab.	종사자수 Workers	사업체수 Estab.	종사자수 Workers
46491	가 방 및 여 행 용 품 도 매 업	-	-	-	-	-	-	-	-
46492	시 계 및 귀 금 속 제 품 도 매 업	-	-	-	-	-	-	-	-
46493	사 진 장 비 및 광 학 용 품 도 매 업	1	3	-	-	-	-	-	-
46499	그 외 기 타 가 정 용 품 도 매 업	9	18	-	-	-	-	-	-
465	기 계 장 비 및 관 련 물 품 도 매 업	81	185	25	152	13	188	6	138
4651	컴 퓨 터 및 주 변 장 치, 소 프 트 웨 어 도 매 업	5	11	2	12	3	44	1	33
46510	컴 퓨 터 및 주 변 장 치, 소 프 트 웨 어 도 매 업	5	11	2	12	3	44	1	33
4652	가 전 제 품, 통 신 장 비 및 부 품 도 매 업	5	13	3	18	2	24	2	42
46521	가 전 제 품 및 부 품 도 매 업	4	12	3	18	1	10	-	-
46522	통 신 장 비 및 부 품 도 매 업	1	1	-	-	1	14	2	42
4653	산 업 용 기 계 및 장 비 도 매 업	15	34	2	13	1	19	-	-
46531	농 업 용 기 계 및 장 비 도 매 업	1	1	-	-	-	-	-	-
46532	건 설 · 광 업 용 기 계 및 장 비 도 매 업	4	7	-	-	1	19	-	-
46533	공 작 기 계 도 매 업	3	5	-	-	-	-	-	-
46539	기 타 산 업 용 기 계 및 장 비 도 매 업	7	21	2	13	-	-	-	-
4659	기 타 기 계 및 장 비 도 매 업	56	127	18	109	7	101	3	63
46591	사 무 용 가 구 및 기 기 도 매 업	11	27	4	25	1	12	2	40
46592	의 료, 정 밀 및 과 학 기 도 매 업	18	49	10	60	4	59	1	23
46593	수 송 용 기 계 및 장 비 도 매 업	-	-	-	-	-	-	-	-
46594	전 기 용 기 계 장 비 및 관 련 기 자 재 도 매 업	8	14	1	5	1	15	-	-
46599	그 외 기 타 기 계 및 장 장 비 도 매 업	19	37	3	19	1	15	-	-
466	건 축 자 재, 철 물 및 난 방 장 치 도 매 업	115	266	14	84	3	41	-	-
4661	일 반 건 축 자 재 도 매 업	43	99	3	15	1	14	-	-

# 1. Summary Tables by Industrial Sub-classes

Unit : In each, Person

종사자규모별 Scale of Establishments										산업분류 Industrial Classifica- -tion
50 ~ 99 명		100 ~ 299 명		300 ~ 499 명		500 ~ 999 명		1,000 명 이상		
사업체수 Estab.	종사자수 Workers	사업체수 Estab.	종사자수 Workers	사업체수 Estab.	종사자수 Workers	사업체수 Estab.	종사자수 Workers	사업체수 Estab.	종사자수 Workers	
-	-	-	-	-	-	-	-	-	-	- 46491
-	-	-	-	-	-	-	-	-	-	- 46492
-	-	-	-	-	-	-	-	-	-	- 46493
-	-	-	-	-	-	-	-	-	-	- 46499
-	-	1	109	-	-	-	-	-	-	- 465
-	-	-	-	-	-	-	-	-	-	- 4651
-	-	-	-	-	-	-	-	-	-	- 46510
-	-	-	-	-	-	-	-	-	-	- 4652
-	-	-	-	-	-	-	-	-	-	- 46521
-	-	-	-	-	-	-	-	-	-	- 46522
-	-	-	-	-	-	-	-	-	-	- 4653
-	-	-	-	-	-	-	-	-	-	- 46531
-	-	-	-	-	-	-	-	-	-	- 46532
-	-	-	-	-	-	-	-	-	-	- 46533
-	-	-	-	-	-	-	-	-	-	- 46539
-	-	1	109	-	-	-	-	-	-	- 4659
-	-	-	-	-	-	-	-	-	-	- 46591
-	-	-	-	-	-	-	-	-	-	- 46592
-	-	1	109	-	-	-	-	-	-	- 46593
-	-	-	-	-	-	-	-	-	-	- 46594
-	-	-	-	-	-	-	-	-	-	- 46599
1	65	-	-	-	-	-	-	-	-	- 466
-	-	-	-	-	-	-	-	-	-	- 4661

# 1. 산업 세세분류별 총괄

단위 : 개, 명

산업분류 Industrial Classification		합 계 Total				조 직 형 태 별			
		사업체수 Establish- ments	종사자수 Workers			개인 Individual Proprietorship		회사법인 Incorporated Company	
			계 Sum	남자 Male	여자 Female	사업체수 Estab.	종사자수 Workers	사업체수 Estab.	종사자수 Workers
46611	원 목 및 건 축 관 련 목 재 품 도 매 업	17	42	29	13	16	38	1	4
46612	골재, 벽돌 및 시멘트 도 매 업	12	51	44	7	7	19	5	32
46613	유리 및 창호 도매업	18	35	29	6	18	35	-	-
4662	철물 및 냉·난방장치 도 매 업	31	100	75	25	25	68	6	32
46621	배관 및 냉·난방장치 도 매 업	12	48	37	11	8	21	4	27
46622	철물 및 수공구 도매업	19	52	38	14	17	47	2	5
4669	기타 건축자재 도매업	55	228	189	39	40	85	15	143
46691	도료 도매업	17	57	49	8	12	26	5	31
46692	벽지 및 장판류 도매업	6	14	8	6	6	14	-	-
46699	그 외 기타 건축자재 도 매 업	32	157	132	25	22	45	10	112
467	기 타 전 문 도 매 업	149	453	316	137	112	242	36	208
4671	연료 및 관련제품 도 매 업	15	58	44	14	9	24	6	34
46711	고체연료 및 관련제품 도 매 업	-	-	-	-	-	-	-	-
46712	액체연료 및 관련제품 도 매 업	12	42	30	12	8	23	4	19
46713	기체연료 및 관련제품 도 매 업	3	16	14	2	1	1	2	15
4672	1차 금속제품 및 금속 광 물 도 매 업	18	75	56	19	8	20	10	55
46721	1차 금속제품 도매업	17	73	55	18	7	18	10	55
46722	금속 광물 도매업	1	2	1	1	1	2	-	-
4673	화학물질 및 화학제품 도 매 업	37	114	84	30	22	50	15	64
46731	염료, 안료 및 관련제품 도 매 업	3	6	3	3	3	6	-	-
46732	비료 및 농약 도매업	1	4	2	2	1	4	-	-
46733	합성고무 및 플라스틱물 질 도 매 업	20	68	52	16	11	24	9	44
46739	기타 화학물질 및 화학 제 품 도 매 업	13	36	27	9	7	16	6	20
4674	방직용 섬유, 사 및 직 물 도 매 업	5	14	8	6	3	9	1	2
46741	방직용 섬유 및 사 도 매 업	1	3	1	2	-	-	-	-
46742	직물 도매업	4	11	7	4	3	9	1	2
4679	재생용 재료 및 기타 상 품 전 문 도 매 업	74	192	124	68	70	139	4	53

# 1. Summary Tables by Industrial Sub-classes

Unit : In each, Person

Type of Legal Organization				사업체구분별 Type of Establishment						산업분류 Industrial Classifica- -tion
회사외법인 Non-business Corp.		비법인 Unincorporated Assn.		단독 Single-Unit Establishment		공장,지사 Factory,Branch		본사,본점 Head Office		
사업체수 Estab.	종사자수 Workers	사업체수 Estab.	종사자수 Workers	사업체수 Estab.	종사자수 Workers	사업체수 Estab.	종사자수 Workers	사업체수 Estab.	종사자수 Workers	
-	-	-	-	17	42	-	-	-	-	46611
-	-	-	-	11	46	-	-	1	5	46612
-	-	-	-	18	35	-	-	-	-	46613
-	-	-	-	29	84	2	16	-	-	4662
-	-	-	-	11	35	1	13	-	-	46621
-	-	-	-	18	49	1	3	-	-	46622
-	-	-	-	50	138	5	90	-	-	4669
-	-	-	-	14	35	3	22	-	-	46691
-	-	-	-	6	14	-	-	-	-	46692
-	-	-	-	30	89	2	68	-	-	46699
1	3	-	-	137	373	5	27	7	53	467
-	-	-	-	11	32	1	11	3	15	4671
-	-	-	-	-	-	-	-	-	-	46711
-	-	-	-	9	27	-	-	3	15	46712
-	-	-	-	2	5	1	11	-	-	46713
-	-	-	-	17	72	-	-	1	3	4672
-	-	-	-	16	70	-	-	1	3	46721
-	-	-	-	1	2	-	-	-	-	46722
-	-	-	-	31	89	4	16	2	9	4673
-	-	-	-	3	6	-	-	-	-	46731
-	-	-	-	1	4	-	-	-	-	46732
-	-	-	-	18	59	1	5	1	4	46733
-	-	-	-	9	20	3	11	1	5	46739
1	3	-	-	5	14	-	-	-	-	4674
1	3	-	-	1	3	-	-	-	-	46741
-	-	-	-	4	11	-	-	-	-	46742
-	-	-	-	73	166	-	-	1	26	4679

# 1. 산업 세세분류별 총괄

단위 : 개, 명

산업분류 Industrial Classification		종사자규모별 Scale of Establishments							
		1 ~ 4명		5 ~ 9명		10 ~ 19명		20 ~ 49명	
		사업체수 Estab.	종사자수 Workers	사업체수 Estab.	종사자수 Workers	사업체수 Estab.	종사자수 Workers	사업체수 Estab.	종사자수 Workers
46611	원 목 및 건 축 관 련 목 재 품 도 매 업	16	37	1	5	-	-	-	-
46612	골재, 벽돌 및 시멘트 매	9	27	2	10	1	14	-	-
46613	유리 및 창호 도매업	18	35	-	-	-	-	-	-
4662	철물 및 냉·난방장치 매	26	64	4	23	1	13	-	-
46621	배관 및 냉·난방장치 매	9	23	2	12	1	13	-	-
46622	철물 및 수공구 도매업	17	41	2	11	-	-	-	-
4669	기타 건축자재 도매업	46	103	7	46	1	14	-	-
46691	도료 도매업	13	30	4	27	-	-	-	-
46692	벽지 및 장판류 도매업	6	14	-	-	-	-	-	-
46699	그 외 기타 건축자재 매	27	59	3	19	1	14	-	-
467	기 타 전 문 도 매 업	133	301	11	60	3	37	2	55
4671	연료 및 관련 제품 매	11	29	3	18	1	11	-	-
46711	고체연료 및 관련제품 매	-	-	-	-	-	-	-	-
46712	액체연료 및 관련제품 매	9	24	3	18	-	-	-	-
46713	기체연료 및 관련제품 매	2	5	-	-	1	11	-	-
4672	1차 금속제품 및 금속 광물 도매업	17	46	-	-	-	-	1	29
46721	1차 금속제품 도매업	16	44	-	-	-	-	1	29
46722	금속 광물 도매업	1	2	-	-	-	-	-	-
4673	화학물질 및 화학제품 매	30	74	6	30	1	10	-	-
46731	염료, 안료 및 관련제품 매	3	6	-	-	-	-	-	-
46732	비료 및 농약 도매업	1	4	-	-	-	-	-	-
46733	합성고무 및 플라스틱물 질 도매업	15	38	4	20	1	10	-	-
46739	기타 화학물질 및 화학 제품 도매업	11	26	2	10	-	-	-	-
4674	방직용 섬유, 사 및 직물 도매업	4	9	1	5	-	-	-	-
46741	방직용 섬유 및 사 매	1	3	-	-	-	-	-	-
46742	직물 도매업	3	6	1	5	-	-	-	-
4679	재생용 재료 및 기타 상품 전문 도매업	71	143	1	7	1	16	1	26

# 1. Summary Tables by Industrial Sub-classes

Unit : In each, Person

종사자규모별 Scale of Establishments										산업분류 Industrial Classifica- -tion
50 ~ 99 명		100 ~ 299 명		300 ~ 499 명		500 ~ 999 명		1,000 명 이상		
사업체수 Estab.	종사자수 Workers	사업체수 Estab.	종사자수 Workers	사업체수 Estab.	종사자수 Workers	사업체수 Estab.	종사자수 Workers	사업체수 Estab.	종사자수 Workers	
-	-	-	-	-	-	-	-	-	-	- 46611
-	-	-	-	-	-	-	-	-	-	- 46612
-	-	-	-	-	-	-	-	-	-	- 46613
-	-	-	-	-	-	-	-	-	-	- 4662
-	-	-	-	-	-	-	-	-	-	- 46621
-	-	-	-	-	-	-	-	-	-	- 46622
1	65	-	-	-	-	-	-	-	-	- 4669
-	-	-	-	-	-	-	-	-	-	- 46691
-	-	-	-	-	-	-	-	-	-	- 46692
1	65	-	-	-	-	-	-	-	-	- 46699
-	-	-	-	-	-	-	-	-	-	- 467
-	-	-	-	-	-	-	-	-	-	- 4671
-	-	-	-	-	-	-	-	-	-	- 46711
-	-	-	-	-	-	-	-	-	-	- 46712
-	-	-	-	-	-	-	-	-	-	- 46713
-	-	-	-	-	-	-	-	-	-	- 4672
-	-	-	-	-	-	-	-	-	-	- 46721
-	-	-	-	-	-	-	-	-	-	- 46722
-	-	-	-	-	-	-	-	-	-	- 4673
-	-	-	-	-	-	-	-	-	-	- 46731
-	-	-	-	-	-	-	-	-	-	- 46732
-	-	-	-	-	-	-	-	-	-	- 46733
-	-	-	-	-	-	-	-	-	-	- 46739
-	-	-	-	-	-	-	-	-	-	- 4674
-	-	-	-	-	-	-	-	-	-	- 46741
-	-	-	-	-	-	-	-	-	-	- 46742
-	-	-	-	-	-	-	-	-	-	- 4679

# 1. 산업 세세분류별 총괄

단위 : 개, 명

산업분류 Industrial Classification		합 계 Total				조 직 형 태 별			
		사업체수 Establish- ments	종사자수 Workers			개인 Individual Proprietorship		회사법인 Incorporated Company	
			계 Sum	남자 Male	여자 Female	사업체수 Estab.	종사자수 Workers	사업체수 Estab.	종사자수 Workers
46791	재 생 용 재 료 수 집 및 관 매 업	65	143	87	56	64	127	1	16
46799	그 외 기 타 상 품 전 문 도 매 업	9	49	37	12	6	12	3	37
468	상 품 종 합 도 매 업	5	22	14	8	1	5	4	17
4680	상 품 종 합 도 매 업	5	22	14	8	1	5	4	17
46800	상 품 종 합 도 매 업	5	22	14	8	1	5	4	17
47	소 매 업 자 동 차 제 외	3 597	8 741	3 453	5 288	3 424	7 095	160	1 536
471	종 합 소 매 업	560	1 632	694	938	537	1 162	16	425
4711	대 형 종 합 소 매 업	3	300	122	178	-	-	3	300
47111	백 화 점	-	-	-	-	-	-	-	-
47119	기타 대형 종합 소매업	3	300	122	178	-	-	3	300
4712	음 · 식 료 품 위 주 중 합 소 매 업	538	1 275	554	721	519	1 116	12	114
47121	슈 퍼 마 켓	32	183	71	112	25	94	3	54
47122	체 인 화 편 의 점	82	344	163	181	75	291	7	53
47129	기타 음 · 식 료 품 위 주 중 합 소 매 업	424	748	320	428	419	731	2	7
4719	그 외 기타 종합 소매업	19	57	18	39	18	46	1	11
47190	그 외 기타 종합 소매업	19	57	18	39	18	46	1	11
472	음 · 식 료 품 및 담 배 소 매 업	670	1 058	383	675	661	1 018	6	26
4721	식 료 품 소 매 업	646	1 012	361	651	638	977	5	21
47211	곡 물 소 매 업	69	106	50	56	67	103	-	-
47212	육 류 소 매 업	105	188	72	116	104	184	1	4
47213	수 산 물 소 매 업	93	131	41	90	93	131	-	-
47214	과 실 및 채 소 소 매 업	194	286	97	189	193	275	-	-
47215	빵 및 과 자 류 소 매 업	14	33	11	22	13	25	1	8
47216	건 강 보 조 식 품 소 매 업	47	94	34	60	45	88	2	6
47219	기 타 식 료 품 소 매 업	124	174	56	118	123	171	1	3
4722	음 료 및 담 배 소 매 업	24	46	22	24	23	41	1	5
47221	음 료 소 매 업	14	31	19	12	13	26	1	5
47222	담 배 소 매 업	10	15	3	12	10	15	-	-
473	정 보 통 신 장 비 소 매 업	181	573	396	177	136	304	45	269
4731	컴 퓨 터 및 주 변 장 치, 소 프 트 웨 어 및 통 신 기 기 소 매 업	152	466	326	140	117	263	35	203
47311	컴 퓨 터 및 주 변 장 치, 소 프 트 웨 어 소 매 업	16	34	27	7	14	20	2	14
47312	통 신 기 기 소 매 업	136	432	299	133	103	243	33	189

# 1. Summary Tables by Industrial Sub-classes

Unit : In each, Person

Type of Legal Organization				사업체구분별 Type of Establishment						산업분류 Industrial Classifica- -tion
회사외법인 Non-business Corp.		비법인 Unincorporated Assn.		단독 Single-Unit Establishment		공장,지사 Factory,Branch		본사,본점 Head Office		
사업체수 Estab.	종사자수 Workers	사업체수 Estab.	종사자수 Workers	사업체수 Estab.	종사자수 Workers	사업체수 Estab.	종사자수 Workers	사업체수 Estab.	종사자수 Workers	
-	-	-	-	65	143	-	-	-	-	46791
-	-	-	-	8	23	-	-	1	26	46799
-	-	-	-	4	17	1	5	-	-	468
-	-	-	-	4	17	1	5	-	-	4680
-	-	-	-	4	17	1	5	-	-	46800
12	107	1	3	3 441	7 352	151	1 330	5	59	47
6	42	1	3	540	1 178	19	451	1	3	471
-	-	-	-	-	-	3	300	-	-	4711
-	-	-	-	-	-	-	-	-	-	47111
-	-	-	-	-	-	3	300	-	-	47119
6	42	1	3	522	1 132	15	140	1	3	4712
4	35	-	-	27	107	5	76	-	-	47121
-	-	-	-	75	291	7	53	-	-	47122
2	7	1	3	420	734	3	11	1	3	47129
-	-	-	-	18	46	1	11	-	-	4719
-	-	-	-	18	46	1	11	-	-	47190
3	14	-	-	663	1 032	7	26	-	-	472
3	14	-	-	640	991	6	21	-	-	4721
2	3	-	-	67	103	2	3	-	-	47211
-	-	-	-	104	184	1	4	-	-	47212
-	-	-	-	93	131	-	-	-	-	47213
1	11	-	-	194	286	-	-	-	-	47214
-	-	-	-	13	25	1	8	-	-	47215
-	-	-	-	45	88	2	6	-	-	47216
-	-	-	-	124	174	-	-	-	-	47219
-	-	-	-	23	41	1	5	-	-	4722
-	-	-	-	13	26	1	5	-	-	47221
-	-	-	-	10	15	-	-	-	-	47222
-	-	-	-	139	317	39	204	3	52	473
-	-	-	-	120	276	29	138	3	52	4731
-	-	-	-	15	28	1	6	-	-	47311
-	-	-	-	105	248	28	132	3	52	47312

# 1. 산업 세세분류별 총괄

단위 : 개, 명

산업분류 Industrial Classification		종사자규모별 Scale of Establishments							
		1 ~ 4명		5 ~ 9명		10 ~ 19명		20 ~ 49명	
		사업체수 Estab.	종사자수 Workers	사업체수 Estab.	종사자수 Workers	사업체수 Estab.	종사자수 Workers	사업체수 Estab.	종사자수 Workers
46791	재 생 용 재 료 수 집 및 판 매 업	64	127	-	-	1	16	-	-
46799	그 외 기 타 상 품 전 문 도 매 업	7	16	1	7	-	-	1	26
468	상 품 종 합 도 매 업	2	5	3	17	-	-	-	-
4680	상 품 종 합 도 매 업	2	5	3	17	-	-	-	-
46800	상 품 종 합 도 매 업	2	5	3	17	-	-	-	-
47	소 매 업 자 동 차 제 외	3 369	5 727	161	1 004	45	572	16	439
471	종 합 소 매 업	507	955	42	248	7	96	2	69
4711	대 형 종 합 소 매 업	-	-	-	-	-	-	1	36
47111	백 화 점	-	-	-	-	-	-	-	-
47119	기타 대형 종합 소매업	-	-	-	-	-	-	1	36
4712	음 · 식 료 품 위 주 중 합 소 매 업	491	931	41	242	5	69	1	33
47121	슈 퍼 마 켓	17	50	12	68	2	32	1	33
47122	체 인 화 편 의 점	54	155	25	152	3	37	-	-
47129	기타 음 · 식 료 품 위 주 중 합 소 매 업	420	726	4	22	-	-	-	-
4719	그 외 기타 종합 소매업	16	24	1	6	2	27	-	-
47190	그 외 기타 종합 소매업	16	24	1	6	2	27	-	-
472	음 · 식 료 품 및 담 배 소 매 업	661	975	5	36	4	47	-	-
4721	식 료 품 소 매 업	639	945	4	31	3	36	-	-
47211	곡 물 소 매 업	69	106	-	-	-	-	-	-
47212	육 류 소 매 업	104	175	-	-	1	13	-	-
47213	수 산 물 소 매 업	93	131	-	-	-	-	-	-
47214	과 실 및 채 소 소 매 업	193	275	-	-	1	11	-	-
47215	빵 및 과 자 류 소 매 업	12	16	2	17	-	-	-	-
47216	건강보조식품 소매업	44	68	2	14	1	12	-	-
47219	기 타 식 료 품 소 매 업	124	174	-	-	-	-	-	-
4722	음 료 및 담 배 소 매 업	22	30	1	5	1	11	-	-
47221	음 료 소 매 업	12	15	1	5	1	11	-	-
47222	담 배 소 매 업	10	15	-	-	-	-	-	-
473	정 보 통 신 장 비 소 매 업	151	315	22	131	6	70	2	57
4731	컴 퓨 터 및 주 변 장 치, 소 프 트 웨 어 및 통 신 기 기 소 매 업	129	267	18	109	3	33	2	57
47311	컴 퓨 터 및 주 변 장 치, 소 프 트 웨 어 소 매 업	14	20	2	14	-	-	-	-
47312	통 신 기 기 소 매 업	115	247	16	95	3	33	2	57

# 1. Summary Tables by Industrial Sub-classes

Unit : In each, Person

종사자규모별 Scale of Establishments										산업분류 Industrial Classifica- -tion
50 ~ 99 명		100 ~ 299 명		300 ~ 499 명		500 ~ 999 명		1,000 명 이상		
사업체수 Estab.	종사자수 Workers	사업체수 Estab.	종사자수 Workers	사업체수 Estab.	종사자수 Workers	사업체수 Estab.	종사자수 Workers	사업체수 Estab.	종사자수 Workers	
-	-	-	-	-	-	-	-	-	-	- 46791
-	-	-	-	-	-	-	-	-	-	- 46799
-	-	-	-	-	-	-	-	-	-	- 468
-	-	-	-	-	-	-	-	-	-	- 4680
-	-	-	-	-	-	-	-	-	-	- 46800
2	128	2	264	2	607	-	-	-	-	- 47
-	-	2	264	-	-	-	-	-	-	- 471
-	-	2	264	-	-	-	-	-	-	- 4711
-	-	-	-	-	-	-	-	-	-	- 47111
-	-	2	264	-	-	-	-	-	-	- 47119
-	-	-	-	-	-	-	-	-	-	- 4712
-	-	-	-	-	-	-	-	-	-	- 47121
-	-	-	-	-	-	-	-	-	-	- 47122
-	-	-	-	-	-	-	-	-	-	- 47129
-	-	-	-	-	-	-	-	-	-	- 4719
-	-	-	-	-	-	-	-	-	-	- 47190
-	-	-	-	-	-	-	-	-	-	- 472
-	-	-	-	-	-	-	-	-	-	- 4721
-	-	-	-	-	-	-	-	-	-	- 47211
-	-	-	-	-	-	-	-	-	-	- 47212
-	-	-	-	-	-	-	-	-	-	- 47213
-	-	-	-	-	-	-	-	-	-	- 47214
-	-	-	-	-	-	-	-	-	-	- 47215
-	-	-	-	-	-	-	-	-	-	- 47216
-	-	-	-	-	-	-	-	-	-	- 47219
-	-	-	-	-	-	-	-	-	-	- 4722
-	-	-	-	-	-	-	-	-	-	- 47221
-	-	-	-	-	-	-	-	-	-	- 47222
-	-	-	-	-	-	-	-	-	-	- 473
-	-	-	-	-	-	-	-	-	-	- 4731
-	-	-	-	-	-	-	-	-	-	- 47311
-	-	-	-	-	-	-	-	-	-	- 47312

# 1. 산업 세세분류별 총괄

단위 : 개, 명

산업분류 Industrial Classification		합 계 Total				조 직 형 태 별			
		사업체수 Establish- ments	종사자수 Workers			개인 Individual Proprietorship		회사법인 Incorporated Company	
			계 Sum	남자 Male	여자 Female	사업체수 Estab.	종사자수 Workers	사업체수 Estab.	종사자수 Workers
4732	가 전 제 품 소 매 업	29	107	70	37	19	41	10	66
47320	가 전 제 품 소 매 업	29	107	70	37	19	41	10	66
474	섬 유, 의 복, 신 발 및 가 족 제 품 소 매 업	851	1 552	404	1 148	817	1 458	34	94
4741	섬 유, 직 물, 의 복 및 의복액세서리 소매업	740	1 346	321	1 025	707	1 260	33	86
47411	가 정 용 직 물 제 품 소 매 업	58	75	18	57	58	75	-	-
47412	한 복 소 매 업	6	7	1	6	6	7	-	-
47413	남 녀 용 정 장 소 매 업	114	257	54	203	105	231	9	26
47414	유 아 용 의 류 소 매 업	11	19	-	19	10	17	1	2
47415	내 의 소 매 업	52	81	23	58	52	81	-	-
47416	셔 츠 및 기 타 의 복 소 매 업	438	830	209	621	415	772	23	58
47419	기 타 섬 유, 직 물 및 의복액세서리 소매업	61	77	16	61	61	77	-	-
4742	신 발 소 매 업	88	171	71	100	87	163	1	8
47420	신 발 소 매 업	88	171	71	100	87	163	1	8
4743	가 방 및 기 타 가 족 제 품 소 매 업	23	35	12	23	23	35	-	-
47430	가 방 및 기 타 가 족 제 품 소 매 업	23	35	12	23	23	35	-	-
475	기 타 가 정 용 품 소 매 업	356	606	386	220	354	592	2	14
4751	철 물, 페 인 트, 유 리 및 건 설 자 재 소 매 업	239	389	257	132	239	389	-	-
47511	철 물 및 난 방 용 구 소 매 업	95	150	91	59	95	150	-	-
47512	기 계 공 구 소 매 업	3	9	8	1	3	9	-	-
47513	벽 지 및 장 관 류 소 매 업	89	148	98	50	89	148	-	-
47519	페 인 트, 유 리 및 기 타 건 설 자 재 소 매 업	52	82	60	22	52	82	-	-
4752	가 구 소 매 업	53	107	71	36	52	106	1	1
47520	가 구 소 매 업	53	107	71	36	52	106	1	1
4759	그 외 기 타 가 정 용 품 소 매 업	64	110	58	52	63	97	1	13
47591	전 기 용 품 및 조 명 장 치 소 매 업	23	38	23	15	23	38	-	-
47592	식 탁 및 주 방 용 품 소 매 업	23	44	18	26	22	31	1	13
47593	악 기 소 매 업	7	9	7	2	7	9	-	-
47599	그 외 기 타 분 류 안 된 가 정 용 품 소 매 업	11	19	10	9	11	19	-	-
476	문 화, 오 락 및 여 가 용 품 소 매 업	168	359	149	210	158	286	9	71

# 1. Summary Tables by Industrial Sub-classes

Unit : In each, Person

Type of Legal Organization				사업체구분별 Type of Establishment						산업분류 Industrial Classifica- -tion	
회사외법인 Non-business Corp.		비법인 Unincorporated Assn.		단독 Single-Unit Establishment		공장,지사 Factory,Branch		본사,본점 Head Office			
사업체수 Estab.	종사자수 Workers	사업체수 Estab.	종사자수 Workers	사업체수 Estab.	종사자수 Workers	사업체수 Estab.	종사자수 Workers	사업체수 Estab.	종사자수 Workers		
-	-	-	-	-	19	41	10	66	-	-	4732
-	-	-	-	-	19	41	10	66	-	-	47320
-	-	-	-	-	817	1 458	34	94	-	-	474
-	-	-	-	-	707	1 260	33	86	-	-	4741
-	-	-	-	-	58	75	-	-	-	-	47411
-	-	-	-	-	6	7	-	-	-	-	47412
-	-	-	-	-	105	231	9	26	-	-	47413
-	-	-	-	-	10	17	1	2	-	-	47414
-	-	-	-	-	52	81	-	-	-	-	47415
-	-	-	-	-	415	772	23	58	-	-	47416
-	-	-	-	-	61	77	-	-	-	-	47419
-	-	-	-	-	87	163	1	8	-	-	4742
-	-	-	-	-	87	163	1	8	-	-	47420
-	-	-	-	-	23	35	-	-	-	-	4743
-	-	-	-	-	23	35	-	-	-	-	47430
-	-	-	-	-	354	592	2	14	-	-	475
-	-	-	-	-	239	389	-	-	-	-	4751
-	-	-	-	-	95	150	-	-	-	-	47511
-	-	-	-	-	3	9	-	-	-	-	47512
-	-	-	-	-	89	148	-	-	-	-	47513
-	-	-	-	-	52	82	-	-	-	-	47519
-	-	-	-	-	52	106	1	1	-	-	4752
-	-	-	-	-	52	106	1	1	-	-	47520
-	-	-	-	-	63	97	1	13	-	-	4759
-	-	-	-	-	23	38	-	-	-	-	47591
-	-	-	-	-	22	31	1	13	-	-	47592
-	-	-	-	-	7	9	-	-	-	-	47593
-	-	-	-	-	11	19	-	-	-	-	47599
1	2	-	-	-	159	319	9	40	-	-	476

# 1. 산업 세세분류별 총괄

단위 : 개, 명

산업분류 Industrial Classification		종사자규모별 Scale of Establishments							
		1 ~ 4명		5 ~ 9명		10 ~ 19명		20 ~ 49명	
		사업체수 Estab.	종사자수 Workers	사업체수 Estab.	종사자수 Workers	사업체수 Estab.	종사자수 Workers	사업체수 Estab.	종사자수 Workers
4732	가 전 제 품 소 매 업	22	48	4	22	3	37	-	-
47320	가 전 제 품 소 매 업	22	48	4	22	3	37	-	-
474	섬 유, 의 복, 신 발 및 가 족 제 품 소 매 업	831	1 403	16	101	4	48	-	-
4741	섬 유, 직 물, 의 복 및 의복액세서리 소매업	723	1 215	13	83	4	48	-	-
47411	가 정 용 직 물 제 품 소 매 업	58	75	-	-	-	-	-	-
47412	한 복 소 매 업	6	7	-	-	-	-	-	-
47413	남 녀 용 정 장 소 매 업	109	219	4	27	1	11	-	-
47414	유 아 용 의 류 소 매 업	11	19	-	-	-	-	-	-
47415	내 의 소 매 업	52	81	-	-	-	-	-	-
47416	서 츠 및 기 타 의 복 소 매 업	426	737	9	56	3	37	-	-
47419	기 타 섬 유, 직 물 및 의복액세서리 소매업	61	77	-	-	-	-	-	-
4742	신 발 소 매 업	85	153	3	18	-	-	-	-
47420	신 발 소 매 업	85	153	3	18	-	-	-	-
4743	가 방 및 기 타 가 족 제 품 소 매 업	23	35	-	-	-	-	-	-
47430	가 방 및 기 타 가 족 제 품 소 매 업	23	35	-	-	-	-	-	-
475	기 타 가 정 용 품 소 매 업	353	575	1	6	2	25	-	-
4751	철 물, 페 인 트, 유 리 및 건 설 자 재 소 매 업	238	383	1	6	-	-	-	-
47511	철 물 및 난 방 용 구 소 매 업	94	144	1	6	-	-	-	-
47512	기 계 공 구 소 매 업	3	9	-	-	-	-	-	-
47513	벽 지 및 장 판 류 소 매 업	89	148	-	-	-	-	-	-
47519	페 인 트, 유 리 및 기 타 건 설 자 재 소 매 업	52	82	-	-	-	-	-	-
4752	가 구 소 매 업	52	95	-	-	1	12	-	-
47520	가 구 소 매 업	52	95	-	-	1	12	-	-
4759	그 외 기 타 가 정 용 품 소 매 업	63	97	-	-	1	13	-	-
47591	전 기 용 품 및 조 명 장 치 소 매 업	23	38	-	-	-	-	-	-
47592	식 탁 및 주 방 용 품 소 매 업	22	31	-	-	1	13	-	-
47593	악 기 소 매 업	7	9	-	-	-	-	-	-
47599	그 외 기 타 분 류 안 된 가 정 용 품 소 매 업	11	19	-	-	-	-	-	-
476	문 화, 오 락 및 여 가 용 품 소 매 업	161	263	3	23	3	40	1	33

# 1. Summary Tables by Industrial Sub-classes

Unit : In each, Person

종사자규모별 Scale of Establishments										산업분류 Industrial Classifica- -tion
50 ~ 99 명		100 ~ 299 명		300 ~ 499 명		500 ~ 999 명		1,000 명 이상		
사업체수 Estab.	종사자수 Workers	사업체수 Estab.	종사자수 Workers	사업체수 Estab.	종사자수 Workers	사업체수 Estab.	종사자수 Workers	사업체수 Estab.	종사자수 Workers	
-	-	-	-	-	-	-	-	-	-	- 4732
-	-	-	-	-	-	-	-	-	-	- 47320
-	-	-	-	-	-	-	-	-	-	- 474
-	-	-	-	-	-	-	-	-	-	- 4741
-	-	-	-	-	-	-	-	-	-	- 47411
-	-	-	-	-	-	-	-	-	-	- 47412
-	-	-	-	-	-	-	-	-	-	- 47413
-	-	-	-	-	-	-	-	-	-	- 47414
-	-	-	-	-	-	-	-	-	-	- 47415
-	-	-	-	-	-	-	-	-	-	- 47416
-	-	-	-	-	-	-	-	-	-	- 47419
-	-	-	-	-	-	-	-	-	-	- 4742
-	-	-	-	-	-	-	-	-	-	- 47420
-	-	-	-	-	-	-	-	-	-	- 4743
-	-	-	-	-	-	-	-	-	-	- 47430
-	-	-	-	-	-	-	-	-	-	- 475
-	-	-	-	-	-	-	-	-	-	- 4751
-	-	-	-	-	-	-	-	-	-	- 47511
-	-	-	-	-	-	-	-	-	-	- 47512
-	-	-	-	-	-	-	-	-	-	- 47513
-	-	-	-	-	-	-	-	-	-	- 47519
-	-	-	-	-	-	-	-	-	-	- 4752
-	-	-	-	-	-	-	-	-	-	- 47520
-	-	-	-	-	-	-	-	-	-	- 4759
-	-	-	-	-	-	-	-	-	-	- 47591
-	-	-	-	-	-	-	-	-	-	- 47592
-	-	-	-	-	-	-	-	-	-	- 47593
-	-	-	-	-	-	-	-	-	-	- 47599
-	-	-	-	-	-	-	-	-	-	- 476

# 1. 산업 세세분류별 총괄

단위 : 개, 명

산업분류 Industrial Classification		합 계 Total				조 직 형 태 별			
		사업체수 Establish- ments	종사자수 Workers			개인 Individual Proprietorship		회사법인 Incorporated Company	
			계 Sum	남자 Male	여자 Female	사업체수 Estab.	종사자수 Workers	사업체수 Estab.	종사자수 Workers
4761	서 적 및 문 구 용 품 소 매 업	117	275	101	174	113	217	3	56
47611	서적 및 잡지류 소매업	36	112	45	67	33	87	2	23
47612	문 구 용 품 소 매 업	81	163	56	107	80	130	1	33
4762	음 반 및 비 디 오 물 소 매 업	6	9	5	4	6	9	-	-
47620	음 반 및 비 디 오 물 소 매 업	6	9	5	4	6	9	-	-
4763	스 포 츠 용 품 소 매 업	37	63	36	27	32	49	5	14
47631	운 동 및 경 기 용 품 소 매 업	28	51	27	24	23	37	5	14
47632	자전거 및 기타 운송장 비 소 매 업	9	12	9	3	9	12	-	-
4764	게 임 용 구, 인 형 및 장 난 감 소 매 업	8	12	7	5	7	11	1	1
47640	게 임 용 구, 인 형 및 장 난 감 소 매 업	8	12	7	5	7	11	1	1
477	연 료 소 매 업	87	363	294	69	74	249	13	114
4771	차 량 용 연 료 소 매 업	40	273	225	48	27	159	13	114
47711	차량용 주유소 운영업	37	219	179	40	27	159	10	60
47712	차량용 가스 충전업	3	54	46	8	-	-	3	54
4772	가 정 용 연 료 소 매 업	47	90	69	21	47	90	-	-
47721	가 정 용 고 체 연 료 소 매 업	-	-	-	-	-	-	-	-
47722	가 정 용 액 체 연 료 소 매 업	23	31	25	6	23	31	-	-
47723	가 정 용 가 스 연 료 소 매 업	24	59	44	15	24	59	-	-
478	기타 상품 전문 소매업	648	1 292	443	849	621	1 150	25	93
4781	의약품, 의료용 기구, 화 장 품 및 방 향 제 소 매 업	244	585	120	465	228	521	16	64
47811	의약품 및 의료용 품 소 매 업	104	277	74	203	104	277	-	-
47812	의료용 기구 소매업	23	40	11	29	22	37	1	3
47813	화 장 품 및 방 향 제 소 매 업	117	268	35	233	102	207	15	61
4782	사무용 기기, 사진장비 및 정밀 기기 소매업	48	126	89	37	48	126	-	-
47821	사무용 기기 소매업	9	25	19	6	9	25	-	-
47822	안 경 소 매 업	39	101	70	31	39	101	-	-
47823	사 진 기 및 사 진 용 소 매 업	-	-	-	-	-	-	-	-

# 1. Summary Tables by Industrial Sub-classes

Unit : In each, Person

Type of Legal Organization				사업체구분별 Type of Establishment						산업분류 Industrial Classifica -tion
회사외법인 Non-business Corp.		비법인 Unincorporated Assn.		단독 Single-Unit Establishment		공장,지사 Factory,Branch		본사,본점 Head Office		
사업체수 Estab.	종사자수 Workers	사업체수 Estab.	종사자수 Workers	사업체수 Estab.	종사자수 Workers	사업체수 Estab.	종사자수 Workers	사업체수 Estab.	종사자수 Workers	
1	2	-	-	114	250	3	25	-	-	4761
1	2	-	-	33	87	3	25	-	-	47611
-	-	-	-	81	163	-	-	-	-	47612
-	-	-	-	6	9	-	-	-	-	4762
-	-	-	-	6	9	-	-	-	-	47620
-	-	-	-	32	49	5	14	-	-	4763
-	-	-	-	23	37	5	14	-	-	47631
-	-	-	-	9	12	-	-	-	-	47632
-	-	-	-	7	11	1	1	-	-	4764
-	-	-	-	7	11	1	1	-	-	47640
-	-	-	-	77	306	10	57	-	-	477
-	-	-	-	30	216	10	57	-	-	4771
-	-	-	-	28	168	9	51	-	-	47711
-	-	-	-	2	48	1	6	-	-	47712
-	-	-	-	47	90	-	-	-	-	4772
-	-	-	-	-	-	-	-	-	-	47721
-	-	-	-	23	31	-	-	-	-	47722
-	-	-	-	24	59	-	-	-	-	47723
2	49	-	-	622	1 196	25	92	1	4	478
-	-	-	-	228	521	15	60	1	4	4781
-	-	-	-	104	277	-	-	-	-	47811
-	-	-	-	22	37	1	3	-	-	47812
-	-	-	-	102	207	14	57	1	4	47813
-	-	-	-	48	126	-	-	-	-	4782
-	-	-	-	9	25	-	-	-	-	47821
-	-	-	-	39	101	-	-	-	-	47822
-	-	-	-	-	-	-	-	-	-	47823

# 1. 산업 세세분류별 총괄

단위 : 개, 명

산업분류 Industrial Classification		종사자규모별 Scale of Establishments							
		1 ~ 4명		5 ~ 9명		10 ~ 19명		20 ~ 49명	
		사업체수 Estab.	종사자수 Workers	사업체수 Estab.	종사자수 Workers	사업체수 Estab.	종사자수 Workers	사업체수 Estab.	종사자수 Workers
4761	서 적 및 문 구 용 품 소 매	110	179	3	23	3	40	1	33
47611	서적 및 잡지류 소매업	32	64	1	8	3	40	-	-
47612	문 구 용 품 소 매 업	78	115	2	15	-	-	1	33
4762	음 반 및 비 디 오 물 소 매	6	9	-	-	-	-	-	-
47620	음 반 및 비 디 오 물 소 매	6	9	-	-	-	-	-	-
4763	스 포 츠 용 품 소 매 업	37	63	-	-	-	-	-	-
47631	운 동 및 경 기 용 품 소 매	28	51	-	-	-	-	-	-
47632	자전거 및 기타 운송장 비 소 매	9	12	-	-	-	-	-	-
4764	게 임 용 구, 인 형 및 장 난 감 소 매 업	8	12	-	-	-	-	-	-
47640	게 임 용 구, 인 형 및 장 난 감 소 매 업	8	12	-	-	-	-	-	-
477	연 료 소 매 업	56	117	27	176	2	22	2	48
4771	차 량 용 연 료 소 매 업	10	32	26	171	2	22	2	48
47711	차량용 주유소 운영업	10	32	25	165	2	22	-	-
47712	차량용 가스 충전업	-	-	1	6	-	-	2	48
4772	가 정 용 연 료 소 매 업	46	85	1	5	-	-	-	-
47721	가 정 용 고 체 연 료 소 매 업	-	-	-	-	-	-	-	-
47722	가 정 용 액 체 연 료 소 매 업	23	31	-	-	-	-	-	-
47723	가 정 용 가 스 연 료 소 매 업	23	54	1	5	-	-	-	-
478	기타 상품 전문 소매업	618	1 060	28	168	1	18	1	46
4781	의약품, 의료용 기구, 화 장 품 및 방 향 제 소 매 업	224	454	19	113	1	18	-	-
47811	의약품 및 의료용품 소 매	93	207	11	70	-	-	-	-
47812	의료용 기구 소매업	23	40	-	-	-	-	-	-
47813	화 장 품 및 방 향 제 소 매	108	207	8	43	1	18	-	-
4782	사무용 기기, 사진장비 및 정밀기기 소매업	43	94	5	32	-	-	-	-
47821	사무용 기기 소매업	8	19	1	6	-	-	-	-
47822	안 경 소 매 업	35	75	4	26	-	-	-	-
47823	사 진 기 및 사 진 용 품 소 매	-	-	-	-	-	-	-	-

# 1. Summary Tables by Industrial Sub-classes

Unit : In each, Person

종사자규모별 Scale of Establishments										산업분류 Industrial Classifica- -tion
50 ~ 99 명		100 ~ 299 명		300 ~ 499 명		500 ~ 999 명		1,000 명 이상		
사업체수 Estab.	종사자수 Workers	사업체수 Estab.	종사자수 Workers	사업체수 Estab.	종사자수 Workers	사업체수 Estab.	종사자수 Workers	사업체수 Estab.	종사자수 Workers	
-	-	-	-	-	-	-	-	-	-	- 4761
-	-	-	-	-	-	-	-	-	-	- 47611
-	-	-	-	-	-	-	-	-	-	- 47612
-	-	-	-	-	-	-	-	-	-	- 4762
-	-	-	-	-	-	-	-	-	-	- 47620
-	-	-	-	-	-	-	-	-	-	- 4763
-	-	-	-	-	-	-	-	-	-	- 47631
-	-	-	-	-	-	-	-	-	-	- 47632
-	-	-	-	-	-	-	-	-	-	- 4764
-	-	-	-	-	-	-	-	-	-	- 47640
-	-	-	-	-	-	-	-	-	-	- 477
-	-	-	-	-	-	-	-	-	-	- 4771
-	-	-	-	-	-	-	-	-	-	- 47711
-	-	-	-	-	-	-	-	-	-	- 47712
-	-	-	-	-	-	-	-	-	-	- 4772
-	-	-	-	-	-	-	-	-	-	- 47721
-	-	-	-	-	-	-	-	-	-	- 47722
-	-	-	-	-	-	-	-	-	-	- 47723
-	-	-	-	-	-	-	-	-	-	- 478
-	-	-	-	-	-	-	-	-	-	- 4781
-	-	-	-	-	-	-	-	-	-	- 47811
-	-	-	-	-	-	-	-	-	-	- 47812
-	-	-	-	-	-	-	-	-	-	- 47813
-	-	-	-	-	-	-	-	-	-	- 4782
-	-	-	-	-	-	-	-	-	-	- 47821
-	-	-	-	-	-	-	-	-	-	- 47822
-	-	-	-	-	-	-	-	-	-	- 47823

# 1. 산업 세세분류별 총괄

단위 : 개, 명

산업분류 Industrial Classification		합 계 Total				조 직 형 태 별			
		사업체수 Establish- ments	종사자수 Workers			개인 Individual Proprietorship		회사법인 Incorporated Company	
			계 Sum	남자 Male	여자 Female	사업체수 Estab.	종사자수 Workers	사업체수 Estab.	종사자수 Workers
47829	기 타 광 학 및 정 밀 기 기 소 매 업	-	-	-	-	-	-	-	-
4783	시계 및 귀금속 소매업	63	108	45	63	60	100	3	8
47830	시계 및 귀금속 소매업	63	108	45	63	60	100	3	8
4784	예 술 품 및 선 물 용 품 소 매 업	23	30	15	15	22	28	1	2
47841	예 술 품 및 골 동 품 소 매 업	9	12	6	6	9	12	-	-
47842	관 광 민 예 품 및 선 물 용 품 소 매 업	14	18	9	9	13	16	1	2
4785	그 외 기 타 상 품 전 문 소 매 업	146	244	116	128	140	222	5	19
47851	화초 및 산식물 소매업	92	162	74	88	91	155	1	7
47852	애완용 동물 및 관련 용 품 소 매 업	14	22	10	12	12	17	2	5
47859	그 외 기 타 분 류 안 된 상 품 전 문 소 매 업	40	60	32	28	37	50	2	7
4786	중 고 상 품 소 매 업	124	199	58	141	123	153	-	-
47861	중 고 가 구 소 매 업	9	13	9	4	9	13	-	-
47862	중고 가전제품 소매업	18	27	22	5	18	27	-	-
47869	기타 중고상품 소매업	97	159	27	132	96	113	-	-
479	무 점 포 소 매 업	76	1 306	304	1 002	66	876	10	430
4791	통 신 판 매 업	25	160	58	102	21	82	4	78
47911	전 자 상 거 래 업	22	115	49	66	19	59	3	56
47919	기 타 통 신 판 매 업	3	45	9	36	2	23	1	22
4792	노 점 및 유 사 이 동 소 매 업	-	-	-	-	-	-	-	-
47920	노 점 및 유 사 이 동 소 매 업	-	-	-	-	-	-	-	-
4799	기 타 무 점 포 소 매 업	51	1 146	246	900	45	794	6	352
47991	자 동 판 매 기 운 영 업	1	3	-	3	1	3	-	-
47992	계 약 배 달 판 매 업	31	297	94	203	29	274	2	23
47993	방 문 판 매 업	19	846	152	694	15	517	4	329
47999	그 외 기 타 무 점 포 소 매 업	-	-	-	-	-	-	-	-
H	운 수 업 (49~52)	1 767	8 497	8 046	451	1 646	1 928	100	6 143
49	육 상 운 송 및 파 이 프 라 인 운 송 업	1 553	7 762	7 469	293	1 470	1 672	76	5 937
491	철 도 운 송 업	-	-	-	-	-	-	-	-
4910	철 도 운 송 업	-	-	-	-	-	-	-	-

# 1. Summary Tables by Industrial Sub-classes

Unit : In each, Person

Type of Legal Organization				사업체구분별 Type of Establishment						산업분류 Industrial Classifica- -tion
회사외법인 Non-business Corp.		비법인 Unincorporated Assn.		단독 Single-Unit Establishment		공장,지사 Factory,Branch		본사,본점 Head Office		
사업체수 Estab.	종사자수 Workers	사업체수 Estab.	종사자수 Workers	사업체수 Estab.	종사자수 Workers	사업체수 Estab.	종사자수 Workers	사업체수 Estab.	종사자수 Workers	
-	-	-	-	-	-	-	-	-	-	- 47829
-	-	-	-	60	100	3	8	-	-	- 4783
-	-	-	-	60	100	3	8	-	-	- 47830
-	-	-	-	22	28	1	2	-	-	- 4784
-	-	-	-	9	12	-	-	-	-	- 47841
-	-	-	-	13	16	1	2	-	-	- 47842
1	3	-	-	140	222	6	22	-	-	- 4785
-	-	-	-	91	155	1	7	-	-	- 47851
-	-	-	-	12	17	2	5	-	-	- 47852
1	3	-	-	37	50	3	10	-	-	- 47859
1	46	-	-	124	199	-	-	-	-	- 4786
-	-	-	-	9	13	-	-	-	-	- 47861
-	-	-	-	18	27	-	-	-	-	- 47862
1	46	-	-	97	159	-	-	-	-	- 47869
-	-	-	-	70	954	6	352	-	-	- 479
-	-	-	-	25	160	-	-	-	-	- 4791
-	-	-	-	22	115	-	-	-	-	- 47911
-	-	-	-	3	45	-	-	-	-	- 47919
-	-	-	-	-	-	-	-	-	-	- 4792
-	-	-	-	-	-	-	-	-	-	- 47920
-	-	-	-	45	794	6	352	-	-	- 4799
-	-	-	-	1	3	-	-	-	-	- 47991
-	-	-	-	29	274	2	23	-	-	- 47992
-	-	-	-	15	517	4	329	-	-	- 47993
-	-	-	-	-	-	-	-	-	-	- 47999
20	423	1	3	1 712	6 327	45	1 209	10	961	H
7	153	-	-	1 515	5 865	29	938	9	959	49
-	-	-	-	-	-	-	-	-	-	- 491
-	-	-	-	-	-	-	-	-	-	- 4910

# 1. 산업 세세분류별 총괄

단위 : 개, 명

산업분류 Industrial Classification		종사자규모별 Scale of Establishments							
		1 ~ 4명		5 ~ 9명		10 ~ 19명		20 ~ 49명	
		사업체수 Estab.	종사자수 Workers	사업체수 Estab.	종사자수 Workers	사업체수 Estab.	종사자수 Workers	사업체수 Estab.	종사자수 Workers
47829	기 타 광 학 및 정 밀 기 기 소 매 업	-	-	-	-	-	-	-	-
4783	시 계 및 귀금속 소매업	62	103	1	5	-	-	-	-
47830	시 계 및 귀금속 소매업	62	103	1	5	-	-	-	-
4784	예 술 품 및 선 물 용 품 소 매 업	23	30	-	-	-	-	-	-
47841	예 술 품 및 골 동 품 소 매 업	9	12	-	-	-	-	-	-
47842	관 광 민 예 품 및 선 물 용 품 소 매 업	14	18	-	-	-	-	-	-
4785	그 외 기 타 상 품 전 문 소 매 업	143	226	3	18	-	-	-	-
47851	화 초 및 산 식 물 소 매 업	90	150	2	12	-	-	-	-
47852	애 완 용 동 물 및 관 련 용 품 소 매 업	14	22	-	-	-	-	-	-
47859	그 외 기 타 분 류 안 된 상 품 전 문 소 매 업	39	54	1	6	-	-	-	-
4786	중 고 상 품 소 매 업	123	153	-	-	-	-	1	46
47861	중 고 가 구 소 매 업	9	13	-	-	-	-	-	-
47862	중 고 가 전 제 품 소 매 업	18	27	-	-	-	-	-	-
47869	기 타 중 고 상 품 소 매 업	96	113	-	-	-	-	1	46
479	무 점 포 소 매 업	31	64	17	115	16	206	8	186
4791	통 신 판 매 업	14	26	5	29	3	37	3	68
47911	전 자 상 거 래 업	14	26	4	22	2	21	2	46
47919	기 타 통 신 판 매 업	-	-	1	7	1	16	1	22
4792	노 점 및 유 사 이 동 소 매 업	-	-	-	-	-	-	-	-
47920	노 점 및 유 사 이 동 소 매 업	-	-	-	-	-	-	-	-
4799	기 타 무 점 포 소 매 업	17	38	12	86	13	169	5	118
47991	자 동 판 매 기 운 영 업	1	3	-	-	-	-	-	-
47992	계 약 배 달 판 매 업	10	23	8	59	8	97	5	118
47993	방 문 판 매 업	6	12	4	27	5	72	-	-
47999	그 외 기 타 무 점 포 소 매 업	-	-	-	-	-	-	-	-
H	운 수 업 (49~52)	1 679	1 893	23	161	15	201	11	362
49	육 상 운 송 및 파 이 프 라 인 운 송 업	1 480	1 589	15	106	14	184	8	263
491	철 도 운 송 업	-	-	-	-	-	-	-	-
4910	철 도 운 송 업	-	-	-	-	-	-	-	-

# 1. Summary Tables by Industrial Sub-classes

Unit : In each, Person

종사자규모별 Scale of Establishments										산업분류 Industrial Classifica- -tion
50 ~ 99 명		100 ~ 299 명		300 ~ 499 명		500 ~ 999 명		1,000 명 이상		
사업체수 Estab.	종사자수 Workers	사업체수 Estab.	종사자수 Workers	사업체수 Estab.	종사자수 Workers	사업체수 Estab.	종사자수 Workers	사업체수 Estab.	종사자수 Workers	
-	-	-	-	-	-	-	-	-	-	- 47829
-	-	-	-	-	-	-	-	-	-	- 4783
-	-	-	-	-	-	-	-	-	-	- 47830
-	-	-	-	-	-	-	-	-	-	- 4784
-	-	-	-	-	-	-	-	-	-	- 47841
-	-	-	-	-	-	-	-	-	-	- 47842
-	-	-	-	-	-	-	-	-	-	- 4785
-	-	-	-	-	-	-	-	-	-	- 47851
-	-	-	-	-	-	-	-	-	-	- 47852
-	-	-	-	-	-	-	-	-	-	- 47859
-	-	-	-	-	-	-	-	-	-	- 4786
-	-	-	-	-	-	-	-	-	-	- 47861
-	-	-	-	-	-	-	-	-	-	- 47862
-	-	-	-	-	-	-	-	-	-	- 47869
2	128	-	-	2	607	-	-	-	-	- 479
-	-	-	-	-	-	-	-	-	-	- 4791
-	-	-	-	-	-	-	-	-	-	- 47911
-	-	-	-	-	-	-	-	-	-	- 47919
-	-	-	-	-	-	-	-	-	-	- 4792
-	-	-	-	-	-	-	-	-	-	- 47920
2	128	-	-	2	607	-	-	-	-	- 4799
-	-	-	-	-	-	-	-	-	-	- 47991
-	-	-	-	-	-	-	-	-	-	- 47992
2	128	-	-	2	607	-	-	-	-	- 47993
-	-	-	-	-	-	-	-	-	-	- 47999
12	898	26	4 649	1	333	-	-	-	-	- H
10	768	25	4 519	1	333	-	-	-	-	- 49
-	-	-	-	-	-	-	-	-	-	- 491
-	-	-	-	-	-	-	-	-	-	- 4910

# 1. 산업 세세분류별 총괄

단위 : 개, 명

산업분류 Industrial Classification		합 계 Total				조 직 형 태 별			
		사업체수 Establish- ments	종사자수 Workers			개인 Individual Proprietorship		회사법인 Incorporated Company	
			계 Sum	남자 Male	여자 Female	사업체수 Estab.	종사자수 Workers	사업체수 Estab.	종사자수 Workers
49100	철 도 운 송 업	-	-	-	-	-	-	-	-
492	육 상 여 객 운 송 업	929	6 166	5 981	185	878	919	44	5 094
4921	도 시 정 기 육 상 여 객 운 송 업	17	1 361	1 314	47	2	43	8	1 165
49211	도 시 철 도 운 송 업	7	153	137	16	-	-	-	-
49212	시 내 버 스 운 송 업	10	1 208	1 177	31	2	43	8	1 165
49219	기 타 도 시 정 기 육 상 여 객 운 송 업	-	-	-	-	-	-	-	-
4922	시 외 버 스 운 송 업	12	634	614	20	-	-	12	634
49220	시 외 버 스 운 송 업	12	634	614	20	-	-	12	634
4923	부 정 기 여 객 육 상 운 송 업	900	4 171	4 053	118	876	876	24	3 295
49231	택 시 운 송 업	894	4 074	3 967	107	875	875	19	3 199
49232	전 세 버 스 운 송 업	5	96	86	10	-	-	5	96
49233	장 의 차 량 운 영 업	1	1	-	1	1	1	-	-
49239	기 타 부 정 기 여 객 육 상 운 송 업	-	-	-	-	-	-	-	-
493	도 로 화 물 운 송 업	605	1 498	1 406	92	574	664	31	834
4931	화 물 자 동 차 운 송 업	605	1 498	1 406	92	574	664	31	834
49311	일 반 화 물 자 동 차 운 송 업	40	858	821	37	12	33	28	825
49312	용 달 및 개 별 화 물 자 동 차 운 송 업	565	640	585	55	562	631	3	9
4939	기 타 도 로 화 물 운 송 업	-	-	-	-	-	-	-	-
49390	기 타 도 로 화 물 운 송 업	-	-	-	-	-	-	-	-
494	소 화 물 전 문 운 송 업	19	98	82	16	18	89	1	9
4940	소 화 물 전 문 운 송 업	19	98	82	16	18	89	1	9
49401	택 배 업	13	72	59	13	12	63	1	9
49402	늘 찬 배 달 업	6	26	23	3	6	26	-	-
495	파 이 프 라 인 운 송 업	-	-	-	-	-	-	-	-
4950	파 이 프 라 인 운 송 업	-	-	-	-	-	-	-	-
49500	파 이 프 라 인 운 송 업	-	-	-	-	-	-	-	-
50	수 상 운 송 업	1	2	1	1	-	-	1	2
501	해 상 운 송 업	1	2	1	1	-	-	1	2
5011	외 항 운 송 업	-	-	-	-	-	-	-	-
50111	외 항 여 객 운 송 업	-	-	-	-	-	-	-	-
50112	외 항 화 물 운 송 업	-	-	-	-	-	-	-	-

# 1. Summary Tables by Industrial Sub-classes

Unit : In each, Person

Type of Legal Organization				사업체구분별 Type of Establishment						산업분류 Industrial Classifica- -tion
회사외법인 Non-business Corp.		비법인 Unincorporated Assn.		단독 Single-Unit Establishment		공장,지사 Factory,Branch		본사,본점 Head Office		
사업체수 Estab.	종사자수 Workers	사업체수 Estab.	종사자수 Workers	사업체수 Estab.	종사자수 Workers	사업체수 Estab.	종사자수 Workers	사업체수 Estab.	종사자수 Workers	
-	-	-	-	-	-	-	-	-	-	49100
7	153	-	-	901	4 490	22	724	6	952	492
7	153	-	-	6	685	10	343	1	333	4921
7	153	-	-	-	-	7	153	-	-	49211
-	-	-	-	6	685	3	190	1	333	49212
-	-	-	-	-	-	-	-	-	-	49219
-	-	-	-	1	256	11	378	-	-	4922
-	-	-	-	1	256	11	378	-	-	49220
-	-	-	-	894	3 549	1	3	5	619	4923
-	-	-	-	891	3 506	-	-	3	568	49231
-	-	-	-	2	42	1	3	2	51	49232
-	-	-	-	1	1	-	-	-	-	49233
-	-	-	-	-	-	-	-	-	-	49239
-	-	-	-	595	1 277	7	214	3	7	493
-	-	-	-	595	1 277	7	214	3	7	4931
-	-	-	-	31	641	7	214	2	3	49311
-	-	-	-	564	636	-	-	1	4	49312
-	-	-	-	-	-	-	-	-	-	4939
-	-	-	-	-	-	-	-	-	-	49390
-	-	-	-	19	98	-	-	-	-	494
-	-	-	-	19	98	-	-	-	-	4940
-	-	-	-	13	72	-	-	-	-	49401
-	-	-	-	6	26	-	-	-	-	49402
-	-	-	-	-	-	-	-	-	-	495
-	-	-	-	-	-	-	-	-	-	4950
-	-	-	-	-	-	-	-	-	-	49500
-	-	-	-	1	2	-	-	-	-	50
-	-	-	-	1	2	-	-	-	-	501
-	-	-	-	-	-	-	-	-	-	5011
-	-	-	-	-	-	-	-	-	-	50111
-	-	-	-	-	-	-	-	-	-	50112

# 1. 산업 세세분류별 총괄

단위 : 개, 명

산업분류 Industrial Classification	종사자규모별 Scale of Establishments							
	1 ~ 4명		5 ~ 9명		10 ~ 19명		20 ~ 49명	
	사업체수 Estab.	종사자수 Workers	사업체수 Estab.	종사자수 Workers	사업체수 Estab.	종사자수 Workers	사업체수 Estab.	종사자수 Workers
49100 철 도 운 송 업	-	-	-	-	-	-	-	-
492 육 상 여 객 운 송 업	881	893	3	24	9	125	7	223
4921 도 시 정 기 육 상 여 객 운 송 업	1	3	2	18	7	96	1	26
49211 도 시 철 도 운 송 업	-	-	2	18	4	50	-	-
49212 시 내 버 스 운 송 업	1	3	-	-	3	46	1	26
49219 기 타 도 시 정 기 육 상 여 객 운 송 업	-	-	-	-	-	-	-	-
4922 시 외 버 스 운 송 업	3	11	-	-	1	13	4	126
49220 시 외 버 스 운 송 업	3	11	-	-	1	13	4	126
4923 부 정 기 여 객 육 상 운 송 업	877	879	1	6	1	16	2	71
49231 택 시 운 송 업	875	875	-	-	-	-	-	-
49232 전 세 버 스 운 송 업	1	3	1	6	1	16	2	71
49233 장 의 차 량 운 영 업	1	1	-	-	-	-	-	-
49239 기 타 부 정 기 여 객 육 상 운 송 업	-	-	-	-	-	-	-	-
493도 로 화 물 운 송 업	589	673	5	29	3	37	1	40
4931 화 물 자 동 차 운 송 업	589	673	5	29	3	37	1	40
49311 일 반 화 물 자 동 차 운 송 업	29	67	1	6	2	26	1	40
49312 용 달 및 개 별 화 물 자 동 차 운 송 업	560	606	4	23	1	11	-	-
4939 기 타 도로화물 운송업	-	-	-	-	-	-	-	-
49390 기 타 도로화물 운송업	-	-	-	-	-	-	-	-
494소 화 물 전 문 운 송 업	10	23	7	53	2	22	-	-
4940 소 화 물 전 문 운 송 업	10	23	7	53	2	22	-	-
49401 택 배 업	6	14	6	47	1	11	-	-
49402 늘 찬 배 달 업	4	9	1	6	1	11	-	-
495파 이 프 라 인 운 송 업	-	-	-	-	-	-	-	-
4950 파 이 프 라 인 운 송 업	-	-	-	-	-	-	-	-
49500 파 이 프 라 인 운 송 업	-	-	-	-	-	-	-	-
50수 상 운 송 업	1	2	-	-	-	-	-	-
501해 상 운 송 업	1	2	-	-	-	-	-	-
5011 외 항 운 송 업	-	-	-	-	-	-	-	-
50111 외 항 여 객 운 송 업	-	-	-	-	-	-	-	-
50112 외 항 화 물 운 송 업	-	-	-	-	-	-	-	-

# 1. Summary Tables by Industrial Sub-classes

Unit : In each, Person

종사자규모별 Scale of Establishments										산업분류 Industrial Classifica- -tion
50 ~ 99 명		100 ~ 299 명		300 ~ 499 명		500 ~ 999 명		1,000 명 이상		
사업체수 Estab.	종사자수 Workers	사업체수 Estab.	종사자수 Workers	사업체수 Estab.	종사자수 Workers	사업체수 Estab.	종사자수 Workers	사업체수 Estab.	종사자수 Workers	
-	-	-	-	-	-	-	-	-	-	- 49100
6	484	22	4 084	1	333	-	-	-	-	- 492
1	85	4	800	1	333	-	-	-	-	- 4921
1	85	-	-	-	-	-	-	-	-	- 49211
-	-	4	800	1	333	-	-	-	-	- 49212
-	-	-	-	-	-	-	-	-	-	- 49219
3	228	1	256	-	-	-	-	-	-	- 4922
3	228	1	256	-	-	-	-	-	-	- 49220
2	171	17	3 028	-	-	-	-	-	-	- 4923
2	171	17	3 028	-	-	-	-	-	-	- 49231
-	-	-	-	-	-	-	-	-	-	- 49232
-	-	-	-	-	-	-	-	-	-	- 49233
-	-	-	-	-	-	-	-	-	-	- 49239
4	284	3	435	-	-	-	-	-	-	- 493
4	284	3	435	-	-	-	-	-	-	- 4931
4	284	3	435	-	-	-	-	-	-	- 49311
-	-	-	-	-	-	-	-	-	-	- 49312
-	-	-	-	-	-	-	-	-	-	- 4939
-	-	-	-	-	-	-	-	-	-	- 49390
-	-	-	-	-	-	-	-	-	-	- 494
-	-	-	-	-	-	-	-	-	-	- 4940
-	-	-	-	-	-	-	-	-	-	- 49401
-	-	-	-	-	-	-	-	-	-	- 49402
-	-	-	-	-	-	-	-	-	-	- 495
-	-	-	-	-	-	-	-	-	-	- 4950
-	-	-	-	-	-	-	-	-	-	- 49500
-	-	-	-	-	-	-	-	-	-	- 50
-	-	-	-	-	-	-	-	-	-	- 501
-	-	-	-	-	-	-	-	-	-	- 5011
-	-	-	-	-	-	-	-	-	-	- 50111
-	-	-	-	-	-	-	-	-	-	- 50112

# 1. 산업 세세분류별 총괄

단위 : 개, 명

산업분류 Industrial Classification		합 계 Total				조 직 형 태 별			
		사업체수 Establish- ments	종사자수 Workers			개인 Individual Proprietorship		회사법인 Incorporated Company	
			계 Sum	남자 Male	여자 Female	사업체수 Estab.	종사자수 Workers	사업체수 Estab.	종사자수 Workers
5012	내 항 운 송 업	1	2	1	1	-	-	1	2
50121	내 항 여 객 운 송 업	-	-	-	-	-	-	-	-
50122	내 항 화 물 운 송 업	1	2	1	1	-	-	1	2
5013	기 타 해 상 운 송 업	-	-	-	-	-	-	-	-
50130	기 타 해 상 운 송 업	-	-	-	-	-	-	-	-
502	내 륙 수 상 및 항 만 내 운 송 업	-	-	-	-	-	-	-	-
5020	내 륙 수 상 및 항 만 내 운 송 업	-	-	-	-	-	-	-	-
50201	내 륙 수 상 여 객 운 송 업	-	-	-	-	-	-	-	-
50202	내 륙 수 상 화 물 운 송 업	-	-	-	-	-	-	-	-
50203	항 만 내 운 송 업	-	-	-	-	-	-	-	-
50209	기 타 내 륙 수 상 및 항 만 내 운 송 업	-	-	-	-	-	-	-	-
51	항 공 운 송 업	-	-	-	-	-	-	-	-
511	정 기 항 공 운 송 업	-	-	-	-	-	-	-	-
5110	정 기 항 공 운 송 업	-	-	-	-	-	-	-	-
51100	정 기 항 공 운 송 업	-	-	-	-	-	-	-	-
512	부 정 기 항 공 운 송 업	-	-	-	-	-	-	-	-
5120	부 정 기 항 공 운 송 업	-	-	-	-	-	-	-	-
51200	부 정 기 항 공 운 송 업	-	-	-	-	-	-	-	-
52	창 고 및 운 송 관 련 서 비 스 업	213	733	576	157	176	256	23	204
521	보 관 및 창 고 업	4	7	6	1	2	4	1	1
5210	보 관 및 창 고 업	4	7	6	1	2	4	1	1
52101	일 반 창 고 업	2	4	3	1	2	4	-	-
52102	냉 장 및 냉 동 창 고 업	-	-	-	-	-	-	-	-
52103	농 산 물 창 고 업	1	2	2	-	-	-	-	-
52104	위 험 물 품 보 관 업	-	-	-	-	-	-	-	-
52109	기 타 보 관 및 창 고 업	1	1	1	-	-	-	1	1
529	기 타 운 송 관 련 서 비 스 업	209	726	570	156	174	252	22	203
5291	육 상 운 송 지 원 서 비 스 업	153	497	363	134	137	195	3	31
52911	철 도 운 송 지 원 서 비 스 업	4	185	169	16	-	-	-	-
52912	여 객 자 동 차 터 미 널 영 업	2	29	12	17	-	-	2	29

# 1. Summary Tables by Industrial Sub-classes

Unit : In each, Person

Type of Legal Organization				사업체구분별 Type of Establishment						산업분류 Industrial Classifica- -tion
회사외법인 Non-business Corp.		비법인 Unincorporated Assn.		단독 Single-Unit Establishment		공장,지사 Factory,Branch		본사,본점 Head Office		
사업체수 Estab.	종사자수 Workers	사업체수 Estab.	종사자수 Workers	사업체수 Estab.	종사자수 Workers	사업체수 Estab.	종사자수 Workers	사업체수 Estab.	종사자수 Workers	
-	-	-	-	-	1	2	-	-	-	- 5012
-	-	-	-	-	-	-	-	-	-	- 50121
-	-	-	-	-	1	2	-	-	-	- 50122
-	-	-	-	-	-	-	-	-	-	- 5013
-	-	-	-	-	-	-	-	-	-	- 50130
-	-	-	-	-	-	-	-	-	-	- 502
-	-	-	-	-	-	-	-	-	-	- 5020
-	-	-	-	-	-	-	-	-	-	- 50201
-	-	-	-	-	-	-	-	-	-	- 50202
-	-	-	-	-	-	-	-	-	-	- 50203
-	-	-	-	-	-	-	-	-	-	- 50209
-	-	-	-	-	-	-	-	-	-	- 51
-	-	-	-	-	-	-	-	-	-	- 511
-	-	-	-	-	-	-	-	-	-	- 5110
-	-	-	-	-	-	-	-	-	-	- 51100
-	-	-	-	-	-	-	-	-	-	- 512
-	-	-	-	-	-	-	-	-	-	- 5120
-	-	-	-	-	-	-	-	-	-	- 51200
13	270	1	3	196	460	16	271	1	2	52
1	2	-	-	2	4	2	3	-	-	- 521
1	2	-	-	2	4	2	3	-	-	- 5210
-	-	-	-	2	4	-	-	-	-	- 52101
-	-	-	-	-	-	-	-	-	-	- 52102
1	2	-	-	-	-	1	2	-	-	- 52103
-	-	-	-	-	-	-	-	-	-	- 52104
-	-	-	-	-	-	1	1	-	-	- 52109
12	268	1	3	194	456	14	268	1	2	529
12	268	1	3	143	243	10	254	-	-	- 5291
4	185	-	-	-	-	4	185	-	-	- 52911
-	-	-	-	2	29	-	-	-	-	- 52912

# 1. 산업 세세분류별 총괄

단위 : 개, 명

산업분류 Industrial Classification		종사자규모별 Scale of Establishments							
		1 ~ 4명		5 ~ 9명		10 ~ 19명		20 ~ 49명	
		사업체수 Estab.	종사자수 Workers	사업체수 Estab.	종사자수 Workers	사업체수 Estab.	종사자수 Workers	사업체수 Estab.	종사자수 Workers
5012	내항운송업	1	2	-	-	-	-	-	-
50121	내항여객운송업	-	-	-	-	-	-	-	-
50122	내항화물운송업	1	2	-	-	-	-	-	-
5013	기타해상운송업	-	-	-	-	-	-	-	-
50130	기타해상운송업	-	-	-	-	-	-	-	-
502	내륙수상 및 항만내 운송	-	-	-	-	-	-	-	-
5020	내륙수상 및 항만내 운송	-	-	-	-	-	-	-	-
50201	내륙수상여객운송업	-	-	-	-	-	-	-	-
50202	내륙수상화물운송업	-	-	-	-	-	-	-	-
50203	항만내운송업	-	-	-	-	-	-	-	-
50209	기타내륙수상 및 항만내운송업	-	-	-	-	-	-	-	-
51	항공운송업	-	-	-	-	-	-	-	-
511	정기항공운송업	-	-	-	-	-	-	-	-
5110	정기항공운송업	-	-	-	-	-	-	-	-
51100	정기항공운송업	-	-	-	-	-	-	-	-
512	부정기항공운송업	-	-	-	-	-	-	-	-
5120	부정기항공운송업	-	-	-	-	-	-	-	-
51200	부정기항공운송업	-	-	-	-	-	-	-	-
52	창고 및 운송 관련 서비스업	198	302	8	55	1	17	3	99
521	보관 및 창고업	4	7	-	-	-	-	-	-
5210	보관 및 창고업	4	7	-	-	-	-	-	-
52101	일반창고업	2	4	-	-	-	-	-	-
52102	냉장 및 냉동창고업	-	-	-	-	-	-	-	-
52103	농산물창고업	1	2	-	-	-	-	-	-
52104	위험물품보관업	-	-	-	-	-	-	-	-
52109	기타보관 및 창고업	1	1	-	-	-	-	-	-
529	기타운송 관련 서비스업	194	295	8	55	1	17	3	99
5291	육상운송지원 서비스업	142	210	6	41	1	17	3	99
52911	철도운송지원 서비스업	-	-	1	9	1	17	1	29
52912	여객자동차터미널 운영	-	-	1	7	-	-	1	22

# 1. Summary Tables by Industrial Sub-classes

Unit : In each, Person

종사자규모별 Scale of Establishments										산업분류 Industrial Classifica- -tion
50 ~ 99 명		100 ~ 299 명		300 ~ 499 명		500 ~ 999 명		1,000 명 이상		
사업체수 Estab.	종사자수 Workers	사업체수 Estab.	종사자수 Workers	사업체수 Estab.	종사자수 Workers	사업체수 Estab.	종사자수 Workers	사업체수 Estab.	종사자수 Workers	
-	-	-	-	-	-	-	-	-	-	- 5012
-	-	-	-	-	-	-	-	-	-	- 50121
-	-	-	-	-	-	-	-	-	-	- 50122
-	-	-	-	-	-	-	-	-	-	- 5013
-	-	-	-	-	-	-	-	-	-	- 50130
-	-	-	-	-	-	-	-	-	-	- 502
-	-	-	-	-	-	-	-	-	-	- 5020
-	-	-	-	-	-	-	-	-	-	- 50201
-	-	-	-	-	-	-	-	-	-	- 50202
-	-	-	-	-	-	-	-	-	-	- 50203
-	-	-	-	-	-	-	-	-	-	- 50209
-	-	-	-	-	-	-	-	-	-	- 51
-	-	-	-	-	-	-	-	-	-	- 511
-	-	-	-	-	-	-	-	-	-	- 5110
-	-	-	-	-	-	-	-	-	-	- 51100
-	-	-	-	-	-	-	-	-	-	- 512
-	-	-	-	-	-	-	-	-	-	- 5120
-	-	-	-	-	-	-	-	-	-	- 51200
2	130	1	130	-	-	-	-	-	-	- 52
-	-	-	-	-	-	-	-	-	-	- 521
-	-	-	-	-	-	-	-	-	-	- 5210
-	-	-	-	-	-	-	-	-	-	- 52101
-	-	-	-	-	-	-	-	-	-	- 52102
-	-	-	-	-	-	-	-	-	-	- 52103
-	-	-	-	-	-	-	-	-	-	- 52104
-	-	-	-	-	-	-	-	-	-	- 52109
2	130	1	130	-	-	-	-	-	-	- 529
-	-	1	130	-	-	-	-	-	-	- 5291
-	-	1	130	-	-	-	-	-	-	- 52911
-	-	-	-	-	-	-	-	-	-	- 52912

# 1. 산업 세세분류별 총괄

단위 : 개, 명

산업분류 Industrial Classification		합 계 Total				조 직 형 태 별			
		사업체수 Establish- ments	종사자수 Workers			개인 Individual Proprietorship		회사법인 Incorporated Company	
			계 Sum	남자 Male	여자 Female	사업체수 Estab.	종사자수 Workers	사업체수 Estab.	종사자수 Workers
52913	화물자동차터미널 운영업	-	-	-	-	-	-	-	-
52914	도로및관련시설 운영업	1	48	12	36	-	-	-	-
52915	주차장운영업	146	235	170	65	137	195	1	2
52919	기타육상운송지원 서비스업	-	-	-	-	-	-	-	-
5292	수상운송지원 서비스업	-	-	-	-	-	-	-	-
52921	항구및기타해상 터미널운영업	-	-	-	-	-	-	-	-
52929	기타수상운송지원 서비스업	-	-	-	-	-	-	-	-
5293	항공운송지원 서비스업	-	-	-	-	-	-	-	-
52931	공항운영업	-	-	-	-	-	-	-	-
52939	기타항공운송지원 서비스업	-	-	-	-	-	-	-	-
5294	화물취급업	-	-	-	-	-	-	-	-
52941	항공및육상화물 취급업	-	-	-	-	-	-	-	-
52942	수상화물취급업	-	-	-	-	-	-	-	-
5299	그외기타운송관련 서비스업	56	229	207	22	37	57	19	172
52991	화물운송중개,대리및 관련서비스업	51	157	139	18	35	55	16	102
52992	화물포장,검수및 형량서비스업	2	2	2	-	2	2	-	-
52999	그외기타분류안된 운송관련서비스업	3	70	66	4	-	-	3	70
I	숙박및음식점업 (55 ~ 56)	3 483	9 053	2 705	6 348	3 436	8 389	38	476
55	숙박업	138	366	151	215	133	251	1	5
551	숙박시설운영업	105	262	102	160	103	203	-	-
5511	관광숙박시설운영업	105	262	102	160	103	203	-	-
55111	호텔업	-	-	-	-	-	-	-	-
55112	여관업	103	203	75	128	103	203	-	-
55113	휴양콘도운영업	-	-	-	-	-	-	-	-
55114	청소년수련시설운영업	2	59	27	32	-	-	-	-
55119	기타관광숙박시설 운영업	-	-	-	-	-	-	-	-
559	기타숙박업	33	104	49	55	30	48	1	5

# 1. Summary Tables by Industrial Sub-classes

Unit : In each, Person

Type of Legal Organization				사업체구분별 Type of Establishment						산업분류 Industrial Classifica- -tion
회사외법인 Non-business Corp.		비법인 Unincorporated Assn.		단독 Single-Unit Establishment		공장,지사 Factory,Branch		본사,본점 Head Office		
사업체수 Estab.	종사자수 Workers	사업체수 Estab.	종사자수 Workers	사업체수 Estab.	종사자수 Workers	사업체수 Estab.	종사자수 Workers	사업체수 Estab.	종사자수 Workers	
-	-	-	-	-	-	-	-	-	-	- 52913
1	48	-	-	-	-	1	48	-	-	- 52914
7	35	1	3	141	214	5	21	-	-	- 52915
-	-	-	-	-	-	-	-	-	-	- 52919
-	-	-	-	-	-	-	-	-	-	- 5292
-	-	-	-	-	-	-	-	-	-	- 52921
-	-	-	-	-	-	-	-	-	-	- 52929
-	-	-	-	-	-	-	-	-	-	- 5293
-	-	-	-	-	-	-	-	-	-	- 52931
-	-	-	-	-	-	-	-	-	-	- 52939
-	-	-	-	-	-	-	-	-	-	- 5294
-	-	-	-	-	-	-	-	-	-	- 52941
-	-	-	-	-	-	-	-	-	-	- 52942
-	-	-	-	51	213	4	14	1	2	5299
-	-	-	-	46	141	4	14	1	2	52991
-	-	-	-	2	2	-	-	-	-	- 52992
-	-	-	-	3	70	-	-	-	-	- 52999
9	188	-	-	3 444	8 578	38	470	1	5	I
4	110	-	-	135	352	3	14	-	-	- 55
2	59	-	-	104	256	1	6	-	-	- 551
2	59	-	-	104	256	1	6	-	-	- 5511
-	-	-	-	-	-	-	-	-	-	- 55111
-	-	-	-	103	203	-	-	-	-	- 55112
-	-	-	-	-	-	-	-	-	-	- 55113
2	59	-	-	1	53	1	6	-	-	- 55114
-	-	-	-	-	-	-	-	-	-	- 55119
2	51	-	-	31	96	2	8	-	-	- 559

# 1. 산업 세세분류별 총괄

단위 : 개, 명

산업분류 Industrial Classification		종사자규모별 Scale of Establishments							
		1 ~ 4명		5 ~ 9명		10 ~ 19명		20 ~ 49명	
		사업체수 Estab.	종사자수 Workers	사업체수 Estab.	종사자수 Workers	사업체수 Estab.	종사자수 Workers	사업체수 Estab.	종사자수 Workers
52913	화물자동차터미널 운영	-	-	-	-	-	-	-	-
52914	도로및관련시설 운영	-	-	-	-	-	-	1	48
52915	주차장운영업	142	210	4	25	-	-	-	-
52919	기타육상운송지원 서비스업	-	-	-	-	-	-	-	-
5292	수상운송지원 서비스업	-	-	-	-	-	-	-	-
52921	항구및기타해상 터미널운영	-	-	-	-	-	-	-	-
52929	기타수상운송지원 서비스업	-	-	-	-	-	-	-	-
5293	항공운송지원 서비스업	-	-	-	-	-	-	-	-
52931	공항운영업	-	-	-	-	-	-	-	-
52939	기타항공운송지원 서비스업	-	-	-	-	-	-	-	-
5294	화물취급업	-	-	-	-	-	-	-	-
52941	항공및육상화물 취급	-	-	-	-	-	-	-	-
52942	수상화물취급업	-	-	-	-	-	-	-	-
5299	그외기타운송관련 서비스업	52	85	2	14	-	-	-	-
52991	화물운송중개, 대리 및 관련서비스업	48	79	2	14	-	-	-	-
52992	화물포장, 검수 및 형량서비스업	2	2	-	-	-	-	-	-
52999	그외기타분류안된운 송관련서비스업	2	4	-	-	-	-	-	-
I	숙박및음식점업 (55 ~ 56)	3 175	6 467	253	1 574	44	588	9	315
55	숙박업	131	236	5	29	-	-	1	48
551	숙박시설운영업	100	185	4	24	-	-	-	-
5511	관광숙박시설운영업	100	185	4	24	-	-	-	-
55111	호텔업	-	-	-	-	-	-	-	-
55112	여관업	100	185	3	18	-	-	-	-
55113	휴양콘도운영업	-	-	-	-	-	-	-	-
55114	청소년수련시설운영업	-	-	1	6	-	-	-	-
55119	기타관광숙박시설 운영업	-	-	-	-	-	-	-	-
559	기타숙박업	31	51	1	5	-	-	1	48

# 1. Summary Tables by Industrial Sub-classes

Unit : In each, Person

종사자규모별 Scale of Establishments										산업분류 Industrial Classifica- -tion
50 ~ 99 명		100 ~ 299 명		300 ~ 499 명		500 ~ 999 명		1,000 명 이상		
사업체수 Estab.	종사자수 Workers	사업체수 Estab.	종사자수 Workers	사업체수 Estab.	종사자수 Workers	사업체수 Estab.	종사자수 Workers	사업체수 Estab.	종사자수 Workers	
-	-	-	-	-	-	-	-	-	-	- 52913
-	-	-	-	-	-	-	-	-	-	- 52914
-	-	-	-	-	-	-	-	-	-	- 52915
-	-	-	-	-	-	-	-	-	-	- 52919
-	-	-	-	-	-	-	-	-	-	- 5292
-	-	-	-	-	-	-	-	-	-	- 52921
-	-	-	-	-	-	-	-	-	-	- 52929
-	-	-	-	-	-	-	-	-	-	- 5293
-	-	-	-	-	-	-	-	-	-	- 52931
-	-	-	-	-	-	-	-	-	-	- 52939
-	-	-	-	-	-	-	-	-	-	- 5294
-	-	-	-	-	-	-	-	-	-	- 52941
-	-	-	-	-	-	-	-	-	-	- 52942
2	130	-	-	-	-	-	-	-	-	- 5299
1	64	-	-	-	-	-	-	-	-	- 52991
-	-	-	-	-	-	-	-	-	-	- 52992
1	66	-	-	-	-	-	-	-	-	- 52999
2	109	-	-	-	-	-	-	-	-	- I
1	53	-	-	-	-	-	-	-	-	- 55
1	53	-	-	-	-	-	-	-	-	- 551
1	53	-	-	-	-	-	-	-	-	- 5511
-	-	-	-	-	-	-	-	-	-	- 55111
-	-	-	-	-	-	-	-	-	-	- 55112
-	-	-	-	-	-	-	-	-	-	- 55113
1	53	-	-	-	-	-	-	-	-	- 55114
-	-	-	-	-	-	-	-	-	-	- 55119
-	-	-	-	-	-	-	-	-	-	- 559

# 1. 산업 세세분류별 총괄

단위 : 개, 명

산업분류 Industrial Classification		합 계 Total				조 직 형 태 별			
		사업체수 Establish- ments	종사자수 Workers			개인 Individual Proprietorship		회사법인 Incorporated Company	
			계 Sum	남자 Male	여자 Female	사업체수 Estab.	종사자수 Workers	사업체수 Estab.	종사자수 Workers
5590	기 타 숙 박 업	33	104	49	55	30	48	1	5
55901	기 숙 사 운 영 업	3	56	23	33	-	-	1	5
55909	그 외 기 타 숙 박 업	30	48	26	22	30	48	-	-
56	음 식 점 및 주 점 업	3 345	8 687	2 554	6 133	3 303	8 138	37	471
561	음 식 점 업	2 524	6 869	2 105	4 764	2 488	6 361	31	430
5611	일 반 음 식 점 업	1 794	4 713	1 437	3 276	1 789	4 675	5	38
56111	한 식 음 식 점 업	1 556	4 041	1 100	2 941	1 553	4 016	3	25
56112	중 식 음 식 점 업	146	348	192	156	145	341	1	7
56113	일 식 음 식 점 업	21	90	45	45	21	90	-	-
56114	서 양 식 음 식 점 업	66	220	88	132	65	214	1	6
56119	기타 외국식 음식점업	5	14	12	2	5	14	-	-
5612	기 관 구 내 식 당 업	26	219	38	181	10	37	13	120
56120	기 관 구 내 식 당 업	26	219	38	181	10	37	13	120
5613	출 장 및 이 동 음 식 업	1	3	1	2	1	3	-	-
56131	출 장 음 식 서 비 스 업	1	3	1	2	1	3	-	-
56132	이 동 음 식 업	-	-	-	-	-	-	-	-
5619	기 타 음 식 점 업	703	1 934	629	1 305	688	1 646	13	272
56191	제 과 점 업	77	318	94	224	73	294	3	18
56192	피자, 햄버거, 샌드위치 및 유 사 음 식 점 업	66	469	201	268	59	225	6	234
56193	치 킨 전 문 점	162	381	170	211	160	368	2	13
56194	분식 및 김밥 전문점	367	700	148	552	366	697	1	3
56199	그 외 기 타 음 식 점 업	31	66	16	50	30	62	1	4
562	주 점 및 비 알 콜 업 음 료 점	821	1 818	449	1 369	815	1 777	6	41
5621	주 점 업	628	1 388	334	1 054	628	1 388	-	-
56211	일 반 유 흥 주 점 업	163	484	64	420	163	484	-	-
56212	무 도 유 흥 주 점 업	3	8	1	7	3	8	-	-
56219	기 타 주 점 업	462	896	269	627	462	896	-	-
5622	비 알 콜 음 료 점 업	193	430	115	315	187	389	6	41
56220	비 알 콜 음 료 점 업	193	430	115	315	187	389	6	41
J	출판, 영상, 방송통신 및 정 보 서 비 스 업 (58 ~ 63)	82	1 021	659	362	29	81	42	756
58	출 판 업	25	302	206	96	4	24	19	272
581	서 적, 잡 지 및 기 타 인 쇄 물 출 판 업	8	151	87	64	3	20	3	125
5811	서 적 출 판 업	1	4	1	3	-	-	-	-

# 1. Summary Tables by Industrial Sub-classes

Unit : In each, Person

Type of Legal Organization				사업체구분별 Type of Establishment						산업분류 Industrial Classifica- -tion
회사외법인 Non-business Corp.		비법인 Unincorporated Assn.		단독 Single-Unit Establishment		공장,지사 Factory,Branch		본사,본점 Head Office		
사업체수 Estab.	종사자수 Workers	사업체수 Estab.	종사자수 Workers	사업체수 Estab.	종사자수 Workers	사업체수 Estab.	종사자수 Workers	사업체수 Estab.	종사자수 Workers	
2	51	-	-	31	96	2	8	-	-	5590
2	51	-	-	1	48	2	8	-	-	55901
-	-	-	-	30	48	-	-	-	-	55909
5	78	-	-	3 309	8 226	35	456	1	5	56
5	78	-	-	2 494	6 449	29	415	1	5	561
-	-	-	-	1 791	4 684	3	29	-	-	5611
-	-	-	-	1 555	4 025	1	16	-	-	56111
-	-	-	-	145	341	1	7	-	-	56112
-	-	-	-	21	90	-	-	-	-	56113
-	-	-	-	65	214	1	6	-	-	56114
-	-	-	-	5	14	-	-	-	-	56119
3	62	-	-	12	76	13	138	1	5	5612
3	62	-	-	12	76	13	138	1	5	56120
-	-	-	-	1	3	-	-	-	-	5613
-	-	-	-	1	3	-	-	-	-	56131
-	-	-	-	-	-	-	-	-	-	56132
2	16	-	-	690	1 686	13	248	-	-	5619
1	6	-	-	73	294	4	24	-	-	56191
1	10	-	-	60	261	6	208	-	-	56192
-	-	-	-	161	372	1	9	-	-	56193
-	-	-	-	366	697	1	3	-	-	56194
-	-	-	-	30	62	1	4	-	-	56199
-	-	-	-	815	1 777	6	41	-	-	562
-	-	-	-	628	1 388	-	-	-	-	5621
-	-	-	-	163	484	-	-	-	-	56211
-	-	-	-	3	8	-	-	-	-	56212
-	-	-	-	462	896	-	-	-	-	56219
-	-	-	-	187	389	6	41	-	-	5622
-	-	-	-	187	389	6	41	-	-	56220
9	179	2	5	65	667	15	293	2	61	J
1	2	1	4	21	257	3	36	1	9	58
1	2	1	4	6	119	2	32	-	-	581
-	-	1	4	1	4	-	-	-	-	5811

# 1. 산업 세세분류별 총괄

단위 : 개, 명

산업분류 Industrial Classification		종사자규모별 Scale of Establishments							
		1 ~ 4명		5 ~ 9명		10 ~ 19명		20 ~ 49명	
		사업체수 Estab.	종사자수 Workers	사업체수 Estab.	종사자수 Workers	사업체수 Estab.	종사자수 Workers	사업체수 Estab.	종사자수 Workers
5590	기 타 숙 박 업	31	51	1	5	-	-	1	48
55901	기 숙 사 운 영 업	1	3	1	5	-	-	1	48
55909	그 외 기 타 숙 박 업	30	48	-	-	-	-	-	-
56	음 식 점 및 주 점 업	3 044	6 231	248	1 545	44	588	8	267
561	음 식 점 업	2 280	4 792	197	1 232	38	522	8	267
5611	일 반 음 식 점 업	1 633	3 557	140	851	20	271	1	34
56111	한 식 음 식 점 업	1 418	3 067	121	727	16	213	1	34
56112	중 식 음 식 점 업	141	316	5	32	-	-	-	-
56113	일 식 음 식 점 업	15	38	5	38	1	14	-	-
56114	서 양 식 음 식 점 업	54	122	9	54	3	44	-	-
56119	기타 외국식 음식점업	5	14	-	-	-	-	-	-
5612	기 관 구 내 식 당 업	10	24	8	59	6	85	2	51
56120	기 관 구 내 식 당 업	10	24	8	59	6	85	2	51
5613	출 장 및 이 동 음 식 업	1	3	-	-	-	-	-	-
56131	출 장 음 식 서 비 스 업	1	3	-	-	-	-	-	-
56132	이 동 음 식 업	-	-	-	-	-	-	-	-
5619	기 타 음 식 점 업	636	1 208	49	322	12	166	5	182
56191	제 과 점 업	56	136	15	100	5	60	1	22
56192	피자, 햄버거, 샌드위치 및 유 사 음 식 점 업	45	91	10	70	6	92	4	160
56193	치 킨 전 문 점	156	330	5	37	1	14	-	-
56194	분식 및 김밥 전문점	350	598	17	102	-	-	-	-
56199	그 외 기 타 음 식 점 업	29	53	2	13	-	-	-	-
562	주 점 및 비 알 쿨 업	764	1 439	51	313	6	66	-	-
5621	주 점 업	589	1 143	36	213	3	32	-	-
56211	일 반 유 흥 주 점 업	141	352	22	132	-	-	-	-
56212	무 도 유 흥 주 점 업	3	8	-	-	-	-	-	-
56219	기 타 주 점 업	445	783	14	81	3	32	-	-
5622	비 알 쿨 음 료 점 업	175	296	15	100	3	34	-	-
56220	비 알 쿨 음 료 점 업	175	296	15	100	3	34	-	-
J	출판, 영상, 방송통신 및 정 보 서 비 스 업 (58 ~ 63)	44	104	14	95	10	128	9	279
58	출 판 업	10	23	5	36	7	90	2	72
581	서 적, 잡 지 및 기 타 인 쇄 물 출 판 업	4	8	-	-	2	32	1	30
5811	서 적 출 판 업	1	4	-	-	-	-	-	-

# 1. Summary Tables by Industrial Sub-classes

Unit : In each, Person

종사자규모별 Scale of Establishments										산업분류 Industrial Classifica- -tion
50 ~ 99 명		100 ~ 299 명		300 ~ 499 명		500 ~ 999 명		1,000 명 이상		
사업체수 Estab.	종사자수 Workers	사업체수 Estab.	종사자수 Workers	사업체수 Estab.	종사자수 Workers	사업체수 Estab.	종사자수 Workers	사업체수 Estab.	종사자수 Workers	
-	-	-	-	-	-	-	-	-	-	- 5590
-	-	-	-	-	-	-	-	-	-	- 55901
-	-	-	-	-	-	-	-	-	-	- 55909
1	56	-	-	-	-	-	-	-	-	- 56
1	56	-	-	-	-	-	-	-	-	- 561
-	-	-	-	-	-	-	-	-	-	- 5611
-	-	-	-	-	-	-	-	-	-	- 56111
-	-	-	-	-	-	-	-	-	-	- 56112
-	-	-	-	-	-	-	-	-	-	- 56113
-	-	-	-	-	-	-	-	-	-	- 56114
-	-	-	-	-	-	-	-	-	-	- 56119
-	-	-	-	-	-	-	-	-	-	- 5612
-	-	-	-	-	-	-	-	-	-	- 56120
-	-	-	-	-	-	-	-	-	-	- 5613
-	-	-	-	-	-	-	-	-	-	- 56131
-	-	-	-	-	-	-	-	-	-	- 56132
1	56	-	-	-	-	-	-	-	-	- 5619
-	-	-	-	-	-	-	-	-	-	- 56191
1	56	-	-	-	-	-	-	-	-	- 56192
-	-	-	-	-	-	-	-	-	-	- 56193
-	-	-	-	-	-	-	-	-	-	- 56194
-	-	-	-	-	-	-	-	-	-	- 56199
-	-	-	-	-	-	-	-	-	-	- 562
-	-	-	-	-	-	-	-	-	-	- 5621
-	-	-	-	-	-	-	-	-	-	- 56211
-	-	-	-	-	-	-	-	-	-	- 56212
-	-	-	-	-	-	-	-	-	-	- 56219
-	-	-	-	-	-	-	-	-	-	- 5622
-	-	-	-	-	-	-	-	-	-	- 56220
4	272	1	143	-	-	-	-	-	-	- J
1	81	-	-	-	-	-	-	-	-	- 58
1	81	-	-	-	-	-	-	-	-	- 581
-	-	-	-	-	-	-	-	-	-	- 5811

# 1. 산업 세세분류별 총괄

단위 : 개, 명

산업분류 Industrial Classification		합 계 Total				조 직 형 태 별			
		사업체수 Establish- ments	종사자수 Workers			개인 Individual Proprietorship		회사법인 Incorporated Company	
			계 Sum	남자 Male	여자 Female	사업체수 Estab.	종사자수 Workers	사업체수 Estab.	종사자수 Workers
58111	교과서 및 학습서적 출판업	1	4	1	3	-	-	-	-
58112	만화출판업	-	-	-	-	-	-	-	-
58119	기타서적출판업	-	-	-	-	-	-	-	-
5812	신문, 잡지 및 정기간행물출판업	7	147	86	61	3	20	3	125
58121	신문발행업	1	30	30	-	-	-	1	30
58122	잡지 및 정기간행물발행업	2	20	9	11	1	18	-	-
58123	정기광고간행물발행업	4	97	47	50	2	2	2	95
5819	기타인쇄물출판업	-	-	-	-	-	-	-	-
58190	기타인쇄물출판업	-	-	-	-	-	-	-	-
582	소프트웨어개발 및 공급업	17	151	119	32	1	4	16	147
5821	게임소프트웨어 개발 및 공급업	-	-	-	-	-	-	-	-
58211	온라인·모바일 게임 소프트웨어 개발 및 공급업	-	-	-	-	-	-	-	-
58219	기타 게임 소프트웨어 개발 및 공급업	-	-	-	-	-	-	-	-
5822	시스템·응용 소프트웨어 개발 및 공급업	17	151	119	32	1	4	16	147
58221	시스템 소프트웨어 개발 및 공급업	12	115	95	20	1	4	11	111
58222	응용 소프트웨어 개발 및 공급업	5	36	24	12	-	-	5	36
59	영상·오디오 기록물 제작 및 배급업	22	193	116	77	16	37	5	155
591	영화, 비디오물, 방송프 로그램 제작 및 배급업	19	189	113	76	13	33	5	155
5911	영화, 비디오물 및 방송 프로그램 제작업	3	42	27	15	-	-	2	41
59111	일반 영화 및 비디오물 제작업	-	-	-	-	-	-	-	-
59112	애니메이션 영화 및 비디오물 제작업	1	1	1	-	-	-	-	-
59113	광고 영화 및 비디오물 제작업	2	41	26	15	-	-	2	41
59114	방송 프로그램 제작업	-	-	-	-	-	-	-	-
5912	영화, 비디오물 및 방송 프로그램 제작 관련 서비스업	-	-	-	-	-	-	-	-

# 1. Summary Tables by Industrial Sub-classes

Unit : In each, Person

Type of Legal Organization				사업체구분별 Type of Establishment						산업분류 Industrial Classifica- -tion
회사외법인 Non-business Corp.		비법인 Unincorporated Assn.		단독 Single-Unit Establishment		공장,지사 Factory,Branch		본사,본점 Head Office		
사업체수 Estab.	종사자수 Workers	사업체수 Estab.	종사자수 Workers	사업체수 Estab.	종사자수 Workers	사업체수 Estab.	종사자수 Workers	사업체수 Estab.	종사자수 Workers	
-	-	1	4	1	4	-	-	-	-	58111
-	-	-	-	-	-	-	-	-	-	58112
-	-	-	-	-	-	-	-	-	-	58119
1	2	-	-	5	115	2	32	-	-	5812
-	-	-	-	-	-	1	30	-	-	58121
1	2	-	-	1	18	1	2	-	-	58122
-	-	-	-	4	97	-	-	-	-	58123
-	-	-	-	-	-	-	-	-	-	5819
-	-	-	-	-	-	-	-	-	-	58190
-	-	-	-	15	138	1	4	1	9	582
-	-	-	-	-	-	-	-	-	-	5821
-	-	-	-	-	-	-	-	-	-	58211
-	-	-	-	-	-	-	-	-	-	58219
-	-	-	-	15	138	1	4	1	9	5822
-	-	-	-	10	102	1	4	1	9	58221
-	-	-	-	5	36	-	-	-	-	58222
-	-	1	1	20	109	1	32	1	52	59
-	-	1	1	17	105	1	32	1	52	591
-	-	1	1	3	42	-	-	-	-	5911
-	-	-	-	-	-	-	-	-	-	59111
-	-	1	1	1	1	-	-	-	-	59112
-	-	-	-	2	41	-	-	-	-	59113
-	-	-	-	-	-	-	-	-	-	59114
-	-	-	-	-	-	-	-	-	-	5912

# 1. 산업 세세분류별 총괄

단위 : 개, 명

산업분류 Industrial Classification		종사자규모별 Scale of Establishments							
		1 ~ 4명		5 ~ 9명		10 ~ 19명		20 ~ 49명	
		사업체수 Estab.	종사자수 Workers	사업체수 Estab.	종사자수 Workers	사업체수 Estab.	종사자수 Workers	사업체수 Estab.	종사자수 Workers
58111	교과서 및 학습서적 출판업	1	4	-	-	-	-	-	-
58112	만화 출판업	-	-	-	-	-	-	-	-
58119	기타 서적 출판업	-	-	-	-	-	-	-	-
5812	신문, 잡지 및 정기간행물 출판업	3	4	-	-	2	32	1	30
58121	신문 발행업	-	-	-	-	-	-	1	30
58122	잡지 및 정기간행물 발행업	1	2	-	-	1	18	-	-
58123	정기광고간행물 발행업	2	2	-	-	1	14	-	-
5819	기타 인쇄물 출판업	-	-	-	-	-	-	-	-
58190	기타 인쇄물 출판업	-	-	-	-	-	-	-	-
582	소프트웨어 개발 및 공급업	6	15	5	36	5	58	1	42
5821	게임 소프트웨어 개발 및 공급업	-	-	-	-	-	-	-	-
58211	온라인·모바일 게임 소프트웨어 개발 및 공급업	-	-	-	-	-	-	-	-
58219	기타 게임 소프트웨어 개발 및 공급업	-	-	-	-	-	-	-	-
5822	시스템·응용 소프트웨어 개발 및 공급업	6	15	5	36	5	58	1	42
58221	시스템 소프트웨어 개발 및 공급업	4	11	5	36	2	26	1	42
58222	응용 소프트웨어 개발 및 공급업	2	4	-	-	3	32	-	-
59	영상·오디오 기록물 제작 및 배급업	16	31	1	7	1	12	3	91
591	영화, 비디오물, 방송프 로그램 제작 및 배급업	13	27	1	7	1	12	3	91
5911	영화, 비디오물 및 방송 프로그램 제작업	1	1	-	-	1	12	1	29
59111	일반 영화 및 비디오물 제작업	-	-	-	-	-	-	-	-
59112	애니메이션 영화 및 비디오물 제작업	1	1	-	-	-	-	-	-
59113	광고 영화 및 비디오물 제작업	-	-	-	-	1	12	1	29
59114	방송 프로그램 제작업	-	-	-	-	-	-	-	-
5912	영화, 비디오물 및 방송 프로그램 제작 관련 서비스업	-	-	-	-	-	-	-	-

# 1. Summary Tables by Industrial Sub-classes

Unit : In each, Person

종사자규모별 Scale of Establishments										산업분류 Industrial Classifica- -tion
50 ~ 99 명		100 ~ 299 명		300 ~ 499 명		500 ~ 999 명		1,000 명 이상		
사업체수 Estab.	종사자수 Workers	사업체수 Estab.	종사자수 Workers	사업체수 Estab.	종사자수 Workers	사업체수 Estab.	종사자수 Workers	사업체수 Estab.	종사자수 Workers	
-	-	-	-	-	-	-	-	-	-	- 58111
-	-	-	-	-	-	-	-	-	-	- 58112
-	-	-	-	-	-	-	-	-	-	- 58119
1	81	-	-	-	-	-	-	-	-	- 5812
-	-	-	-	-	-	-	-	-	-	- 58121
-	-	-	-	-	-	-	-	-	-	- 58122
1	81	-	-	-	-	-	-	-	-	- 58123
-	-	-	-	-	-	-	-	-	-	- 5819
-	-	-	-	-	-	-	-	-	-	- 58190
-	-	-	-	-	-	-	-	-	-	- 582
-	-	-	-	-	-	-	-	-	-	- 5821
-	-	-	-	-	-	-	-	-	-	- 58211
-	-	-	-	-	-	-	-	-	-	- 58219
-	-	-	-	-	-	-	-	-	-	- 5822
-	-	-	-	-	-	-	-	-	-	- 58221
-	-	-	-	-	-	-	-	-	-	- 58222
1	52	-	-	-	-	-	-	-	-	- 59
1	52	-	-	-	-	-	-	-	-	- 591
-	-	-	-	-	-	-	-	-	-	- 5911
-	-	-	-	-	-	-	-	-	-	- 59111
-	-	-	-	-	-	-	-	-	-	- 59112
-	-	-	-	-	-	-	-	-	-	- 59113
-	-	-	-	-	-	-	-	-	-	- 59114
-	-	-	-	-	-	-	-	-	-	- 5912

# 1. 산업 세세분류별 총괄

단위 : 개, 명

산업분류 Industrial Classification		합 계 Total				조 직 형 태 별			
		사업체수 Establish- ments	종사자수 Workers			개인 Individual Proprietorship		회사법인 Incorporated Company	
			계 Sum	남자 Male	여자 Female	사업체수 Estab.	종사자수 Workers	사업체수 Estab.	종사자수 Workers
59120	영 화, 비 디 오 물 및 방 송 프 로 그 램 제 작 관 련 서 비 스 업	-	-	-	-	-	-	-	-
5913	영 화, 비 디 오 물 및 방 송 프 로 그 램 배 급 업	-	-	-	-	-	-	-	-
59130	영 화, 비 디 오 물 및 방 송 프 로 그 램 배 급 업	-	-	-	-	-	-	-	-
5914	영 화 및 비 디 오 물 업	16	147	86	61	13	33	3	114
59141	영 화 관 운 영 업	3	114	62	52	-	-	3	114
59142	비 디 오 물 감 상 실 업	13	33	24	9	13	33	-	-
592	오 디 오 물 출 판 및 원 판 녹 음 업	3	4	3	1	3	4	-	-
5920	오 디 오 물 출 판 및 원 판 녹 음 업	3	4	3	1	3	4	-	-
59201	음악 및 기타 오디오물출판업	-	-	-	-	-	-	-	-
59202	녹 음 시 설 운 영 업	3	4	3	1	3	4	-	-
60	방 송 업	2	10	7	3	1	4	1	6
601	라 디 오 방 송 업	-	-	-	-	-	-	-	-
6010	라 디 오 방 송 업	-	-	-	-	-	-	-	-
60100	라 디 오 방 송 업	-	-	-	-	-	-	-	-
602	텔 레 비 전 방 송 업	2	10	7	3	1	4	1	6
6021	지 상 파 방 송 업	-	-	-	-	-	-	-	-
60210	지 상 파 방 송 업	-	-	-	-	-	-	-	-
6022	유 선 , 위 성 및 기 타 방 송 업	2	10	7	3	1	4	1	6
60221	프 로 그 램 공 급 업	1	6	5	1	-	-	1	6
60222	유 선 방 송 업	1	4	2	2	1	4	-	-
60229	위 성 및 기 타 방 송 업	-	-	-	-	-	-	-	-
61	통 신 업	22	374	262	112	7	14	7	183
611	우 편 업	14	190	115	75	6	13	-	-
6110	우 편 업	14	190	115	75	6	13	-	-
61100	우 편 업	14	190	115	75	6	13	-	-
612	전 기 통 신 업	8	184	147	37	1	1	7	183
6121	유 선 통 신 업	7	183	146	37	-	-	7	183

# 1. Summary Tables by Industrial Sub-classes

Unit : In each, Person

Type of Legal Organization				사업체구분별 Type of Establishment						산업분류 Industrial Classifica- -tion
회사외법인 Non-business Corp.		비법인 Unincorporated Assn.		단독 Single-Unit Establishment		공장,지사 Factory,Branch		본사,본점 Head Office		
사업체수 Estab.	종사자수 Workers	사업체수 Estab.	종사자수 Workers	사업체수 Estab.	종사자수 Workers	사업체수 Estab.	종사자수 Workers	사업체수 Estab.	종사자수 Workers	
-	-	-	-	-	-	-	-	-	-	- 59120
-	-	-	-	-	-	-	-	-	-	- 5913
-	-	-	-	-	-	-	-	-	-	- 59130
-	-	-	-	-	14	63	1	32	1	52 5914
-	-	-	-	-	1	30	1	32	1	52 59141
-	-	-	-	-	13	33	-	-	-	- 59142
-	-	-	-	-	3	4	-	-	-	- 592
-	-	-	-	-	3	4	-	-	-	- 5920
-	-	-	-	-	-	-	-	-	-	- 59201
-	-	-	-	-	3	4	-	-	-	- 59202
-	-	-	-	-	2	10	-	-	-	- 60
-	-	-	-	-	-	-	-	-	-	- 601
-	-	-	-	-	-	-	-	-	-	- 6010
-	-	-	-	-	-	-	-	-	-	- 60100
-	-	-	-	-	2	10	-	-	-	- 602
-	-	-	-	-	-	-	-	-	-	- 6021
-	-	-	-	-	-	-	-	-	-	- 60210
-	-	-	-	-	2	10	-	-	-	- 6022
-	-	-	-	-	1	6	-	-	-	- 60221
-	-	-	-	-	1	4	-	-	-	- 60222
-	-	-	-	-	-	-	-	-	-	- 60229
8	177	-	-	15	191	7	183	-	-	- 61
8	177	-	-	14	190	-	-	-	-	- 611
8	177	-	-	14	190	-	-	-	-	- 6110
8	177	-	-	14	190	-	-	-	-	- 61100
-	-	-	-	1	1	7	183	-	-	- 612
-	-	-	-	-	-	7	183	-	-	- 6121

# 1. 산업 세세분류별 총괄

단위 : 개, 명

산업분류 Industrial Classification		종사자규모별 Scale of Establishments							
		1 ~ 4명		5 ~ 9명		10 ~ 19명		20 ~ 49명	
		사업체수 Estab.	종사자수 Workers	사업체수 Estab.	종사자수 Workers	사업체수 Estab.	종사자수 Workers	사업체수 Estab.	종사자수 Workers
59120	영화, 비디오물 및 방송 프로그램 제작 관련 서비스업	-	-	-	-	-	-	-	-
5913	영화, 비디오물 및 방송 프로그램 배급업	-	-	-	-	-	-	-	-
59130	영화, 비디오물 및 방송 프로그램 배급업	-	-	-	-	-	-	-	-
5914	영화 및 비디오물 영상업	12	26	1	7	-	-	2	62
59141	영화 관련 영상업	-	-	-	-	-	-	2	62
59142	비디오물 감상실업	12	26	1	7	-	-	-	-
592	오디오물 출판 및 원판 녹음업	3	4	-	-	-	-	-	-
5920	오디오물 출판 및 원판 녹음업	3	4	-	-	-	-	-	-
59201	음악 및 기타 오디오물 출판업	-	-	-	-	-	-	-	-
59202	녹음 시설 운영업	3	4	-	-	-	-	-	-
60	방송업	1	4	1	6	-	-	-	-
601	라디오 방송업	-	-	-	-	-	-	-	-
6010	라디오 방송업	-	-	-	-	-	-	-	-
60100	라디오 방송업	-	-	-	-	-	-	-	-
602	텔레비전 방송업	1	4	1	6	-	-	-	-
6021	지상파 방송업	-	-	-	-	-	-	-	-
60210	지상파 방송업	-	-	-	-	-	-	-	-
6022	유선, 위성 및 기타 방송업	1	4	1	6	-	-	-	-
60221	프로그램 공급업	-	-	1	6	-	-	-	-
60222	유선 방송업	1	4	-	-	-	-	-	-
60229	위성 및 기타 방송업	-	-	-	-	-	-	-	-
61	통신업	13	34	4	22	1	16	1	20
611	우편업	9	25	4	22	-	-	-	-
6110	우편업	9	25	4	22	-	-	-	-
61100	우편업	9	25	4	22	-	-	-	-
612	전기통신업	4	9	-	-	1	16	1	20
6121	유선 통신업	3	8	-	-	1	16	1	20

# 1. Summary Tables by Industrial Sub-classes

Unit : In each, Person

종사자규모별 Scale of Establishments										산업분류 Industrial Classifica- -tion
50 ~ 99 명		100 ~ 299 명		300 ~ 499 명		500 ~ 999 명		1,000 명 이상		
사업체수 Estab.	종사자수 Workers	사업체수 Estab.	종사자수 Workers	사업체수 Estab.	종사자수 Workers	사업체수 Estab.	종사자수 Workers	사업체수 Estab.	종사자수 Workers	
-	-	-	-	-	-	-	-	-	-	- 59120
-	-	-	-	-	-	-	-	-	-	- 5913
-	-	-	-	-	-	-	-	-	-	- 59130
1	52	-	-	-	-	-	-	-	-	- 5914
1	52	-	-	-	-	-	-	-	-	- 59141
-	-	-	-	-	-	-	-	-	-	- 59142
-	-	-	-	-	-	-	-	-	-	- 592
-	-	-	-	-	-	-	-	-	-	- 5920
-	-	-	-	-	-	-	-	-	-	- 59201
-	-	-	-	-	-	-	-	-	-	- 59202
-	-	-	-	-	-	-	-	-	-	- 60
-	-	-	-	-	-	-	-	-	-	- 601
-	-	-	-	-	-	-	-	-	-	- 6010
-	-	-	-	-	-	-	-	-	-	- 60100
-	-	-	-	-	-	-	-	-	-	- 602
-	-	-	-	-	-	-	-	-	-	- 6021
-	-	-	-	-	-	-	-	-	-	- 60210
-	-	-	-	-	-	-	-	-	-	- 6022
-	-	-	-	-	-	-	-	-	-	- 60221
-	-	-	-	-	-	-	-	-	-	- 60222
-	-	-	-	-	-	-	-	-	-	- 60229
2	139	1	143	-	-	-	-	-	-	- 61
-	-	1	143	-	-	-	-	-	-	- 611
-	-	1	143	-	-	-	-	-	-	- 6110
-	-	1	143	-	-	-	-	-	-	- 61100
2	139	-	-	-	-	-	-	-	-	- 612
2	139	-	-	-	-	-	-	-	-	- 6121

# 1. 산업 세세분류별 총괄

단위 : 개, 명

산업분류 Industrial Classification		합 계 Total				조 직 형 태 별			
		사업체수 Establish- ments	종사자수 Workers			개인 Individual Proprietorship		회사법인 Incorporated Company	
			계 Sum	남자 Male	여자 Female	사업체수 Estab.	종사자수 Workers	사업체수 Estab.	종사자수 Workers
61210	유 선 통 신 업	7	183	146	37	-	-	7	183
6122	무 선 통 신 업	-	-	-	-	-	-	-	-
61220	무 선 통 신 업	-	-	-	-	-	-	-	-
6123	위 성 통 신 업	-	-	-	-	-	-	-	-
61230	위 성 통 신 업	-	-	-	-	-	-	-	-
6129	기 타 전 기 통 신 업	1	1	1	-	1	1	-	-
61291	통 신 재 판 매 업	1	1	1	-	1	1	-	-
61299	그 외 기타 전기 통신업	-	-	-	-	-	-	-	-
62	컴퓨터 프로그래밍, 시 스템 통합 및 관리업	9	131	58	73	1	2	8	129
620	컴퓨터 프로그래밍, 시 스템 통합 및 관리업	9	131	58	73	1	2	8	129
6201	컴 퓨 터 프 로 그 래 밍 서 비 스 업	5	57	24	33	1	2	4	55
62010	컴 퓨 터 프 로 그 래 밍 서 비 스 업	5	57	24	33	1	2	4	55
6202	컴퓨터시스템 통합 자 문, 구축 및 관리업	4	74	34	40	-	-	4	74
62021	컴퓨터시스템 통합 자문 및 구축 서비스업	2	45	7	38	-	-	2	45
62022	컴 퓨 터 시 설 관 리 업	2	29	27	2	-	-	2	29
6209	기타 정보기술 및 컴퓨 터운영 관련 서비스업	-	-	-	-	-	-	-	-
62090	기타 정보기술 및 컴퓨 터운영 관련 서비스업	-	-	-	-	-	-	-	-
63	정 보 서 비 스 업	2	11	10	1	-	-	2	11
631	자 료 처 리, 호 스 팅, 포털 및 기타 인터넷 정보매개 서비스업	2	11	10	1	-	-	2	11
6311	자료처리, 호스팅 및 관련 서비스업	2	11	10	1	-	-	2	11
63111	자 료 처 리 업	2	11	10	1	-	-	2	11
63112	호 스 팅 및 관 련 서 비 스 업	-	-	-	-	-	-	-	-
6312	포털 및 기타 인터넷 정보매개 서비스업	-	-	-	-	-	-	-	-
63120	포털 및 기타 인터넷 정보매개 서비스업	-	-	-	-	-	-	-	-
639	기 타 정 보 서 비 스 업	-	-	-	-	-	-	-	-

# 1. Summary Tables by Industrial Sub-classes

Unit : In each, Person

Type of Legal Organization				사업체구분별 Type of Establishment						산업분류 Industrial Classifica- -tion	
회사외법인 Non-business Corp.		비법인 Unincorporated Assn.		단독 Single-Unit Establishment		공장,지사 Factory,Branch		본사,본점 Head Office			
사업체수 Estab.	종사자수 Workers	사업체수 Estab.	종사자수 Workers	사업체수 Estab.	종사자수 Workers	사업체수 Estab.	종사자수 Workers	사업체수 Estab.	종사자수 Workers		
-	-	-	-	-	-	-	7	183	-	-	61210
-	-	-	-	-	-	-	-	-	-	-	6122
-	-	-	-	-	-	-	-	-	-	-	61220
-	-	-	-	-	-	-	-	-	-	-	6123
-	-	-	-	-	-	-	-	-	-	-	61230
-	-	-	-	-	1	1	-	-	-	-	6129
-	-	-	-	-	1	1	-	-	-	-	61291
-	-	-	-	-	-	-	-	-	-	-	61299
-	-	-	-	-	5	89	4	42	-	-	62
-	-	-	-	-	5	89	4	42	-	-	620
-	-	-	-	-	3	44	2	13	-	-	6201
-	-	-	-	-	3	44	2	13	-	-	62010
-	-	-	-	-	2	45	2	29	-	-	6202
-	-	-	-	-	2	45	-	-	-	-	62021
-	-	-	-	-	-	-	2	29	-	-	62022
-	-	-	-	-	-	-	-	-	-	-	6209
-	-	-	-	-	-	-	-	-	-	-	62090
-	-	-	-	-	2	11	-	-	-	-	63
-	-	-	-	-	2	11	-	-	-	-	631
-	-	-	-	-	2	11	-	-	-	-	6311
-	-	-	-	-	2	11	-	-	-	-	63111
-	-	-	-	-	-	-	-	-	-	-	63112
-	-	-	-	-	-	-	-	-	-	-	6312
-	-	-	-	-	-	-	-	-	-	-	63120
-	-	-	-	-	-	-	-	-	-	-	639

# 1. 산업 세세분류별 총괄

단위 : 개, 명

산업분류 Industrial Classification		종사자규모별 Scale of Establishments							
		1 ~ 4명		5 ~ 9명		10 ~ 19명		20 ~ 49명	
		사업체수 Estab.	종사자수 Workers	사업체수 Estab.	종사자수 Workers	사업체수 Estab.	종사자수 Workers	사업체수 Estab.	종사자수 Workers
61210	유 선 통 신 업	3	8	-	-	1	16	1	20
6122	무 선 통 신 업	-	-	-	-	-	-	-	-
61220	무 선 통 신 업	-	-	-	-	-	-	-	-
6123	위 성 통 신 업	-	-	-	-	-	-	-	-
61230	위 성 통 신 업	-	-	-	-	-	-	-	-
6129	기 타 전 기 통 신 업	1	1	-	-	-	-	-	-
61291	통 신 재 관 매 업	1	1	-	-	-	-	-	-
61299	그 외 기타 전기 통신업	-	-	-	-	-	-	-	-
62	컴퓨터 프로그래밍, 시스템 통합 및 관리업	3	8	2	17	1	10	3	96
620	컴퓨터 프로그래밍, 시스템 통합 및 관리업	3	8	2	17	1	10	3	96
6201	컴퓨터 프로그래밍 서비스업	2	5	1	9	1	10	1	33
62010	컴퓨터 프로그래밍 서비스업	2	5	1	9	1	10	1	33
6202	컴퓨터시스템 통합 자문, 구축 및 관리업	1	3	1	8	-	-	2	63
62021	컴퓨터시스템 통합 자문 및 구축 서비스업	1	3	-	-	-	-	1	42
62022	컴퓨터 시설 관리업	-	-	1	8	-	-	1	21
6209	기타 정보기술 및 컴퓨터운영 관련 서비스업	-	-	-	-	-	-	-	-
62090	기타 정보기술 및 컴퓨터운영 관련 서비스업	-	-	-	-	-	-	-	-
63	정 보 서 비 스 업	1	4	1	7	-	-	-	-
631	자료처리, 호스팅, 포털 및 기타 인터넷 정보매개 서비스업	1	4	1	7	-	-	-	-
6311	자료처리, 호스팅 및 관련 서비스업	1	4	1	7	-	-	-	-
63111	자료처리업	1	4	1	7	-	-	-	-
63112	호스팅 및 관련 서비스업	-	-	-	-	-	-	-	-
6312	포털 및 기타 인터넷 정보매개 서비스업	-	-	-	-	-	-	-	-
63120	포털 및 기타 인터넷 정보매개 서비스업	-	-	-	-	-	-	-	-
639	기 타 정 보 서 비 스 업	-	-	-	-	-	-	-	-

# 1. Summary Tables by Industrial Sub-classes

Unit : In each, Person

종사자규모별 Scale of Establishments										산업분류 Industrial Classifica- -tion
50 ~ 99 명		100 ~ 299 명		300 ~ 499 명		500 ~ 999 명		1,000 명 이상		
사업체수 Estab.	종사자수 Workers	사업체수 Estab.	종사자수 Workers	사업체수 Estab.	종사자수 Workers	사업체수 Estab.	종사자수 Workers	사업체수 Estab.	종사자수 Workers	
2	139	-	-	-	-	-	-	-	-	61210
-	-	-	-	-	-	-	-	-	-	6122
-	-	-	-	-	-	-	-	-	-	61220
-	-	-	-	-	-	-	-	-	-	6123
-	-	-	-	-	-	-	-	-	-	61230
-	-	-	-	-	-	-	-	-	-	6129
-	-	-	-	-	-	-	-	-	-	61291
-	-	-	-	-	-	-	-	-	-	61299
-	-	-	-	-	-	-	-	-	-	62
-	-	-	-	-	-	-	-	-	-	620
-	-	-	-	-	-	-	-	-	-	6201
-	-	-	-	-	-	-	-	-	-	62010
-	-	-	-	-	-	-	-	-	-	6202
-	-	-	-	-	-	-	-	-	-	62021
-	-	-	-	-	-	-	-	-	-	62022
-	-	-	-	-	-	-	-	-	-	6209
-	-	-	-	-	-	-	-	-	-	62090
-	-	-	-	-	-	-	-	-	-	63
-	-	-	-	-	-	-	-	-	-	631
-	-	-	-	-	-	-	-	-	-	6311
-	-	-	-	-	-	-	-	-	-	63111
-	-	-	-	-	-	-	-	-	-	63112
-	-	-	-	-	-	-	-	-	-	6312
-	-	-	-	-	-	-	-	-	-	63120
-	-	-	-	-	-	-	-	-	-	639

# 1. 산업 세세분류별 총괄

단위 : 개, 명

산업분류 Industrial Classification		합 계 Total				조 직 형 태 별			
		사업체수 Establish- ments	종사자수 Workers			개인 Individual Proprietorship		회사법인 Incorporated Company	
			계 Sum	남자 Male	여자 Female	사업체수 Estab.	종사자수 Workers	사업체수 Estab.	종사자수 Workers
6391	뉴 스 제 공 업	-	-	-	-	-	-	-	-
63910	뉴 스 제 공 업	-	-	-	-	-	-	-	-
6399	그 외 기 타 정 보 서 비 스 업	-	-	-	-	-	-	-	-
63991	데 이 터 베 이 스 및 온 라 인 정 보 제 공 업	-	-	-	-	-	-	-	-
63999	그 외 기 타 정 보 서 비 스 업	-	-	-	-	-	-	-	-
K	금 융 및 보 험 업 (64 ~ 66)	116	1 081	541	540	16	20	45	478
64	금 융 업	95	829	395	434	12	15	31	346
641	은 행 및 저 축 기 관	81	785	372	413	-	-	30	337
6411	중 앙 은 행	-	-	-	-	-	-	-	-
64110	중 앙 은 행	-	-	-	-	-	-	-	-
6412	일 반 은 행	36	431	201	230	-	-	29	330
64121	국 내 은 행	36	431	201	230	-	-	29	330
64122	외 국 은 행	-	-	-	-	-	-	-	-
6413	신 용 조 합 및 저 축 기 관	45	354	171	183	-	-	1	7
64131	신 용 조 합	45	354	171	183	-	-	1	7
64132	상 호 저 축 은 행	-	-	-	-	-	-	-	-
64139	기 타 저 축 기 관	-	-	-	-	-	-	-	-
642	투 자 기 관	-	-	-	-	-	-	-	-
6420	투 자 기 관	-	-	-	-	-	-	-	-
64201	자 산 운 용 회 사	-	-	-	-	-	-	-	-
64209	기 타 투 자 기 관	-	-	-	-	-	-	-	-
649	기 타 금 융 업	14	44	23	21	12	15	1	9
6491	여 신 금 융 업	14	44	23	21	12	15	1	9
64911	금 융 리 스 업	-	-	-	-	-	-	-	-
64912	개 발 금 융 기 관	1	20	9	11	-	-	-	-
64913	신 용 카 드 및 할 부 금 융 업	-	-	-	-	-	-	-	-
64919	그 외 기 타 여 신 금 융 업	13	24	14	10	12	15	1	9
6499	그 외 기 타 금 융 업	-	-	-	-	-	-	-	-
64991	기 금 운 영 업	-	-	-	-	-	-	-	-
64992	금 융 지 주 회 사	-	-	-	-	-	-	-	-
64999	그 외 기 타 분 류 안 된 금 융 업	-	-	-	-	-	-	-	-
65	보 험 및 연 금 업	9	178	96	82	-	-	6	63

# 1. Summary Tables by Industrial Sub-classes

Unit : In each, Person

Type of Legal Organization				사업체구분별 Type of Establishment						산업분류 Industrial Classifica- -tion
회사외법인 Non-business Corp.		비법인 Unincorporated Assn.		단독 Single-Unit Establishment		공장,지사 Factory,Branch		본사,본점 Head Office		
사업체수 Estab.	종사자수 Workers	사업체수 Estab.	종사자수 Workers	사업체수 Estab.	종사자수 Workers	사업체수 Estab.	종사자수 Workers	사업체수 Estab.	종사자수 Workers	
-	-	-	-	-	-	-	-	-	-	6391
-	-	-	-	-	-	-	-	-	-	63910
-	-	-	-	-	-	-	-	-	-	6399
-	-	-	-	-	-	-	-	-	-	63991
-	-	-	-	-	-	-	-	-	-	63999
55	583	-	-	35	217	74	762	7	102	K
52	468	-	-	28	153	60	574	7	102	64
51	448	-	-	16	138	58	545	7	102	641
-	-	-	-	-	-	-	-	-	-	6411
-	-	-	-	-	-	-	-	-	-	64110
7	101	-	-	1	17	35	414	-	-	6412
7	101	-	-	1	17	35	414	-	-	64121
-	-	-	-	-	-	-	-	-	-	64122
44	347	-	-	15	121	23	131	7	102	6413
44	347	-	-	15	121	23	131	7	102	64131
-	-	-	-	-	-	-	-	-	-	64132
-	-	-	-	-	-	-	-	-	-	64139
-	-	-	-	-	-	-	-	-	-	642
-	-	-	-	-	-	-	-	-	-	6420
-	-	-	-	-	-	-	-	-	-	64201
-	-	-	-	-	-	-	-	-	-	64209
1	20	-	-	12	15	2	29	-	-	649
1	20	-	-	12	15	2	29	-	-	6491
-	-	-	-	-	-	-	-	-	-	64911
1	20	-	-	-	-	1	20	-	-	64912
-	-	-	-	-	-	-	-	-	-	64913
-	-	-	-	12	15	1	9	-	-	64919
-	-	-	-	-	-	-	-	-	-	6499
-	-	-	-	-	-	-	-	-	-	64991
-	-	-	-	-	-	-	-	-	-	64992
-	-	-	-	-	-	-	-	-	-	64999
3	115	-	-	1	51	8	127	-	-	65

# 1. 산업 세세분류별 총괄

단위 : 개, 명

산업분류 Industrial Classification		종사자규모별 Scale of Establishments							
		1 ~ 4명		5 ~ 9명		10 ~ 19명		20 ~ 49명	
		사업체수 Estab.	종사자수 Workers	사업체수 Estab.	종사자수 Workers	사업체수 Estab.	종사자수 Workers	사업체수 Estab.	종사자수 Workers
6391	뉴 스 제 공 업	-	-	-	-	-	-	-	-
63910	뉴 스 제 공 업	-	-	-	-	-	-	-	-
6399	그 외 기 타 정 보 업	-	-	-	-	-	-	-	-
63991	데 이 터 베 이 스 및 온 라 인 정 보 제 공 업	-	-	-	-	-	-	-	-
63999	그 외 기 타 정 보 업	-	-	-	-	-	-	-	-
K	금 융 및 보 험 업 (64 ~ 66)	35	84	40	297	33	448	7	201
64	금 융 업	29	75	34	254	27	368	5	132
641	은 행 및 저 축 기 관	17	60	33	245	27	368	4	112
6411	중 앙 은 행	-	-	-	-	-	-	-	-
64110	중 앙 은 행	-	-	-	-	-	-	-	-
6412	일 반 은 행	3	11	10	78	20	270	3	72
64121	국 내 은 행	3	11	10	78	20	270	3	72
64122	외 국 은 행	-	-	-	-	-	-	-	-
6413	신 용 조 합 및 저 축 기 관	14	49	23	167	7	98	1	40
64131	신 용 조 합	14	49	23	167	7	98	1	40
64132	상 호 저 축 은 행	-	-	-	-	-	-	-	-
64139	기 타 저 축 기 관	-	-	-	-	-	-	-	-
642	투 자 기 관	-	-	-	-	-	-	-	-
6420	투 자 기 관	-	-	-	-	-	-	-	-
64201	자 산 운 용 회 사	-	-	-	-	-	-	-	-
64209	기 타 투 자 기 관	-	-	-	-	-	-	-	-
649	기 타 금 융 업	12	15	1	9	-	-	1	20
6491	여 신 금 융 업	12	15	1	9	-	-	1	20
64911	금 융 리 스 업	-	-	-	-	-	-	-	-
64912	개 발 금 융 기 관	-	-	-	-	-	-	1	20
64913	신 용 카 드 및 할 부 금 융 업	-	-	-	-	-	-	-	-
64919	그 외 기 타 여 신 금 융 업	12	15	1	9	-	-	-	-
6499	그 외 기 타 금 융 업	-	-	-	-	-	-	-	-
64991	기 금 운 영 업	-	-	-	-	-	-	-	-
64992	금 융 지 주 회 사	-	-	-	-	-	-	-	-
64999	그 외 기 타 분 류 안 된 금 융 업	-	-	-	-	-	-	-	-
65	보 험 및 연 금 업	1	3	3	22	2	33	2	69

# 1. Summary Tables by Industrial Sub-classes

Unit : In each, Person

종사자규모별 Scale of Establishments										산업분류 Industrial Classifica- -tion
50 ~ 99 명		100 ~ 299 명		300 ~ 499 명		500 ~ 999 명		1,000 명 이상		
사업체수 Estab.	종사자수 Workers	사업체수 Estab.	종사자수 Workers	사업체수 Estab.	종사자수 Workers	사업체수 Estab.	종사자수 Workers	사업체수 Estab.	종사자수 Workers	
-	-	-	-	-	-	-	-	-	-	- 6391
-	-	-	-	-	-	-	-	-	-	- 63910
-	-	-	-	-	-	-	-	-	-	- 6399
-	-	-	-	-	-	-	-	-	-	- 63991
-	-	-	-	-	-	-	-	-	-	- 63999
1	51	-	-	-	-	-	-	-	-	- K
-	-	-	-	-	-	-	-	-	-	- 64
-	-	-	-	-	-	-	-	-	-	- 641
-	-	-	-	-	-	-	-	-	-	- 6411
-	-	-	-	-	-	-	-	-	-	- 64110
-	-	-	-	-	-	-	-	-	-	- 6412
-	-	-	-	-	-	-	-	-	-	- 64121
-	-	-	-	-	-	-	-	-	-	- 64122
-	-	-	-	-	-	-	-	-	-	- 6413
-	-	-	-	-	-	-	-	-	-	- 64131
-	-	-	-	-	-	-	-	-	-	- 64132
-	-	-	-	-	-	-	-	-	-	- 64139
-	-	-	-	-	-	-	-	-	-	- 642
-	-	-	-	-	-	-	-	-	-	- 6420
-	-	-	-	-	-	-	-	-	-	- 64201
-	-	-	-	-	-	-	-	-	-	- 64209
-	-	-	-	-	-	-	-	-	-	- 649
-	-	-	-	-	-	-	-	-	-	- 6491
-	-	-	-	-	-	-	-	-	-	- 64911
-	-	-	-	-	-	-	-	-	-	- 64912
-	-	-	-	-	-	-	-	-	-	- 64913
-	-	-	-	-	-	-	-	-	-	- 64919
-	-	-	-	-	-	-	-	-	-	- 6499
-	-	-	-	-	-	-	-	-	-	- 64991
-	-	-	-	-	-	-	-	-	-	- 64992
-	-	-	-	-	-	-	-	-	-	- 64999
1	51	-	-	-	-	-	-	-	-	- 65

# 1. 산업 세세분류별 총괄

단위 : 개, 명

산업분류 Industrial Classification		합 계 Total				조 직 형 태 별			
		사업체수 Establish- ments	종사자수 Workers			개인 Individual Proprietorship		회사법인 Incorporated Company	
			계 Sum	남자 Male	여자 Female	사업체수 Estab.	종사자수 Workers	사업체수 Estab.	종사자수 Workers
651	보 험 업	9	178	96	82	-	-	6	63
6511	생 명 보 험 업	2	28	10	18	-	-	2	28
65110	생 명 보 험 업	2	28	10	18	-	-	2	28
6512	손 해 및 보 증 보 험 업	5	50	29	21	-	-	4	35
65121	손 해 보 험 업	4	35	16	19	-	-	4	35
65122	보 증 보 험 업	1	15	13	2	-	-	-	-
6513	사 회 보 장 보 험 업	2	100	57	43	-	-	-	-
65131	건 강 보 험 업	1	49	33	16	-	-	-	-
65139	산업재해 및 기타 사회 보 장 보 험 업	1	51	24	27	-	-	-	-
652	재 보 험 업	-	-	-	-	-	-	-	-
6520	재 보 험 업	-	-	-	-	-	-	-	-
65200	재 보 험 업	-	-	-	-	-	-	-	-
653	연 금 및 공 제 업	-	-	-	-	-	-	-	-
6530	연 금 및 공 제 업	-	-	-	-	-	-	-	-
65301	개 인 공 제 업	-	-	-	-	-	-	-	-
65302	사 업 공 제 업	-	-	-	-	-	-	-	-
65303	연 금 공 제 업	-	-	-	-	-	-	-	-
66	금 융 및 보 험 관 련 업	12	74	50	24	4	5	8	69
661	금 융 지 원 서 비 스 업	5	51	31	20	-	-	5	51
6611	금 융 시 장 관 리 업	-	-	-	-	-	-	-	-
66110	금 융 시 장 관 리 업	-	-	-	-	-	-	-	-
6612	증 권 및 선 물 중 개 업	5	51	31	20	-	-	5	51
66121	증 권 중 개 업	5	51	31	20	-	-	5	51
66122	선 물 중 개 업	-	-	-	-	-	-	-	-
6619	기 타 금 융 지 원 서 비 스 업	-	-	-	-	-	-	-	-
66191	유가증권 관리 및 보관	-	-	-	-	-	-	-	-
66192	투 자 자 문 업	-	-	-	-	-	-	-	-
66199	그 외 기 타 금 융 지 원 서 비 스 업	-	-	-	-	-	-	-	-
662	보 험 및 연 금 관 련 업	7	23	19	4	4	5	3	18
6620	보 험 및 연 금 관 련 업	7	23	19	4	4	5	3	18
66201	손 해 사 정 업	3	12	12	-	1	1	2	11
66202	보 험 대 리 및 중 개 업	4	11	7	4	3	4	1	7

# 1. Summary Tables by Industrial Sub-classes

Unit : In each, Person

Type of Legal Organization				사업체구분별 Type of Establishment						산업분류 Industrial Classifica- -tion
회사외법인 Non-business Corp.		비법인 Unincorporated Assn.		단독 Single-Unit Establishment		공장,지사 Factory,Branch		본사,본점 Head Office		
사업체수 Estab.	종사자수 Workers	사업체수 Estab.	종사자수 Workers	사업체수 Estab.	종사자수 Workers	사업체수 Estab.	종사자수 Workers	사업체수 Estab.	종사자수 Workers	
3	115	-	-	1	51	8	127	-	-	651
-	-	-	-	-	-	2	28	-	-	6511
-	-	-	-	-	-	2	28	-	-	65110
1	15	-	-	-	-	5	50	-	-	6512
-	-	-	-	-	-	4	35	-	-	65121
1	15	-	-	-	-	1	15	-	-	65122
2	100	-	-	1	51	1	49	-	-	6513
1	49	-	-	-	-	1	49	-	-	65131
1	51	-	-	1	51	-	-	-	-	65139
-	-	-	-	-	-	-	-	-	-	652
-	-	-	-	-	-	-	-	-	-	6520
-	-	-	-	-	-	-	-	-	-	65200
-	-	-	-	-	-	-	-	-	-	653
-	-	-	-	-	-	-	-	-	-	6530
-	-	-	-	-	-	-	-	-	-	65301
-	-	-	-	-	-	-	-	-	-	65302
-	-	-	-	-	-	-	-	-	-	65303
-	-	-	-	6	13	6	61	-	-	66
-	-	-	-	-	-	5	51	-	-	661
-	-	-	-	-	-	-	-	-	-	6611
-	-	-	-	-	-	-	-	-	-	66110
-	-	-	-	-	-	5	51	-	-	6612
-	-	-	-	-	-	5	51	-	-	66121
-	-	-	-	-	-	-	-	-	-	66122
-	-	-	-	-	-	-	-	-	-	6619
-	-	-	-	-	-	-	-	-	-	66191
-	-	-	-	-	-	-	-	-	-	66192
-	-	-	-	-	-	-	-	-	-	66199
-	-	-	-	6	13	1	10	-	-	662
-	-	-	-	6	13	1	10	-	-	6620
-	-	-	-	2	2	1	10	-	-	66201
-	-	-	-	4	11	-	-	-	-	66202

# 1. 산업 세세분류별 총괄

단위 : 개, 명

산업분류 Industrial Classification		종사자규모별 Scale of Establishments							
		1 ~ 4명		5 ~ 9명		10 ~ 19명		20 ~ 49명	
		사업체수 Estab.	종사자수 Workers	사업체수 Estab.	종사자수 Workers	사업체수 Estab.	종사자수 Workers	사업체수 Estab.	종사자수 Workers
651	보 험 업	1	3	3	22	2	33	2	69
6511	생 명 보 험 업	-	-	1	8	-	-	1	20
65110	생 명 보 험 업	-	-	1	8	-	-	1	20
6512	손 해 및 보 증 보 험 업	1	3	2	14	2	33	-	-
65121	손 해 보 험 업	1	3	2	14	1	18	-	-
65122	보 증 보 험 업	-	-	-	-	1	15	-	-
6513	사 회 보 장 보 험 업	-	-	-	-	-	-	1	49
65131	건 강 보 험 업	-	-	-	-	-	-	1	49
65139	산업재해 및 기타 사회 보 장 보 험 업	-	-	-	-	-	-	-	-
652	재 보 험 업	-	-	-	-	-	-	-	-
6520	재 보 험 업	-	-	-	-	-	-	-	-
65200	재 보 험 업	-	-	-	-	-	-	-	-
653	연 금 및 공 제 업	-	-	-	-	-	-	-	-
6530	연 금 및 공 제 업	-	-	-	-	-	-	-	-
65301	개 인 공 제 업	-	-	-	-	-	-	-	-
65302	사 업 공 제 업	-	-	-	-	-	-	-	-
65303	연 금 공 제 업	-	-	-	-	-	-	-	-
66	금 융 및 보 험 관 련 업	5	6	3	21	4	47	-	-
661	금 융 지 원 서 비 스 업	-	-	2	14	3	37	-	-
6611	금 융 시 장 관 리 업	-	-	-	-	-	-	-	-
66110	금 융 시 장 관 리 업	-	-	-	-	-	-	-	-
6612	증 권 및 선 물 중 개 업	-	-	2	14	3	37	-	-
66121	증 권 중 개 업	-	-	2	14	3	37	-	-
66122	선 물 중 개 업	-	-	-	-	-	-	-	-
6619	기 타 금 융 지 원 서 비 스 업	-	-	-	-	-	-	-	-
66191	유가증권 관리 및 보관	-	-	-	-	-	-	-	-
66192	투 자 자 문 업	-	-	-	-	-	-	-	-
66199	그 외 기 타 금 융 지 원 서 비 스 업	-	-	-	-	-	-	-	-
662	보 험 및 연 금 관 련 업	5	6	1	7	1	10	-	-
6620	보 험 및 연 금 관 련 업	5	6	1	7	1	10	-	-
66201	손 해 사 정 업	2	2	-	-	1	10	-	-
66202	보 험 대 리 및 중 개 업	3	4	1	7	-	-	-	-

# 1. Summary Tables by Industrial Sub-classes

Unit : In each, Person

종사자규모별 Scale of Establishments										산업분류 Industrial Classifica- -tion
50 ~ 99 명		100 ~ 299 명		300 ~ 499 명		500 ~ 999 명		1,000 명 이상		
사업체수 Estab.	종사자수 Workers	사업체수 Estab.	종사자수 Workers	사업체수 Estab.	종사자수 Workers	사업체수 Estab.	종사자수 Workers	사업체수 Estab.	종사자수 Workers	
1	51	-	-	-	-	-	-	-	-	- 651
-	-	-	-	-	-	-	-	-	-	- 6511
-	-	-	-	-	-	-	-	-	-	- 65110
-	-	-	-	-	-	-	-	-	-	- 6512
-	-	-	-	-	-	-	-	-	-	- 65121
-	-	-	-	-	-	-	-	-	-	- 65122
1	51	-	-	-	-	-	-	-	-	- 6513
-	-	-	-	-	-	-	-	-	-	- 65131
1	51	-	-	-	-	-	-	-	-	- 65139
-	-	-	-	-	-	-	-	-	-	- 652
-	-	-	-	-	-	-	-	-	-	- 6520
-	-	-	-	-	-	-	-	-	-	- 65200
-	-	-	-	-	-	-	-	-	-	- 653
-	-	-	-	-	-	-	-	-	-	- 6530
-	-	-	-	-	-	-	-	-	-	- 65301
-	-	-	-	-	-	-	-	-	-	- 65302
-	-	-	-	-	-	-	-	-	-	- 65303
-	-	-	-	-	-	-	-	-	-	- 66
-	-	-	-	-	-	-	-	-	-	- 661
-	-	-	-	-	-	-	-	-	-	- 6611
-	-	-	-	-	-	-	-	-	-	- 66110
-	-	-	-	-	-	-	-	-	-	- 6612
-	-	-	-	-	-	-	-	-	-	- 66121
-	-	-	-	-	-	-	-	-	-	- 66122
-	-	-	-	-	-	-	-	-	-	- 6619
-	-	-	-	-	-	-	-	-	-	- 66191
-	-	-	-	-	-	-	-	-	-	- 66192
-	-	-	-	-	-	-	-	-	-	- 66199
-	-	-	-	-	-	-	-	-	-	- 662
-	-	-	-	-	-	-	-	-	-	- 6620
-	-	-	-	-	-	-	-	-	-	- 66201
-	-	-	-	-	-	-	-	-	-	- 66202

# 1. 산업 세세분류별 총괄

단위 : 개, 명

산업분류 Industrial Classification		합 계 Total				조 직 형 태 별			
		사업체수 Establish- ments	종사자수 Workers			개인 Individual Proprietorship		회사법인 Incorporated Company	
			계 Sum	남자 Male	여자 Female	사업체수 Estab.	종사자수 Workers	사업체수 Estab.	종사자수 Workers
66209	기타 보험 및 연금관련 서비스업	-	-	-	-	-	-	-	-
L	부동산업 및 임대업 (68 ~ 69)	525	1 562	1 085	477	342	546	41	237
68	부동산업	444	1 351	950	401	273	412	29	160
681	부동산 임대 및 공급업	34	128	96	32	11	24	20	97
6811	부동산 임대업	19	73	57	16	10	23	8	49
68111	주거용 건물 임대업	-	-	-	-	-	-	-	-
68112	비주거용 건물 임대업	18	61	47	14	10	23	7	37
68119	기타 부동산 임대업	1	12	10	2	-	-	1	12
6812	부동산 개발 및 공급업	15	55	39	16	1	1	12	48
68121	주거용 건물 개발 및 공급업	9	34	26	8	1	1	6	27
68122	비주거용 건물 개발 및 공급업	5	13	8	5	-	-	5	13
68129	기타 부동산 개발 및 공급업	1	8	5	3	-	-	1	8
682	부동산 관련 서비스업	410	1 223	854	369	262	388	9	63
6821	부동산 관리업	152	840	639	201	8	18	5	50
68211	주거용 부동산 관리업	141	806	614	192	2	3	5	50
68212	비주거용 부동산 관리업	11	34	25	9	6	15	-	-
6822	부동산 중개 및 감정평가업	258	383	215	168	254	370	4	13
68221	부동산 자문 및 중개업	258	383	215	168	254	370	4	13
68222	부동산 감정평가업	-	-	-	-	-	-	-	-
69	임대업 부동산 제외	81	211	135	76	69	134	12	77
691	운송장비 임대업	8	34	31	3	1	2	7	32
6911	자동차 임대업	8	34	31	3	1	2	7	32
69110	자동차 임대업	8	34	31	3	1	2	7	32
6919	기타 운송장비 임대업	-	-	-	-	-	-	-	-
69190	기타 운송장비 임대업	-	-	-	-	-	-	-	-
692	개인 및 가정용품 임대업	57	103	40	63	55	92	2	11
6921	스포츠 및 레크레이션 용품 임대업	1	5	3	2	-	-	1	5
69210	스포츠 및 레크레이션 용품 임대업	1	5	3	2	-	-	1	5

# 1. Summary Tables by Industrial Sub-classes

Unit : In each, Person

Type of Legal Organization				사업체구분별 Type of Establishment						산업분류 Industrial Classifica- -tion
회사외법인 Non-business Corp.		비법인 Unincorporated Assn.		단독 Single-Unit Establishment		공장,지사 Factory,Branch		본사,본점 Head Office		
사업체수 Estab.	종사자수 Workers	사업체수 Estab.	종사자수 Workers	사업체수 Estab.	종사자수 Workers	사업체수 Estab.	종사자수 Workers	사업체수 Estab.	종사자수 Workers	
-	-	-	-	-	-	-	-	-	-	66209
3	41	139	738	508	1 481	12	31	5	50	L
3	41	139	738	435	1 309	5	14	4	28	68
2	6	1	1	27	94	4	11	3	23	681
-	-	1	1	16	57	1	1	2	15	6811
-	-	-	-	-	-	-	-	-	-	68111
-	-	1	1	16	57	1	1	1	3	68112
-	-	-	-	-	-	-	-	1	12	68119
2	6	-	-	11	37	3	10	1	8	6812
2	6	-	-	8	32	1	2	-	-	68121
-	-	-	-	3	5	2	8	-	-	68122
-	-	-	-	-	-	-	-	1	8	68129
1	35	138	737	408	1 215	1	3	1	5	682
1	35	138	737	151	837	1	3	-	-	6821
1	35	133	718	140	803	1	3	-	-	68211
-	-	5	19	11	34	-	-	-	-	68212
-	-	-	-	257	378	-	-	1	5	6822
-	-	-	-	257	378	-	-	1	5	68221
-	-	-	-	-	-	-	-	-	-	68222
-	-	-	-	73	172	7	17	1	22	69
-	-	-	-	3	28	5	6	-	-	691
-	-	-	-	3	28	5	6	-	-	6911
-	-	-	-	3	28	5	6	-	-	69110
-	-	-	-	-	-	-	-	-	-	6919
-	-	-	-	-	-	-	-	-	-	69190
-	-	-	-	55	92	2	11	-	-	692
-	-	-	-	-	-	1	5	-	-	6921
-	-	-	-	-	-	1	5	-	-	69210

# 1. 산업 세세분류별 총괄

단위 : 개, 명

산업분류 Industrial Classification		종사자규모별 Scale of Establishments							
		1 ~ 4명		5 ~ 9명		10 ~ 19명		20 ~ 49명	
		사업체수 Estab.	종사자수 Workers	사업체수 Estab.	종사자수 Workers	사업체수 Estab.	종사자수 Workers	사업체수 Estab.	종사자수 Workers
66209	기타 보험 및 연금관련 서비스업	-	-	-	-	-	-	-	-
L	부동산업 및 임대업 (68 ~ 69)	452	749	48	302	16	230	9	281
68	부동산업	382	635	41	264	13	193	8	259
681	부동산 임대 및 공급업	25	51	7	45	1	12	1	20
6811	부동산 임대업	15	29	2	12	1	12	1	20
68111	주거용 건물 임대업	-	-	-	-	-	-	-	-
68112	비주거용 건물 임대업	15	29	2	12	-	-	1	20
68119	기타 부동산 임대업	-	-	-	-	1	12	-	-
6812	부동산 개발 및 공급업	10	22	5	33	-	-	-	-
68121	주거용 건물 개발 및 공급업	6	14	3	20	-	-	-	-
68122	비주거용 건물 개발 및 공급업	4	8	1	5	-	-	-	-
68129	기타 부동산 개발 및 공급업	-	-	1	8	-	-	-	-
682	부동산 관련 서비스업	357	584	34	219	12	181	7	239
6821	부동산 관리업	103	223	30	197	12	181	7	239
68211	주거용 부동산 관리업	94	201	28	185	12	181	7	239
68212	비주거용 부동산 관리업	9	22	2	12	-	-	-	-
6822	부동산 중개 및 감정평가업	254	361	4	22	-	-	-	-
68221	부동산 자문 및 중개업	254	361	4	22	-	-	-	-
68222	부동산 감정평가업	-	-	-	-	-	-	-	-
69	임대업 부동산 제외	70	114	7	38	3	37	1	22
691	운송장비 임대업	6	8	-	-	2	26	-	-
6911	자동차 임대업	6	8	-	-	2	26	-	-
69110	자동차 임대업	6	8	-	-	2	26	-	-
6919	기타 운송장비 임대업	-	-	-	-	-	-	-	-
69190	기타 운송장비 임대업	-	-	-	-	-	-	-	-
692	개인 및 가정용품 임대업	55	92	2	11	-	-	-	-
6921	스포츠 및 레크레이션 용품 임대업	-	-	1	5	-	-	-	-
69210	스포츠 및 레크레이션 용품 임대업	-	-	1	5	-	-	-	-

# 1. Summary Tables by Industrial Sub-classes

Unit : In each, Person

종사자규모별 Scale of Establishments										산업분류 Industrial Classifica- -tion
50 ~ 99 명		100 ~ 299 명		300 ~ 499 명		500 ~ 999 명		1,000 명 이상		
사업체수 Estab.	종사자수 Workers	사업체수 Estab.	종사자수 Workers	사업체수 Estab.	종사자수 Workers	사업체수 Estab.	종사자수 Workers	사업체수 Estab.	종사자수 Workers	
-	-	-	-	-	-	-	-	-	-	66209
-	-	-	-	-	-	-	-	-	-	L
-	-	-	-	-	-	-	-	-	-	68
-	-	-	-	-	-	-	-	-	-	681
-	-	-	-	-	-	-	-	-	-	6811
-	-	-	-	-	-	-	-	-	-	68111
-	-	-	-	-	-	-	-	-	-	68112
-	-	-	-	-	-	-	-	-	-	68119
-	-	-	-	-	-	-	-	-	-	6812
-	-	-	-	-	-	-	-	-	-	68121
-	-	-	-	-	-	-	-	-	-	68122
-	-	-	-	-	-	-	-	-	-	68129
-	-	-	-	-	-	-	-	-	-	682
-	-	-	-	-	-	-	-	-	-	6821
-	-	-	-	-	-	-	-	-	-	68211
-	-	-	-	-	-	-	-	-	-	68212
-	-	-	-	-	-	-	-	-	-	6822
-	-	-	-	-	-	-	-	-	-	68221
-	-	-	-	-	-	-	-	-	-	68222
-	-	-	-	-	-	-	-	-	-	69
-	-	-	-	-	-	-	-	-	-	691
-	-	-	-	-	-	-	-	-	-	6911
-	-	-	-	-	-	-	-	-	-	69110
-	-	-	-	-	-	-	-	-	-	6919
-	-	-	-	-	-	-	-	-	-	69190
-	-	-	-	-	-	-	-	-	-	692
-	-	-	-	-	-	-	-	-	-	6921
-	-	-	-	-	-	-	-	-	-	69210

# 1. 산업 세세분류별 총괄

단위 : 개, 명

산업분류 Industrial Classification		합 계 Total				조 직 형 태 별			
		사업체수 Establish- ments	종사자수 Workers			개인 Individual Proprietorship		회사법인 Incorporated Company	
			계 Sum	남자 Male	여자 Female	사업체수 Estab.	종사자수 Workers	사업체수 Estab.	종사자수 Workers
6922	음 반 및 비 디 오 물 임 대 업	18	28	10	18	18	28	-	-
69220	음 반 및 비 디 오 물 임 대 업	18	28	10	18	18	28	-	-
6929	기 타 개 인 및 가 정 용 임 대 업	38	70	27	43	37	64	1	6
69291	서 적 임 대 업	31	55	23	32	31	55	-	-
69292	의 류 임 대 업	5	8	3	5	5	8	-	-
69299	그 외 기 타 개 인 및 가 용 품 임 대 업	2	7	1	6	1	1	1	6
693	산 업 용 기 계 및 장 비 임 대 업	16	74	64	10	13	40	3	34
6931	건 설 및 토 목 공 사 용 기 계 장 비 임 대 업	11	57	51	6	9	28	2	29
69310	건 설 및 토 목 공 사 용 기 계 장 비 임 대 업	11	57	51	6	9	28	2	29
6932	컴 퓨 터 및 사 무 용 기 계 장 비 임 대 업	3	11	9	2	2	6	1	5
69320	컴 퓨 터 및 사 무 용 기 계 장 비 임 대 업	3	11	9	2	2	6	1	5
6939	기 타 산 업 용 기 계 및 장 비 임 대 업	2	6	4	2	2	6	-	-
69390	기 타 산 업 용 기 계 및 장 비 임 대 업	2	6	4	2	2	6	-	-
694	무 형 재 산 권 임 대 업	-	-	-	-	-	-	-	-
6940	무 형 재 산 권 임 대 업	-	-	-	-	-	-	-	-
69400	무 형 재 산 권 임 대 업	-	-	-	-	-	-	-	-
M	전 문 , 과 학 및 기 술 서 비 스 업 (70 ~ 73)	343	2 639	1 801	838	192	614	83	1 604
70	연 구 개 발 업	58	345	209	136	2	2	4	17
701	자 연 과 학 및 공 학 연 구 개 발 업	39	239	152	87	1	1	4	17
7011	자 연 과 학 연 구 개 발 업	14	98	62	36	-	-	1	1
70111	물 리, 화 학 및 생 물 학 연 구 개 발 업	5	34	19	15	-	-	-	-
70112	농 학 연 구 개 발 업	-	-	-	-	-	-	-	-
70113	의 학 및 약 학 연 구 개 발 업	-	-	-	-	-	-	-	-
70119	기 타 자 연 과 학 연 구 개 발 업	9	64	43	21	-	-	1	1

# 1. Summary Tables by Industrial Sub-classes

Unit : In each, Person

Type of Legal Organization				사업체구분별 Type of Establishment						산업분류 Industrial Classifica- -tion
회사외법인 Non-business Corp.		비법인 Unincorporated Assn.		단독 Single-Unit Establishment		공장,지사 Factory,Branch		본사,본점 Head Office		
사업체수 Estab.	종사자수 Workers	사업체수 Estab.	종사자수 Workers	사업체수 Estab.	종사자수 Workers	사업체수 Estab.	종사자수 Workers	사업체수 Estab.	종사자수 Workers	
-	-	-	-	18	28	-	-	-	-	6922
-	-	-	-	18	28	-	-	-	-	69220
-	-	-	-	37	64	1	6	-	-	6929
-	-	-	-	31	55	-	-	-	-	69291
-	-	-	-	5	8	-	-	-	-	69292
-	-	-	-	1	1	1	6	-	-	69299
-	-	-	-	15	52	-	-	1	22	693
-	-	-	-	10	35	-	-	1	22	6931
-	-	-	-	10	35	-	-	1	22	69310
-	-	-	-	3	11	-	-	-	-	6932
-	-	-	-	3	11	-	-	-	-	69320
-	-	-	-	2	6	-	-	-	-	6939
-	-	-	-	2	6	-	-	-	-	69390
-	-	-	-	-	-	-	-	-	-	694
-	-	-	-	-	-	-	-	-	-	6940
-	-	-	-	-	-	-	-	-	-	69400
62	398	6	23	290	1 496	32	465	21	678	M
47	304	5	22	56	342	1	1	1	2	70
30	201	4	20	37	236	1	1	1	2	701
12	93	1	4	13	97	1	1	-	-	7011
4	30	1	4	5	34	-	-	-	-	70111
-	-	-	-	-	-	-	-	-	-	70112
-	-	-	-	-	-	-	-	-	-	70113
8	63	-	-	8	63	1	1	-	-	70119

# 1. 산업 세세분류별 총괄

단위 : 개, 명

산업분류 Industrial Classification		종사자규모별 Scale of Establishments							
		1 ~ 4명		5 ~ 9명		10 ~ 19명		20 ~ 49명	
		사업체수 Estab.	종사자수 Workers	사업체수 Estab.	종사자수 Workers	사업체수 Estab.	종사자수 Workers	사업체수 Estab.	종사자수 Workers
6922	음반 및 비디오 물 임대업	18	28	-	-	-	-	-	-
69220	음반 및 비디오 물 임대업	18	28	-	-	-	-	-	-
6929	기타 개인 및 가정 용 임대업	37	64	1	6	-	-	-	-
69291	서적 임대업	31	55	-	-	-	-	-	-
69292	의류 임대업	5	8	-	-	-	-	-	-
69299	그외 기타 개인 및 가정 용 품 임대업	1	1	1	6	-	-	-	-
693	산업용 기계 및 장비 임대업	9	14	5	27	1	11	1	22
6931	건설 및 토목공사 용 기계 장비 임대업	7	12	2	12	1	11	1	22
69310	건설 및 토목공사 용 기계 장비 임대업	7	12	2	12	1	11	1	22
6932	컴퓨터 및 사무 용 기계 장비 임대업	1	1	2	10	-	-	-	-
69320	컴퓨터 및 사무 용 기계 장비 임대업	1	1	2	10	-	-	-	-
6939	기타 산업용 기계 및 장비 임대업	1	1	1	5	-	-	-	-
69390	기타 산업용 기계 및 장비 임대업	1	1	1	5	-	-	-	-
694	무형 재산권 임대업	-	-	-	-	-	-	-	-
6940	무형 재산권 임대업	-	-	-	-	-	-	-	-
69400	무형 재산권 임대업	-	-	-	-	-	-	-	-
M	전문, 과학 및 기술 서비스업 (70 ~ 73)	220	499	67	417	33	433	13	422
70	연구 개발업	37	92	11	70	7	98	3	85
701	자연 과학 및 공학 연구 개발업	24	62	8	51	5	75	2	51
7011	자연 과학 연구 개발업	9	22	1	7	3	48	1	21
70111	물리, 화학 및 생물학 연구 개발업	3	9	1	7	1	18	-	-
70112	농학 연구 개발업	-	-	-	-	-	-	-	-
70113	의학 및 약학 연구 개발업	-	-	-	-	-	-	-	-
70119	기타 자연 과학 연구 개발업	6	13	-	-	2	30	1	21

# 1. Summary Tables by Industrial Sub-classes

Unit : In each, Person

종사자규모별 Scale of Establishments										산업분류 Industrial Classifica- -tion
50 ~ 99 명		100 ~ 299 명		300 ~ 499 명		500 ~ 999 명		1,000 명 이상		
사업체수 Estab.	종사자수 Workers	사업체수 Estab.	종사자수 Workers	사업체수 Estab.	종사자수 Workers	사업체수 Estab.	종사자수 Workers	사업체수 Estab.	종사자수 Workers	
-	-	-	-	-	-	-	-	-	-	- 6922
-	-	-	-	-	-	-	-	-	-	- 69220
-	-	-	-	-	-	-	-	-	-	- 6929
-	-	-	-	-	-	-	-	-	-	- 69291
-	-	-	-	-	-	-	-	-	-	- 69292
-	-	-	-	-	-	-	-	-	-	- 69299
-	-	-	-	-	-	-	-	-	-	- 693
-	-	-	-	-	-	-	-	-	-	- 6931
-	-	-	-	-	-	-	-	-	-	- 69310
-	-	-	-	-	-	-	-	-	-	- 6932
-	-	-	-	-	-	-	-	-	-	- 69320
-	-	-	-	-	-	-	-	-	-	- 6939
-	-	-	-	-	-	-	-	-	-	- 69390
-	-	-	-	-	-	-	-	-	-	- 694
-	-	-	-	-	-	-	-	-	-	- 6940
-	-	-	-	-	-	-	-	-	-	- 69400
7	449	3	419	-	-	-	-	-	-	- M
-	-	-	-	-	-	-	-	-	-	- 70
-	-	-	-	-	-	-	-	-	-	- 701
-	-	-	-	-	-	-	-	-	-	- 7011
-	-	-	-	-	-	-	-	-	-	- 70111
-	-	-	-	-	-	-	-	-	-	- 70112
-	-	-	-	-	-	-	-	-	-	- 70113
-	-	-	-	-	-	-	-	-	-	- 70119

# 1. 산업 세세분류별 총괄

단위 : 개, 명

산업분류 Industrial Classification		합 계 Total				조 직 형 태 별			
		사업체수 Establish- ments	종사자수 Workers			개인 Individual Proprietorship		회사법인 Incorporated Company	
			계 Sum	남자 Male	여자 Female	사업체수 Estab.	종사자수 Workers	사업체수 Estab.	종사자수 Workers
7012	공 학 연 구 개 발 업	25	141	90	51	1	1	3	16
70121	전 기 · 전 자 공 학	3	35	18	17	-	-	-	-
70129	연 구 개 발 업 기 타 공 학 연 구 개 발 업	22	106	72	34	1	1	3	16
702	인 문 및 사 회 과 학	19	106	57	49	1	1	-	-
	연 구 개 발 업								
7020	인 문 및 사 회 과 학	19	106	57	49	1	1	-	-
	연 구 개 발 업								
70201	경 제 학 연 구 개 발 업	4	27	19	8	-	-	-	-
70209	기 타 인 문 및 사 회 과 학	15	79	38	41	1	1	-	-
	연 구 개 발 업								
71	전 문 서 비 스 업	123	881	528	353	81	325	32	505
711	법 무 관 련 서 비 스 업	22	89	54	35	16	52	2	11
7110	법 무 관 련 서 비 스 업	22	89	54	35	16	52	2	11
71101	변 호 사 업	-	-	-	-	-	-	-	-
71102	변 리 사 업	-	-	-	-	-	-	-	-
71103	법 무 사 업	8	38	21	17	8	38	-	-
71109	기 타 법 무 관 련	14	51	33	18	8	14	2	11
	서 비 스 업								
712	회 계 및 세 무 관 련	58	329	98	231	47	232	6	76
	서 비 스 업								
7120	회 계 및 세 무 관 련	58	329	98	231	47	232	6	76
	서 비 스 업								
71201	공 인 회 계 사 업	6	83	33	50	5	35	1	48
71202	세 무 사 업	52	246	65	181	42	197	5	28
71209	기 타 회 계 관 련	-	-	-	-	-	-	-	-
	서 비 스 업								
713	광 고 업	16	35	24	11	15	24	1	11
7131	광 고 대 행 업	-	-	-	-	-	-	-	-
71310	광 고 대 행 업	-	-	-	-	-	-	-	-
7139	기 타 광 고 업	16	35	24	11	15	24	1	11
71391	옥 외 및 전 시 광 고 업	-	-	-	-	-	-	-	-
71392	광 고 매 체 판 매 업	-	-	-	-	-	-	-	-
71393	광 고 물 작 성 업	15	30	24	6	14	19	1	11
71399	그 외 기 타 광 고 업	1	5	-	5	1	5	-	-
714	시 장 조 사 및 업	-	-	-	-	-	-	-	-
	여 론 조 사								
7140	시 장 조 사 및 업	-	-	-	-	-	-	-	-
	여 론 조 사								

# 1. Summary Tables by Industrial Sub-classes

Unit : In each, Person

Type of Legal Organization				사업체구분별 Type of Establishment						산업분류 Industrial Classifica- -tion
회사외법인 Non-business Corp.		비법인 Unincorporated Assn.		단독 Single-Unit Establishment		공장,지사 Factory,Branch		본사,본점 Head Office		
사업체수 Estab.	종사자수 Workers	사업체수 Estab.	종사자수 Workers	사업체수 Estab.	종사자수 Workers	사업체수 Estab.	종사자수 Workers	사업체수 Estab.	종사자수 Workers	
18	108	3	16	24	139	-	-	1	2	7012
2	32	1	3	3	35	-	-	-	-	70121
16	76	2	13	21	104	-	-	1	2	70129
17	103	1	2	19	106	-	-	-	-	702
17	103	1	2	19	106	-	-	-	-	7020
4	27	-	-	4	27	-	-	-	-	70201
13	76	1	2	15	79	-	-	-	-	70209
10	51	-	-	93	404	16	144	14	333	71
4	26	-	-	21	84	1	5	-	-	711
4	26	-	-	21	84	1	5	-	-	7110
-	-	-	-	-	-	-	-	-	-	71101
-	-	-	-	-	-	-	-	-	-	71102
-	-	-	-	8	38	-	-	-	-	71103
4	26	-	-	13	46	1	5	-	-	71109
5	21	-	-	47	232	8	82	3	15	712
5	21	-	-	47	232	8	82	3	15	7120
-	-	-	-	5	35	1	48	-	-	71201
5	21	-	-	42	197	7	34	3	15	71202
-	-	-	-	-	-	-	-	-	-	71209
-	-	-	-	16	35	-	-	-	-	713
-	-	-	-	-	-	-	-	-	-	7131
-	-	-	-	-	-	-	-	-	-	71310
-	-	-	-	16	35	-	-	-	-	7139
-	-	-	-	-	-	-	-	-	-	71391
-	-	-	-	-	-	-	-	-	-	71392
-	-	-	-	15	30	-	-	-	-	71393
-	-	-	-	1	5	-	-	-	-	71399
-	-	-	-	-	-	-	-	-	-	714
-	-	-	-	-	-	-	-	-	-	7140

# 1. 산업 세세분류별 총괄

단위 : 개, 명

산업분류 Industrial Classification		종사자규모별 Scale of Establishments							
		1 ~ 4명		5 ~ 9명		10 ~ 19명		20 ~ 49명	
		사업체수 Estab.	종사자수 Workers	사업체수 Estab.	종사자수 Workers	사업체수 Estab.	종사자수 Workers	사업체수 Estab.	종사자수 Workers
7012	공 학 연 구 개 발 업	15	40	7	44	2	27	1	30
70121	전 기 · 전 자 공 학	2	5	-	-	-	-	1	30
70129	기 타 공 학 연 구 개 발 업	13	35	7	44	2	27	-	-
702	인 문 및 사 회 과 학	13	30	3	19	2	23	1	34
702	연 구 개 발 업								
7020	인 문 및 사 회 과 학	13	30	3	19	2	23	1	34
7020	연 구 개 발 업								
70201	경 제 학 연 구 개 발 업	2	4	-	-	2	23	-	-
70209	기 타 인 문 및 사 회 과 학	11	26	3	19	-	-	1	34
70209	연 구 개 발 업								
71	전 문 서 비 스 업	72	189	36	223	11	133	2	77
711	법 무 관 련 서 비 스 업	13	31	8	46	1	12	-	-
7110	법 무 관 련 서 비 스 업	13	31	8	46	1	12	-	-
71101	변 호 사 업	-	-	-	-	-	-	-	-
71102	변 리 사 업	-	-	-	-	-	-	-	-
71103	법 무 사 업	3	9	5	29	-	-	-	-
71109	기 타 법 무 관 련	10	22	3	17	1	12	-	-
71109	서 비 스 업								
712	회 계 및 세 무 관 련	31	103	23	145	3	33	1	48
712	서 비 스 업								
7120	회 계 및 세 무 관 련	31	103	23	145	3	33	1	48
7120	서 비 스 업								
71201	공 인 회 계 사 업	2	8	2	14	1	13	1	48
71202	세 무 사 업	29	95	21	131	2	20	-	-
71209	기 타 회 계 관 련	-	-	-	-	-	-	-	-
71209	서 비 스 업								
713	광 고 업	14	19	1	5	1	11	-	-
7131	광 고 대 행 업	-	-	-	-	-	-	-	-
71310	광 고 대 행 업	-	-	-	-	-	-	-	-
7139	기 타 광 고 업	14	19	1	5	1	11	-	-
71391	옥 외 및 전 시 광 고 업	-	-	-	-	-	-	-	-
71392	광 고 매 체 판 매 업	-	-	-	-	-	-	-	-
71393	광 고 물 작 성 업	14	19	-	-	1	11	-	-
71399	그 외 기 타 광 고 업	-	-	1	5	-	-	-	-
714	시 장 조 사 및 업	-	-	-	-	-	-	-	-
714	서 비 스 업								
7140	시 장 조 사 및 업	-	-	-	-	-	-	-	-
7140	서 비 스 업								

# 1. Summary Tables by Industrial Sub-classes

Unit : In each, Person

종사자규모별 Scale of Establishments										산업분류 Industrial Classifica- -tion
50 ~ 99 명		100 ~ 299 명		300 ~ 499 명		500 ~ 999 명		1,000 명 이상		
사업체수 Estab.	종사자수 Workers	사업체수 Estab.	종사자수 Workers	사업체수 Estab.	종사자수 Workers	사업체수 Estab.	종사자수 Workers	사업체수 Estab.	종사자수 Workers	
-	-	-	-	-	-	-	-	-	-	- 7012
-	-	-	-	-	-	-	-	-	-	- 70121
-	-	-	-	-	-	-	-	-	-	- 70129
-	-	-	-	-	-	-	-	-	-	- 702
-	-	-	-	-	-	-	-	-	-	- 7020
-	-	-	-	-	-	-	-	-	-	- 70201
-	-	-	-	-	-	-	-	-	-	- 70209
1	64	1	195	-	-	-	-	-	-	- 71
-	-	-	-	-	-	-	-	-	-	- 711
-	-	-	-	-	-	-	-	-	-	- 7110
-	-	-	-	-	-	-	-	-	-	- 71101
-	-	-	-	-	-	-	-	-	-	- 71102
-	-	-	-	-	-	-	-	-	-	- 71103
-	-	-	-	-	-	-	-	-	-	- 71109
-	-	-	-	-	-	-	-	-	-	- 712
-	-	-	-	-	-	-	-	-	-	- 7120
-	-	-	-	-	-	-	-	-	-	- 71201
-	-	-	-	-	-	-	-	-	-	- 71202
-	-	-	-	-	-	-	-	-	-	- 71209
-	-	-	-	-	-	-	-	-	-	- 713
-	-	-	-	-	-	-	-	-	-	- 7131
-	-	-	-	-	-	-	-	-	-	- 71310
-	-	-	-	-	-	-	-	-	-	- 7139
-	-	-	-	-	-	-	-	-	-	- 71391
-	-	-	-	-	-	-	-	-	-	- 71392
-	-	-	-	-	-	-	-	-	-	- 71393
-	-	-	-	-	-	-	-	-	-	- 71399
-	-	-	-	-	-	-	-	-	-	- 714
-	-	-	-	-	-	-	-	-	-	- 7140

# 1. 산업 세세분류별 총괄

단위 : 개, 명

산업분류 Industrial Classification		합 계 Total				조 직 형 태 별			
		사업체수 Establish- ments	종사자수 Workers			개인 Individual Proprietorship		회사법인 Incorporated Company	
			계 Sum	남자 Male	여자 Female	사업체수 Estab.	종사자수 Workers	사업체수 Estab.	종사자수 Workers
71400	시 장 조 사 및 여 론 조 사 업	-	-	-	-	-	-	-	-
715	회사본부, 지주회사 및 경영컨설팅 서비스업	27	428	352	76	3	17	23	407
7151	회 사 본 부	17	369	307	62	-	-	17	369
71511	제 조 업 회 사 본 부	11	330	281	49	-	-	11	330
71519	기 타 산 업 회 사 본 부	6	39	26	13	-	-	6	39
7152	비 금 융 지 주 회 사	-	-	-	-	-	-	-	-
71520	비 금 융 지 주 회 사	-	-	-	-	-	-	-	-
7153	경영컨설팅 및 공 관 계 서 비 스 업	10	59	45	14	3	17	6	38
71531	경 영 컨 실 팅 업	10	59	45	14	3	17	6	38
71532	공 공 관 계 서 비 스 업	-	-	-	-	-	-	-	-
72	건축기술, 엔지니어링 및 기 타 과 학 기 술 업 서 비 스	89	1 250	973	277	39	142	45	1 065
721	건축기술, 엔지니어링 및 관련기술 서비스업	69	909	735	174	36	134	33	775
7211	건 축 및 조 경 설 계 서 비 스 업	32	106	86	20	23	56	9	50
72111	건 축 설 계 및 관 련 서 비 스 업	31	103	85	18	23	56	8	47
72112	도 시 계 획 및 조 경 설 계 서 비 스 업	1	3	1	2	-	-	1	3
7212	엔지니어링 서비스업	37	803	649	154	13	78	24	725
72121	건 물 및 토 목 엔지니어링 서비스업	21	653	530	123	5	13	16	640
72122	환경컨설팅 및 관련 엔지니어링 서비스업	4	28	18	10	2	2	2	26
72129	기 타 엔 지 니 어 링 서 비 스 업	12	122	101	21	6	63	6	59
729	기 타 과 학 기 술 업 서 비 스	20	341	238	103	3	8	12	290
7291	기 술 시 험, 검 사 및 분 석 업	15	206	128	78	2	6	8	157
72911	물 질 성 분 검 사 및 분 석 업	6	142	78	64	-	-	4	129
72919	기 타 기 술 시 험, 검 사 및 분 석 업	9	64	50	14	2	6	4	28
7292	측 량, 지 질 조 사 및 지 도 제 작 업	5	135	110	25	1	2	4	133

# 1. Summary Tables by Industrial Sub-classes

Unit : In each, Person

Type of Legal Organization				사업체구분별 Type of Establishment						산업분류 Industrial Classifica- -tion	
회사외법인 Non-business Corp.		비법인 Unincorporated Assn.		단독 Single-Unit Establishment		공장,지사 Factory,Branch		본사,본점 Head Office			
사업체수 Estab.	종사자수 Workers	사업체수 Estab.	종사자수 Workers	사업체수 Estab.	종사자수 Workers	사업체수 Estab.	종사자수 Workers	사업체수 Estab.	종사자수 Workers		
-	-	-	-	-	-	-	-	-	-	-	71400
1	4	-	-	9	53	7	57	11	318	715	
-	-	-	-	-	-	7	57	10	312	7151	
-	-	-	-	-	-	2	19	9	311	71511	
-	-	-	-	-	-	5	38	1	1	71519	
-	-	-	-	-	-	-	-	-	-	-	7152
-	-	-	-	-	-	-	-	-	-	-	71520
1	4	-	-	9	53	-	-	1	6	7153	
1	4	-	-	9	53	-	-	1	6	71531	
-	-	-	-	-	-	-	-	-	-	-	71532
5	43	-	-	70	604	14	317	5	329	72	
-	-	-	-	57	529	10	224	2	156	721	
-	-	-	-	30	91	2	15	-	-	-	7211
-	-	-	-	30	91	1	12	-	-	-	72111
-	-	-	-	-	-	1	3	-	-	-	72112
-	-	-	-	27	438	8	209	2	156	7212	
-	-	-	-	14	325	5	172	2	156	72121	
-	-	-	-	2	2	2	26	-	-	-	72122
-	-	-	-	11	111	1	11	-	-	-	72129
5	43	-	-	13	75	4	93	3	173	729	
5	43	-	-	10	60	3	33	2	113	7291	
2	13	-	-	5	36	-	-	1	106	72911	
3	30	-	-	5	24	3	33	1	7	72919	
-	-	-	-	3	15	1	60	1	60	7292	

# 1. 산업 세세분류별 총괄

단위 : 개, 명

산업분류 Industrial Classification		종사자규모별 Scale of Establishments							
		1 ~ 4명		5 ~ 9명		10 ~ 19명		20 ~ 49명	
		사업체수 Estab.	종사자수 Workers	사업체수 Estab.	종사자수 Workers	사업체수 Estab.	종사자수 Workers	사업체수 Estab.	종사자수 Workers
71400	시장조사 및 여론조사업	-	-	-	-	-	-	-	-
715	회사본부, 지주회사 및 경영컨설팅서비스업	14	36	4	27	6	77	1	29
7151	회사본부	9	24	1	9	4	48	1	29
71511	제조업회사본부	6	18	1	9	1	15	1	29
71519	기타산업회사본부	3	6	-	-	3	33	-	-
7152	비금융지주회사	-	-	-	-	-	-	-	-
71520	비금융지주회사	-	-	-	-	-	-	-	-
7153	경영컨설팅 및 공공 관계서비스업	5	12	3	18	2	29	-	-
71531	경영컨설팅업	5	12	3	18	2	29	-	-
71532	공공관계서비스업	-	-	-	-	-	-	-	-
72	건축기술, 엔지니어링 및 기타 과학기술 서비스업	44	98	15	95	14	188	8	260
721	건축기술, 엔지니어링 및 관련기술서비스업	38	84	8	47	10	135	8	260
7211	건축 및 조경설계 서비스업	28	59	1	5	3	42	-	-
72111	건축설계 및 관련 서비스업	27	56	1	5	3	42	-	-
72112	도시계획 및 조경 설계서비스업	1	3	-	-	-	-	-	-
7212	엔지니어링서비스업	10	25	7	42	7	93	8	260
72121	건물 및 토목 엔지니어링서비스업	5	13	3	19	2	31	6	207
72122	환경컨설팅 및 관련 엔지니어링서비스업	2	2	1	5	-	-	1	21
72129	기타엔지니어링 서비스업	3	10	3	18	5	62	1	32
729	기타 과학기술 서비스업	6	14	7	48	4	53	-	-
7291	기술시험, 검사 및 분석업	5	12	5	35	4	53	-	-
72911	물질성분검사 및 분석업	2	4	1	8	2	24	-	-
72919	기타기술시험, 검사 및 분석업	3	8	4	27	2	29	-	-
7292	측량, 지질조사 및 지도제작업	1	2	2	13	-	-	-	-

# 1. Summary Tables by Industrial Sub-classes

Unit : In each, Person

종사자규모별 Scale of Establishments										산업분류 Industrial Classifica- -tion
50 ~ 99 명		100 ~ 299 명		300 ~ 499 명		500 ~ 999 명		1,000 명 이상		
사업체수 Estab.	종사자수 Workers	사업체수 Estab.	종사자수 Workers	사업체수 Estab.	종사자수 Workers	사업체수 Estab.	종사자수 Workers	사업체수 Estab.	종사자수 Workers	
-	-	-	-	-	-	-	-	-	-	- 71400
1	64	1	195	-	-	-	-	-	-	- 715
1	64	1	195	-	-	-	-	-	-	- 7151
1	64	1	195	-	-	-	-	-	-	- 71511
-	-	-	-	-	-	-	-	-	-	- 71519
-	-	-	-	-	-	-	-	-	-	- 7152
-	-	-	-	-	-	-	-	-	-	- 71520
-	-	-	-	-	-	-	-	-	-	- 7153
-	-	-	-	-	-	-	-	-	-	- 71531
-	-	-	-	-	-	-	-	-	-	- 71532
6	385	2	224	-	-	-	-	-	-	- 72
4	265	1	118	-	-	-	-	-	-	- 721
-	-	-	-	-	-	-	-	-	-	- 7211
-	-	-	-	-	-	-	-	-	-	- 72111
-	-	-	-	-	-	-	-	-	-	- 72112
4	265	1	118	-	-	-	-	-	-	- 7212
4	265	1	118	-	-	-	-	-	-	- 72121
-	-	-	-	-	-	-	-	-	-	- 72122
-	-	-	-	-	-	-	-	-	-	- 72129
2	120	1	106	-	-	-	-	-	-	- 729
-	-	1	106	-	-	-	-	-	-	- 7291
-	-	1	106	-	-	-	-	-	-	- 72911
-	-	-	-	-	-	-	-	-	-	- 72919
2	120	-	-	-	-	-	-	-	-	- 7292

# 1. 산업 세세분류별 총괄

단위 : 개, 명

산업분류 Industrial Classification		합 계 Total				조 직 형 태 별			
		사업체수 Establish- ments	종사자수 Workers			개인 Individual Proprietorship		회사법인 Incorporated Company	
			계 Sum	남자 Male	여자 Female	사업체수 Estab.	종사자수 Workers	사업체수 Estab.	종사자수 Workers
72921	측량업	2	62	44	18	1	2	1	60
72922	제도업	-	-	-	-	-	-	-	-
72923	지질조사 및 탐사업	3	73	66	7	-	-	3	73
72924	지도제작업	-	-	-	-	-	-	-	-
73	기타 전문, 과학 및 기술 서비스업	73	163	91	72	70	145	2	17
731	수의업	13	34	14	20	13	34	-	-
7310	수의업	13	34	14	20	13	34	-	-
73100	수의업	13	34	14	20	13	34	-	-
732	전문디자인업	13	45	28	17	12	31	1	14
7320	전문디자인업	13	45	28	17	12	31	1	14
73201	인테리어디자인업	5	9	6	3	5	9	-	-
73202	제품디자인업	2	5	3	2	2	5	-	-
73203	시각디자인업	5	17	10	7	5	17	-	-
73209	기타 전문 디자인업	1	14	9	5	-	-	1	14
733	사진 촬영 및 처리업	46	83	48	35	45	80	1	3
7330	사진 촬영 및 처리업	46	83	48	35	45	80	1	3
73301	인물사진 및 행사용 비디오 촬영업	42	77	45	32	42	77	-	-
73302	상업용 사진 촬영업	-	-	-	-	-	-	-	-
73303	사진 처리업	4	6	3	3	3	3	1	3
739	그외 기타 전문, 과학 및 기술 서비스업	1	1	1	-	-	-	-	-
7390	그외 기타 전문, 과학 및 기술 서비스업	1	1	1	-	-	-	-	-
73901	매니저업	-	-	-	-	-	-	-	-
73902	번역 및 통역 서비스업	1	1	1	-	-	-	-	-
73903	사업 및 무형 재산권 중개업	-	-	-	-	-	-	-	-
73904	물품 감정, 계량 및 견본 추출업	-	-	-	-	-	-	-	-
73909	그외 기타 분류 안 된 전문, 과학 및 기술 서비스업	-	-	-	-	-	-	-	-
N	사업 시설 관리 및 사업 지원 서비스업 (74 ~ 75)	133	1 181	756	425	74	334	51	589
74	사업 시설 관리 및 조경 서비스업	24	583	490	93	8	54	14	302
741	사업 시설 유지 관리 서비스업	12	304	274	30	2	27	8	50

# 1. Summary Tables by Industrial Sub-classes

Unit : In each, Person

Type of Legal Organization				사업체구분별 Type of Establishment						산업분류 Industrial Classifica- -tion
회사외법인 Non-business Corp.		비법인 Unincorporated Assn.		단독 Single-Unit Establishment		공장,지사 Factory,Branch		본사,본점 Head Office		
사업체수 Estab.	종사자수 Workers	사업체수 Estab.	종사자수 Workers	사업체수 Estab.	종사자수 Workers	사업체수 Estab.	종사자수 Workers	사업체수 Estab.	종사자수 Workers	
-	-	-	-	1	2	1	60	-	-	72921
-	-	-	-	-	-	-	-	-	-	72922
-	-	-	-	2	13	-	-	1	60	72923
-	-	-	-	-	-	-	-	-	-	72924
-	-	1	1	71	146	1	3	1	14	73
-	-	-	-	13	34	-	-	-	-	731
-	-	-	-	13	34	-	-	-	-	7310
-	-	-	-	13	34	-	-	-	-	73100
-	-	-	-	12	31	-	-	1	14	732
-	-	-	-	12	31	-	-	1	14	7320
-	-	-	-	5	9	-	-	-	-	73201
-	-	-	-	2	5	-	-	-	-	73202
-	-	-	-	5	17	-	-	-	-	73203
-	-	-	-	-	-	-	-	1	14	73209
-	-	-	-	45	80	1	3	-	-	733
-	-	-	-	45	80	1	3	-	-	7330
-	-	-	-	42	77	-	-	-	-	73301
-	-	-	-	-	-	-	-	-	-	73302
-	-	-	-	3	3	1	3	-	-	73303
-	-	1	1	1	1	-	-	-	-	739
-	-	1	1	1	1	-	-	-	-	7390
-	-	-	-	-	-	-	-	-	-	73901
-	-	1	1	1	1	-	-	-	-	73902
-	-	-	-	-	-	-	-	-	-	73903
-	-	-	-	-	-	-	-	-	-	73904
-	-	-	-	-	-	-	-	-	-	73909
4	244	4	14	106	1 001	19	129	8	51	N
1	225	1	2	18	527	3	37	3	19	74
1	225	1	2	8	280	1	5	3	19	741

# 1. 산업 세세분류별 총괄

단위 : 개, 명

산업분류 Industrial Classification		종사자규모별 Scale of Establishments							
		1 ~ 4명		5 ~ 9명		10 ~ 19명		20 ~ 49명	
		사업체수 Estab.	종사자수 Workers	사업체수 Estab.	종사자수 Workers	사업체수 Estab.	종사자수 Workers	사업체수 Estab.	종사자수 Workers
72921	측량업	1	2	-	-	-	-	-	-
72922	제도업	-	-	-	-	-	-	-	-
72923	지질조사 및 탐사업	-	-	2	13	-	-	-	-
72924	지도제작업	-	-	-	-	-	-	-	-
73	기타 전문, 과학 및 기술 서비스업	67	120	5	29	1	14	-	-
731	수의업	11	23	2	11	-	-	-	-
7310	수의업	11	23	2	11	-	-	-	-
73100	수의업	11	23	2	11	-	-	-	-
732	전문디자인업	11	24	1	7	1	14	-	-
7320	전문디자인업	11	24	1	7	1	14	-	-
73201	인테리어디자인업	5	9	-	-	-	-	-	-
73202	제품디자인업	2	5	-	-	-	-	-	-
73203	시각디자인업	4	10	1	7	-	-	-	-
73209	기타 전문디자인업	-	-	-	-	1	14	-	-
733	사진촬영 및 처리업	44	72	2	11	-	-	-	-
7330	사진촬영 및 처리업	44	72	2	11	-	-	-	-
73301	인물사진 및 행사용 비디오 촬영업	40	66	2	11	-	-	-	-
73302	상업용 사진촬영업	-	-	-	-	-	-	-	-
73303	사진처리업	4	6	-	-	-	-	-	-
739	그외 기타 전문, 과학 및 기술 서비스업	1	1	-	-	-	-	-	-
7390	그외 기타 전문, 과학 및 기술 서비스업	1	1	-	-	-	-	-	-
73901	매니저업	-	-	-	-	-	-	-	-
73902	번역 및 통역서비스업	1	1	-	-	-	-	-	-
73903	사업 및 무형재산권 중개업	-	-	-	-	-	-	-	-
73904	물품감정, 계량 및 견본추출업	-	-	-	-	-	-	-	-
73909	그외 기타 분류안된 전문, 과학 및 기술 서비스업	-	-	-	-	-	-	-	-
N	사업시설관리 및 사업지원 서비스업 (74 ~ 75)	87	181	20	128	16	205	7	218
74	사업시설관리 및 조경서비스업	9	22	8	53	2	31	3	91
741	사업시설유지관리 서비스업	4	11	6	42	-	-	1	26

# 1. Summary Tables by Industrial Sub-classes

Unit : In each, Person

종사자규모별 Scale of Establishments										산업분류 Industrial Classifica- -tion
50 ~ 99 명		100 ~ 299 명		300 ~ 499 명		500 ~ 999 명		1,000 명 이상		
사업체수 Estab.	종사자수 Workers	사업체수 Estab.	종사자수 Workers	사업체수 Estab.	종사자수 Workers	사업체수 Estab.	종사자수 Workers	사업체수 Estab.	종사자수 Workers	
1	60	-	-	-	-	-	-	-	-	- 72921
-	-	-	-	-	-	-	-	-	-	- 72922
1	60	-	-	-	-	-	-	-	-	- 72923
-	-	-	-	-	-	-	-	-	-	- 72924
-	-	-	-	-	-	-	-	-	-	- 73
-	-	-	-	-	-	-	-	-	-	- 731
-	-	-	-	-	-	-	-	-	-	- 7310
-	-	-	-	-	-	-	-	-	-	- 73100
-	-	-	-	-	-	-	-	-	-	- 732
-	-	-	-	-	-	-	-	-	-	- 7320
-	-	-	-	-	-	-	-	-	-	- 73201
-	-	-	-	-	-	-	-	-	-	- 73202
-	-	-	-	-	-	-	-	-	-	- 73203
-	-	-	-	-	-	-	-	-	-	- 73209
-	-	-	-	-	-	-	-	-	-	- 733
-	-	-	-	-	-	-	-	-	-	- 7330
-	-	-	-	-	-	-	-	-	-	- 73301
-	-	-	-	-	-	-	-	-	-	- 73302
-	-	-	-	-	-	-	-	-	-	- 73303
-	-	-	-	-	-	-	-	-	-	- 739
-	-	-	-	-	-	-	-	-	-	- 7390
-	-	-	-	-	-	-	-	-	-	- 73901
-	-	-	-	-	-	-	-	-	-	- 73902
-	-	-	-	-	-	-	-	-	-	- 73903
-	-	-	-	-	-	-	-	-	-	- 73904
-	-	-	-	-	-	-	-	-	-	- 73909
1	63	2	386	-	-	-	-	-	-	- N
-	-	2	386	-	-	-	-	-	-	- 74
-	-	1	225	-	-	-	-	-	-	- 741

# 1. 산업 세세분류별 총괄

단위 : 개, 명

산업분류 Industrial Classification		합 계 Total				조 직 형 태 별			
		사업체수 Establish- ments	종사자수 Workers			개인 Individual Proprietorship		회사법인 Incorporated Company	
			계 Sum	남자 Male	여자 Female	사업체수 Estab.	종사자수 Workers	사업체수 Estab.	종사자수 Workers
7410	사업시설유지관리 서비스업	12	304	274	30	2	27	8	50
74100	사업시설유지관리 서비스업	12	304	274	30	2	27	8	50
742	건물·산업설비 청소 및 방제 서비스업	12	279	216	63	6	27	6	252
7421	건물 및 산업설비 청소업	8	242	182	60	4	22	4	220
74211	건축물 일반 청소업	7	240	180	60	3	20	4	220
74212	사업시설 및 산업용품 청소업	1	2	2	-	1	2	-	-
7422	소독, 구충 및 방제업	4	37	34	3	2	5	2	32
74220	소독, 구충 및 방제업	4	37	34	3	2	5	2	32
743	조경 관리 및 유지업	-	-	-	-	-	-	-	-
7430	조경 관리 및 유지업	-	-	-	-	-	-	-	-
74300	조경 관리 및 유지업	-	-	-	-	-	-	-	-
75	사업지원 서비스업	109	598	266	332	66	280	37	287
751	인력 공급 및업	28	307	112	195	15	139	9	139
7511	고용 알선업	13	90	24	66	9	58	2	16
75110	고용 알선업	13	90	24	66	9	58	2	16
7512	인력 공급업	15	217	88	129	6	81	7	123
75120	인력 공급업	15	217	88	129	6	81	7	123
752	여행사 및 기타 여행 보조 서비스업	20	61	32	29	4	10	16	51
7521	여행사업	20	61	32	29	4	10	16	51
75211	일반 및 국외 여행사업	19	49	22	27	4	10	15	39
75212	국내 여행사업	1	12	10	2	-	-	1	12
7529	기타 여행보조 및업	-	-	-	-	-	-	-	-
75290	기타 여행보조 및업	-	-	-	-	-	-	-	-
753	경비, 경호 및 탐정업	4	15	14	1	1	2	1	11

# 1. Summary Tables by Industrial Sub-classes

Unit : In each, Person

Type of Legal Organization				사업체구분별 Type of Establishment						산업분류 Industrial Classifica- -tion
회사외법인 Non-business Corp.		비법인 Unincorporated Assn.		단독 Single-Unit Establishment		공장,지사 Factory,Branch		본사,본점 Head Office		
사업체수 Estab.	종사자수 Workers	사업체수 Estab.	종사자수 Workers	사업체수 Estab.	종사자수 Workers	사업체수 Estab.	종사자수 Workers	사업체수 Estab.	종사자수 Workers	
1	225	1	2	8	280	1	5	3	19	7410
1	225	1	2	8	280	1	5	3	19	74100
-	-	-	-	10	247	2	32	-	-	742
-	-	-	-	8	242	-	-	-	-	7421
-	-	-	-	7	240	-	-	-	-	74211
-	-	-	-	1	2	-	-	-	-	74212
-	-	-	-	2	5	2	32	-	-	7422
-	-	-	-	2	5	2	32	-	-	74220
-	-	-	-	-	-	-	-	-	-	743
-	-	-	-	-	-	-	-	-	-	7430
-	-	-	-	-	-	-	-	-	-	74300
3	19	3	12	88	474	16	92	5	32	75
3	19	1	10	26	297	2	10	-	-	751
1	6	1	10	12	83	1	7	-	-	7511
1	6	1	10	12	83	1	7	-	-	75110
2	13	-	-	14	214	1	3	-	-	7512
2	13	-	-	14	214	1	3	-	-	75120
-	-	-	-	11	27	7	18	2	16	752
-	-	-	-	11	27	7	18	2	16	7521
-	-	-	-	11	27	7	18	1	4	75211
-	-	-	-	-	-	-	-	1	12	75212
-	-	-	-	-	-	-	-	-	-	7529
-	-	-	-	-	-	-	-	-	-	75290
-	-	2	2	4	15	-	-	-	-	753

# 1. 산업 세세분류별 총괄

단위 : 개, 명

산업분류 Industrial Classification		종사자규모별 Scale of Establishments							
		1 ~ 4명		5 ~ 9명		10 ~ 19명		20 ~ 49명	
		사업체수 Estab.	종사자수 Workers	사업체수 Estab.	종사자수 Workers	사업체수 Estab.	종사자수 Workers	사업체수 Estab.	종사자수 Workers
7410	사업시설유지관리 서비스업	4	11	6	42	-	-	1	26
74100	사업시설유지관리 서비스업	4	11	6	42	-	-	1	26
742	건물·산업설비 청소 및 방제 서비스업	5	11	2	11	2	31	2	65
7421	건물 및 산업설비 청소업	3	6	1	5	2	31	1	39
74211	건축물 일반 청소업	2	4	1	5	2	31	1	39
74212	사업시설 및 산업용품 청소업	1	2	-	-	-	-	-	-
7422	소독, 구충 및 방제 서비스업	2	5	1	6	-	-	1	26
74220	소독, 구충 및 방제 서비스업	2	5	1	6	-	-	1	26
743	조경 관리 및 유지 서비스업	-	-	-	-	-	-	-	-
7430	조경 관리 및 유지 서비스업	-	-	-	-	-	-	-	-
74300	조경 관리 및 유지 서비스업	-	-	-	-	-	-	-	-
75	사업지원 서비스업	78	159	12	75	14	174	4	127
751	인력공급업 및 고용알선업	13	28	6	40	4	49	4	127
7511	고용알선업	7	15	3	22	2	21	1	32
75110	고용알선업	7	15	3	22	2	21	1	32
7512	인력공급업	6	13	3	18	2	28	3	95
75120	인력공급업	6	13	3	18	2	28	3	95
752	여행사 및 기타 여행 보조 서비스업	18	44	1	5	1	12	-	-
7521	여행사업	18	44	1	5	1	12	-	-
75211	일반 및 국외 여행사업	18	44	1	5	-	-	-	-
75212	국내 여행사업	-	-	-	-	1	12	-	-
7529	기타 여행보조 및 예약 서비스업	-	-	-	-	-	-	-	-
75290	기타 여행보조 및 예약 서비스업	-	-	-	-	-	-	-	-
753	경비, 경호 및 탐정업	3	4	-	-	1	11	-	-

# 1. Summary Tables by Industrial Sub-classes

Unit : In each, Person

종사자규모별 Scale of Establishments										산업분류 Industrial Classifica- -tion
50 ~ 99 명		100 ~ 299 명		300 ~ 499 명		500 ~ 999 명		1,000 명 이상		
사업체수 Estab.	종사자수 Workers	사업체수 Estab.	종사자수 Workers	사업체수 Estab.	종사자수 Workers	사업체수 Estab.	종사자수 Workers	사업체수 Estab.	종사자수 Workers	
-	-	1	225	-	-	-	-	-	-	- 7410
-	-	1	225	-	-	-	-	-	-	- 74100
-	-	1	161	-	-	-	-	-	-	- 742
-	-	1	161	-	-	-	-	-	-	- 7421
-	-	1	161	-	-	-	-	-	-	- 74211
-	-	-	-	-	-	-	-	-	-	- 74212
-	-	-	-	-	-	-	-	-	-	- 7422
-	-	-	-	-	-	-	-	-	-	- 74220
-	-	-	-	-	-	-	-	-	-	- 743
-	-	-	-	-	-	-	-	-	-	- 7430
-	-	-	-	-	-	-	-	-	-	- 74300
1	63	-	-	-	-	-	-	-	-	- 75
1	63	-	-	-	-	-	-	-	-	- 751
-	-	-	-	-	-	-	-	-	-	- 7511
-	-	-	-	-	-	-	-	-	-	- 75110
1	63	-	-	-	-	-	-	-	-	- 7512
1	63	-	-	-	-	-	-	-	-	- 75120
-	-	-	-	-	-	-	-	-	-	- 752
-	-	-	-	-	-	-	-	-	-	- 7521
-	-	-	-	-	-	-	-	-	-	- 75211
-	-	-	-	-	-	-	-	-	-	- 75212
-	-	-	-	-	-	-	-	-	-	- 7529
-	-	-	-	-	-	-	-	-	-	- 75290
-	-	-	-	-	-	-	-	-	-	- 753

# 1. 산업 세세분류별 총괄

단위 : 개, 명

산업분류 Industrial Classification		합 계 Total				조 직 형 태 별			
		사업체수 Establish- ments	종사자수 Workers			개인 Individual Proprietorship		회사법인 Incorporated Company	
			계 Sum	남자 Male	여자 Female	사업체수 Estab.	종사자수 Workers	사업체수 Estab.	종사자수 Workers
7531	경비 및 경호 서비스업	3	13	12	1	-	-	1	11
75310	경비 및 경호 서비스업	3	13	12	1	-	-	1	11
7532	보안시스템 서비스업	1	2	2	-	1	2	-	-
75320	보안시스템 서비스업	1	2	2	-	1	2	-	-
7533	탐정 및 조사 서비스업	-	-	-	-	-	-	-	-
75330	탐정 및 조사 서비스업	-	-	-	-	-	-	-	-
759	기 타 사 업 지 원 서 비 스 업	57	215	108	107	46	129	11	86
7591	사무지원 서비스업	35	60	31	29	35	60	-	-
75911	문서작성업	-	-	-	-	-	-	-	-
75912	복사업	35	60	31	29	35	60	-	-
75919	기 타 사 무 지 원 서 비 스 업	-	-	-	-	-	-	-	-
7599	그 외 기 타 사 업 지 원 서 비 스 업	22	155	77	78	11	69	11	86
75991	콜센터 및 텔레마케팅 서비스업	-	-	-	-	-	-	-	-
75992	전시 및 행사 대행업	5	23	7	16	3	10	2	13
75993	신용조사 및 추심업	3	36	26	10	-	-	3	36
75994	포장 및 충전업	5	31	8	23	5	31	-	-
75999	그 외 기 타 분 류 안 된 사업지원 서비스업	9	65	36	29	3	28	6	37
O	공공행정, 국방 및 사회보장 행정 (84)	42	3 077	2 236	841	-	-	-	-
84	공공행정, 국방 및 사회보장 행정	42	3 077	2 236	841	-	-	-	-
841	입법 및 일반 정부 행정	22	1 724	1 027	697	-	-	-	-
8411	일반 공공 행정	22	1 724	1 027	697	-	-	-	-
84111	입법 기관	1	18	11	7	-	-	-	-
84112	중앙 최고 집행 기관	-	-	-	-	-	-	-	-
84113	지방 행정 집행 기관	18	1 510	887	623	-	-	-	-
84114	재정 및 경제정책 행정	1	177	120	57	-	-	-	-
84119	기타 일반 공공 행정	2	19	9	10	-	-	-	-
8412	정부 기관 일반 보조 행정	-	-	-	-	-	-	-	-
84120	정부 기관 일반 보조 행정	-	-	-	-	-	-	-	-
842	사회 및 산업정책 행정	4	78	58	20	-	-	-	-
8421	사회서비스 관리 행정	1	15	15	-	-	-	-	-

# 1. Summary Tables by Industrial Sub-classes

Unit : In each, Person

Type of Legal Organization				사업체구분별 Type of Establishment						산업분류 Industrial Classifica- -tion
회사외법인 Non-business Corp.		비법인 Unincorporated Assn.		단독 Single-Unit Establishment		공장,지사 Factory,Branch		본사,본점 Head Office		
사업체수 Estab.	종사자수 Workers	사업체수 Estab.	종사자수 Workers	사업체수 Estab.	종사자수 Workers	사업체수 Estab.	종사자수 Workers	사업체수 Estab.	종사자수 Workers	
-	-	2	2	3	13	-	-	-	-	7531
-	-	2	2	3	13	-	-	-	-	75310
-	-	-	-	1	2	-	-	-	-	7532
-	-	-	-	1	2	-	-	-	-	75320
-	-	-	-	-	-	-	-	-	-	7533
-	-	-	-	-	-	-	-	-	-	75330
-	-	-	-	47	135	7	64	3	16	759
-	-	-	-	35	60	-	-	-	-	7591
-	-	-	-	-	-	-	-	-	-	75911
-	-	-	-	35	60	-	-	-	-	75912
-	-	-	-	-	-	-	-	-	-	75919
-	-	-	-	12	75	7	64	3	16	7599
-	-	-	-	-	-	-	-	-	-	75991
-	-	-	-	3	10	-	-	2	13	75992
-	-	-	-	-	-	3	36	-	-	75993
-	-	-	-	5	31	-	-	-	-	75994
-	-	-	-	4	34	4	28	1	3	75999
42	3 077	-	-	42	3 077	-	-	-	-	O
42	3 077	-	-	42	3 077	-	-	-	-	84
22	1 724	-	-	22	1 724	-	-	-	-	841
22	1 724	-	-	22	1 724	-	-	-	-	8411
1	18	-	-	1	18	-	-	-	-	84111
-	-	-	-	-	-	-	-	-	-	84112
18	1 510	-	-	18	1 510	-	-	-	-	84113
1	177	-	-	1	177	-	-	-	-	84114
2	19	-	-	2	19	-	-	-	-	84119
-	-	-	-	-	-	-	-	-	-	8412
-	-	-	-	-	-	-	-	-	-	84120
4	78	-	-	4	78	-	-	-	-	842
1	15	-	-	1	15	-	-	-	-	8421

# 1. 산업 세세분류별 총괄

단위 : 개, 명

산업분류 Industrial Classification		종사자규모별 Scale of Establishments							
		1 ~ 4명		5 ~ 9명		10 ~ 19명		20 ~ 49명	
		사업체수 Estab.	종사자수 Workers	사업체수 Estab.	종사자수 Workers	사업체수 Estab.	종사자수 Workers	사업체수 Estab.	종사자수 Workers
7531	경비 및 경호 서비스업	2	2	-	-	1	11	-	-
75310	경비 및 경호 서비스업	2	2	-	-	1	11	-	-
7532	보안시스템 서비스업	1	2	-	-	-	-	-	-
75320	보안시스템 서비스업	1	2	-	-	-	-	-	-
7533	탐정 및 조사 서비스업	-	-	-	-	-	-	-	-
75330	탐정 및 조사 서비스업	-	-	-	-	-	-	-	-
759	기 타 사 업 지 원 서 비 스 업	44	83	5	30	8	102	-	-
7591	사무 지원 서비스업	35	60	-	-	-	-	-	-
75911	문서 작성업	-	-	-	-	-	-	-	-
75912	복사업	35	60	-	-	-	-	-	-
75919	기 타 사 무 지 원 서 비 스 업	-	-	-	-	-	-	-	-
7599	그 외 기 타 사 업 지 원 서 비 스 업	9	23	5	30	8	102	-	-
75991	콜센터 및 텔레마케팅 서 비 스 업	-	-	-	-	-	-	-	-
75992	전시 및 행사 대행업	3	6	1	6	1	11	-	-
75993	신용조사 및 추심 대 행	-	-	1	7	2	29	-	-
75994	포장 및 충전업	2	6	1	5	2	20	-	-
75999	그 외 기타 분류안된 사업 지원 서비스업	4	11	2	12	3	42	-	-
O	공공행정, 국방 및 사회보장행정 (84)	2	5	10	82	16	222	4	155
84	공공행정, 국방 및 사회보장행정	2	5	10	82	16	222	4	155
841	입법 및 일반 정부 행정	-	-	7	57	13	171	-	-
8411	일반 공공 행정	-	-	7	57	13	171	-	-
84111	입법기관	-	-	-	-	1	18	-	-
84112	중앙최고집행기관	-	-	-	-	-	-	-	-
84113	지방행정집행기관	-	-	6	48	11	143	-	-
84114	재정 및 경제정책 행정	-	-	-	-	-	-	-	-
84119	기타 일반 공공 행정	-	-	1	9	1	10	-	-
8412	정부기관 일정 보조 행정	-	-	-	-	-	-	-	-
84120	정부기관 일정 보조 행정	-	-	-	-	-	-	-	-
842	사회 및 산업정책 행정	1	1	-	-	1	15	2	62
8421	사회서비스 관리 행정	-	-	-	-	1	15	-	-

# 1. Summary Tables by Industrial Sub-classes

Unit : In each, Person

종사자규모별 Scale of Establishments										산업분류 Industrial Classifica- -tion
50 ~ 99 명		100 ~ 299 명		300 ~ 499 명		500 ~ 999 명		1,000 명 이상		
사업체수 Estab.	종사자수 Workers	사업체수 Estab.	종사자수 Workers	사업체수 Estab.	종사자수 Workers	사업체수 Estab.	종사자수 Workers	사업체수 Estab.	종사자수 Workers	
-	-	-	-	-	-	-	-	-	-	- 7531
-	-	-	-	-	-	-	-	-	-	- 75310
-	-	-	-	-	-	-	-	-	-	- 7532
-	-	-	-	-	-	-	-	-	-	- 75320
-	-	-	-	-	-	-	-	-	-	- 7533
-	-	-	-	-	-	-	-	-	-	- 75330
-	-	-	-	-	-	-	-	-	-	- 759
-	-	-	-	-	-	-	-	-	-	- 7591
-	-	-	-	-	-	-	-	-	-	- 75911
-	-	-	-	-	-	-	-	-	-	- 75912
-	-	-	-	-	-	-	-	-	-	- 75919
-	-	-	-	-	-	-	-	-	-	- 7599
-	-	-	-	-	-	-	-	-	-	- 75991
-	-	-	-	-	-	-	-	-	-	- 75992
-	-	-	-	-	-	-	-	-	-	- 75993
-	-	-	-	-	-	-	-	-	-	- 75994
-	-	-	-	-	-	-	-	-	-	- 75999
6	373	2	360	-	-	1	561	1	1 319	O
6	373	2	360	-	-	1	561	1	1 319	84
-	-	1	177	-	-	-	-	1	1 319	841
-	-	1	177	-	-	-	-	1	1 319	8411
-	-	-	-	-	-	-	-	-	-	- 84111
-	-	-	-	-	-	-	-	-	-	- 84112
-	-	-	-	-	-	-	-	1	1 319	84113
-	-	1	177	-	-	-	-	-	-	- 84114
-	-	-	-	-	-	-	-	-	-	- 84119
-	-	-	-	-	-	-	-	-	-	- 8412
-	-	-	-	-	-	-	-	-	-	- 84120
-	-	-	-	-	-	-	-	-	-	- 842
-	-	-	-	-	-	-	-	-	-	- 8421

# 1. 산업 세세분류별 총괄

단위 : 개, 명

산업분류 Industrial Classification		합 계 Total				조 직 형 태 별			
		사업체수 Establish- ments	종사자수 Workers			개인 Individual Proprietorship		회사법인 Incorporated Company	
			계 Sum	남자 Male	여자 Female	사업체수 Estab.	종사자수 Workers	사업체수 Estab.	종사자수 Workers
84211	교 육 행 정	-	-	-	-	-	-	-	-
84212	문 화 및 관 광 행 정	-	-	-	-	-	-	-	-
84213	환 경 행 정	1	15	15	-	-	-	-	-
84214	보 건 및 복 지 행 정	-	-	-	-	-	-	-	-
84219	기 타 사 회 서 비 스 관 리 행 정	-	-	-	-	-	-	-	-
8422	노동 및 산업진흥 행정	3	63	43	20	-	-	-	-
84221	노 동 행 정	2	62	42	20	-	-	-	-
84222	농 립 수 산 행 정	-	-	-	-	-	-	-	-
84223	건 설 및 운 송 행 정	-	-	-	-	-	-	-	-
84224	통 신 행 정	-	-	-	-	-	-	-	-
84229	기 타 산 업 진 흥 행 정	1	1	1	-	-	-	-	-
843	외 무 및 국 방 행 정	-	-	-	-	-	-	-	-
8431	외 무 행 정	-	-	-	-	-	-	-	-
84310	외 무 행 정	-	-	-	-	-	-	-	-
8432	국 방 행 정	-	-	-	-	-	-	-	-
84320	국 방 행 정	-	-	-	-	-	-	-	-
844	사법 및 공공질서 행정	15	1 266	1 151	115	-	-	-	-
8440	사법 및 공공질서 행정	15	1 266	1 151	115	-	-	-	-
84401	법 원	1	8	6	2	-	-	-	-
84402	검 찰	-	-	-	-	-	-	-	-
84403	교 도 기 관	2	126	95	31	-	-	-	-
84404	경 찰	7	856	784	72	-	-	-	-
84405	소 방 서	5	276	266	10	-	-	-	-
84409	기 타 사 법 및 공 공 질 서 행 정	-	-	-	-	-	-	-	-
845	사 회 보 장 행 정	1	9	-	9	-	-	-	-
8450	사 회 보 장 행 정	1	9	-	9	-	-	-	-
84500	사 회 보 장 행 정	1	9	-	9	-	-	-	-
P	교 육 서 비 스 업 (85)	947	6 622	2 469	4 153	829	2 016	33	523
85	교 육 서 비 스 업	947	6 622	2 469	4 153	829	2 016	33	523
851	초 등 교 육 기 관	47	1 256	216	1 040	18	162	-	-
8511	유 아 교 육 기 관	26	218	26	192	18	162	-	-
85110	유 아 교 육 기 관	26	218	26	192	18	162	-	-
8512	초 등 학 교	21	1 038	190	848	-	-	-	-
85120	초 등 학 교	21	1 038	190	848	-	-	-	-
852	중 등 교 육 기 관	28	1 829	791	1 038	-	-	-	-

# 1. Summary Tables by Industrial Sub-classes

Unit : In each, Person

Type of Legal Organization				사업체구분별 Type of Establishment						산업분류 Industrial Classifica- -tion
회사외법인 Non-business Corp.		비법인 Unincorporated Assn.		단독 Single-Unit Establishment		공장,지사 Factory,Branch		본사,본점 Head Office		
사업체수 Estab.	종사자수 Workers	사업체수 Estab.	종사자수 Workers	사업체수 Estab.	종사자수 Workers	사업체수 Estab.	종사자수 Workers	사업체수 Estab.	종사자수 Workers	
-	-	-	-	-	-	-	-	-	-	- 84211
-	-	-	-	-	-	-	-	-	-	- 84212
1	15	-	-	1	15	-	-	-	-	- 84213
-	-	-	-	-	-	-	-	-	-	- 84214
-	-	-	-	-	-	-	-	-	-	- 84219
3	63	-	-	3	63	-	-	-	-	- 8422
2	62	-	-	2	62	-	-	-	-	- 84221
-	-	-	-	-	-	-	-	-	-	- 84222
-	-	-	-	-	-	-	-	-	-	- 84223
-	-	-	-	-	-	-	-	-	-	- 84224
1	1	-	-	1	1	-	-	-	-	- 84229
-	-	-	-	-	-	-	-	-	-	- 843
-	-	-	-	-	-	-	-	-	-	- 8431
-	-	-	-	-	-	-	-	-	-	- 84310
-	-	-	-	-	-	-	-	-	-	- 8432
-	-	-	-	-	-	-	-	-	-	- 84320
15	1 266	-	-	15	1 266	-	-	-	-	- 844
15	1 266	-	-	15	1 266	-	-	-	-	- 8440
1	8	-	-	1	8	-	-	-	-	- 84401
-	-	-	-	-	-	-	-	-	-	- 84402
2	126	-	-	2	126	-	-	-	-	- 84403
7	856	-	-	7	856	-	-	-	-	- 84404
5	276	-	-	5	276	-	-	-	-	- 84405
-	-	-	-	-	-	-	-	-	-	- 84409
1	9	-	-	1	9	-	-	-	-	- 845
1	9	-	-	1	9	-	-	-	-	- 8450
1	9	-	-	1	9	-	-	-	-	- 84500
73	4 029	12	54	917	6 059	29	552	1	11	P
73	4 029	12	54	917	6 059	29	552	1	11	85
23	1 051	6	43	47	1 256	-	-	-	-	- 851
2	13	6	43	26	218	-	-	-	-	- 8511
2	13	6	43	26	218	-	-	-	-	- 85110
21	1 038	-	-	21	1 038	-	-	-	-	- 8512
21	1 038	-	-	21	1 038	-	-	-	-	- 85120
28	1 829	-	-	27	1 774	1	55	-	-	- 852

# 1. 산업 세세분류별 총괄

단위 : 개, 명

산업분류 Industrial Classification	종사자규모별 Scale of Establishments							
	1 ~ 4명		5 ~ 9명		10 ~ 19명		20 ~ 49명	
	사업체수 Estab.	종사자수 Workers	사업체수 Estab.	종사자수 Workers	사업체수 Estab.	종사자수 Workers	사업체수 Estab.	종사자수 Workers
84211 교 육 행 정	-	-	-	-	-	-	-	-
84212 문 화 및 관 광 행 정	-	-	-	-	-	-	-	-
84213 환 경 행 정	-	-	-	-	1	15	-	-
84214 보 건 및 복 지 행 정	-	-	-	-	-	-	-	-
84219 기 타 사 회 서 비 스 관 리 행 정	-	-	-	-	-	-	-	-
8422 노 동 및 산 업 진 흥 행 정	1	1	-	-	-	-	2	62
84221 노 동 행 정	-	-	-	-	-	-	2	62
84222 농 림 수 산 행 정	-	-	-	-	-	-	-	-
84223 건 설 및 운 송 행 정	-	-	-	-	-	-	-	-
84224 통 신 행 정	-	-	-	-	-	-	-	-
84229 기 타 산 업 진 흥 행 정	1	1	-	-	-	-	-	-
843 외 무 및 국 방 행 정	-	-	-	-	-	-	-	-
8431 외 무 행 정	-	-	-	-	-	-	-	-
84310 외 무 행 정	-	-	-	-	-	-	-	-
8432 국 방 행 정	-	-	-	-	-	-	-	-
84320 국 방 행 정	-	-	-	-	-	-	-	-
844 사 법 및 공 공 질 서 행 정	1	4	2	16	2	36	2	93
8440 사 법 및 공 공 질 서 행 정	1	4	2	16	2	36	2	93
84401 법 원	-	-	1	8	-	-	-	-
84402 검 찰	-	-	-	-	-	-	-	-
84403 교 도 기 관	-	-	-	-	-	-	1	46
84404 경 찰	-	-	1	8	-	-	1	47
84405 소 방 서	1	4	-	-	2	36	-	-
84409 기 타 사 법 및 공 공 질 서 행 정	-	-	-	-	-	-	-	-
845 사 회 보 장 행 정	-	-	1	9	-	-	-	-
8450 사 회 보 장 행 정	-	-	1	9	-	-	-	-
84500 사 회 보 장 행 정	-	-	1	9	-	-	-	-
P 교 육 서 비 스 업 (85)	749	1 202	92	570	36	474	34	1 097
85 교 육 서 비 스 업	749	1 202	92	570	36	474	34	1 097
851 초 등 교 육 기 관	2	4	17	115	7	96	11	402
8511 유 아 교 육 기 관	2	4	17	115	6	79	1	20
85110 유 아 교 육 기 관	2	4	17	115	6	79	1	20
8512 초 등 학 교	-	-	-	-	1	17	10	382
85120 초 등 학 교	-	-	-	-	1	17	10	382
852 중 등 교 육 기 관	-	-	-	-	-	-	4	152

# 1. Summary Tables by Industrial Sub-classes

Unit : In each, Person

종사자규모별 Scale of Establishments										산업분류 Industrial Classifica- -tion
50 ~ 99 명		100 ~ 299 명		300 ~ 499 명		500 ~ 999 명		1,000 명 이상		
사업체수 Estab.	종사자수 Workers	사업체수 Estab.	종사자수 Workers	사업체수 Estab.	종사자수 Workers	사업체수 Estab.	종사자수 Workers	사업체수 Estab.	종사자수 Workers	
-	-	-	-	-	-	-	-	-	-	- 84211
-	-	-	-	-	-	-	-	-	-	- 84212
-	-	-	-	-	-	-	-	-	-	- 84213
-	-	-	-	-	-	-	-	-	-	- 84214
-	-	-	-	-	-	-	-	-	-	- 84219
-	-	-	-	-	-	-	-	-	-	- 8422
-	-	-	-	-	-	-	-	-	-	- 84221
-	-	-	-	-	-	-	-	-	-	- 84222
-	-	-	-	-	-	-	-	-	-	- 84223
-	-	-	-	-	-	-	-	-	-	- 84224
-	-	-	-	-	-	-	-	-	-	- 84229
-	-	-	-	-	-	-	-	-	-	- 843
-	-	-	-	-	-	-	-	-	-	- 8431
-	-	-	-	-	-	-	-	-	-	- 84310
-	-	-	-	-	-	-	-	-	-	- 8432
-	-	-	-	-	-	-	-	-	-	- 84320
6	373	1	183	-	-	1	561	-	-	- 844
6	373	1	183	-	-	1	561	-	-	- 8440
-	-	-	-	-	-	-	-	-	-	- 84401
-	-	-	-	-	-	-	-	-	-	- 84402
1	80	-	-	-	-	-	-	-	-	- 84403
4	240	-	-	-	-	1	561	-	-	- 84404
1	53	1	183	-	-	-	-	-	-	- 84405
-	-	-	-	-	-	-	-	-	-	- 84409
-	-	-	-	-	-	-	-	-	-	- 845
-	-	-	-	-	-	-	-	-	-	- 8450
-	-	-	-	-	-	-	-	-	-	- 84500
34	2 316	1	156	-	-	1	807	-	-	- P
34	2 316	1	156	-	-	1	807	-	-	- 85
10	639	-	-	-	-	-	-	-	-	- 851
-	-	-	-	-	-	-	-	-	-	- 8511
-	-	-	-	-	-	-	-	-	-	- 85110
10	639	-	-	-	-	-	-	-	-	- 8512
10	639	-	-	-	-	-	-	-	-	- 85120
24	1 677	-	-	-	-	-	-	-	-	- 852

# 1. 산업 세세분류별 총괄

단위 : 개, 명

산업분류 Industrial Classification		합 계 Total				조 직 형 태 별			
		사업체수 Establish- ments	종사자수 Workers			개인 Individual Proprietorship		회사법인 Incorporated Company	
			계 Sum	남자 Male	여자 Female	사업체수 Estab.	종사자수 Workers	사업체수 Estab.	종사자수 Workers
8521	일 반 중 등 교 육 기 관	24	1 541	602	939	-	-	-	-
85211	중 학 교	13	772	201	571	-	-	-	-
85212	일 반 고 등 학 교	11	769	401	368	-	-	-	-
8522	기 술 및 직 업 중 등 교 육 기 관	4	288	189	99	-	-	-	-
85221	상 업 및 정 보 산 업 고 등 학 교	3	217	131	86	-	-	-	-
85222	공 업 고 등 학 교	1	71	58	13	-	-	-	-
85229	기 타 기 술 및 직 업 고 등 학 교	-	-	-	-	-	-	-	-
853	고 등 교 육 기 관	10	1 019	520	499	-	-	-	-
8530	고 등 교 육 기 관	10	1 019	520	499	-	-	-	-
85301	전 문 대 학	1	4	2	2	-	-	-	-
85302	대 학 교	4	1 000	510	490	-	-	-	-
85303	대 학 원	5	15	8	7	-	-	-	-
854	특수학교, 외국인학교 및 대 안 학 교	2	43	9	34	-	-	-	-
8541	특 수 학 교	1	38	7	31	-	-	-	-
85410	특 수 학 교	1	38	7	31	-	-	-	-
8542	외 국 인 학 교	-	-	-	-	-	-	-	-
85420	외 국 인 학 교	-	-	-	-	-	-	-	-
8543	대 안 학 교	1	5	2	3	-	-	-	-
85430	대 안 학 교	1	5	2	3	-	-	-	-
855	일 반 교 습 학 원	399	1 586	586	1 000	371	1 081	25	464
8550	일 반 교 습 학 원	399	1 586	586	1 000	371	1 081	25	464
85501	일 반 교 과 학 원	269	821	347	474	263	716	5	94
85502	외 국 어 학 원	114	525	185	340	101	324	11	171
85503	방 문 교 육 학 원	14	236	53	183	6	40	8	196
85504	온 라 인 교 육 학 원	2	4	1	3	1	1	1	3
85509	기 타 일 반 교 습 학 원	-	-	-	-	-	-	-	-
856	기 타 교 육 기 관	450	854	322	532	432	756	6	44
8561	스포츠 및 레크레이션 교 육 기 관	124	194	132	62	121	187	2	6
85611	스 포 츠 교 육 기 관	110	164	123	41	107	157	2	6
85612	레크레이션 교육기관	14	30	9	21	14	30	-	-
8562	예 술 학 원	235	358	56	302	233	340	1	17
85620	예 술 학 원	235	358	56	302	233	340	1	17
8563	사 회 교 육 시 설	4	32	17	15	1	1	-	-
85630	사 회 교 육 시 설	4	32	17	15	1	1	-	-

# 1. Summary Tables by Industrial Sub-classes

Unit : In each, Person

Type of Legal Organization				사업체구분별 Type of Establishment						산업분류 Industrial Classifica -tion
회사외법인 Non-business Corp.		비법인 Unincorporated Assn.		단독 Single-Unit Establishment		공장,지사 Factory,Branch		본사,본점 Head Office		
사업체수 Estab.	종사자수 Workers	사업체수 Estab.	종사자수 Workers	사업체수 Estab.	종사자수 Workers	사업체수 Estab.	종사자수 Workers	사업체수 Estab.	종사자수 Workers	
24	1 541	-	-	23	1 486	1	55	-	-	8521
13	772	-	-	13	772	-	-	-	-	85211
11	769	-	-	10	714	1	55	-	-	85212
4	288	-	-	4	288	-	-	-	-	8522
3	217	-	-	3	217	-	-	-	-	85221
1	71	-	-	1	71	-	-	-	-	85222
-	-	-	-	-	-	-	-	-	-	85229
10	1 019	-	-	10	1 019	-	-	-	-	853
10	1 019	-	-	10	1 019	-	-	-	-	8530
1	4	-	-	1	4	-	-	-	-	85301
4	1 000	-	-	4	1 000	-	-	-	-	85302
5	15	-	-	5	15	-	-	-	-	85303
2	43	-	-	2	43	-	-	-	-	854
1	38	-	-	1	38	-	-	-	-	8541
1	38	-	-	1	38	-	-	-	-	85410
-	-	-	-	-	-	-	-	-	-	8542
-	-	-	-	-	-	-	-	-	-	85420
1	5	-	-	1	5	-	-	-	-	8543
1	5	-	-	1	5	-	-	-	-	85430
3	41	-	-	376	1 130	23	456	-	-	855
3	41	-	-	376	1 130	23	456	-	-	8550
1	11	-	-	263	716	6	105	-	-	85501
2	30	-	-	105	370	9	155	-	-	85502
-	-	-	-	6	40	8	196	-	-	85503
-	-	-	-	2	4	-	-	-	-	85504
-	-	-	-	-	-	-	-	-	-	85509
7	46	5	8	445	813	5	41	-	-	856
1	1	-	-	122	188	2	6	-	-	8561
1	1	-	-	108	158	2	6	-	-	85611
-	-	-	-	14	30	-	-	-	-	85612
-	-	1	1	234	341	1	17	-	-	8562
-	-	1	1	234	341	1	17	-	-	85620
2	29	1	2	4	32	-	-	-	-	8563
2	29	1	2	4	32	-	-	-	-	85630

# 1. 산업 세세분류별 총괄

단위 : 개, 명

산업분류 Industrial Classification		종사자규모별 Scale of Establishments							
		1 ~ 4명		5 ~ 9명		10 ~ 19명		20 ~ 49명	
		사업체수 Estab.	종사자수 Workers	사업체수 Estab.	종사자수 Workers	사업체수 Estab.	종사자수 Workers	사업체수 Estab.	종사자수 Workers
8521	일 반 중 등 교 육 기 관	-	-	-	-	-	-	4	152
85211	중 학 교	-	-	-	-	-	-	2	69
85212	일 반 고 등 학 교	-	-	-	-	-	-	2	83
8522	기 술 및 직 업 중 등 관	-	-	-	-	-	-	-	-
85221	상 업 및 정 보 산 업 고 등 학 교	-	-	-	-	-	-	-	-
85222	공 업 고 등 학 교	-	-	-	-	-	-	-	-
85229	기 타 기 술 및 직 업 고 등 학 교	-	-	-	-	-	-	-	-
853	고 등 교 육 기 관	6	19	-	-	1	12	1	25
8530	고 등 교 육 기 관	6	19	-	-	1	12	1	25
85301	전 문 대 학	1	4	-	-	-	-	-	-
85302	대 학 교	-	-	-	-	1	12	1	25
85303	대 학 원	5	15	-	-	-	-	-	-
854	특수학교, 외국인학교 및 대 안 학 교	-	-	1	5	-	-	1	38
8541	특 수 학 교	-	-	-	-	-	-	1	38
85410	특 수 학 교	-	-	-	-	-	-	1	38
8542	외 국 인 학 교	-	-	-	-	-	-	-	-
85420	외 국 인 학 교	-	-	-	-	-	-	-	-
8543	대 안 학 교	-	-	1	5	-	-	-	-
85430	대 안 학 교	-	-	1	5	-	-	-	-
855	일 반 교 습 학 원	303	533	61	368	21	277	14	408
8550	일 반 교 습 학 원	303	533	61	368	21	277	14	408
85501	일 반 교 과 학 원	218	397	37	215	12	147	2	62
85502	외 국 어 학 원	81	130	19	117	7	97	7	181
85503	방 문 교 육 학 원	2	2	5	36	2	33	5	165
85504	온 라 인 교 육 학 원	2	4	-	-	-	-	-	-
85509	기 타 일 반 교 습 학 원	-	-	-	-	-	-	-	-
856	기 타 교 육 기 관	428	622	13	82	6	78	3	72
8561	스 포 츠 및 레 크 레 이 셴 교 육 기 관	122	184	2	10	-	-	-	-
85611	스 포 츠 교 육 기 관	109	159	1	5	-	-	-	-
85612	레 크 레 이 셴 교 육 기 관	13	25	1	5	-	-	-	-
8562	예 술 학 원	231	316	2	14	2	28	-	-
85620	예 술 학 원	231	316	2	14	2	28	-	-
8563	사 회 교 육 시 설	2	3	1	8	-	-	1	21
85630	사 회 교 육 시 설	2	3	1	8	-	-	1	21

# 1. Summary Tables by Industrial Sub-classes

Unit : In each, Person

종사자규모별 Scale of Establishments										산업분류 Industrial Classifica- -tion
50 ~ 99 명		100 ~ 299 명		300 ~ 499 명		500 ~ 999 명		1,000 명 이상		
사업체수 Estab.	종사자수 Workers	사업체수 Estab.	종사자수 Workers	사업체수 Estab.	종사자수 Workers	사업체수 Estab.	종사자수 Workers	사업체수 Estab.	종사자수 Workers	
20	1 389	-	-	-	-	-	-	-	-	- 8521
11	703	-	-	-	-	-	-	-	-	- 85211
9	686	-	-	-	-	-	-	-	-	- 85212
4	288	-	-	-	-	-	-	-	-	- 8522
3	217	-	-	-	-	-	-	-	-	- 85221
1	71	-	-	-	-	-	-	-	-	- 85222
-	-	-	-	-	-	-	-	-	-	- 85229
-	-	1	156	-	-	1	807	-	-	- 853
-	-	1	156	-	-	1	807	-	-	- 8530
-	-	-	-	-	-	-	-	-	-	- 85301
-	-	1	156	-	-	1	807	-	-	- 85302
-	-	-	-	-	-	-	-	-	-	- 85303
-	-	-	-	-	-	-	-	-	-	- 854
-	-	-	-	-	-	-	-	-	-	- 8541
-	-	-	-	-	-	-	-	-	-	- 85410
-	-	-	-	-	-	-	-	-	-	- 8542
-	-	-	-	-	-	-	-	-	-	- 85420
-	-	-	-	-	-	-	-	-	-	- 8543
-	-	-	-	-	-	-	-	-	-	- 85430
-	-	-	-	-	-	-	-	-	-	- 855
-	-	-	-	-	-	-	-	-	-	- 8550
-	-	-	-	-	-	-	-	-	-	- 85501
-	-	-	-	-	-	-	-	-	-	- 85502
-	-	-	-	-	-	-	-	-	-	- 85503
-	-	-	-	-	-	-	-	-	-	- 85504
-	-	-	-	-	-	-	-	-	-	- 85509
-	-	-	-	-	-	-	-	-	-	- 856
-	-	-	-	-	-	-	-	-	-	- 8561
-	-	-	-	-	-	-	-	-	-	- 85611
-	-	-	-	-	-	-	-	-	-	- 85612
-	-	-	-	-	-	-	-	-	-	- 8562
-	-	-	-	-	-	-	-	-	-	- 85620
-	-	-	-	-	-	-	-	-	-	- 8563
-	-	-	-	-	-	-	-	-	-	- 85630

# 1. 산업 세세분류별 총괄

단위 : 개, 명

산업분류 Industrial Classification		합 계 Total				조 직 형 태 별			
		사업체수 Establish- ments	종사자수 Workers			개인 Individual Proprietorship		회사법인 Incorporated Company	
			계 Sum	남자 Male	여자 Female	사업체수 Estab.	종사자수 Workers	사업체수 Estab.	종사자수 Workers
8564	직 원 훈 련 기 관	3	15	5	10	1	5	1	7
85640	직 원 훈 련 기 관	3	15	5	10	1	5	1	7
8565	기술 및 직업훈련학원	31	157	77	80	29	145	1	3
85651	운 전 학 원	2	51	41	10	2	51	-	-
85659	기 타 기 술 및 직 업 훈 련 학 원	29	106	36	70	27	94	1	3
8569	그 외 기 타 교 육 기 관	53	98	35	63	47	78	1	11
85691	컴 퓨 터 학 원	9	20	10	10	9	20	-	-
85699	그 외 기 타 분 류 안 된 교 육 기 관	44	78	25	53	38	58	1	11
857	교 육 지 원 서 비 스 업	11	35	25	10	8	17	2	15
8570	교 육 지 원 서 비 스 업	11	35	25	10	8	17	2	15
85701	교 육 관 련 자 문 및 평 가 업	1	11	8	3	-	-	1	11
85709	기 타 교 육 지 원 서 비 스 업	10	24	17	7	8	17	1	4
Q	보 건 업 및 사 회 복 지 서 비 스 업 (86~87)	469	5 209	1 178	4 031	384	2 789	1	3
86	보 건 업	301	3 654	981	2 673	285	2 216	1	3
861	병 원	22	2 318	632	1 686	13	1 058	-	-
8610	병 원	22	2 318	632	1 686	13	1 058	-	-
86101	병 종 합 병 원	3	1 130	367	763	2	392	-	-
86102	일 반 병 원	17	1 082	236	846	10	630	-	-
86103	치 과 병 원	-	-	-	-	-	-	-	-
86104	한 방 병 원	2	106	29	77	1	36	-	-
862	의 원	267	1 239	320	919	263	1 142	1	3
8620	의 원	267	1 239	320	919	263	1 142	1	3
86201	일 반 의 원	116	571	144	427	115	557	-	-
86202	치 과 의 원	80	341	66	275	79	338	-	-
86203	한 의 원	69	247	72	175	69	247	-	-
86204	방 사 선 진 단 및 병 리 검 사 의 원	2	80	38	42	-	-	1	3
863	공 중 보 건 의 료 업	2	74	20	54	-	-	-	-
8630	공 중 보 건 의 료 업	2	74	20	54	-	-	-	-
86300	공 중 보 건 의 료 업	2	74	20	54	-	-	-	-
869	기 타 보 건 업	10	23	9	14	9	16	-	-
8690	기 타 보 건 업	10	23	9	14	9	16	-	-
86901	엠 볼 런 스 서 비 스 업	-	-	-	-	-	-	-	-

# 1. Summary Tables by Industrial Sub-classes

Unit : In each, Person

Type of Legal Organization				사업체구분별 Type of Establishment						산업분류 Industrial Classifica -tion
회사외법인 Non-business Corp.		비법인 Unincorporated Assn.		단독 Single-Unit Establishment		공장,지사 Factory,Branch		본사,본점 Head Office		
사업체수 Estab.	종사자수 Workers	사업체수 Estab.	종사자수 Workers	사업체수 Estab.	종사자수 Workers	사업체수 Estab.	종사자수 Workers	사업체수 Estab.	종사자수 Workers	
1	3	-	-	2	8	1	7	-	-	8564
1	3	-	-	2	8	1	7	-	-	85640
1	9	-	-	31	157	-	-	-	-	8565
-	-	-	-	2	51	-	-	-	-	85651
1	9	-	-	29	106	-	-	-	-	85659
2	4	3	5	52	87	1	11	-	-	8569
-	-	-	-	9	20	-	-	-	-	85691
2	4	3	5	43	67	1	11	-	-	85699
-	-	1	3	10	24	-	-	1	11	857
-	-	1	3	10	24	-	-	1	11	8570
-	-	-	-	-	-	-	-	1	11	85701
-	-	1	3	10	24	-	-	-	-	85709
57	2 182	27	235	448	3 874	16	409	5	926	Q
15	1 435	-	-	296	2 731	3	87	2	836	86
9	1 260	-	-	20	1 482	-	-	2	836	861
9	1 260	-	-	20	1 482	-	-	2	836	8610
1	738	-	-	2	392	-	-	1	738	86101
7	452	-	-	16	984	-	-	1	98	86102
-	-	-	-	-	-	-	-	-	-	86103
1	70	-	-	2	106	-	-	-	-	86104
3	94	-	-	265	1 159	2	80	-	-	862
3	94	-	-	265	1 159	2	80	-	-	8620
1	14	-	-	116	571	-	-	-	-	86201
1	3	-	-	80	341	-	-	-	-	86202
-	-	-	-	69	247	-	-	-	-	86203
1	77	-	-	-	-	2	80	-	-	86204
2	74	-	-	2	74	-	-	-	-	863
2	74	-	-	2	74	-	-	-	-	8630
2	74	-	-	2	74	-	-	-	-	86300
1	7	-	-	9	16	1	7	-	-	869
1	7	-	-	9	16	1	7	-	-	8690
-	-	-	-	-	-	-	-	-	-	86901

# 1. 산업 세세분류별 총괄

단위 : 개, 명

산업분류 Industrial Classification		종사자규모별 Scale of Establishments							
		1 ~ 4명		5 ~ 9명		10 ~ 19명		20 ~ 49명	
		사업체수 Estab.	종사자수 Workers	사업체수 Estab.	종사자수 Workers	사업체수 Estab.	종사자수 Workers	사업체수 Estab.	종사자수 Workers
8564	직 원 훈 련 기 관	1	3	2	12	-	-	-	-
85640	직 원 훈 련 기 관	1	3	2	12	-	-	-	-
8565	기술 및 직업훈련학원	22	41	4	26	3	39	2	51
85651	운 전 학 원	-	-	-	-	-	-	2	51
85659	기 타 기 술 및 직 업 훈 련 학 원	22	41	4	26	3	39	-	-
8569	그 외 기 타 교 육 기 관	50	75	2	12	1	11	-	-
85691	컴 퓨 터 학 원	8	13	1	7	-	-	-	-
85699	그 외 기 타 분 류 안 된 교 육 기 관	42	62	1	5	1	11	-	-
857	교 육 지 원 서 비 스 업	10	24	-	-	1	11	-	-
8570	교 육 지 원 서 비 스 업	10	24	-	-	1	11	-	-
85701	교 육 관 련 자 문 및 평 가 업	-	-	-	-	1	11	-	-
85709	기 타 교 육 지 원 서 비 스 업	10	24	-	-	-	-	-	-
Q	보 건 업 및 사 회 복 지 서 비 스 업 (86~87)	265	807	125	767	32	422	29	916
86	보 건 업	204	624	61	348	8	101	12	423
861	병 원	-	-	-	-	-	-	8	306
8610	병 원	-	-	-	-	-	-	8	306
86101	중 합 병 원	-	-	-	-	-	-	-	-
86102	일 반 병 원	-	-	-	-	-	-	7	270
86103	치 과 병 원	-	-	-	-	-	-	-	-
86104	한 방 병 원	-	-	-	-	-	-	1	36
862	의 원	196	616	58	328	8	101	4	117
8620	의 원	196	616	58	328	8	101	4	117
86201	일 반 의 원	85	259	20	118	8	101	3	93
86202	치 과 의 원	59	204	20	113	-	-	1	24
86203	한 의 원	51	150	18	97	-	-	-	-
86204	방 사 선 진 단 및 병 리 검 사 의 원	1	3	-	-	-	-	-	-
863	공 중 보 건 의 료 업	-	-	1	5	-	-	-	-
8630	공 중 보 건 의 료 업	-	-	1	5	-	-	-	-
86300	공 중 보 건 의 료 업	-	-	1	5	-	-	-	-
869	기 타 보 건 업	8	8	2	15	-	-	-	-
8690	기 타 보 건 업	8	8	2	15	-	-	-	-
86901	앰 불 런 스 서 비 스 업	-	-	-	-	-	-	-	-

# 1. Summary Tables by Industrial Sub-classes

Unit : In each, Person

종사자규모별 Scale of Establishments										산업분류 Industrial Classifica- -tion
50 ~ 99 명		100 ~ 299 명		300 ~ 499 명		500 ~ 999 명		1,000 명 이상		
사업체수 Estab.	종사자수 Workers	사업체수 Estab.	종사자수 Workers	사업체수 Estab.	종사자수 Workers	사업체수 Estab.	종사자수 Workers	사업체수 Estab.	종사자수 Workers	
-	-	-	-	-	-	-	-	-	-	- 8564
-	-	-	-	-	-	-	-	-	-	- 85640
-	-	-	-	-	-	-	-	-	-	- 8565
-	-	-	-	-	-	-	-	-	-	- 85651
-	-	-	-	-	-	-	-	-	-	- 85659
-	-	-	-	-	-	-	-	-	-	- 8569
-	-	-	-	-	-	-	-	-	-	- 85691
-	-	-	-	-	-	-	-	-	-	- 85699
-	-	-	-	-	-	-	-	-	-	- 857
-	-	-	-	-	-	-	-	-	-	- 8570
-	-	-	-	-	-	-	-	-	-	- 85701
-	-	-	-	-	-	-	-	-	-	- 85709
13	930	4	629	-	-	1	738	-	-	- Q
11	791	4	629	-	-	1	738	-	-	- 86
9	645	4	629	-	-	1	738	-	-	- 861
9	645	4	629	-	-	1	738	-	-	- 8610
-	-	2	392	-	-	1	738	-	-	- 86101
8	575	2	237	-	-	-	-	-	-	- 86102
-	-	-	-	-	-	-	-	-	-	- 86103
1	70	-	-	-	-	-	-	-	-	- 86104
1	77	-	-	-	-	-	-	-	-	- 862
1	77	-	-	-	-	-	-	-	-	- 8620
-	-	-	-	-	-	-	-	-	-	- 86201
-	-	-	-	-	-	-	-	-	-	- 86202
-	-	-	-	-	-	-	-	-	-	- 86203
1	77	-	-	-	-	-	-	-	-	- 86204
1	69	-	-	-	-	-	-	-	-	- 863
1	69	-	-	-	-	-	-	-	-	- 8630
1	69	-	-	-	-	-	-	-	-	- 86300
-	-	-	-	-	-	-	-	-	-	- 869
-	-	-	-	-	-	-	-	-	-	- 8690
-	-	-	-	-	-	-	-	-	-	- 86901

# 1. 산업 세세분류별 총괄

단위 : 개, 명

산업분류 Industrial Classification		합 계 Total				조 직 형 태 별			
		사업체수 Establish- ments	종사자수 Workers			개인 Individual Proprietorship		회사법인 Incorporated Company	
			계 Sum	남자 Male	여자 Female	사업체수 Estab.	종사자수 Workers	사업체수 Estab.	종사자수 Workers
86902	유 사 의 료 업	9	16	8	8	9	16	-	-
86909	그 외 기 타 보 건 업	1	7	1	6	-	-	-	-
87	사 회 복 지 서 비 스 업	168	1 555	197	1 358	99	573	-	-
871	거 주 복 지 시 설 운 영 업	25	560	83	477	-	-	-	-
8711	노 인 거 주 복 지 시 설 운 영 업	13	392	41	351	-	-	-	-
87111	노 인 요 양 복 지 시 설 운 영 업	11	371	38	333	-	-	-	-
87112	노 인 양 로 복 지 시 설 운 영 업	2	21	3	18	-	-	-	-
8712	심신장애인 거주 복지 시 설 운 영 업	3	74	5	69	-	-	-	-
87121	신 체 부 자 유 자 거 주 복 지 시 설 운 영 업	1	29	1	28	-	-	-	-
87122	정신질환, 정신지체 및 약물중독자 거주 복 지 시 설 운 영 업	2	45	4	41	-	-	-	-
8713	기 타 거 주 복 지 시 설 운 영 업	9	94	37	57	-	-	-	-
87131	아 동 및 부 녀 자 거 주 복 지 시 설 운 영 업	6	84	29	55	-	-	-	-
87139	그 외 기 타 거 주 복 지 시 설 운 영 업	3	10	8	2	-	-	-	-
872	비 거 주 복 지 시 설 운 영 업	143	995	114	881	99	573	-	-
8721	보 육 시 설 운 영 업	116	765	64	701	94	556	-	-
87210	보 육 시 설 운 영 업	116	765	64	701	94	556	-	-
8729	기 타 비 거 주 복 지 서 비 스 업	27	230	50	180	5	17	-	-
87291	직 업 재 활 원 운 영 업	3	22	9	13	-	-	-	-
87299	그 외 기 타 비 거 주 복 지 서 비 스 업	24	208	41	167	5	17	-	-
R	예 술, 스포츠 및 여가 관련 서비스업 (90~91)	641	2 073	954	1 119	622	1 202	4	240
90	창작, 예술 및 여가관련 서 비 스 업	58	253	107	146	47	110	1	6
901	창 작 및 예 술 관 련 서 비 스 업	17	64	30	34	13	43	-	-
9011	공 연 시 설 운 영 업	1	18	14	4	-	-	-	-
90110	공 연 시 설 운 영 업	1	18	14	4	-	-	-	-

# 1. Summary Tables by Industrial Sub-classes

Unit : In each, Person

Type of Legal Organization				사업체구분별 Type of Establishment						산업분류 Industrial Classifica- -tion
회사외법인 Non-business Corp.		비법인 Unincorporated Assn.		단독 Single-Unit Establishment		공장,지사 Factory,Branch		본사,본점 Head Office		
사업체수 Estab.	종사자수 Workers	사업체수 Estab.	종사자수 Workers	사업체수 Estab.	종사자수 Workers	사업체수 Estab.	종사자수 Workers	사업체수 Estab.	종사자수 Workers	
-	-	-	-	9	16	-	-	-	-	86902
1	7	-	-	-	-	1	7	-	-	86909
42	747	27	235	152	1 143	13	322	3	90	87
18	463	7	97	16	280	8	240	1	40	871
12	364	1	28	4	112	8	240	1	40	8711
10	343	1	28	4	112	6	219	1	40	87111
2	21	-	-	-	-	2	21	-	-	87112
1	28	2	46	3	74	-	-	-	-	8712
-	-	1	29	1	29	-	-	-	-	87121
1	28	1	17	2	45	-	-	-	-	87122
5	71	4	23	9	94	-	-	-	-	8713
4	66	2	18	6	84	-	-	-	-	87131
1	5	2	5	3	10	-	-	-	-	87139
24	284	20	138	136	863	5	82	2	50	872
10	108	12	101	115	747	-	-	1	18	8721
10	108	12	101	115	747	-	-	1	18	87210
14	176	8	37	21	116	5	82	1	32	8729
2	12	1	10	2	14	1	8	-	-	87291
12	164	7	27	19	102	4	74	1	32	87299
11	627	4	4	636	1 624	4	248	1	201	R
6	133	4	4	57	247	1	6	-	-	90
1	18	3	3	17	64	-	-	-	-	901
1	18	-	-	1	18	-	-	-	-	9011
1	18	-	-	1	18	-	-	-	-	90110

# 1. 산업 세세분류별 총괄

단위 : 개, 명

산업분류 Industrial Classification		종사자규모별 Scale of Establishments							
		1 ~ 4명		5 ~ 9명		10 ~ 19명		20 ~ 49명	
		사업체수 Estab.	종사자수 Workers	사업체수 Estab.	종사자수 Workers	사업체수 Estab.	종사자수 Workers	사업체수 Estab.	종사자수 Workers
86902	유 사 의 료 업	8	8	1	8	-	-	-	-
86909	그 외 기 타 보 건 업	-	-	1	7	-	-	-	-
87	사 회 복 지 서 비 스 업	61	183	64	419	24	321	17	493
871	거 주 복 지 시 설 운 영 업	4	10	4	23	4	70	12	370
8711	노 인 거 주 복 지 시 설 운 영 업	1	3	2	13	1	18	8	271
87111	노 인 요 양 복 지 시 설 운 영 업	-	-	2	13	-	-	8	271
87112	노 인 양 로 복 지 시 설 운 영 업	1	3	-	-	1	18	-	-
8712	심신장애인 거 주 복 지 시 설 운 영 업	-	-	-	-	1	17	2	57
87121	신 체 부 자 유 자 거 주 복 지 시 설 운 영 업	-	-	-	-	-	-	1	29
87122	정신질환, 정신 지 체 및 약물 중 독 자 거 주 복 지 시 설 운 영 업	-	-	-	-	1	17	1	28
8713	기 타 거 주 복 지 시 설 운 영 업	3	7	2	10	2	35	2	42
87131	아 동 및 부 녀 자 거 주 복 지 시 설 운 영 업	1	2	1	5	2	35	2	42
87139	그 외 기 타 거 주 복 지 시 설 운 영 업	2	5	1	5	-	-	-	-
872	비 거 주 복 지 시 설 운 영 업	57	173	60	396	20	251	5	123
8721	보 육 시 설 운 영 업	43	134	53	351	17	214	3	66
87210	보 육 시 설 운 영 업	43	134	53	351	17	214	3	66
8729	기 타 비 거 주 복 지 서 비 스 업	14	39	7	45	3	37	2	57
87291	직 업 재 활 원 운 영 업	1	4	1	8	1	10	-	-
87299	그 외 기 타 비 거 주 복 지 서 비 스 업	13	35	6	37	2	27	2	57
R	예 술, 스포츠 및 여가 관련 서비스업 (90~91)	606	1 066	22	132	6	99	2	48
90	창작, 예술 및 여가관련 서 비 스 업	48	83	5	31	3	53	1	22
901	창 작 및 예 술 관 련 서 비 스 업	13	17	2	13	2	34	-	-
9011	공 연 시 설 운 영 업	-	-	-	-	1	18	-	-
90110	공 연 시 설 운 영 업	-	-	-	-	1	18	-	-

# 1. Summary Tables by Industrial Sub-classes

Unit : In each, Person

종사자규모별 Scale of Establishments										산업분류 Industrial Classifica- -tion
50 ~ 99 명		100 ~ 299 명		300 ~ 499 명		500 ~ 999 명		1,000 명 이상		
사업체수 Estab.	종사자수 Workers	사업체수 Estab.	종사자수 Workers	사업체수 Estab.	종사자수 Workers	사업체수 Estab.	종사자수 Workers	사업체수 Estab.	종사자수 Workers	
-	-	-	-	-	-	-	-	-	-	- 86902
-	-	-	-	-	-	-	-	-	-	- 86909
2	139	-	-	-	-	-	-	-	-	- 87
1	87	-	-	-	-	-	-	-	-	- 871
1	87	-	-	-	-	-	-	-	-	- 8711
1	87	-	-	-	-	-	-	-	-	- 87111
-	-	-	-	-	-	-	-	-	-	- 87112
-	-	-	-	-	-	-	-	-	-	- 8712
-	-	-	-	-	-	-	-	-	-	- 87121
-	-	-	-	-	-	-	-	-	-	- 87122
-	-	-	-	-	-	-	-	-	-	- 8713
-	-	-	-	-	-	-	-	-	-	- 87131
-	-	-	-	-	-	-	-	-	-	- 87139
1	52	-	-	-	-	-	-	-	-	- 872
-	-	-	-	-	-	-	-	-	-	- 8721
-	-	-	-	-	-	-	-	-	-	- 87210
1	52	-	-	-	-	-	-	-	-	- 8729
-	-	-	-	-	-	-	-	-	-	- 87291
1	52	-	-	-	-	-	-	-	-	- 87299
2	133	3	595	-	-	-	-	-	-	- R
1	64	-	-	-	-	-	-	-	-	- 90
-	-	-	-	-	-	-	-	-	-	- 901
-	-	-	-	-	-	-	-	-	-	- 9011
-	-	-	-	-	-	-	-	-	-	- 90110

# 1. 산업 세세분류별 총괄

단위 : 개, 명

산업분류 Industrial Classification		합 계 Total				조 직 형 태 별			
		사업체수 Establish- ments	종사자수 Workers			개인 Individual Proprietorship		회사법인 Incorporated Company	
			계 Sum	남자 Male	여자 Female	사업체수 Estab.	종사자수 Workers	사업체수 Estab.	종사자수 Workers
9012	공 연 단 체	4	12	4	8	3	11	-	-
90121	연 극 단 체	1	7	3	4	1	7	-	-
90122	무 용 및 음 악 단 체	3	5	1	4	2	4	-	-
90123	기 타 공 연 단 체	-	-	-	-	-	-	-	-
9013	자 영 예 술 가	10	17	5	12	8	15	-	-
90131	공 연 예 술 가	1	1	-	1	1	1	-	-
90132	비 공 연 예 술 가	9	16	5	11	7	14	-	-
9019	기타 창작 및 예술관련 서 비 스 업	2	17	7	10	2	17	-	-
90191	공 연 기 획 업	2	17	7	10	2	17	-	-
90192	공 연 및 제 작 관 련 대 리	-	-	-	-	-	-	-	-
90199	그 외 기타 창작 및 예술 관 련 서 비 스 업	-	-	-	-	-	-	-	-
902	도서관, 사적지 및 유사 여 가 관 련 서 비 스 업	41	189	77	112	34	67	1	6
9021	도서관, 기록보존소 및 독 서 실 운 영 업	37	170	68	102	32	61	-	-
90211	도서관 및 기록보존소 운 영	6	111	32	79	1	2	-	-
90212	독 서 실 운 영 업	31	59	36	23	31	59	-	-
9022	박 물 관 및 사 적 지 관 리 운 영 업	2	8	3	5	1	1	-	-
90221	박 물 관 운 영 업	2	8	3	5	1	1	-	-
90222	사 적 지 관 리 운 영 업	-	-	-	-	-	-	-	-
9023	식 물 원, 동 물 원 및 자 연 공 원 운 영 업	2	11	6	5	1	5	1	6
90231	식 물 원 및 동 물 원 운 영	2	11	6	5	1	5	1	6
90232	자 연 공 원 운 영 업	-	-	-	-	-	-	-	-
9029	기 타 도 서 관, 사 적 지 및 유 사 여 가 관 련 서 비 스 업	-	-	-	-	-	-	-	-
90290	기 타 도 서 관, 사 적 지 및 유 사 여 가 관 련 서 비 스 업	-	-	-	-	-	-	-	-
91	스 포 츠 및 오 략 관 련 서 비 스 업	583	1 820	847	973	575	1 092	3	234
911	스 포 츠 서 비 스 업	173	1 043	470	573	166	332	3	234
9111	경 기 장 운 영 업	1	201	113	88	-	-	-	-
91111	실 내 경 기 장 운 영 업	-	-	-	-	-	-	-	-
91112	실 외 경 기 장 운 영 업	-	-	-	-	-	-	-	-

# 1. Summary Tables by Industrial Sub-classes

Unit : In each, Person

Type of Legal Organization				사업체구분별 Type of Establishment						산업분류 Industrial Classifica- -tion
회사외법인 Non-business Corp.		비법인 Unincorporated Assn.		단독 Single-Unit Establishment		공장,지사 Factory,Branch		본사,본점 Head Office		
사업체수 Estab.	종사자수 Workers	사업체수 Estab.	종사자수 Workers	사업체수 Estab.	종사자수 Workers	사업체수 Estab.	종사자수 Workers	사업체수 Estab.	종사자수 Workers	
-	-	1	1	4	12	-	-	-	-	9012
-	-	-	-	1	7	-	-	-	-	90121
-	-	1	1	3	5	-	-	-	-	90122
-	-	-	-	-	-	-	-	-	-	90123
-	-	2	2	10	17	-	-	-	-	9013
-	-	-	-	1	1	-	-	-	-	90131
-	-	2	2	9	16	-	-	-	-	90132
-	-	-	-	2	17	-	-	-	-	9019
-	-	-	-	2	17	-	-	-	-	90191
-	-	-	-	-	-	-	-	-	-	90192
-	-	-	-	-	-	-	-	-	-	90199
5	115	1	1	40	183	1	6	-	-	902
4	108	1	1	37	170	-	-	-	-	9021
4	108	1	1	6	111	-	-	-	-	90211
-	-	-	-	31	59	-	-	-	-	90212
1	7	-	-	2	8	-	-	-	-	9022
1	7	-	-	2	8	-	-	-	-	90221
-	-	-	-	-	-	-	-	-	-	90222
-	-	-	-	1	5	1	6	-	-	9023
-	-	-	-	1	5	1	6	-	-	90231
-	-	-	-	-	-	-	-	-	-	90232
-	-	-	-	-	-	-	-	-	-	9029
-	-	-	-	-	-	-	-	-	-	90290
5	494	-	-	579	1 377	3	242	1	201	91
4	477	-	-	169	600	3	242	1	201	911
1	201	-	-	-	-	-	-	1	201	9111
-	-	-	-	-	-	-	-	-	-	91111
-	-	-	-	-	-	-	-	-	-	91112

# 1. 산업 세세분류별 총괄

단위 : 개, 명

산업분류 Industrial Classification		종사자규모별 Scale of Establishments							
		1 ~ 4명		5 ~ 9명		10 ~ 19명		20 ~ 49명	
		사업체수 Estab.	종사자수 Workers	사업체수 Estab.	종사자수 Workers	사업체수 Estab.	종사자수 Workers	사업체수 Estab.	종사자수 Workers
9012	공연단체	3	5	1	7	-	-	-	-
90121	연극단체	-	-	1	7	-	-	-	-
90122	무용 및 음악단체	3	5	-	-	-	-	-	-
90123	기타 공연단체	-	-	-	-	-	-	-	-
9013	자영예술가	9	11	1	6	-	-	-	-
90131	공연예술가	1	1	-	-	-	-	-	-
90132	비공연예술가	8	10	1	6	-	-	-	-
9019	기타 창작 및 예술관련 서비스업	1	1	-	-	1	16	-	-
90191	공연기획업	1	1	-	-	1	16	-	-
90192	공연 및 제작 관련 대리	-	-	-	-	-	-	-	-
90199	그외 기타 창작 및 예술 관련 서비스업	-	-	-	-	-	-	-	-
902	도서관, 사적지 및 유사 여가 관련 서비스업	35	66	3	18	1	19	1	22
9021	도서관, 기록보존소 및 독서실 운영업	34	65	-	-	1	19	1	22
90211	도서관 및 기록보존소 운영	3	6	-	-	1	19	1	22
90212	독서실 운영업	31	59	-	-	-	-	-	-
9022	박물관 및 사적지 관리 운영업	1	1	1	7	-	-	-	-
90221	박물관 운영업	1	1	1	7	-	-	-	-
90222	사적지 관리 운영업	-	-	-	-	-	-	-	-
9023	식물원, 동물원 및 자연공원 운영업	-	-	2	11	-	-	-	-
90231	식물원 및 동물원 운영	-	-	2	11	-	-	-	-
90232	자연공원 운영업	-	-	-	-	-	-	-	-
9029	기타 도서관, 사적지 및 유사 여가 관련 서비스업	-	-	-	-	-	-	-	-
90290	기타 도서관, 사적지 및 유사 여가 관련 서비스업	-	-	-	-	-	-	-	-
91	스포츠 및 오락 관련 서비스업	558	983	17	101	3	46	1	26
911	스포츠 서비스업	160	286	6	38	2	29	1	26
9111	경기장 운영업	-	-	-	-	-	-	-	-
91111	실내 경기장 운영업	-	-	-	-	-	-	-	-
91112	실외 경기장 운영업	-	-	-	-	-	-	-	-

# 1. Summary Tables by Industrial Sub-classes

Unit : In each, Person

종사자규모별 Scale of Establishments										산업분류 Industrial Classifica- -tion
50 ~ 99 명		100 ~ 299 명		300 ~ 499 명		500 ~ 999 명		1,000 명 이상		
사업체수 Estab.	종사자수 Workers	사업체수 Estab.	종사자수 Workers	사업체수 Estab.	종사자수 Workers	사업체수 Estab.	종사자수 Workers	사업체수 Estab.	종사자수 Workers	
-	-	-	-	-	-	-	-	-	-	- 9012
-	-	-	-	-	-	-	-	-	-	- 90121
-	-	-	-	-	-	-	-	-	-	- 90122
-	-	-	-	-	-	-	-	-	-	- 90123
-	-	-	-	-	-	-	-	-	-	- 9013
-	-	-	-	-	-	-	-	-	-	- 90131
-	-	-	-	-	-	-	-	-	-	- 90132
-	-	-	-	-	-	-	-	-	-	- 9019
-	-	-	-	-	-	-	-	-	-	- 90191
-	-	-	-	-	-	-	-	-	-	- 90192
-	-	-	-	-	-	-	-	-	-	- 90199
1	64	-	-	-	-	-	-	-	-	- 902
1	64	-	-	-	-	-	-	-	-	- 9021
1	64	-	-	-	-	-	-	-	-	- 90211
-	-	-	-	-	-	-	-	-	-	- 90212
-	-	-	-	-	-	-	-	-	-	- 9022
-	-	-	-	-	-	-	-	-	-	- 90221
-	-	-	-	-	-	-	-	-	-	- 90222
-	-	-	-	-	-	-	-	-	-	- 9023
-	-	-	-	-	-	-	-	-	-	- 90231
-	-	-	-	-	-	-	-	-	-	- 90232
-	-	-	-	-	-	-	-	-	-	- 9029
-	-	-	-	-	-	-	-	-	-	- 90290
1	69	3	595	-	-	-	-	-	-	- 91
1	69	3	595	-	-	-	-	-	-	- 911
-	-	1	201	-	-	-	-	-	-	- 9111
-	-	-	-	-	-	-	-	-	-	- 91111
-	-	-	-	-	-	-	-	-	-	- 91112

# 1. 산업 세세분류별 총괄

단위 : 개, 명

산업분류 Industrial Classification		합 계 Total				조 직 형 태 별			
		사업체수 Establish- ments	종사자수 Workers			개인 Individual Proprietorship		회사법인 Incorporated Company	
			계 Sum	남자 Male	여자 Female	사업체수 Estab.	종사자수 Workers	사업체수 Estab.	종사자수 Workers
91113	경주장 운영업	1	201	113	88	-	-	-	-
9112	골프장 및 스키장 운영업	2	394	98	296	-	-	1	213
91121	골프장 운영업	2	394	98	296	-	-	1	213
91122	스키장 운영업	-	-	-	-	-	-	-	-
9113	기타 스포츠 시설 운영업	170	448	259	189	166	332	2	21
91131	종합 스포츠 시설 운영업	2	95	42	53	-	-	-	-
91132	체력단련시설 운영업	28	71	43	28	27	68	1	3
91133	수영장 운영업	1	11	8	3	1	11	-	-
91134	볼링장 운영업	3	11	10	1	3	11	-	-
91135	당구장 운영업	91	145	93	52	91	145	-	-
91136	골프연습장 운영업	27	91	46	45	26	73	1	18
91139	그외 기타 스포츠 시설 운영업	18	24	17	7	18	24	-	-
9119	기타 스포츠 서비스업	-	-	-	-	-	-	-	-
91191	스포츠 클럽 운영업	-	-	-	-	-	-	-	-
91199	그외 기타 스포츠 서비스업	-	-	-	-	-	-	-	-
912	유원지 및 기타 오락 관련 서비스업	410	777	377	400	409	760	-	-
9121	유원지 및 테마파크 운영업	-	-	-	-	-	-	-	-
91210	유원지 및 테마파크 운영업	-	-	-	-	-	-	-	-
9122	오락장 운영업	386	726	354	372	386	726	-	-
91221	전자게임장 운영업	12	18	11	7	12	18	-	-
91222	컴퓨터 게임방 운영업	103	283	197	86	103	283	-	-
91223	노래연습장 운영업	268	420	144	276	268	420	-	-
91229	기타 오락장 운영업	3	5	2	3	3	5	-	-
9123	수상오락 서비스업	-	-	-	-	-	-	-	-
91231	낚시장 운영업	-	-	-	-	-	-	-	-
91239	기타 수상오락 서비스업	-	-	-	-	-	-	-	-
9124	갠블링 및 베테업	7	12	5	7	7	12	-	-
91241	복권발행 및 판매업	7	12	5	7	7	12	-	-
91249	기타 갠블링 및 베테업	-	-	-	-	-	-	-	-
9129	그외 기타 오락 관련 서비스업	17	39	18	21	16	22	-	-
91291	무도장 운영업	1	2	1	1	1	2	-	-
91292	체육공원 및 유사공원 운영업	-	-	-	-	-	-	-	-

# 1. Summary Tables by Industrial Sub-classes

Unit : In each, Person

Type of Legal Organization				사업체구분별 Type of Establishment						산업분류 Industrial Classifica -tion
회사외법인 Non-business Corp.		비법인 Unincorporated Assn.		단독 Single-Unit Establishment		공장,지사 Factory,Branch		본사,본점 Head Office		
사업체수 Estab.	종사자수 Workers	사업체수 Estab.	종사자수 Workers	사업체수 Estab.	종사자수 Workers	사업체수 Estab.	종사자수 Workers	사업체수 Estab.	종사자수 Workers	
1	201	-	-	-	-	-	-	1	201	91113
1	181	-	-	1	181	1	213	-	-	91112
1	181	-	-	1	181	1	213	-	-	91121
-	-	-	-	-	-	-	-	-	-	91122
2	95	-	-	168	419	2	29	-	-	91113
2	95	-	-	1	69	1	26	-	-	91131
-	-	-	-	27	68	1	3	-	-	91132
-	-	-	-	1	11	-	-	-	-	91133
-	-	-	-	3	11	-	-	-	-	91134
-	-	-	-	91	145	-	-	-	-	91135
-	-	-	-	27	91	-	-	-	-	91136
-	-	-	-	18	24	-	-	-	-	91139
-	-	-	-	-	-	-	-	-	-	91119
-	-	-	-	-	-	-	-	-	-	91191
-	-	-	-	-	-	-	-	-	-	91199
1	17	-	-	410	777	-	-	-	-	912
-	-	-	-	-	-	-	-	-	-	9121
-	-	-	-	-	-	-	-	-	-	91210
-	-	-	-	386	726	-	-	-	-	9122
-	-	-	-	12	18	-	-	-	-	91221
-	-	-	-	103	283	-	-	-	-	91222
-	-	-	-	268	420	-	-	-	-	91223
-	-	-	-	3	5	-	-	-	-	91229
-	-	-	-	-	-	-	-	-	-	9123
-	-	-	-	-	-	-	-	-	-	91231
-	-	-	-	-	-	-	-	-	-	91239
-	-	-	-	7	12	-	-	-	-	9124
-	-	-	-	7	12	-	-	-	-	91241
-	-	-	-	-	-	-	-	-	-	91249
1	17	-	-	17	39	-	-	-	-	9129
-	-	-	-	1	2	-	-	-	-	91291
-	-	-	-	-	-	-	-	-	-	91292

# 1. 산업 세세분류별 총괄

단위 : 개, 명

산업분류 Industrial Classification	종사자규모별 Scale of Establishments							
	1 ~ 4명		5 ~ 9명		10 ~ 19명		20 ~ 49명	
	사업체수 Estab.	종사자수 Workers	사업체수 Estab.	종사자수 Workers	사업체수 Estab.	종사자수 Workers	사업체수 Estab.	종사자수 Workers
91113 경 주 장 운 영 업	-	-	-	-	-	-	-	-
9112 골 프 장 및 스 키 장 운 영	-	-	-	-	-	-	-	-
91121 골 프 장 운 영 업	-	-	-	-	-	-	-	-
91122 스 키 장 운 영 업	-	-	-	-	-	-	-	-
9113 기 타 스 포 츠 시 설 운 영	160	286	6	38	2	29	1	26
91131 종 합 스 포 츠 시 설 운 영	-	-	-	-	-	-	1	26
91132 체 력 단 련 시 설 운 영 업	25	53	3	18	-	-	-	-
91133 수 영 장 운 영 업	-	-	-	-	1	11	-	-
91134 볼 링 장 운 영 업	2	5	1	6	-	-	-	-
91135 당 구 장 운 영 업	91	145	-	-	-	-	-	-
91136 골 프 연 습 장 운 영 업	24	59	2	14	1	18	-	-
91139 그 외 기 타 스 포 츠 시 설 운 영 업	18	24	-	-	-	-	-	-
9119 기 타 스 포 츠 서 비 스 업	-	-	-	-	-	-	-	-
91191 스 포 츠 클 럽 운 영 업	-	-	-	-	-	-	-	-
91199 그 외 기 타 스 포 츠 서 비 스 업	-	-	-	-	-	-	-	-
912 유 원 지 및 기 타 오 락 관 련 서 비 스 업	398	697	11	63	1	17	-	-
9121 유 원 지 및 테 마 파 크 운 영	-	-	-	-	-	-	-	-
91210 유 원 지 및 테 마 파 크 운 영	-	-	-	-	-	-	-	-
9122 오 락 장 운 영 업	375	663	11	63	-	-	-	-
91221 전 자 게 임 장 운 영 업	12	18	-	-	-	-	-	-
91222 컴 퓨 터 게 임 방 운 영 업	93	227	10	56	-	-	-	-
91223 노 래 연 습 장 운 영 업	267	413	1	7	-	-	-	-
91229 기 타 오 락 장 운 영 업	3	5	-	-	-	-	-	-
9123 수 상 오 락 서 비 스 업	-	-	-	-	-	-	-	-
91231 낚 시 장 운 영 업	-	-	-	-	-	-	-	-
91239 기 타 수 상 오 락 서 비 스 업	-	-	-	-	-	-	-	-
9124 갬 블 링 및 베 텅 업	7	12	-	-	-	-	-	-
91241 복 권 발 행 및 판 매 업	7	12	-	-	-	-	-	-
91249 기 타 갬 블 링 및 베 텅 업	-	-	-	-	-	-	-	-
9129 그 외 기 타 오 락 관 련 서 비 스 업	16	22	-	-	1	17	-	-
91291 무 도 장 운 영 업	1	2	-	-	-	-	-	-
91292 체 육 공 원 및 유 사 공 원 운 영 업	-	-	-	-	-	-	-	-

# 1. Summary Tables by Industrial Sub-classes

Unit : In each, Person

종사자규모별 Scale of Establishments										산업분류 Industrial Classifica- -tion
50 ~ 99 명		100 ~ 299 명		300 ~ 499 명		500 ~ 999 명		1,000 명 이상		
사업체수 Estab.	종사자수 Workers	사업체수 Estab.	종사자수 Workers	사업체수 Estab.	종사자수 Workers	사업체수 Estab.	종사자수 Workers	사업체수 Estab.	종사자수 Workers	
-	-	1	201	-	-	-	-	-	-	- 91113
-	-	2	394	-	-	-	-	-	-	- 9112
-	-	2	394	-	-	-	-	-	-	- 91121
-	-	-	-	-	-	-	-	-	-	- 91122
1	69	-	-	-	-	-	-	-	-	- 9113
1	69	-	-	-	-	-	-	-	-	- 91131
-	-	-	-	-	-	-	-	-	-	- 91132
-	-	-	-	-	-	-	-	-	-	- 91133
-	-	-	-	-	-	-	-	-	-	- 91134
-	-	-	-	-	-	-	-	-	-	- 91135
-	-	-	-	-	-	-	-	-	-	- 91136
-	-	-	-	-	-	-	-	-	-	- 91139
-	-	-	-	-	-	-	-	-	-	- 9119
-	-	-	-	-	-	-	-	-	-	- 91191
-	-	-	-	-	-	-	-	-	-	- 91199
-	-	-	-	-	-	-	-	-	-	- 912
-	-	-	-	-	-	-	-	-	-	- 9121
-	-	-	-	-	-	-	-	-	-	- 91210
-	-	-	-	-	-	-	-	-	-	- 9122
-	-	-	-	-	-	-	-	-	-	- 91221
-	-	-	-	-	-	-	-	-	-	- 91222
-	-	-	-	-	-	-	-	-	-	- 91223
-	-	-	-	-	-	-	-	-	-	- 91229
-	-	-	-	-	-	-	-	-	-	- 9123
-	-	-	-	-	-	-	-	-	-	- 91231
-	-	-	-	-	-	-	-	-	-	- 91239
-	-	-	-	-	-	-	-	-	-	- 9124
-	-	-	-	-	-	-	-	-	-	- 91241
-	-	-	-	-	-	-	-	-	-	- 91249
-	-	-	-	-	-	-	-	-	-	- 9129
-	-	-	-	-	-	-	-	-	-	- 91291
-	-	-	-	-	-	-	-	-	-	- 91292

# 1. 산업 세세분류별 총괄

단위 : 개, 명

산업분류 Industrial Classification		합 계 Total				조 직 형 태 별			
		사업체수 Establish- ments	종사자수 Workers			개인 Individual Proprietorship		회사법인 Incorporated Company	
			계 Sum	남자 Male	여자 Female	사업체수 Estab.	종사자수 Workers	사업체수 Estab.	종사자수 Workers
91293	기 원 운 영 업	14	18	13	5	14	18	-	-
91299	그 외 기 타 분 류 안 된 오 락 관 련 서 비 스 업	2	19	4	15	1	2	-	-
S	협 회 및 단 체 , 수 리 및 기 타 개 인 서 비 스 업 (94~96)	2 043	4 206	2 146	2 060	1 622	2 811	31	284
94	협 회 및 단 체	387	1 004	551	453	-	-	-	-
941	산 업 및 전 문 가 단 체	6	15	9	6	-	-	-	-
9411	산 업 단 체	4	10	7	3	-	-	-	-
94110	산 업 단 체	4	10	7	3	-	-	-	-
9412	전 문 가 단 체	2	5	2	3	-	-	-	-
94120	전 문 가 단 체	2	5	2	3	-	-	-	-
942	노 동 조 합	8	10	7	3	-	-	-	-
9420	노 동 조 합	8	10	7	3	-	-	-	-
94200	노 동 조 합	8	10	7	3	-	-	-	-
949	기 타 협 회 및 단 체	373	979	535	444	-	-	-	-
9491	종 교 단 체	331	891	485	406	-	-	-	-
94911	불 교 단 체	124	350	159	191	-	-	-	-
94912	기 독 교 단 체	188	429	294	135	-	-	-	-
94913	천 주 교 단 체	9	91	23	68	-	-	-	-
94914	민 족 종 교 단 체	4	11	2	9	-	-	-	-
94919	기 타 종 교 단 체	6	10	7	3	-	-	-	-
9492	정 치 단 체	1	5	3	2	-	-	-	-
94920	정 치 단 체	1	5	3	2	-	-	-	-
9493	시 민 운 동 단 체	4	6	5	1	-	-	-	-
94931	환 경 운 동 단 체	1	1	1	-	-	-	-	-
94939	기 타 시 민 운 동 단 체	3	5	4	1	-	-	-	-
9499	그 외 기 타 협 회 및 단 체	37	77	42	35	-	-	-	-
94990	그 외 기 타 협 회 및 단 체	37	77	42	35	-	-	-	-
95	수 리 업	522	1 134	881	253	497	888	25	246
951	기 계 및 장 비 수 리 업	55	147	128	19	47	64	8	83
9511	일 반 기 계 수 리 업	15	29	27	2	13	14	2	15
95111	건설 · 광 업 용 기 계 및 장 비 수 리 업	-	-	-	-	-	-	-	-
95119	기 타 일 반 기 계 및 장 비 수 리 업	15	29	27	2	13	14	2	15

# 1. Summary Tables by Industrial Sub-classes

Unit : In each, Person

Type of Legal Organization				사업체구분별 Type of Establishment						산업분류 Industrial Classifica- -tion
회사외법인 Non-business Corp.		비법인 Unincorporated Assn.		단독 Single-Unit Establishment		공장,지사 Factory,Branch		본사,본점 Head Office		
사업체수 Estab.	종사자수 Workers	사업체수 Estab.	종사자수 Workers	사업체수 Estab.	종사자수 Workers	사업체수 Estab.	종사자수 Workers	사업체수 Estab.	종사자수 Workers	
-	-	-	-	14	18	-	-	-	-	91293
1	17	-	-	2	19	-	-	-	-	91299
29	108	361	1 003	2 021	4 066	21	136	1	4	S
28	105	359	899	382	988	4	12	1	4	94
1	6	5	9	6	15	-	-	-	-	941
1	6	3	4	4	10	-	-	-	-	9411
1	6	3	4	4	10	-	-	-	-	94110
-	-	2	5	2	5	-	-	-	-	9412
-	-	2	5	2	5	-	-	-	-	94120
-	-	8	10	8	10	-	-	-	-	942
-	-	8	10	8	10	-	-	-	-	9420
-	-	8	10	8	10	-	-	-	-	94200
27	99	346	880	368	963	4	12	1	4	949
18	84	313	807	327	876	3	11	1	4	9491
4	23	120	327	122	343	1	3	1	4	94911
5	11	183	418	187	424	1	5	-	-	94912
6	39	3	52	9	91	-	-	-	-	94913
1	6	3	5	4	11	-	-	-	-	94914
2	5	4	5	5	7	1	3	-	-	94919
-	-	1	5	1	5	-	-	-	-	9492
-	-	1	5	1	5	-	-	-	-	94920
1	2	3	4	4	6	-	-	-	-	9493
-	-	1	1	1	1	-	-	-	-	94931
1	2	2	3	3	5	-	-	-	-	94939
8	13	29	64	36	76	1	1	-	-	9499
8	13	29	64	36	76	1	1	-	-	94990
-	-	-	-	507	1 017	15	117	-	-	95
-	-	-	-	50	101	5	46	-	-	951
-	-	-	-	14	25	1	4	-	-	9511
-	-	-	-	-	-	-	-	-	-	95111
-	-	-	-	14	25	1	4	-	-	95119

# 1. 산업 세세분류별 총괄

단위 : 개, 명

산업분류 Industrial Classification		종사자규모별 Scale of Establishments							
		1 ~ 4명		5 ~ 9명		10 ~ 19명		20 ~ 49명	
		사업체수 Estab.	종사자수 Workers	사업체수 Estab.	종사자수 Workers	사업체수 Estab.	종사자수 Workers	사업체수 Estab.	종사자수 Workers
91293	기 원 운 영 업	14	18	-	-	-	-	-	-
91299	그 외 기 타 분 류 안 된 오 락 관 련 서 비 스 업	1	2	-	-	1	17	-	-
S	협 회 및 단 체 , 수 리 및 기 타 개 인 서 비 스 업 (94~96)	1 918	2 830	81	506	33	437	9	277
94	협 회 및 단 체	346	583	28	167	10	132	3	122
941	산 업 및 전 문 가 단 체	5	9	1	6	-	-	-	-
9411	산 업 단 체	3	4	1	6	-	-	-	-
94110	산 업 단 체	3	4	1	6	-	-	-	-
9412	전 문 가 단 체	2	5	-	-	-	-	-	-
94120	전 문 가 단 체	2	5	-	-	-	-	-	-
942	노 동 조 합	8	10	-	-	-	-	-	-
9420	노 동 조 합	8	10	-	-	-	-	-	-
94200	노 동 조 합	8	10	-	-	-	-	-	-
949	기 타 협 회 및 단 체	333	564	27	161	10	132	3	122
9491	종 교 단 체	295	508	24	146	9	115	3	122
94911	불 교 단 체	114	198	6	36	2	31	2	85
94912	기 독 교 단 체	169	286	14	82	5	61	-	-
94913	천 주 교 단 체	3	9	3	22	2	23	1	37
94914	민 족 종 교 단 체	3	5	1	6	-	-	-	-
94919	기 타 종 교 단 체	6	10	-	-	-	-	-	-
9492	정 치 단 체	-	-	1	5	-	-	-	-
94920	정 치 단 체	-	-	1	5	-	-	-	-
9493	시 민 운 동 단 체	4	6	-	-	-	-	-	-
94931	환 경 운 동 단 체	1	1	-	-	-	-	-	-
94939	기 타 시 민 운 동 단 체	3	5	-	-	-	-	-	-
9499	그 외 기 타 협 회 및 단 체	34	50	2	10	1	17	-	-
94990	그 외 기 타 협 회 및 단 체	34	50	2	10	1	17	-	-
95	수 리 업	481	669	21	132	15	201	5	132
951	기 계 및 장 비 수 리 업	49	70	2	14	3	42	1	21
9511	일 반 기 계 수 리 업	14	18	-	-	1	11	-	-
95111	건설 · 광 업 용 기 계 및 장 비 수 리 업	-	-	-	-	-	-	-	-
95119	기 타 일 반 기 계 및 장 비 수 리 업	14	18	-	-	1	11	-	-

# 1. Summary Tables by Industrial Sub-classes

Unit : In each, Person

종사자규모별 Scale of Establishments										산업분류 Industrial Classifica- -tion
50 ~ 99 명		100 ~ 299 명		300 ~ 499 명		500 ~ 999 명		1,000 명 이상		
사업체수 Estab.	종사자수 Workers	사업체수 Estab.	종사자수 Workers	사업체수 Estab.	종사자수 Workers	사업체수 Estab.	종사자수 Workers	사업체수 Estab.	종사자수 Workers	
-	-	-	-	-	-	-	-	-	-	- 91293
-	-	-	-	-	-	-	-	-	-	- 91299
1	53	1	103	-	-	-	-	-	-	- S
-	-	-	-	-	-	-	-	-	-	- 94
-	-	-	-	-	-	-	-	-	-	- 941
-	-	-	-	-	-	-	-	-	-	- 9411
-	-	-	-	-	-	-	-	-	-	- 94110
-	-	-	-	-	-	-	-	-	-	- 9412
-	-	-	-	-	-	-	-	-	-	- 94120
-	-	-	-	-	-	-	-	-	-	- 942
-	-	-	-	-	-	-	-	-	-	- 9420
-	-	-	-	-	-	-	-	-	-	- 94200
-	-	-	-	-	-	-	-	-	-	- 949
-	-	-	-	-	-	-	-	-	-	- 9491
-	-	-	-	-	-	-	-	-	-	- 94911
-	-	-	-	-	-	-	-	-	-	- 94912
-	-	-	-	-	-	-	-	-	-	- 94913
-	-	-	-	-	-	-	-	-	-	- 94914
-	-	-	-	-	-	-	-	-	-	- 94919
-	-	-	-	-	-	-	-	-	-	- 9492
-	-	-	-	-	-	-	-	-	-	- 94920
-	-	-	-	-	-	-	-	-	-	- 9493
-	-	-	-	-	-	-	-	-	-	- 94931
-	-	-	-	-	-	-	-	-	-	- 94939
-	-	-	-	-	-	-	-	-	-	- 9499
-	-	-	-	-	-	-	-	-	-	- 94990
-	-	-	-	-	-	-	-	-	-	- 95
-	-	-	-	-	-	-	-	-	-	- 951
-	-	-	-	-	-	-	-	-	-	- 9511
-	-	-	-	-	-	-	-	-	-	- 95111
-	-	-	-	-	-	-	-	-	-	- 95119

# 1. 산업 세세분류별 총괄

단위 : 개, 명

산업분류 Industrial Classification		합 계 Total				조 직 형 태 별			
		사업체수 Establish- ments	종사자수 Workers			개인 Individual Proprietorship		회사법인 Incorporated Company	
			계 Sum	남자 Male	여자 Female	사업체수 Estab.	종사자수 Workers	사업체수 Estab.	종사자수 Workers
9512	전 기, 전 자, 통 신 및 정 밀 기 기 수 리 업	40	118	101	17	34	50	6	68
95121	컴 퓨 터 및 사 무 용 기 기 수 리 업	30	63	52	11	28	40	2	23
95122	통 신 장 비 수 리 업	3	40	38	2	-	-	3	40
95123	전 기 및 정 밀 기 기 수 리 업	7	15	11	4	6	10	1	5
952	자 동 차 및 모 터 사 이 클 수 리 업	209	634	540	94	196	495	13	139
9521	자 동 차 수 리 및 세 차 업	189	611	519	92	176	472	13	139
95211	자 동 차 종 합 수 리 업	18	226	202	24	13	125	5	101
95212	자 동 차 전 문 수 리 업	155	337	289	48	147	299	8	38
95213	자 동 차 세 차 업	16	48	28	20	16	48	-	-
9522	모 터 사 이 클 수 리 업	20	23	21	2	20	23	-	-
95220	모 터 사 이 클 수 리 업	20	23	21	2	20	23	-	-
953	개 인 및 가 정 용 품 수 리 업	258	353	213	140	254	329	4	24
9531	가 전 제 품 수 리 업	38	97	86	11	35	75	3	22
95310	가 전 제 품 수 리 업	38	97	86	11	35	75	3	22
9539	기 타 개 인 및 가 정 용 품 수 리 업	220	256	127	129	219	254	1	2
95391	신 발, 의 복 및 기 타 가 정 용 직 물 제 품 수 리 업	182	212	90	122	181	210	1	2
95392	시 계, 귀 금 속 및 악 기 수 리 업	3	5	4	1	3	5	-	-
95399	그 외 기 타 개 인 및 가 정 용 품 수 리 업	35	39	33	6	35	39	-	-
96	기 타 개 인 서 비 스 업	1 134	2 068	714	1 354	1 125	1 923	6	38
961	미 용, 욕 탕 및 유 사 서 비 스 업	794	1 294	311	983	790	1 271	4	23
9611	이 용 및 미 용 업	704	1 041	218	823	702	1 030	2	11
96111	이 용 업	122	142	112	30	122	142	-	-
96112	두 발 미 용 업	496	757	101	656	495	751	1	6
96113	피 부 미 용 업	53	81	1	80	53	81	-	-
96119	기 타 미 용 업	33	61	4	57	32	56	1	5
9612	욕 탕, 마 사 지 및 기 타 미 용 관 련 서 비 스 업	90	253	93	160	88	241	2	12
96121	욕 탕 업	66	215	86	129	64	203	2	12
96122	마 사 지 업	15	23	6	17	15	23	-	-
96129	기 타 미 용 관 련 서 비 스 업	9	15	1	14	9	15	-	-

# 1. Summary Tables by Industrial Sub-classes

Unit : In each, Person

Type of Legal Organization				사업체구분별 Type of Establishment						산업분류 Industrial Classifica- -tion
회사외법인 Non-business Corp.		비법인 Unincorporated Assn.		단독 Single-Unit Establishment		공장,지사 Factory,Branch		본사,본점 Head Office		
사업체수 Estab.	종사자수 Workers	사업체수 Estab.	종사자수 Workers	사업체수 Estab.	종사자수 Workers	사업체수 Estab.	종사자수 Workers	사업체수 Estab.	종사자수 Workers	
-	-	-	-	36	76	4	42	-	-	9512
-	-	-	-	29	61	1	2	-	-	95121
-	-	-	-	-	-	3	40	-	-	95122
-	-	-	-	7	15	-	-	-	-	95123
-	-	-	-	203	587	6	47	-	-	952
-	-	-	-	183	564	6	47	-	-	9521
-	-	-	-	17	195	1	31	-	-	95211
-	-	-	-	150	321	5	16	-	-	95212
-	-	-	-	16	48	-	-	-	-	95213
-	-	-	-	20	23	-	-	-	-	9522
-	-	-	-	20	23	-	-	-	-	95220
-	-	-	-	254	329	4	24	-	-	953
-	-	-	-	35	75	3	22	-	-	9531
-	-	-	-	35	75	3	22	-	-	95310
-	-	-	-	219	254	1	2	-	-	9539
-	-	-	-	181	210	1	2	-	-	95391
-	-	-	-	3	5	-	-	-	-	95392
-	-	-	-	35	39	-	-	-	-	95399
1	3	2	104	1 132	2 061	2	7	-	-	96
-	-	-	-	793	1 289	1	5	-	-	961
-	-	-	-	703	1 036	1	5	-	-	9611
-	-	-	-	122	142	-	-	-	-	96111
-	-	-	-	496	757	-	-	-	-	96112
-	-	-	-	53	81	-	-	-	-	96113
-	-	-	-	32	56	1	5	-	-	96119
-	-	-	-	90	253	-	-	-	-	9612
-	-	-	-	66	215	-	-	-	-	96121
-	-	-	-	15	23	-	-	-	-	96122
-	-	-	-	9	15	-	-	-	-	96129

# 1. 산업 세세분류별 총괄

단위 : 개, 명

산업분류 Industrial Classification		종사자규모별 Scale of Establishments							
		1 ~ 4명		5 ~ 9명		10 ~ 19명		20 ~ 49명	
		사업체수 Estab.	종사자수 Workers	사업체수 Estab.	종사자수 Workers	사업체수 Estab.	종사자수 Workers	사업체수 Estab.	종사자수 Workers
9512	전 기, 전 자, 통 신 및 정 밀 기 기 수 리 업	35	52	2	14	2	31	1	21
95121	컴 퓨 터 및 사 무 용 기 기 수 리 업	29	42	-	-	-	-	1	21
95122	통 신 장 비 수 리 업	-	-	1	9	2	31	-	-
95123	전 기 및 정 밀 기 기 수 리 업	6	10	1	5	-	-	-	-
952	자 동 차 및 모 터 사 이 클 수 리 업	178	304	18	110	10	137	3	83
9521	자 동 차 수 리 및 세 차 업	158	281	18	110	10	137	3	83
95211	자 동 차 종 합 수 리 업	3	7	4	27	8	109	3	83
95212	자 동 차 전 문 수 리 업	141	247	13	78	1	12	-	-
95213	자 동 차 세 차 업	14	27	1	5	1	16	-	-
9522	모 터 사 이 클 수 리 업	20	23	-	-	-	-	-	-
95220	모 터 사 이 클 수 리 업	20	23	-	-	-	-	-	-
953	개 인 및 가 정 용 품 수 리 업	254	295	1	8	2	22	1	28
9531	가 전 제 품 수 리 업	35	51	1	8	1	10	1	28
95310	가 전 제 품 수 리 업	35	51	1	8	1	10	1	28
9539	기 타 개 인 및 가 정 용 품 수 리 업	219	244	-	-	1	12	-	-
95391	신 발, 의 복 및 기 타 가 정 용 직 물 제 품 수 리 업	181	200	-	-	1	12	-	-
95392	시 계, 귀 금 속 및 약 기 수 리 업	3	5	-	-	-	-	-	-
95399	그 외 기 타 개 인 및 가 정 용 품 수 리 업	35	39	-	-	-	-	-	-
96	기 타 개 인 서 비 스 업	1 091	1 578	32	207	8	104	1	23
961	미 용, 욕 탕 및 유 사 서 비 스 업	768	1 112	23	147	3	35	-	-
9611	미 용 및 미 용 업	685	909	17	107	2	25	-	-
96111	미 용 업	122	142	-	-	-	-	-	-
96112	두 발 미 용 업	480	641	14	91	2	25	-	-
96113	피 부 미 용 업	52	75	1	6	-	-	-	-
96119	기 타 미 용 업	31	51	2	10	-	-	-	-
9612	욕 탕, 마 사 지 및 기 타 미 용 관 련 서 비 스 업	83	203	6	40	1	10	-	-
96121	욕 탕 업	59	165	6	40	1	10	-	-
96122	마 사 지 업	15	23	-	-	-	-	-	-
96129	기 타 미 용 관 련 서 비 스 업	9	15	-	-	-	-	-	-

# 1. Summary Tables by Industrial Sub-classes

Unit : In each, Person

종사자규모별 Scale of Establishments										산업분류 Industrial Classifica- -tion
50 ~ 99 명		100 ~ 299 명		300 ~ 499 명		500 ~ 999 명		1,000 명 이상		
사업체수 Estab.	종사자수 Workers	사업체수 Estab.	종사자수 Workers	사업체수 Estab.	종사자수 Workers	사업체수 Estab.	종사자수 Workers	사업체수 Estab.	종사자수 Workers	
-	-	-	-	-	-	-	-	-	-	- 9512
-	-	-	-	-	-	-	-	-	-	- 95121
-	-	-	-	-	-	-	-	-	-	- 95122
-	-	-	-	-	-	-	-	-	-	- 95123
-	-	-	-	-	-	-	-	-	-	- 952
-	-	-	-	-	-	-	-	-	-	- 9521
-	-	-	-	-	-	-	-	-	-	- 95211
-	-	-	-	-	-	-	-	-	-	- 95212
-	-	-	-	-	-	-	-	-	-	- 95213
-	-	-	-	-	-	-	-	-	-	- 9522
-	-	-	-	-	-	-	-	-	-	- 95220
-	-	-	-	-	-	-	-	-	-	- 953
-	-	-	-	-	-	-	-	-	-	- 9531
-	-	-	-	-	-	-	-	-	-	- 95310
-	-	-	-	-	-	-	-	-	-	- 9539
-	-	-	-	-	-	-	-	-	-	- 95391
-	-	-	-	-	-	-	-	-	-	- 95392
-	-	-	-	-	-	-	-	-	-	- 95399
1	53	1	103	-	-	-	-	-	-	- 96
-	-	-	-	-	-	-	-	-	-	- 961
-	-	-	-	-	-	-	-	-	-	- 9611
-	-	-	-	-	-	-	-	-	-	- 96111
-	-	-	-	-	-	-	-	-	-	- 96112
-	-	-	-	-	-	-	-	-	-	- 96113
-	-	-	-	-	-	-	-	-	-	- 96119
-	-	-	-	-	-	-	-	-	-	- 9612
-	-	-	-	-	-	-	-	-	-	- 96121
-	-	-	-	-	-	-	-	-	-	- 96122
-	-	-	-	-	-	-	-	-	-	- 96129

# 1. 산업 세세분류별 총괄

단위 : 개, 명

산업분류 Industrial Classification		합 계 Total				조 직 형 태 별			
		사업체수 Establish- ments	종사자수 Workers			개인 Individual Proprietorship		회사법인 Incorporated Company	
			계 Sum	남자 Male	여자 Female	사업체수 Estab.	종사자수 Workers	사업체수 Estab.	종사자수 Workers
969	그 외 기 타 개 인 서 비 스 업	340	774	403	371	335	652	2	15
9691	세 택 업	196	357	196	161	195	355	1	2
96911	산 업 용 세 택 업	2	11	5	6	2	11	-	-
96912	가 정 용 세 택 업	190	326	181	145	189	324	1	2
96913	세 택 물 공 급 업	4	20	10	10	4	20	-	-
9692	장 레 식 장 및 관 련 서 비 스 업	12	193	128	65	11	90	-	-
96921	장 레 식 장 및 장 의 관 련 서 비 스 업	9	87	59	28	9	87	-	-
96922	화 장 , 묘 지 분 양 및 관 리 업	3	106	69	37	2	3	-	-
9699	그 외 기 타 분 류 안 된 개 인 서 비 스 업	132	224	79	145	129	207	1	13
96991	예 식 장 업	3	23	5	18	2	10	1	13
96992	점 술 및 유 사 서 비 스 업	116	122	54	68	115	121	-	-
96993	개 인 간 병 인 및 유 사 서 비 스 업	4	50	3	47	3	47	-	-
96994	맞 선 주 선 및 혼 상 담 업	-	-	-	-	-	-	-	-
96995	애 완 동 물 장 묘 및 보 호 서 비 스 업	4	6	3	3	4	6	-	-
96999	그 외 기 타 달 리 분 류 되 지 않 은 개 인 서 비 스 업	5	23	14	9	5	23	-	-
T	가구내고용활동 및 달리 분류되지 않은 자가소비 생 산 활 동 (97~98)	-	-	-	-	-	-	-	-
97	가 구 내 고 용 활 동	-	-	-	-	-	-	-	-
970	가 구 내 고 용 활 동	-	-	-	-	-	-	-	-
9700	가 구 내 고 용 활 동	-	-	-	-	-	-	-	-
97000	가 구 내 고 용 활 동	-	-	-	-	-	-	-	-
98	달 리 분 류 되 지 않 은 자 가 소 비 를 위 한 가 구 의 재 화 및 서 비 스 생 산 활 동	-	-	-	-	-	-	-	-
981	자 가 소 비 를 위 한 가 사 생 산 활 동	-	-	-	-	-	-	-	-
9810	자 가 소 비 를위 한 가 사 생 산 활 동	-	-	-	-	-	-	-	-
98100	자 가 소 비 를위 한 가 사 생 산 활 동	-	-	-	-	-	-	-	-

# 1. Summary Tables by Industrial Sub-classes

Unit : In each, Person

Type of Legal Organization				사업체구분별 Type of Establishment						산업분류 Industrial Classifica- -tion
회사외법인 Non-business Corp.		비법인 Unincorporated Assn.		단독 Single-Unit Establishment		공장,지사 Factory,Branch		본사,본점 Head Office		
사업체수 Estab.	종사자수 Workers	사업체수 Estab.	종사자수 Workers	사업체수 Estab.	종사자수 Workers	사업체수 Estab.	종사자수 Workers	사업체수 Estab.	종사자수 Workers	
1	3	2	104	339	772	1	2	-	-	969
-	-	-	-	195	355	1	2	-	-	9691
-	-	-	-	2	11	-	-	-	-	96911
-	-	-	-	189	324	1	2	-	-	96912
-	-	-	-	4	20	-	-	-	-	96913
-	-	1	103	12	193	-	-	-	-	9692
-	-	-	-	9	87	-	-	-	-	96921
-	-	1	103	3	106	-	-	-	-	96922
1	3	1	1	132	224	-	-	-	-	9699
-	-	-	-	3	23	-	-	-	-	96991
-	-	1	1	116	122	-	-	-	-	96992
1	3	-	-	4	50	-	-	-	-	96993
-	-	-	-	-	-	-	-	-	-	96994
-	-	-	-	4	6	-	-	-	-	96995
-	-	-	-	5	23	-	-	-	-	96999
-	-	-	-	-	-	-	-	-	-	T
-	-	-	-	-	-	-	-	-	-	97
-	-	-	-	-	-	-	-	-	-	970
-	-	-	-	-	-	-	-	-	-	9700
-	-	-	-	-	-	-	-	-	-	97000
-	-	-	-	-	-	-	-	-	-	98
-	-	-	-	-	-	-	-	-	-	981
-	-	-	-	-	-	-	-	-	-	9810
-	-	-	-	-	-	-	-	-	-	98100

# 1. 산업 세세분류별 총괄

단위 : 개, 명

산업분류 Industrial Classification		종사자규모별 Scale of Establishments							
		1 ~ 4명		5 ~ 9명		10 ~ 19명		20 ~ 49명	
		사업체수 Estab.	종사자수 Workers	사업체수 Estab.	종사자수 Workers	사업체수 Estab.	종사자수 Workers	사업체수 Estab.	종사자수 Workers
969	그 외 기 타 개 인 서 비 스 업	323	466	9	60	5	69	1	23
9691	세 탁 업	190	312	5	29	1	16	-	-
96911	산 업 용 세 탁 업	-	-	2	11	-	-	-	-
96912	가 정 용 세 탁 업	189	310	-	-	1	16	-	-
96913	세 탁 물 공 급 업	1	2	3	18	-	-	-	-
9692	장 레 식 장 및 관 련 서 비 스 업	7	14	3	23	-	-	-	-
96921	장 레 식 장 및 장 의 관 련 서 비 스 업	5	11	3	23	-	-	-	-
96922	화 장 , 묘 지 분 양 및 관 리 업	2	3	-	-	-	-	-	-
9699	그 외 기 타 분 류 안 된 개 인 서 비 스 업	126	140	1	8	4	53	1	23
96991	예 식 장 업	1	2	1	8	1	13	-	-
96992	점 술 및 유 사 서 비 스 업	116	122	-	-	-	-	-	-
96993	개 인 간 병 인 및 유 사 서 비 스 업	1	3	-	-	2	24	1	23
96994	맞 선 주 선 및 결 혼 상 담 업	-	-	-	-	-	-	-	-
96995	애 완 동 물 장 묘 및 보 호 서 비 스 업	4	6	-	-	-	-	-	-
96999	그 외 기 타 달 리 분 류 되 지 않 은 개 인 서 비 스 업	4	7	-	-	1	16	-	-
T	가 구 내 고 용 활 동 및 달 리 분 류 되 지 않 은 자 가 소 비 생 산 활 동 (97~98)	-	-	-	-	-	-	-	-
97	가 구 내 고 용 활 동	-	-	-	-	-	-	-	-
970	가 구 내 고 용 활 동	-	-	-	-	-	-	-	-
9700	가 구 내 고 용 활 동	-	-	-	-	-	-	-	-
97000	가 구 내 고 용 활 동	-	-	-	-	-	-	-	-
98	달 리 분 류 되 지 않 은 자 가 소 비 를 위 한 가 구 의 재 화 및 서 비 스 생 산 활 동	-	-	-	-	-	-	-	-
981	자 가 소 비 를 위 한 가 사 생 산 활 동	-	-	-	-	-	-	-	-
9810	자 가 소 비 를위 한 가 사 생 산 활 동	-	-	-	-	-	-	-	-
98100	자 가 소 비 를위 한 가 사 생 산 활 동	-	-	-	-	-	-	-	-

# 1. Summary Tables by Industrial Sub-classes

Unit : In each, Person

종사자규모별 Scale of Establishments										산업분류 Industrial Classifica- -tion
50 ~ 99 명		100 ~ 299 명		300 ~ 499 명		500 ~ 999 명		1,000 명 이상		
사업체수 Estab.	종사자수 Workers	사업체수 Estab.	종사자수 Workers	사업체수 Estab.	종사자수 Workers	사업체수 Estab.	종사자수 Workers	사업체수 Estab.	종사자수 Workers	
1	53	1	103	-	-	-	-	-	-	- 969
-	-	-	-	-	-	-	-	-	-	- 9691
-	-	-	-	-	-	-	-	-	-	- 96911
-	-	-	-	-	-	-	-	-	-	- 96912
-	-	-	-	-	-	-	-	-	-	- 96913
1	53	1	103	-	-	-	-	-	-	- 9692
1	53	-	-	-	-	-	-	-	-	- 96921
-	-	1	103	-	-	-	-	-	-	- 96922
-	-	-	-	-	-	-	-	-	-	- 9699
-	-	-	-	-	-	-	-	-	-	- 96991
-	-	-	-	-	-	-	-	-	-	- 96992
-	-	-	-	-	-	-	-	-	-	- 96993
-	-	-	-	-	-	-	-	-	-	- 96994
-	-	-	-	-	-	-	-	-	-	- 96995
-	-	-	-	-	-	-	-	-	-	- 96999
-	-	-	-	-	-	-	-	-	-	- T
-	-	-	-	-	-	-	-	-	-	- 97
-	-	-	-	-	-	-	-	-	-	- 970
-	-	-	-	-	-	-	-	-	-	- 9700
-	-	-	-	-	-	-	-	-	-	- 97000
-	-	-	-	-	-	-	-	-	-	- 98
-	-	-	-	-	-	-	-	-	-	- 981
-	-	-	-	-	-	-	-	-	-	- 9810
-	-	-	-	-	-	-	-	-	-	- 98100

# 1. 산업 세세분류별 총괄

단위 : 개, 명

산업분류 Industrial Classification		합 계 Total				조 직 형 태 별			
		사업체수 Establish- ments	종사자수 Workers			개인 Individual Proprietorship		회사법인 Incorporated Company	
			계 Sum	남자 Male	여자 Female	사업체수 Estab.	종사자수 Workers	사업체수 Estab.	종사자수 Workers
982	자가 소비를 위한 가사 서비스 활동	-	-	-	-	-	-	-	-
9820	자가 소비를 위한 가사 서비스 활동	-	-	-	-	-	-	-	-
98200	자가 소비를 위한 가사 서비스 활동	-	-	-	-	-	-	-	-
U	국제 및 외국기관 (99)	-	-	-	-	-	-	-	-
99	국제 및 외국기관	-	-	-	-	-	-	-	-
990	국제 및 외국기관	-	-	-	-	-	-	-	-
9900	국제 및 외국기관	-	-	-	-	-	-	-	-
99001	주한 외국공관	-	-	-	-	-	-	-	-
99009	기타 국제 및 외국기관	-	-	-	-	-	-	-	-

# 1. Summary Tables by Industrial Sub-classes

Unit : In each, Person

Type of Legal Organization				사업체구분별 Type of Establishment						산업분류 Industrial Classifica- -tion
회사외법인 Non-business Corp.		비법인 Unincorporated Assn.		단독 Single-Unit Establishment		공장,지사 Factory,Branch		본사,본점 Head Office		
사업체수 Estab.	종사자수 Workers	사업체수 Estab.	종사자수 Workers	사업체수 Estab.	종사자수 Workers	사업체수 Estab.	종사자수 Workers	사업체수 Estab.	종사자수 Workers	
-	-	-	-	-	-	-	-	-	-	- 982
-	-	-	-	-	-	-	-	-	-	- 9820
-	-	-	-	-	-	-	-	-	-	- 98200
-	-	-	-	-	-	-	-	-	-	- U
-	-	-	-	-	-	-	-	-	-	- 99
-	-	-	-	-	-	-	-	-	-	- 990
-	-	-	-	-	-	-	-	-	-	- 9900
-	-	-	-	-	-	-	-	-	-	- 99001
-	-	-	-	-	-	-	-	-	-	- 99009

# 1. 산업 세세분류별 총괄

단위 : 개, 명

산업분류 Industrial Classification		종사자규모별 Scale of Establishments							
		1 ~ 4명		5 ~ 9명		10 ~ 19명		20 ~ 49명	
		사업체수 Estab.	종사자수 Workers	사업체수 Estab.	종사자수 Workers	사업체수 Estab.	종사자수 Workers	사업체수 Estab.	종사자수 Workers
982	자가 소비를 위한 가사 서비스 활동	-	-	-	-	-	-	-	-
9820	자가 소비를 위한 가사 서비스 활동	-	-	-	-	-	-	-	-
98200	자가 소비를 위한 가사 서비스 활동	-	-	-	-	-	-	-	-
U	국제 및 외국기관 (99)	-	-	-	-	-	-	-	-
99	국제 및 외국기관	-	-	-	-	-	-	-	-
990	국제 및 외국기관	-	-	-	-	-	-	-	-
9900	국제 및 외국기관	-	-	-	-	-	-	-	-
99001	주한 외국공관	-	-	-	-	-	-	-	-
99009	기타 국제 및 외국기관	-	-	-	-	-	-	-	-

# 1. Summary Tables by Industrial Sub-classes

Unit : In each, Person

종사자규모별 Scale of Establishments										산업분류 Industrial Classifica- -tion
50 ~ 99 명		100 ~ 299 명		300 ~ 499 명		500 ~ 999 명		1,000 명 이상		
사업체수 Estab.	종사자수 Workers	사업체수 Estab.	종사자수 Workers	사업체수 Estab.	종사자수 Workers	사업체수 Estab.	종사자수 Workers	사업체수 Estab.	종사자수 Workers	
-	-	-	-	-	-	-	-	-	-	- 982
-	-	-	-	-	-	-	-	-	-	- 9820
-	-	-	-	-	-	-	-	-	-	- 98200
-	-	-	-	-	-	-	-	-	-	- U
-	-	-	-	-	-	-	-	-	-	- 99
-	-	-	-	-	-	-	-	-	-	- 990
-	-	-	-	-	-	-	-	-	-	- 9900
-	-	-	-	-	-	-	-	-	-	- 99001
-	-	-	-	-	-	-	-	-	-	- 99009



## 2. 산업소분류 및 행정구역별 사업체수, 종사자수

Number of Establishments,  
Workers by Industrial Groups & Provinces

## 2. 산업소분류 및 행정구역별 사업체수, 종사자수

단위 : 개, 명

산업분류 Industrial Classification	금정구 Geumjeong-gu		서1동 Seo 1(il)-dong		서2동 Seo 2(i)-dong		서3동 Seo 3(sam)-dong	
	사업체수	종사자수	사업체수	종사자수	사업체수	종사자수	사업체수	종사자수
	Estab.	Workers	Estab.	Workers	Estab.	Workers	Estab.	Workers
TT 전 산 업	17 199	76 620	527	1 466	836	2 979	1 386	3 273
A 농 업, 임 업 및 어 업 (01 ~ 03)	2	17	-	-	-	-	-	-
01 농 업	-	-	-	-	-	-	-	-
011 작 물 재 배 업	-	-	-	-	-	-	-	-
012 축 산 업	-	-	-	-	-	-	-	-
013 작 물 재 배 및 축 산 업 복 합 농 업	-	-	-	-	-	-	-	-
014 작 물 재 배 및 축 산 업 관 련 서 비 스 업	-	-	-	-	-	-	-	-
015 수 령 및 관 련 업 서 비 스 업	-	-	-	-	-	-	-	-
02 임 업	2	17	-	-	-	-	-	-
020 임 업	2	17	-	-	-	-	-	-
03 어 업	-	-	-	-	-	-	-	-
031 어 로 어 업	-	-	-	-	-	-	-	-
032 양 식 어 업 및 어 업 관 련 업 서 비 스 업	-	-	-	-	-	-	-	-
B 광 업 (05 ~ 08)	2	8	-	-	-	-	-	-
05 석 탄, 원 유 및 천 연 가 스 광 업	-	-	-	-	-	-	-	-
051 석 탄 광 업	-	-	-	-	-	-	-	-
052 원 유 및 천 연 가 스 채 굴 업	-	-	-	-	-	-	-	-
06 금 속 광 업	-	-	-	-	-	-	-	-
061 철 광 업	-	-	-	-	-	-	-	-
062 비 철 금 속 광 업	-	-	-	-	-	-	-	-
07 비 금 속 광 물 광 업 연 료 용 제 외	2	8	-	-	-	-	-	-
071 토 사 석 광 업	2	8	-	-	-	-	-	-
072 기타 비금속광물 광업	-	-	-	-	-	-	-	-
08 광업 지원 서비스업	-	-	-	-	-	-	-	-
080 광업 지원 서비스업	-	-	-	-	-	-	-	-
C 제 조 업 (10 ~ 33)	1 556	10 979	73	251	74	277	147	548
10 식 료 품 제 조 업	267	719	15	34	9	29	34	49
101 도 축, 육 류 가 공 및 제 장 처 리 업	4	32	-	-	-	-	-	-
102 수 산 물 가 공 및 제 장 처 리 업	10	65	-	-	-	-	1	1
103 과 실, 채 소 가 공 및 제 장 처 리 업	6	32	1	12	-	-	-	-

## 2. Number of Establishments, Workers by Industrial Groups & Provinces

Unit : In each, Person

금사동 Geumsa-dong		부곡1동 Bugok 1(il)-dong		부곡2동 Bugok 2(i)-dong		부곡3동 Bugok 3(sam)-dong		산업분류 Industrial Classification
사업체수 Estab.	종사자수 Workers	사업체수 Estab.	종사자수 Workers	사업체수 Estab.	종사자수 Workers	사업체수 Estab.	종사자수 Workers	
1 543	14 056	634	1 768	867	4 001	1 075	7 747	TT 전 산 업
-	-	-	-	-	-	-	-	- A 농업, 임업 및 어업 (01 ~ 03)
-	-	-	-	-	-	-	-	- 01 농 업
-	-	-	-	-	-	-	-	- 011 작 물 재 배 업
-	-	-	-	-	-	-	-	- 012 축 산 업
-	-	-	-	-	-	-	-	- 013 작 물 재 배 및 축 산 복 합 농 업
-	-	-	-	-	-	-	-	- 014 작 물 재 배 및 축 산 관 련 서 비 스 업
-	-	-	-	-	-	-	-	- 015 수 령 및 관 련 서 비 스 업
-	-	-	-	-	-	-	-	- 02 임 업
-	-	-	-	-	-	-	-	- 020 임 업
-	-	-	-	-	-	-	-	- 03 어 업
-	-	-	-	-	-	-	-	- 031 어 로 어 업
-	-	-	-	-	-	-	-	- 032 양식어업 및 어업관련 서 비 스 업
-	-	-	-	-	-	-	-	- B 광 업 (05 ~ 08)
-	-	-	-	-	-	-	-	- 05 석 탄 , 원 유 및 천 연 가 스 광 업
-	-	-	-	-	-	-	-	- 051 석 탄 광 업
-	-	-	-	-	-	-	-	- 052 원 유 및 천 연 가 스 채 굴 업
-	-	-	-	-	-	-	-	- 06 금 속 광 업
-	-	-	-	-	-	-	-	- 061 철 광 업
-	-	-	-	-	-	-	-	- 062 비 철 금 속 광 업
-	-	-	-	-	-	-	-	- 07 비 금 속 광 물 광 업 연 료 용 제 외
-	-	-	-	-	-	-	-	- 071 토 사 석 광 업
-	-	-	-	-	-	-	-	- 072 기타 비금속광물 광업
-	-	-	-	-	-	-	-	- 08 광업 지원 서비스업
-	-	-	-	-	-	-	-	- 080 광업 지원 서비스업
591	7 237	40	120	58	141	35	692	C 제 조 업 (10 ~ 33)
32	260	16	37	19	34	12	39	10 식 료 품 제 조 업
2	9	-	-	1	8	-	-	- 101 도 축, 육류 가공 및 저 장 처 리 업
5	39	1	2	1	1	1	20	102 수 산 물 가 공 및 저 장 처 리 업
2	12	-	-	-	-	-	-	- 103 과 실, 채 소 가 공 및 저 장 처 리 업

## 2. 산업소분류 및 행정구역별 사업체수, 종사자수

단위 : 개, 명

산업분류 Industrial Classification	부곡4동 Bugok 4(sa)-dong		장전1동 Jangjeon 1(il)-dong		장전2동 Jangjeon 2(i)-dong		장전3동 Jangjeon 3(sam)-dong	
	사업체수	종사자수	사업체수	종사자수	사업체수	종사자수	사업체수	종사자수
	Estab.	Workers	Estab.	Workers	Estab.	Workers	Estab.	Workers
TT 전 산 업	679	1 847	1 041	2 950	720	3 794	1 767	4 996
A 농 업, 임 업 및 어 업 (01 ~ 03)	-	-	-	-	-	-	-	-
01 농 업	-	-	-	-	-	-	-	-
011 작 물 재 배 업	-	-	-	-	-	-	-	-
012 축 산 업	-	-	-	-	-	-	-	-
013 작 물 재 배 및 축 산 업 복 합 농 업	-	-	-	-	-	-	-	-
014 작 물 재 배 및 축 산 업 관 련 서 비 스 업	-	-	-	-	-	-	-	-
015 수 령 및 관 련 업 서 비 스 업	-	-	-	-	-	-	-	-
02 임 업	-	-	-	-	-	-	-	-
020 임 업	-	-	-	-	-	-	-	-
03 어 업	-	-	-	-	-	-	-	-
031 어 로 어 업	-	-	-	-	-	-	-	-
032 양 식 어 업 및 어 업 관 련 업 서 비 스 업	-	-	-	-	-	-	-	-
B 광 업 (05 ~ 08)	-	-	-	-	-	-	-	-
05 석 탄, 원 유 및 천 연 가 스 광 업	-	-	-	-	-	-	-	-
051 석 탄 광 업	-	-	-	-	-	-	-	-
052 원 유 및 천 연 가 스 채 굴 업	-	-	-	-	-	-	-	-
06 금 속 광 업	-	-	-	-	-	-	-	-
061 철 광 업	-	-	-	-	-	-	-	-
062 비 철 금 속 광 업	-	-	-	-	-	-	-	-
07 비 금 속 광 물 광 업 연 료 용 제 외	-	-	-	-	-	-	-	-
071 토 사 석 광 업	-	-	-	-	-	-	-	-
072 기타 비금속광물 광업	-	-	-	-	-	-	-	-
08 광업 지원 서비스업	-	-	-	-	-	-	-	-
080 광업 지원 서비스업	-	-	-	-	-	-	-	-
C 제 조 업 (10 ~ 33)	38	102	80	148	18	70	47	71
10 식 료 품 제 조 업	11	19	23	47	2	2	10	14
101 도 축, 육 류 가 공 및 저 장 처 리 업	-	-	1	15	-	-	-	-
102 수 산 물 가 공 및 저 장 처 리 업	-	-	-	-	-	-	-	-
103 과 실, 채 소 가 공 및 저 장 처 리 업	-	-	1	3	-	-	-	-

## 2. Number of Establishments, Workers by Industrial Groups & Provinces

Unit : In each, Person

선두구동 Seondugu-dong		청룡노포동 Cheongnyongnopo-dong		남산동 Namsan-dong		구서1동 Guseo 1(il)-dong		산업분류 Industrial Classification
사업체수 Estab.	종사자수 Workers	사업체수 Estab.	종사자수 Workers	사업체수 Estab.	종사자수 Workers	사업체수 Estab.	종사자수 Workers	
346	1 746	556	3 094	2 278	9 510	1 297	7 453	TT 전 산 업
-	-	-	-	2	17	-	-	A 농업, 임업 및 어업 (01 ~ 03)
-	-	-	-	-	-	-	-	- 01 농 업
-	-	-	-	-	-	-	-	- 011 작 물 재 배 업
-	-	-	-	-	-	-	-	- 012 축 산 업
-	-	-	-	-	-	-	-	- 013 작 물 재 배 및 축 산 복 합 농 업
-	-	-	-	-	-	-	-	- 014 작 물 재 배 및 축 산 관 련 서 비 스 업
-	-	-	-	-	-	-	-	- 015 수 령 및 관 련 서 비 스 업
-	-	-	-	2	17	-	-	- 02 임 업
-	-	-	-	2	17	-	-	- 020 임 업
-	-	-	-	-	-	-	-	- 03 어 업
-	-	-	-	-	-	-	-	- 031 어 로 어 업
-	-	-	-	-	-	-	-	- 032 양식어업 및 어업관련 서 비 스 업
-	-	-	-	-	-	1	7	B 광 업 (05 ~ 08)
-	-	-	-	-	-	-	-	- 05 석 탄 , 원 유 및 천 연 가 스 광 업
-	-	-	-	-	-	-	-	- 051 석 탄 광 업
-	-	-	-	-	-	-	-	- 052 원 유 및 천 연 가 스 채 굴 업
-	-	-	-	-	-	-	-	- 06 금 속 광 업
-	-	-	-	-	-	-	-	- 061 철 광 업
-	-	-	-	-	-	-	-	- 062 비 철 금 속 광 업
-	-	-	-	-	-	1	7	07 비 금 속 광 물 광 업 연 료 용 제 외
-	-	-	-	-	-	1	7	071 토 사 석 광 업
-	-	-	-	-	-	-	-	- 072 기타 비금속광물 광업
-	-	-	-	-	-	-	-	- 08 광업 지원 서비스업
-	-	-	-	-	-	-	-	- 080 광업 지원 서비스업
95	317	17	59	106	412	59	288	C 제 조 업 (10 ~ 33)
-	-	4	7	36	67	18	32	10 식 료 품 제 조 업
-	-	-	-	-	-	-	-	- 101 도 축, 육류 가공 및 저 장 처 리 업
-	-	-	-	-	-	1	2	102 수 산 물 가 공 및 저 장 처 리 업
-	-	-	-	-	-	1	1	103 과 실, 채 소 가 공 및 저 장 처 리 업

## 2. 산업소분류 및 행정구역별 사업체수, 종사자수

단위 : 개, 명

산업분류 Industrial Classification	구서2동 Guseo 2(i)-dong		금성동 Geumseong-dong					
	사업체수	종사자수	사업체수	종사자수	사업체수	종사자수	사업체수	종사자수
	Estab.	Workers	Estab.	Workers	Estab.	Workers	Estab.	Workers
TT 전 산 업	1 475	5 347	172	593				
A 농 업, 임 업 및 어 업 (01 ~ 03)	-	-	-	-				
01 농 업	-	-	-	-				
011 작 물 재 배 업	-	-	-	-				
012 축 산 업	-	-	-	-				
013 작 물 재 배 및 축 산 업 복 합 농 업	-	-	-	-				
014 작 물 재 배 및 축 산 업 관 련 서 비 스 업	-	-	-	-				
015 수 령 및 관 련 업 서 비 스 업	-	-	-	-				
02 임 업	-	-	-	-				
020 임 업	-	-	-	-				
03 어 업	-	-	-	-				
031 어 로 어 업	-	-	-	-				
032 양식 어 업 및 어 업 관 련 업 서 비 스 업	-	-	-	-				
B 광 업 (05 ~ 08)	1	1	-	-				
05 석 탄, 원 유 및 천 연 가 스 광 업	-	-	-	-				
051 석 탄 광 업	-	-	-	-				
052 원 유 및 천 연 가 스 채 굴 업	-	-	-	-				
06 금 속 광 업	-	-	-	-				
061 철 광 업	-	-	-	-				
062 비 철 금 속 광 업	-	-	-	-				
07 비 금 속 광 물 광 업 연 료 용 제 외	1	1	-	-				
071 토 사 석 광 업	1	1	-	-				
072 기타 비금속광물 광업	-	-	-	-				
08 광업 지원 서비스업	-	-	-	-				
080 광업 지원 서비스업	-	-	-	-				
C 제 조 업 (10 ~ 33)	74	230	4	16				
10 식 료 품 제 조 업	24	46	2	3				
101 도 축, 육 류 가 공 및 저 장 처 리 업	-	-	-	-				
102 수 산 물 가 공 및 저 장 처 리 업	-	-	-	-				
103 과 실, 채 소 가 공 및 저 장 처 리 업	1	4	-	-				

## 2. Number of Establishments, Workers by Industrial Groups & Provinces

Unit : In each, Person

								산업분류 Industrial Classification
사업체수 Estab.	종사자수 Workers	사업체수 Estab.	종사자수 Workers	사업체수 Estab.	종사자수 Workers	사업체수 Estab.	종사자수 Workers	
								TT 전 산 업
								A 농 업 , 임 업 및 어 업 (01 ~ 03)
								01 농 업
								011 작 물 재 배 업
								012 축 산 업
								013 작 물 재 배 및 축 산 복 합 농 업
								014 작 물 재 배 및 축 산 관 련 서 비 스 업
								015 수 렷 및 관 련 서 비 스 업
								02 임 업
								020 임 업
								03 어 업
								031 어 로 어 업
								032 양식어업 및 어업관련 서 비 스 업
								B 광 업 (05 ~ 08)
								05 석 탄 , 원 유 및 천 연 가 스 광 업
								051 석 탄 광 업
								052 원 유 및 천 연 가 스 채 굴 업
								06 금 속 광 업
								061 철 광 업
								062 비 철 금 속 광 업
								07 비 금 속 광 물 광 업 연 료 용 제 외
								071 토 사 석 광 업
								072 기타 비금속광물 광업
								08 광업 지원 서비스업
								080 광업 지원 서비스업
								C 제 조 업 (10 ~ 33)
								10 식 료 품 제 조 업
								101 도 축 , 육 류 가 공 및 저 장 처 리 업
								102 수 산 물 가 공 및 저 장 처 리 업
								103 과 실 , 채 소 가 공 및 저 장 처 리 업

## 2. 산업소분류 및 행정구역별 사업체수, 종사자수

단위 : 개, 명

산업분류 Industrial Classification	금정구 Geumjeong-gu		서1동 Seo 1(il)-dong		서2동 Seo 2(i)-dong		서3동 Seo 3(sam)-dong	
	사업체수	종사자수	사업체수	종사자수	사업체수	종사자수	사업체수	종사자수
	Estab.	Workers	Estab.	Workers	Estab.	Workers	Estab.	Workers
104 동물성 및 식물성 유 지 제 조 업	24	36	4	5	1	1	6	10
105 낙농제품 및 식용빙과 류 제 조 업	2	63	-	-	-	-	-	-
106 곡물가공품, 전분 및 전 분 제 조 업	8	16	-	-	-	-	2	2
107 기 타 식 품 제 조 업	213	475	10	17	8	28	25	36
108 동 물 용 사 료 및 조 제 식 품 제 조 업	-	-	-	-	-	-	-	-
11 음 료 제 조 업	4	20	-	-	-	-	-	-
111 알 쿨 음 료 제 조 업	2	18	-	-	-	-	-	-
112 비알쿨음료 및 얼음 제 조 업	2	2	-	-	-	-	-	-
12 담 배 제 조 업	-	-	-	-	-	-	-	-
120 담 배 제 조 업	-	-	-	-	-	-	-	-
13 섬 유 제 품 제 조 업 의 복 제 외	121	788	4	6	5	9	3	6
131 방 적 및 가 공 사 제 조	9	167	-	-	-	-	-	-
132 직물직조 및 직물제품 제 조 업	87	527	4	6	4	7	2	2
133 편조원단 및 편조제품 제 조 업	5	14	-	-	1	2	1	4
134 섬유제품 염색, 정리 및 마 무 리 가 공 업	4	7	-	-	-	-	-	-
139 기타 섬유제품 제조업	16	73	-	-	-	-	-	-
14 의복, 의복액세서리 및 모 피 제 품 제 조 업	223	2 637	39	145	29	173	64	312
141 봉 제 의 복 제 조 업	131	2 342	10	77	15	137	31	202
142 모피가공 및 모피제품 제 조 업	-	-	-	-	-	-	-	-
143 편 조 의 복 제 조 업	2	9	-	-	-	-	-	-
144 의복 액세서리 제조업	90	286	29	68	14	36	33	110
15 가죽, 가방 및 신발 제 조 업	48	591	1	8	2	9	11	71
151 가죽, 가방 및 유사제 품 제 조 업	9	27	-	-	-	-	2	4
152 신발 및 신발부분품 제 조 업	39	564	1	8	2	9	9	67
16 목재 및 나무제품 제 조 업 가 구 제 외	44	114	-	-	1	2	1	1
161 제재 및 목재 가공업	5	23	-	-	-	-	-	-
162 나 무 제 품 제 조 업	38	79	-	-	1	2	1	1
163 코르크 및 조물 제품 제 조 업	1	12	-	-	-	-	-	-

## 2. Number of Establishments, Workers by Industrial Groups & Provinces

Unit : In each, Person

금사동 Geumsa-dong		부곡1동 Bugok 1(il)-dong		부곡2동 Bugok 2(i)-dong		부곡3동 Bugok 3(sam)-dong		산업분류 Industrial Classification
사업체수 Estab.	종사자수 Workers	사업체수 Estab.	종사자수 Workers	사업체수 Estab.	종사자수 Workers	사업체수 Estab.	종사자수 Workers	
-	-	3	5	-	-	1	1	104 동물성 및 식물성 유 지 제 조 업
2	63	-	-	-	-	-	-	105 낙농제품 및 식용빙과 류 제 조 업
2	2	-	-	-	-	-	-	106 곡물가공품, 전분 및 전분 제품 제 조 업
19	135	12	30	17	25	10	18	107 기타 식품 제 조 업
-	-	-	-	-	-	-	-	108 동물용 사료 및 조제 식품 제 조 업
-	-	-	-	1	9	-	-	11 음료 제 조 업
-	-	-	-	1	9	-	-	111 알콜음료 제 조 업
-	-	-	-	-	-	-	-	112 비알콜음료 및 얼음 제 조 업
-	-	-	-	-	-	-	-	12 담배 제 조 업
-	-	-	-	-	-	-	-	120 담배 제 조 업
70	568	1	1	6	9	1	1	13 섬유 제품 제 조 업 의복 제 외
9	167	-	-	-	-	-	-	131 방직 및 가공사 제 조 업
41	320	1	1	6	9	1	1	132 직물직조 및 직물제품 제 조 업
3	8	-	-	-	-	-	-	133 편조원단 및 편조제품 제 조 업
3	5	-	-	-	-	-	-	134 섬유제품 염색, 정리 및 마무리 가공업
14	68	-	-	-	-	-	-	139 기타 섬유제품 제 조 업
46	1 292	4	38	2	4	3	571	14 의복, 의복액세서리 및 모피 제품 제 조 업
35	1 231	4	38	2	4	3	571	141 봉제 의복 제 조 업
-	-	-	-	-	-	-	-	142 모피가공 및 모피제품 제 조 업
-	-	-	-	-	-	-	-	143 편조의복 제 조 업
11	61	-	-	-	-	-	-	144 의복 액세서리 제 조 업
27	482	-	-	1	6	-	-	15 가죽, 가방 및 신발 제 조 업
2	4	-	-	1	6	-	-	151 가죽, 가방 및 유사제 품 제 조 업
25	478	-	-	-	-	-	-	152 신발 및 신발부분품 제 조 업
4	12	4	5	-	-	-	-	16 목재 및 나무제품 제 조 업 가구 제 외
-	-	-	-	-	-	-	-	161 제재 및 목재 가공업
4	12	4	5	-	-	-	-	162 나무 제품 제 조 업
-	-	-	-	-	-	-	-	163 코르크 및 조물 제품 제 조 업

## 2. 산업소분류 및 행정구역별 사업체수, 종사자수

단위 : 개, 명

산업분류 Industrial Classification	부곡4동 Bugok 4(sa)-dong		장전1동 Jangjeon 1(il)-dong		장전2동 Jangjeon 2(i)-dong		장전3동 Jangjeon 3(sam)-dong	
	사업체수	종사자수	사업체수	종사자수	사업체수	종사자수	사업체수	종사자수
	Estab.	Workers	Estab.	Workers	Estab.	Workers	Estab.	Workers
104 동물성 및 식물성 유 지 제 조 업	-	-	2	4	-	-	-	-
105 낙농제품 및 식용빙과 류 제 조 업	-	-	-	-	-	-	-	-
106 곡물가공품, 전분 및 전 분 제 조 업	1	2	1	1	-	-	-	-
107 기 타 식 품 제 조 업	10	17	18	24	2	2	10	14
108 동 물 용 사 료 및 조 제 식 품 제 조 업	-	-	-	-	-	-	-	-
11 음 료 제 조 업	-	-	1	1	-	-	1	1
111 알 쿨 음 료 제 조 업	-	-	-	-	-	-	-	-
112 비알쿨음료 및 얼음 제 조 업	-	-	1	1	-	-	1	1
12 담 배 제 조 업	-	-	-	-	-	-	-	-
120 담 배 제 조 업	-	-	-	-	-	-	-	-
13 섬 유 제 품 제 조 업 의 복 제 외	1	2	4	7	-	-	3	5
131 방적 및 가공사 제조	-	-	-	-	-	-	-	-
132 직물직조 및 직물제품 제 조 업	1	2	2	2	-	-	3	5
133 편조원단 및 편조제품 제 조 업	-	-	-	-	-	-	-	-
134 섬유제품 염색, 정리 및 마 무 리 가 공 업	-	-	1	2	-	-	-	-
139 기타 섬유제품 제조업	-	-	1	3	-	-	-	-
14 의복, 의복액세서리 및 모 피 제 품 제 조 업	5	18	4	5	1	8	4	5
141 봉 제 의 복 제 조 업	4	12	3	4	-	-	4	5
142 모피가공 및 모피제품 제 조 업	-	-	-	-	-	-	-	-
143 편 조 의 복 제 조 업	-	-	-	-	1	8	-	-
144 의복 액세서리 제조업	1	6	1	1	-	-	-	-
15 가죽, 가방 및 신발 제 조 업	-	-	1	1	-	-	-	-
151 가죽, 가방 및 유사제 품 제 조 업	-	-	-	-	-	-	-	-
152 신발 및 신발부분품 제 조 업	-	-	1	1	-	-	-	-
16 목재 및 나무제품 제 조 업 가 구 제 외	2	3	2	2	-	-	3	5
161 제재 및 목재 가공업	-	-	-	-	-	-	-	-
162 나 무 제 품 제 조 업	2	3	2	2	-	-	3	5
163 코르크 및 조물 제품 제 조 업	-	-	-	-	-	-	-	-

## 2. Number of Establishments, Workers by Industrial Groups & Provinces

Unit : In each, Person

선두구동 Seondugu-dong		청룡노포동 Cheongnyongnopo-dong		남산동 Namsan-dong		구서1동 Guseo 1(il)-dong		산업분류 Industrial Classification
사업체수 Estab.	종사자수 Workers	사업체수 Estab.	종사자수 Workers	사업체수 Estab.	종사자수 Workers	사업체수 Estab.	종사자수 Workers	
-	-	1	2	4	6	-	-	104 동물성 및 식물성 유 지 제 조 업
-	-	-	-	-	-	-	-	105 낙농제품 및 식용빙과 류 제 조 업
-	-	-	-	1	7	-	-	106 곡물가공품, 전분 및 전 분 제 품 제 조 업
-	-	3	5	31	54	16	29	107 기 타 식 품 제 조 업
-	-	-	-	-	-	-	-	108 동 물 용 사 료 및 조 제 식 품 제 조 업
-	-	-	-	-	-	-	-	11 음료 제 조 업
-	-	-	-	-	-	-	-	111 알 콜 음 료 제 조 업
-	-	-	-	-	-	-	-	112 비알콜음료 및 얼음 제 조 업
-	-	-	-	-	-	-	-	12 담 배 제 조 업
-	-	-	-	-	-	-	-	120 담 배 제 조 업
2	4	-	-	6	42	9	116	13 섬 유 제 품 제 조 업 의 복 제 외
-	-	-	-	-	-	-	-	131 방적 및 가공사 제 조 업
1	2	-	-	6	42	9	116	132 직물직조 및 직물제품 제 조 업
-	-	-	-	-	-	-	-	133 편조원단 및 편조제품 제 조 업
-	-	-	-	-	-	-	-	134 섬유제품 염색, 정리 및 마 무 리 가 공 업
1	2	-	-	-	-	-	-	139 기타 섬유제품 제조업
-	-	2	5	5	5	10	45	14 의복, 의복액세서리 및 모 피 제 품 제 조 업
-	-	2	5	5	5	9	44	141 봉 제 의 복 제 조 업
-	-	-	-	-	-	-	-	142 모피가공 및 모피제품 제 조 업
-	-	-	-	-	-	1	1	143 편 조 의 복 제 조 업
-	-	-	-	-	-	-	-	144 의복 액세서리 제조업
-	-	-	-	2	9	-	-	15 가죽, 가방 및 신발 제 조 업
-	-	-	-	2	9	-	-	151 가죽, 가방 및 유사제 품 제 조 업
-	-	-	-	-	-	-	-	152 신발 및 신발부분품 제 조 업
21	64	1	3	1	1	-	-	16 목재 및 나무제품 제 조 업 가 구 제 외
5	23	-	-	-	-	-	-	161 제재 및 목재 가공업
16	41	1	3	1	1	-	-	162 나 무 제 품 제 조 업
-	-	-	-	-	-	-	-	163 코르크 및 조물 제품 제 조 업

## 2. 산업소분류 및 행정구역별 사업체수, 종사자수

단위 : 개, 명

산업분류 Industrial Classification	구서2동 Guseo 2(i)-dong		금성동 Geumseong-dong					
	사업체수	종사자수	사업체수	종사자수	사업체수	종사자수	사업체수	종사자수
	Estab.	Workers	Estab.	Workers	Estab.	Workers	Estab.	Workers
104 동물성 및 식물성 유 지 제 조 업	2	2	-	-				
105 낙농제품 및 식용빙과 류 제 조 업	-	-	-	-				
106 곡물가공품, 전분 및 전 분 제 품 제 조 업	1	2	-	-				
107 기 타 식 품 제 조 업	20	38	2	3				
108 동 물 용 사 료 및 조 제 식 품 제 조 업	-	-	-	-				
11 음 료 제 조 업	-	-	1	9				
111 알 쿨 음 료 제 조 업	-	-	1	9				
112 비알쿨음료 및 얼음 제 조 업	-	-	-	-				
12 담 배 제 조 업	-	-	-	-				
120 담 배 제 조 업	-	-	-	-				
13 섬 유 제 품 제 조 업 의 복 제 외	6	12	-	-				
131 방 적 및 가 공 사 제 조	-	-	-	-				
132 직물직조 및 직물제품 제 조 업	6	12	-	-				
133 편조원단 및 편조제품 제 조 업	-	-	-	-				
134 섬유제품 염색, 정리 및 마 무 리 가 공 업	-	-	-	-				
139 기타 섬유제품 제조업	-	-	-	-				
14 의복, 의복액세서리 및 모 피 제 품 제 조 업	5	11	-	-				
141 봉 제 의 복 제 조 업	4	7	-	-				
142 모피가공 및 모피제품 제 조 업	-	-	-	-				
143 편 조 의 복 제 조 업	-	-	-	-				
144 의복 액세서리 제조업	1	4	-	-				
15 가죽, 가방 및 신발 제 조 업	3	5	-	-				
151 가죽, 가방 및 유사제 품 제 조 업	2	4	-	-				
152 신발 및 신발부분품 제 조 업	1	1	-	-				
16 목재 및 나무제품 제 조 업 가 구 제 외	4	16	-	-				
161 제재 및 목재 가공업	-	-	-	-				
162 나 무 제 품 제 조 업	3	4	-	-				
163 코르크 및 조물 제품 제 조 업	1	12	-	-				

## 2. Number of Establishments, Workers by Industrial Groups & Provinces

Unit : In each, Person

								산업분류 Industrial Classification
사업체수 Estab.	종사자수 Workers	사업체수 Estab.	종사자수 Workers	사업체수 Estab.	종사자수 Workers	사업체수 Estab.	종사자수 Workers	
								104 동물성 및 식물성 유 지 제 조 업 105 낙농제품 및 식용빙과 류 제 조 업 106 곡물가공품, 전분 및 전분제품 제조업 107 기타 식품 제조업 108 동물용사료 및 조제식품 제조업  11 음료 제조업 111 알콜음료 제조업 112 비알콜음료 및 얼음 제 조 업  12 담배 제조업 120 담배 제조업  13 섬유제품 제조업 의복제외 131 방직 및 가공사 제조 132 식물직조 및 식물제품 제 조 업 133 편조원단 및 편조제품 제 조 업 134 섬유제품 염색, 정리 및 마무리 가공업 139 기타 섬유제품 제조업  14 의복, 의복액세서리 및 모피제품 제조업 141 봉제의복 제조업 142 모피가공 및 모피제품 제 조 업 143 편조의복 제조업 144 의복액세서리 제조업  15 가죽, 가방 및 신발 제 조 업 151 가죽, 가방 및 유사제 품 제 조 업 152 신발 및 신발부분품 제 조 업  16 목재 및 나무제품 제 조 업 가구제외 161 제재 및 목재 가공업 162 나무제품 제조업 163 코르크 및 조물 제품 제 조 업

## 2. 산업소분류 및 행정구역별 사업체수, 종사자수

단위 : 개, 명

산업분류 Industrial Classification	금정구 Geumjeong-gu		서1동 Seo 1(il)-dong		서2동 Seo 2(i)-dong		서3동 Seo 3(sam)-dong	
	사업체수	종사자수	사업체수	종사자수	사업체수	종사자수	사업체수	종사자수
	Estab.	Workers	Estab.	Workers	Estab.	Workers	Estab.	Workers
17 펄프, 종이 및 종이제품 제조업	21	101	-	-	-	-	-	-
171 펄프, 종이 및 판지 제조업	3	10	-	-	-	-	-	-
172 골판지, 종이 상자 및 종이 용기 제조업	18	91	-	-	-	-	-	-
179 기타 종이 및 판지 제품 제조업	-	-	-	-	-	-	-	-
18 인쇄 및 기록 매체 복제업	50	129	1	2	3	4	3	6
181 인쇄 및 인쇄관련 산업	50	129	1	2	3	4	3	6
182 기록 매체 복제업	-	-	-	-	-	-	-	-
19 코크스, 연탄 및 석유정제품 제조업	-	-	-	-	-	-	-	-
191 코크스 및 연탄 제조업	-	-	-	-	-	-	-	-
192 석유정제품 제조업	-	-	-	-	-	-	-	-
20 화학물질 및 화학제품 제조업 의약품 제외	15	322	-	-	-	-	-	-
201 기초화학물질 제조업	7	283	-	-	-	-	-	-
202 비료 및 질소화합물 제조업	-	-	-	-	-	-	-	-
203 합성고무 및 플라스틱 물질 제조업	1	10	-	-	-	-	-	-
204 기타 화학제품 제조업	7	29	-	-	-	-	-	-
205 화학섬유 제조업	-	-	-	-	-	-	-	-
21 의료용 물질 및 의약품 제조업	-	-	-	-	-	-	-	-
211 기초 의약품 및 생물학적 제제 제조업	-	-	-	-	-	-	-	-
212 의약품 제조업	-	-	-	-	-	-	-	-
213 의료용품 및 기타 의약품 관련 제품 제조업	-	-	-	-	-	-	-	-
22 고무제품 및 플라스틱 제품 제조업	77	1 363	-	-	1	2	2	8
221 고무제품 제조업	15	1 011	-	-	-	-	-	-
222 플라스틱제품 제조업	62	352	-	-	1	2	2	8
23 비금속 광물제품 제조업	15	96	-	-	-	-	-	-
231 유리 및 유리제품 제조업	5	30	-	-	-	-	-	-
232 도자기 및 기타 요업 제품 제조업	3	10	-	-	-	-	-	-
233 시멘트, 석회, 플라스틱 및 그 제품 제조업	-	-	-	-	-	-	-	-
239 기타 비금속 광물제품 제조업	7	56	-	-	-	-	-	-

## 2. Number of Establishments, Workers by Industrial Groups & Provinces

Unit : In each, Person

금사동 Geumsa-dong		부곡1동 Bugok 1(il)-dong		부곡2동 Bugok 2(i)-dong		부곡3동 Bugok 3(sam)-dong		산업분류 Industrial Classification
사업체수 Estab.	종사자수 Workers	사업체수 Estab.	종사자수 Workers	사업체수 Estab.	종사자수 Workers	사업체수 Estab.	종사자수 Workers	
9	49	-	-	-	-	-	-	17 펄프, 종이 및 종이 제 품 제 조 업
1	2	-	-	-	-	-	-	171 펄프, 종 이 및 판 지 제 조 업
8	47	-	-	-	-	-	-	172 골판지, 종이 상자 및 종 이 용 기 제 조 업
-	-	-	-	-	-	-	-	179 기 타 종 이 및 판 지 제 품 제 조 업
10	39	-	-	5	18	5	9	18 인 쇄 및 기 록 매 체 복 제 업
10	39	-	-	5	18	5	9	181 인쇄 및 인쇄 관련 산 - 182 기 록 매 체 복 제 업
-	-	-	-	-	-	-	-	- 19 코크스, 연탄 및 석유 정 제 품 제 조 업
-	-	-	-	-	-	-	-	- 191 코크스 및 연탄 제 조 - 192 석유 정 제 품 제 조 업
-	-	-	-	-	-	-	-	- 192 석유 정 제 품 제 조 업
11	307	-	-	1	2	1	8	20 화학물질 및 화학제품 제 조 업 의 약 품 제 외
6	275	-	-	-	-	1	8	201 기초화학물질 제 조 업
-	-	-	-	-	-	-	-	- 202 비료 및 질소화합물 제 조 업
1	10	-	-	-	-	-	-	- 203 합성고무 및 플라스틱 물 질 제 조 업
4	22	-	-	1	2	-	-	- 204 기타 화학제품 제 조 업
-	-	-	-	-	-	-	-	- 205 화 학 섬 유 제 조 업
-	-	-	-	-	-	-	-	- 21 의 료 용 물 질 및 의 약 품 제 조 업
-	-	-	-	-	-	-	-	- 211 기초 의 약 물 질 및 생 물 학 적 제 제 제 조 업
-	-	-	-	-	-	-	-	- 212 의 약 품 제 조 업
-	-	-	-	-	-	-	-	- 213 의 료 용 품 및 기 타 의 약 관 련 제 품 제 조 업
55	1 231	-	-	2	14	-	-	- 22 고무제품 및 플라스틱 제 품 제 조 업
11	997	-	-	-	-	-	-	- 221 고 무 제 품 제 조 업
44	234	-	-	2	14	-	-	- 222 플라스チック제품 제 조 업
7	77	-	-	-	-	-	-	- 23 비금속 광물제품 제 조 - 231 유 리 및 유 리 제 품 제 조 업
4	29	-	-	-	-	-	-	- 231 유 리 및 유 리 제 품 제 조 업
-	-	-	-	-	-	-	-	- 232 도 자 기 및 기 타 요 업 제 품 제 조 업
-	-	-	-	-	-	-	-	- 233 시 멘 트, 석 회, 플라스 터 및 그 제 품 제 조 업
3	48	-	-	-	-	-	-	- 239 기 타 비금속 광물제품 제 조 업

## 2. 산업소분류 및 행정구역별 사업체수, 종사자수

단위 : 개, 명

산업분류 Industrial Classification	부곡4동 Bugok 4(sa)-dong		장전1동 Jangjeon 1(il)-dong		장전2동 Jangjeon 2(i)-dong		장전3동 Jangjeon 3(sam)-dong	
	사업체수	종사자수	사업체수	종사자수	사업체수	종사자수	사업체수	종사자수
	Estab.	Workers	Estab.	Workers	Estab.	Workers	Estab.	Workers
17 펄프, 종이 및 종이제품 제조업	-	-	-	-	-	-	-	-
171 펄프, 종이 및 판지 제조업	-	-	-	-	-	-	-	-
172 골판지, 종이 상자 및 종이 용기 제조업	-	-	-	-	-	-	-	-
179 기타 종이 및 판지 제품 제조업	-	-	-	-	-	-	-	-
18 인쇄 및 기록 매체 복제업	-	-	8	22	5	13	5	7
181 인쇄 및 인쇄관련 산업	-	-	8	22	5	13	5	7
182 기록 매체 복제업	-	-	-	-	-	-	-	-
19 코크스, 연탄 및 석유정제품 제조업	-	-	-	-	-	-	-	-
191 코크스 및 연탄 제조업	-	-	-	-	-	-	-	-
192 석유 정제품 제조업	-	-	-	-	-	-	-	-
20 화학물질 및 화학제품 제조업 의약품 제외	-	-	-	-	1	4	-	-
201 기초화학물질 제조업	-	-	-	-	-	-	-	-
202 비료 및 질소화합물 제조업	-	-	-	-	-	-	-	-
203 합성고무 및 플라스틱 물질 제조업	-	-	-	-	-	-	-	-
204 기타 화학제품 제조업	-	-	-	-	1	4	-	-
205 화학섬유 제조업	-	-	-	-	-	-	-	-
21 의료용 물질 및 의약품 제조업	-	-	-	-	-	-	-	-
211 기초 의약품 및 생물학적 제제 제조업	-	-	-	-	-	-	-	-
212 의약품 제조업	-	-	-	-	-	-	-	-
213 의료용품 및 기타 의약품 관련 제품 제조업	-	-	-	-	-	-	-	-
22 고무제품 및 플라스틱 제품 제조업	1	2	-	-	-	-	-	-
221 고무제품 제조업	-	-	-	-	-	-	-	-
222 플라스틱제품 제조업	1	2	-	-	-	-	-	-
23 비금속 광물제품 제조업	1	1	1	1	-	-	-	-
231 유리 및 유리제품 제조업	1	1	-	-	-	-	-	-
232 도자기 및 기타 요업 제품 제조업	-	-	1	1	-	-	-	-
233 시멘트, 석회, 플라스틱 및 그 제품 제조업	-	-	-	-	-	-	-	-
239 기타 비금속 광물제품 제조업	-	-	-	-	-	-	-	-

## 2. Number of Establishments, Workers by Industrial Groups & Provinces

Unit : In each, Person

선두구동 Seondugu-dong		청룡노포동 Cheongnyongnopo-dong		남산동 Namsan-dong		구서1동 Guseo 1(il)-dong		산업분류 Industrial Classification
사업체수 Estab.	종사자수 Workers	사업체수 Estab.	종사자수 Workers	사업체수 Estab.	종사자수 Workers	사업체수 Estab.	종사자수 Workers	
12	52	-	-	-	-	-	-	- 17 펄프, 종이 및 종이 제 품 제 조 업
2	8	-	-	-	-	-	-	- 171 펄프, 종 이 및 판 지 제 조 업
10	44	-	-	-	-	-	-	- 172 골판지, 종이 상자 및 종 이 용 기 제 조 업
-	-	-	-	-	-	-	-	- 179 기 타 종 이 및 판 지 제 품 제 조 업
1	1	-	-	4	8	-	-	- 18 인 쇄 및 기 록 매 체 복 제 업
1	1	-	-	4	8	-	-	- 181 인쇄 및 인쇄 관련 산
-	-	-	-	-	-	-	-	- 182 기 록 매 체 복 제 업
-	-	-	-	-	-	-	-	- 19 코크스, 연탄 및 석유 정 제 품 제 조 업
-	-	-	-	-	-	-	-	- 191 코크스 및 연탄 제 조
-	-	-	-	-	-	-	-	- 192 석유 정제 품 제 조 업
-	-	-	-	-	-	-	-	- 20 화학물질 및 화학제품 제 조 업 의 약 품 제 외
-	-	-	-	-	-	-	-	- 201 기초화학물질 제 조 업
-	-	-	-	-	-	-	-	- 202 비료 및 질소 화합물 제 조 업
-	-	-	-	-	-	-	-	- 203 합성고무 및 플라스틱 물 질 제 조 업
-	-	-	-	-	-	-	-	- 204 기타 화학제품 제 조 업
-	-	-	-	-	-	-	-	- 205 화 학 섬 유 제 조 업
-	-	-	-	-	-	-	-	- 21 의료용 물질 및 의 약 품 제 조 업
-	-	-	-	-	-	-	-	- 211 기초 의 약 물질 및 생 물 학 적 제 제 제 조 업
-	-	-	-	-	-	-	-	- 212 의 약 품 제 조 업
-	-	-	-	-	-	-	-	- 213 의료용품 및 기타 의 약 관련 제 품 제 조 업
5	18	2	13	3	24	2	5	22 고무제품 및 플라스틱 제 품 제 조 업
1	4	-	-	2	8	-	-	- 221 고 무 제 품 제 조 업
4	14	2	13	1	16	2	5	222 플라스틱제품 제 조 업
2	4	2	4	1	5	-	-	- 23 비금속 광물제품 제 조
-	-	-	-	-	-	-	-	- 231 유 리 및 유 리 제 품 제 조 업
-	-	-	-	1	5	-	-	- 232 도 자 기 및 기 타 요 업 제 품 제 조 업
-	-	-	-	-	-	-	-	- 233 시 멘 트, 석 회, 플라스 터 및 그 제 품 제 조 업
2	4	2	4	-	-	-	-	- 239 기 타 비금속 광물제품 제 조 업

## 2. 산업소분류 및 행정구역별 사업체수, 종사자수

단위 : 개, 명

산업분류 Industrial Classification	구서2동 Guseo 2(i)-dong		금정동 Geumseong-dong					
	사업체수	종사자수	사업체수	종사자수	사업체수	종사자수	사업체수	종사자수
	Estab.	Workers	Estab.	Workers	Estab.	Workers	Estab.	Workers
17 펄프, 종이 및 종이제품 제조업	-	-	-	-				
171 펄프, 종이 및 판지 제조업	-	-	-	-				
172 골판지, 종이 상자 및 종이 용기 제조업	-	-	-	-				
179 기타 종이 및 판지 제품 제조업	-	-	-	-				
18 인쇄 및 기록 매체 복제업	-	-	-	-				
181 인쇄 및 인쇄관련 산업	-	-	-	-				
182 기록 매체 복제업	-	-	-	-				
19 코크스, 연탄 및 석유정제품 제조업	-	-	-	-				
191 코크스 및 연탄 제조업	-	-	-	-				
192 석유 정제품 제조업	-	-	-	-				
20 화학물질 및 화학제품 제조업 의약품 제외	1	1	-	-				
201 기초화학물질 제조업	-	-	-	-				
202 비료 및 질소화합물 제조업	-	-	-	-				
203 합성고무 및 플라스틱 물질 제조업	-	-	-	-				
204 기타 화학제품 제조업	1	1	-	-				
205 화학섬유 제조업	-	-	-	-				
21 의료용 물질 및 의약품 제조업	-	-	-	-				
211 기초 의약품 및 생물학적 제제 제조업	-	-	-	-				
212 의약품 제조업	-	-	-	-				
213 의료용품 및 기타 의약품 관련 제품 제조업	-	-	-	-				
22 고무제품 및 플라스틱 제품 제조업	4	46	-	-				
221 고무제품 제조업	1	2	-	-				
222 플라스틱제품 제조업	3	44	-	-				
23 비금속 광물제품 제조업	-	-	1	4				
231 유리 및 유리제품 제조업	-	-	-	-				
232 도자기 및 기타 요업 제품 제조업	-	-	1	4				
233 시멘트, 석회, 플라스틱 및 그 제품 제조업	-	-	-	-				
239 기타 비금속 광물제품 제조업	-	-	-	-				

## 2. Number of Establishments, Workers by Industrial Groups & Provinces

Unit : In each, Person

								산업분류 Industrial Classification
사업체수 Estab.	종사자수 Workers	사업체수 Estab.	종사자수 Workers	사업체수 Estab.	종사자수 Workers	사업체수 Estab.	종사자수 Workers	
								17 펄프, 종이 및 종이 제 품 제 조 업
								171 펄프, 종이 및 판 지 제 조 업
								172 골판지, 종이 상자 및 종 이 용 기 제 조 업
								179 기 타 종 이 및 판 지 제 품 제 조 업
								18 인 쇄 및 기 록 매 체 복 제 업
								181 인쇄 및 인쇄 관련 산
								182 기 록 매 체 복 제 업
								19 코크스, 연탄 및 석유 정 제 품 제 조 업
								191 코크스 및 연탄 제 조
								192 석유 정제품 제 조업
								20 화학물질 및 화학제품 제 조업 의약품 제 외
								201 기초화학물질 제 조업
								202 비료 및 질소화합물 제 조 업
								203 합성고무 및 플라스틱 물 질 제 조 업
								204 기타 화학제품 제 조업
								205 화 학 섬 유 제 조 업
								21 의 료 용 물 질 및 의 약 품 제 조 업
								211 기초 의약품질 및 생 물학적 제제 제 조업
								212 의 약 품 제 조 업
								213 의 료 용품 및 기타 의 약 관련제품 제 조업
								22 고무제품 및 플라스틱 제 품 제 조 업
								221 고 무 제 품 제 조 업
								222 플라스틱제품 제 조업
								23 비금속 광물제품 제 조
								231 유 리 및 유 리 제 품 제 조 업
								232 도자기 및 기타 요업 제 품 제 조 업
								233 시멘트, 석회, 플라스 터 및 그 제품 제 조업
								239 기타 비금속 광물제품 제 조 업

## 2. 산업소분류 및 행정구역별 사업체수, 종사자수

단위 : 개, 명

산업분류 Industrial Classification	금정구 Geumjeong-gu		서1동 Seo 1(il)-dong		서2동 Seo 2(i)-dong		서3동 Seo 3(sam)-dong	
	사업체수	종사자수	사업체수	종사자수	사업체수	종사자수	사업체수	종사자수
	Estab.	Workers	Estab.	Workers	Estab.	Workers	Estab.	Workers
24 1 차 금 속 제 조 업	7	73	-	-	-	-	-	-
241 1 차 철 강 제 조 업	2	13	-	-	-	-	-	-
242 1차 비철금속 제 조 업	3	21	-	-	-	-	-	-
243 금 속 주 조 업	2	39	-	-	-	-	-	-
25 금속가공제품 제 조 업 기 계 및 가 구 제 외	228	899	3	4	11	14	12	26
251 구조용 금속제품, 탱크 및 증기발생기 제 조 업	99	192	3	4	9	12	7	16
252 무기 및 총포탄 제 조	-	-	-	-	-	-	-	-
259 기 타 금 속 가 공 제 품 제 조 업	129	707	-	-	2	2	5	10
26 전 자 부 품 , 컴 퓨 터 , 영 상 , 음 향 및 통 신 장 비 제 조 업	33	532	-	-	-	-	3	12
261 반 도 체 제 조 업	2	9	-	-	-	-	1	2
262 전 자 부 품 제 조 업	18	246	-	-	-	-	2	10
263 컴 퓨 터 및 주 변 장 치 제 조 업	-	-	-	-	-	-	-	-
264 통 신 및 방 송 장 비 제 조 업	7	159	-	-	-	-	-	-
265 영 상 및 음 향 기 기 제 조 업	6	118	-	-	-	-	-	-
266 마 그 네 틱 및 광 학 매 체 제 조 업	-	-	-	-	-	-	-	-
27 의 료 , 정 밀 , 광 학 기 기 및 시 계 제 조 업	22	155	-	-	-	-	1	2
271 의 료 용 기 기 제 조 업	11	36	-	-	-	-	-	-
272 측 정 , 시 험 , 항 해 , 제 어 및 기 타 정 밀 기 기 제 조 업	11	119	-	-	-	-	1	2
273 안 경 , 사 진 장 비 및 기 타 광 학 기 기 제 조 업	-	-	-	-	-	-	-	-
274 시 계 및 시 계 부 품 제 조 업	-	-	-	-	-	-	-	-
28 전 기 장 비 제 조 업	74	443	1	4	4	9	5	41
281 전 동 기 , 발 전 기 및 전 기 변 환 · 공 급 · 제 어 장 치 제 조 업	27	242	-	-	-	-	2	6
282 일 차 전 지 및 축 전 지 제 조 업	1	1	-	-	-	-	-	-
283 절 연 선 및 케 이 블 제 조 업	6	43	1	4	-	-	-	-
284 전 구 및 조 명 장 치 제 조 업	32	120	-	-	4	9	2	28
285 가 정 용 기 기 제 조 업	6	26	-	-	-	-	-	-
289 기 타 전 기 장 비 제 조 업	2	11	-	-	-	-	1	7

## 2. Number of Establishments, Workers by Industrial Groups & Provinces

Unit : In each, Person

금사동 Geumsa-dong		부곡1동 Bugok 1(il)-dong		부곡2동 Bugok 2(i)-dong		부곡3동 Bugok 3(sam)-dong		산업분류 Industrial Classification
사업체수 Estab.	종사자수 Workers	사업체수 Estab.	종사자수 Workers	사업체수 Estab.	종사자수 Workers	사업체수 Estab.	종사자수 Workers	
6	63	-	-	-	-	-	-	- 24 1 차 금 속 제 조 업
1	3	-	-	-	-	-	-	- 241 1 차 철 강 제 조 업
3	21	-	-	-	-	-	-	- 242 1차 비철금속 제조업
2	39	-	-	-	-	-	-	- 243 금 속 주 조 업
116	671	6	11	5	12	5	7	25 금속가공제품 제조업 기계 및 가구 제 외
12	35	6	11	5	12	5	7	251 구조용 금속제품, 탱크 및 증기발생기 제조업
-	-	-	-	-	-	-	-	- 252 무기 및 총포탄 제조
104	636	-	-	-	-	-	-	- 259 기타 금속가공 제품 제조업
22	459	1	5	-	-	2	41	26 전자부품, 컴퓨터, 영상, 음 향 및 통신장비 제조업
1	7	-	-	-	-	-	-	- 261 반 도 체 제 조 업
14	228	-	-	-	-	-	-	- 262 전 자 부 품 제 조 업
-	-	-	-	-	-	-	-	- 263 컴 퓨 터 및 주 변 장 치 제조업
4	113	1	5	-	-	2	41	264 통 신 및 방 송 장 비 제조업
3	111	-	-	-	-	-	-	- 265 영 상 및 음 향 기 기 제조업
-	-	-	-	-	-	-	-	- 266 마 그 네 틱 및 광 학 매 체 제 조 업
5	98	1	5	2	5	-	-	- 27 의 료, 정 밀, 광 학 기 기 및 시 계 제 조 업
2	2	1	5	1	3	-	-	- 271 의 료 용 기 기 제 조 업
3	96	-	-	1	2	-	-	- 272 측 정, 시 험, 항 해, 제 어 및 기 타 정 밀 기 기 제 조 업
-	-	-	-	-	-	-	-	- 273 안 경, 사 진 장 비 및 기 타 광 학 기 기 제 조 업
-	-	-	-	-	-	-	-	- 274 시 계 및 시 계 부 품 제조업
32	280	2	10	4	8	-	-	- 28 전 기 장 비 제 조 업
20	216	1	6	1	2	-	-	- 281 전 동 기, 발 전 기 및 전기 변환 · 공급 · 제 어 장 치 제 조 업
-	-	-	-	-	-	-	-	- 282 일 차 전 지 및 축 전 지 제조업
2	30	-	-	1	4	-	-	- 283 절 연 선 및 케 이 블 제조업
5	12	1	4	1	1	-	-	- 284 전 구 및 조 명 장 치 제조업
4	18	-	-	1	1	-	-	- 285 가 정 용 기 기 제 조 업
1	4	-	-	-	-	-	-	- 289 기타 전기장비 제조업

## 2. 산업소분류 및 행정구역별 사업체수, 종사자수

단위 : 개, 명

산업분류 Industrial Classification	부곡4동 Bugok 4(sa)-dong		장전1동 Jangjeon 1(il)-dong		장전2동 Jangjeon 2(i)-dong		장전3동 Jangjeon 3(sam)-dong	
	사업체수	종사자수	사업체수	종사자수	사업체수	종사자수	사업체수	종사자수
	Estab.	Workers	Estab.	Workers	Estab.	Workers	Estab.	Workers
24 1 차 금 속 제 조 업	-	-	-	-	-	-	-	-
241 1 차 철 강 제 조 업	-	-	-	-	-	-	-	-
242 1 차 비철금속 제 조 업	-	-	-	-	-	-	-	-
243 금 속 주 조 업	-	-	-	-	-	-	-	-
25 금속가공제품 제 조 업 기 계 및 가 구 제 외	8	20	11	13	-	-	8	11
251 구조용 금속제품, 탱크 및 증기발생기 제 조 업	6	10	11	13	-	-	8	11
252 무기 및 총포탄 제 조	-	-	-	-	-	-	-	-
259 기 타 금 속 가 공 제 품 제 조 업	2	10	-	-	-	-	-	-
26 전 자 부 품, 컴 퓨 터, 영 상, 음 향 및 통 신 장 비 제 조 업	1	3	2	3	1	6	1	3
261 반 도 체 제 조 업	-	-	-	-	-	-	-	-
262 전 자 부 품 제 조 업	-	-	1	2	1	6	-	-
263 컴 퓨 터 및 주 변 장 치 제 조 업	-	-	-	-	-	-	-	-
264 통 신 및 방 송 장 비 제 조 업	-	-	-	-	-	-	-	-
265 영 상 및 음 향 기 기 제 조 업	1	3	1	1	-	-	1	3
266 마 그 네 틱 및 광 학 매 체 제 조 업	-	-	-	-	-	-	-	-
27 의 료, 정 밀, 광 학 기 기 및 시 계 제 조 업	1	7	4	9	2	7	1	3
271 의 료 용 기 기 제 조 업	1	7	2	4	-	-	1	3
272 측 정, 시 험, 항 해, 제 어 및 기 타 정 밀 기 기 제 조 업	-	-	2	5	2	7	-	-
273 안 경, 사 진 장 비 및 기 타 광 학 기 기 제 조 업	-	-	-	-	-	-	-	-
274 시 계 및 시 계 부 품 제 조 업	-	-	-	-	-	-	-	-
28 전 기 장 비 제 조 업	-	-	5	14	-	-	6	9
281 전 동 기, 발 전 기 및 전 기 변 환 · 공 급 · 제 어 장 치 제 조 업	-	-	-	-	-	-	-	-
282 일 차 전 지 및 축 전 지 제 조 업	-	-	-	-	-	-	1	1
283 절 연 선 및 케 이 블 제 조 업	-	-	1	2	-	-	-	-
284 전 구 및 조 명 장 치 제 조 업	-	-	4	12	-	-	5	8
285 가 정 용 기 기 제 조 업	-	-	-	-	-	-	-	-
289 기 타 전 기 장 비 제 조 업	-	-	-	-	-	-	-	-

## 2. Number of Establishments, Workers by Industrial Groups & Provinces

Unit : In each, Person

선두구동 Seondugu-dong		청룡노포동 Cheongnyongnopo-dong		남산동 Namsan-dong		구서1동 Guseo 1(il)-dong		산업분류 Industrial Classification
사업체수 Estab.	종사자수 Workers	사업체수 Estab.	종사자수 Workers	사업체수 Estab.	종사자수 Workers	사업체수 Estab.	종사자수 Workers	
-	-	-	-	1	10	-	-	- 24 1 차 금 속 제 조 업
-	-	-	-	1	10	-	-	- 241 1 차 철 강 제 조 업
-	-	-	-	-	-	-	-	- 242 1차 비철금속 제조업
-	-	-	-	-	-	-	-	- 243 금 속 주 조 업
17	48	-	-	15	28	6	19	25 금속가공제품 제조업 기 계 및 가 구 제 외
9	31	-	-	11	20	4	4	251 구조용 금속제품, 탱크 및 증기발생기 제조업
-	-	-	-	-	-	-	-	- 252 무기 및 총포탄 제조
8	17	-	-	4	8	2	15	259 기타 금속가공 제품 제 조 업
-	-	-	-	-	-	-	-	- 26 전자부품, 컴퓨터, 영 상 , 음 향 및 통 신 장 비 제 조 업
-	-	-	-	-	-	-	-	- 261 반 도 체 제 조 업
-	-	-	-	-	-	-	-	- 262 전 자 부 품 제 조 업
-	-	-	-	-	-	-	-	- 263 컴퓨 터 및 주 변 장 치 제 조 업
-	-	-	-	-	-	-	-	- 264 통 신 및 방 송 장 비 제 조 업
-	-	-	-	-	-	-	-	- 265 영 상 및 음 향 기 기 제 조 업
-	-	-	-	-	-	-	-	- 266 마 그 네 틱 및 광 학 매 체 제 조 업
-	-	-	-	2	11	-	-	- 27 의 료, 정 밀, 광 학 기 기 및 시 계 제 조 업
-	-	-	-	1	6	-	-	- 271 의 료 용 기 기 제 조 업
-	-	-	-	1	5	-	-	- 272 측 정, 시 험, 항 해, 제 어 및 기 타 정 밀 기 기 제 조 업
-	-	-	-	-	-	-	-	- 273 안 경, 사 진 장 비 및 기 타 광 학 기 기 제 조 업
-	-	-	-	-	-	-	-	- 274 시 계 및 시 계 부 품 제 조 업
-	-	1	3	9	39	1	1	1 28 전 기 장 비 제 조 업
-	-	-	-	3	12	-	-	- 281 전 동 기, 발 전 기 및 전 기 변 환 · 공 급 · 제 어 장 치 제 조 업
-	-	-	-	-	-	-	-	- 282 일 차 전 지 및 축 전 지 제 조 업
-	-	-	-	-	-	-	-	- 283 절 연 선 및 케 이 블 제 조 업
-	-	1	3	6	27	1	1	1 284 전 구 및 조 명 장 치 제 조 업
-	-	-	-	-	-	-	-	- 285 가 정 용 기 기 제 조 업
-	-	-	-	-	-	-	-	- 289 기 타 전 기 장 비 제 조 업

## 2. 산업소분류 및 행정구역별 사업체수, 종사자수

단위 : 개, 명

산업분류 Industrial Classification	구서2동 Guseo 2(i)-dong		금정동 Geumseong-dong					
	사업체수	종사자수	사업체수	종사자수	사업체수	종사자수	사업체수	종사자수
	Estab.	Workers	Estab.	Workers	Estab.	Workers	Estab.	Workers
24 1 차 금 속 제 조 업	-	-	-	-				
241 1 차 철 강 제 조 업	-	-	-	-				
242 1 차 비철금속 제 조 업	-	-	-	-				
243 금 속 주 조 업	-	-	-	-				
25 금속가공제품 제 조 업 기 계 및 가 구 제 외	5	15	-	-				
251 구조용 금속제품, 탱크 및 증기발생기 제 조 업	3	6	-	-				
252 무기 및 총포탄 제 조	-	-	-	-				
259 기 타 금 속 가 공 제 품 제 조 업	2	9	-	-				
26 전 자 부 품, 컴 퓨 터, 영 상, 음 향 및 통 신 장 비 제 조 업	-	-	-	-				
261 반 도 체 제 조 업	-	-	-	-				
262 전 자 부 품 제 조 업	-	-	-	-				
263 컴 퓨 터 및 주 변 장 치 제 조 업	-	-	-	-				
264 통 신 및 방 송 장 비 제 조 업	-	-	-	-				
265 영 상 및 음 향 기 기 제 조 업	-	-	-	-				
266 마 그 네 틱 및 광 학 매 체 제 조 업	-	-	-	-				
27 의 료, 정 밀, 광 학 기 기 및 시 계 제 조 업	3	8	-	-				
271 의 료 용 기 기 제 조 업	2	6	-	-				
272 측 정, 시 험, 항 해, 제 어 및 기 타 정 밀 기 기 제 조 업	1	2	-	-				
273 안 경, 사 진 장 비 및 기 타 광 학 기 기 제 조 업	-	-	-	-				
274 시 계 및 시 계 부 품 제 조 업	-	-	-	-				
28 전 기 장 비 제 조 업	4	25	-	-				
281 전 동 기, 발 전 기 및 전 기 변 환 · 공 급 · 제 어 장 치 제 조 업	-	-	-	-				
282 일 차 전 지 및 축 전 지 제 조 업	-	-	-	-				
283 절 연 선 및 케 이 블 제 조 업	1	3	-	-				
284 전 구 및 조 명 장 치 제 조 업	2	15	-	-				
285 가 정 용 기 기 제 조 업	1	7	-	-				
289 기 타 전 기 장 비 제 조 업	-	-	-	-				

## 2. Number of Establishments, Workers by Industrial Groups & Provinces

Unit : In each, Person

								산업분류 Industrial Classification
사업체수 Estab.	종사자수 Workers	사업체수 Estab.	종사자수 Workers	사업체수 Estab.	종사자수 Workers	사업체수 Estab.	종사자수 Workers	
								24 1 차 금 속 제 조 업
								241 1 차 철 강 제 조 업
								242 1차 비철금속 제조업
								243 금 속 주 조 업
								25 금속가공제품 제조업 기계 및 가구 제외
								251 구조용 금속제품, 탱크 및 증기발생기 제조업
								252 무기 및 총포탄 제조
								259 기타 금속가공제품 제조업
								26 전자부품, 컴퓨터, 영상, 음향 및 통신장비 제조업
								261 반도체 제조업
								262 전자부품 제조업
								263 컴퓨터 및 주변장치 제조업
								264 통신 및 방송 장비 제조업
								265 영상 및 음향 기기 제조업
								266 마그네틱 및 광학 매체 제조업
								27 의료, 정밀, 광학기기 및 시계 제조업
								271 의료용 기기 제조업
								272 측정, 시험, 항해, 제어 및 기타 정밀기기 제조업
								273 안경, 사진장비 및 기 타 광학기기 제조업
								274 시계 및 시계 부품 제조업
								28 전기장비 제조업
								281 전동기, 발전기 및 전기변환·공급· 제어장치 제조업
								282 일차전지 및 축전지 제조업
								283 절연선 및 케이블 제조업
								284 전구 및 조명장치 제조업
								285 가정용 기기 제조업
								289 기타 전기장비 제조업

## 2. 산업소분류 및 행정구역별 사업체수, 종사자수

단위 : 개, 명

산업분류 Industrial Classification	금정구 Geumjeong-gu		서1동 Seo 1(il)-dong		서2동 Seo 2(i)-dong		서3동 Seo 3(sam)-dong	
	사업체수	종사자수	사업체수	종사자수	사업체수	종사자수	사업체수	종사자수
	Estab.	Workers	Estab.	Workers	Estab.	Workers	Estab.	Workers
29 기타 기계 및 장비 제조업	107	715	-	-	1	7	2	4
291 일반 목적용 기계 제조업	39	340	-	-	1	7	-	-
292 특수 목적용 기계 제조업	68	375	-	-	-	-	2	4
30 자동차 및 트레일러 제조업	43	740	1	26	-	-	1	2
301 자동차용 엔진 및 자동차 제조업	1	245	-	-	-	-	-	-
302 자동차 차체 및 트레일러 제조업	-	-	-	-	-	-	-	-
303 자동차 부품 제조업	42	495	1	26	-	-	1	2
31 기타 운송장비 제조업	1	42	-	-	-	-	-	-
311 선박 및 보트 건조업	-	-	-	-	-	-	-	-
312 철도장비 제조업	-	-	-	-	-	-	-	-
313 항공기, 우주선 및 부품 제조업	-	-	-	-	-	-	-	-
319 그외 기타 운송장비 제조업	1	42	-	-	-	-	-	-
32 가구 제조업	87	253	4	8	6	13	4	7
320 가구 제조업	87	253	4	8	6	13	4	7
33 기타 제품 제조업	69	247	4	14	2	6	1	1
331 귀금속 및 장신용품 제조업	1	42	-	-	-	-	-	-
332 약기 제조업	-	-	-	-	-	-	-	-
333 운동 및 경기용구 제조업	8	42	1	6	-	-	-	-
334 인형, 장난감 및 오락 용품 제조업	1	15	-	-	-	-	-	-
339 그외 기타 제품 제조	59	148	3	8	2	6	1	1
D 전기, 가스, 증기 및 수도사업 (35 ~ 36)	4	79	-	-	-	-	-	-
35 전기, 가스, 증기 및 공기조절공급업	1	25	-	-	-	-	-	-
351 전기 가스 제조업	-	-	-	-	-	-	-	-
352 배관공급업	1	25	-	-	-	-	-	-
353 증기, 냉온수 및 공기조절공급업	-	-	-	-	-	-	-	-
36 수도사업	3	54	-	-	-	-	-	-
360 수도사업	3	54	-	-	-	-	-	-
E 하수·폐기물처리, 원료재생 및 환경 복원업 (37 ~ 39)	23	287	-	-	-	-	-	-

## 2. Number of Establishments, Workers by Industrial Groups & Provinces

Unit : In each, Person

금사동 Geumsa-dong		부곡1동 Bugok 1(il)-dong		부곡2동 Bugok 2(i)-dong		부곡3동 Bugok 3(sam)-dong		산업분류 Industrial Classification
사업체수 Estab.	종사자수 Workers	사업체수 Estab.	종사자수 Workers	사업체수 Estab.	종사자수 Workers	사업체수 Estab.	종사자수 Workers	
80	532	-	-	-	-	-	-	29기타기계및장비 제조업
22	239	-	-	-	-	-	-	291일반목적용기계 제조업
58	293	-	-	-	-	-	-	292특수목적용기계 제조업
37	619	-	-	1	1	-	-	30자동차및트레일러 제조업
1	245	-	-	-	-	-	-	301자동차용엔진및 자동차제조업
-	-	-	-	-	-	-	-	302자동차차체및 트레일러제조업
36	374	-	-	1	1	-	-	303자동차부품제조업
1	42	-	-	-	-	-	-	31기타운송장비제조업
-	-	-	-	-	-	-	-	311선박및보트건조업
-	-	-	-	-	-	-	-	312철도장비제조업
-	-	-	-	-	-	-	-	313항공기,우주선및 부품제조업
1	42	-	-	-	-	-	-	319그외기타운송장비 제조업
7	68	3	5	1	1	1	1	232가구제조업
7	68	3	5	1	1	1	1	2320가구제조업
14	88	2	3	8	18	5	14	33기타제품제조업
-	-	-	-	-	-	-	-	331귀금속및장신용품 제조업
-	-	-	-	-	-	-	-	332약기제조업
6	27	-	-	-	-	-	-	333운동및경기용구 제조업
1	15	-	-	-	-	-	-	334인형,장난감및오락 용품제조업
7	46	2	3	8	18	5	14	339그외기타제품제조
1	16	-	-	-	-	2	54	D전기,가스,증기및 수도사업 (35 ~ 36)
-	-	-	-	-	-	1	25	35전기,가스,증기및 공기조절공급업
-	-	-	-	-	-	-	-	351전기업
-	-	-	-	-	-	1	25	352가스제조및 배관공급업
-	-	-	-	-	-	-	-	353증기,냉온수및 공기조절공급업
1	16	-	-	-	-	1	29	36수도사업
1	16	-	-	-	-	1	29	360수도사업
10	114	-	-	-	-	2	50	E하수·폐기물처리, 원료재생및환경 복원업 (37 ~ 39)

## 2. 산업소분류 및 행정구역별 사업체수, 종사자수

단위 : 개, 명

산업분류 Industrial Classification	부곡4동 Bugok 4(sa)-dong		장전1동 Jangjeon 1(il)-dong		장전2동 Jangjeon 2(i)-dong		장전3동 Jangjeon 3(sam)-dong	
	사업체수	종사자수	사업체수	종사자수	사업체수	종사자수	사업체수	종사자수
	Estab.	Workers	Estab.	Workers	Estab.	Workers	Estab.	Workers
29 기타 기계 및 장비 제조업	2	19	-	-	4	27	1	1
291 일반 목적용 기계 제조업	2	19	-	-	3	16	1	1
292 특수 목적용 기계 제조업	-	-	-	-	1	11	-	-
30 자동차 및 트레일러 제조업	-	-	-	-	-	-	-	-
301 자동차용 엔진 및 자동차 제조업	-	-	-	-	-	-	-	-
302 자동차 차체 및 트레일러 제조업	-	-	-	-	-	-	-	-
303 자동차 부품 제조업	-	-	-	-	-	-	-	-
31 기타 운송장비 제조업	-	-	-	-	-	-	-	-
311 선박 및 보트 건조업	-	-	-	-	-	-	-	-
312 철도 장비 제조업	-	-	-	-	-	-	-	-
313 항공기, 우주선 및 부품 제조업	-	-	-	-	-	-	-	-
319 그외 기타 운송장비 제조업	-	-	-	-	-	-	-	-
32 가구 제조업	3	5	7	12	-	-	2	4
320 가구 제조업	3	5	7	12	-	-	2	4
33 기타 제품 제조업	2	3	7	11	2	3	2	3
331 귀금속 및 장신용품 제조업	-	-	-	-	-	-	-	-
332 약기 제조업	-	-	-	-	-	-	-	-
333 운동 및 경기용구 제조업	-	-	-	-	-	-	-	-
334 인형, 장난감 및 오락 용품 제조업	-	-	-	-	-	-	-	-
339 그외 기타 제품 제조	2	3	7	11	2	3	2	3
D 전기, 가스, 증기 및 수도사업 (35 ~ 36)	-	-	-	-	-	-	-	-
35 전기, 가스, 증기 및 공기조절공급업	-	-	-	-	-	-	-	-
351 전기 가스 제조업	-	-	-	-	-	-	-	-
352 배관공급업	-	-	-	-	-	-	-	-
353 증기, 냉온수 및 공기조절공급업	-	-	-	-	-	-	-	-
36 수도사업	-	-	-	-	-	-	-	-
360 수도사업	-	-	-	-	-	-	-	-
E 하수·폐기물처리, 원료재생 및 환경 복원업 (37 ~ 39)	-	-	1	63	-	-	-	-

## 2. Number of Establishments, Workers by Industrial Groups & Provinces

Unit : In each, Person

선두구동 Seondugu-dong		청룡노포동 Cheongnyongnopo-dong		남산동 Namsan-dong		구서1동 Guseo 1(il)-dong		산업분류 Industrial Classification	
사업체수 Estab.	종사자수 Workers	사업체수 Estab.	종사자수 Workers	사업체수 Estab.	종사자수 Workers	사업체수 Estab.	종사자수 Workers		
7	43	4	23	4	44	-	-	29	기 타 기 계 및 장 비 제 조 업
4	20	3	20	1	3	-	-	291	일 반 목 적 용 기 계 제 조 업
3	23	1	3	3	41	-	-	292	특 수 목 적 용 기 계 제 조 업
1	2	-	-	1	84	1	6	30	자 동 차 및 트 레 일 러 제 조 업
-	-	-	-	-	-	-	-	301	자 동 차 용 엔 진 및 자 동 차 제 조 업
-	-	-	-	-	-	-	-	302	자 동 차 차 체 및 트 레 일 러 제 조 업
1	2	-	-	1	84	1	6	303	자 동 차 부 품 제 조 업
-	-	-	-	-	-	-	-	31	기 타 운 송 장 비 제 조 업
-	-	-	-	-	-	-	-	311	선 박 및 보 트 건 조 업
-	-	-	-	-	-	-	-	312	철 도 장 비 제 조 업
-	-	-	-	-	-	-	-	313	항 공 기 , 우 주 선 및 부 품 제 조 업
-	-	-	-	-	-	-	-	319	그 외 기 타 운 송 장 비 제 조 업
24	76	1	1	10	20	7	17	32	가 구 제 조 업
24	76	1	1	10	20	7	17	320	가 구 제 조 업
3	5	-	-	6	15	5	47	33	기 타 제 품 제 조 업
-	-	-	-	-	-	1	42	331	귀 금 속 및 장 신 용 품 제 조 업
-	-	-	-	-	-	-	-	332	약 기 제 조 업
-	-	-	-	1	9	-	-	333	운 동 및 경 기 용 구 제 조 업
-	-	-	-	-	-	-	-	334	인 형 , 장 난 감 및 오 락 용 품 제 조 업
3	5	-	-	5	6	4	5	339	그 외 기 타 제 품 제 조 업
-	-	1	9	-	-	-	-	D	전 기 , 가 스 , 증 기 및 수 도 사 업 ( 35 ~ 36 )
-	-	-	-	-	-	-	-	35	전 기 , 가 스 , 증 기 및 공 기 조 절 공 급 업
-	-	-	-	-	-	-	-	351	전 기 업
-	-	-	-	-	-	-	-	352	가 스 제 조 및 배 관 공 급 업
-	-	-	-	-	-	-	-	353	증 기 , 냉 온 수 및 공 기 조 절 공 급 업
-	-	1	9	-	-	-	-	36	수 도 사 업
-	-	1	9	-	-	-	-	360	수 도 사 업
-	-	-	-	2	5	7	50	E	하 수 · 폐 기 물 처 리 , 원 료 재 생 및 환 경 복 원 업 ( 37 ~ 39 )

## 2. 산업소분류 및 행정구역별 사업체수, 종사자수

단위 : 개, 명

산업분류 Industrial Classification	구서2동 Guseo 2(i)-dong		금정동 Geumseong-dong					
	사업체수	종사자수	사업체수	종사자수	사업체수	종사자수	사업체수	종사자수
	Estab.	Workers	Estab.	Workers	Estab.	Workers	Estab.	Workers
29 기타 기계 및 장비 제조업	2	15	-	-				
291 일반 목적용 기계 제조업	2	15	-	-				
292 특수 목적용 기계 제조업	-	-	-	-				
30 자동차 및 트레일러 제조업	-	-	-	-				
301 자동차용 엔진 및 자동차 제조업	-	-	-	-				
302 자동차 차체 및 트레일러 제조업	-	-	-	-				
303 자동차 부품 제조업	-	-	-	-				
31 기타 운송장비 제조업	-	-	-	-				
311 선박 및 보트 건조업	-	-	-	-				
312 철도장비 제조업	-	-	-	-				
313 항공기, 우주선 및 부품 제조업	-	-	-	-				
319 그외 기타 운송장비 제조업	-	-	-	-				
32 가구 제조업	7	14	-	-				
320 가구 제조업	7	14	-	-				
33 기타 제품 제조업	6	16	-	-				
331 귀금속 및 장신용품 제조업	-	-	-	-				
332 약기 제조업	-	-	-	-				
333 운동 및 경기용구 제조업	-	-	-	-				
334 인형, 장난감 및 오락 용품 제조업	-	-	-	-				
339 그외 기타 제품 제조	6	16	-	-				
D 전기, 가스, 증기 및 수도사업 (35 ~ 36)	-	-	-	-				
35 전기, 가스, 증기 및 공기조절공급업	-	-	-	-				
351 전기 가스 제조 및 배관공급업	-	-	-	-				
352 증기, 냉온수 및 공기조절공급업	-	-	-	-				
353 증기, 냉온수 및 공기조절공급업	-	-	-	-				
36 수도사업	-	-	-	-				
360 수도사업	-	-	-	-				
E 하수·폐기물처리, 원료재생 및 환경 복원업 (37 ~ 39)	1	5	-	-				

## 2. Number of Establishments, Workers by Industrial Groups & Provinces

Unit : In each, Person

								산업분류 Industrial Classification
사업체수 Estab.	종사자수 Workers	사업체수 Estab.	종사자수 Workers	사업체수 Estab.	종사자수 Workers	사업체수 Estab.	종사자수 Workers	
								29 기타 기계 및 장비 제 조 업
								291 일반 목적용 기계 제 조 업
								292 특수 목적용 기계 제 조 업
								30 자동차 및 트레일러 제 조 업
								301 자동차용 엔진 및 자동차 제조업
								302 자동차 차체 및 트레일러 제조업
								303 자동차 부품 제조업
								31 기타 운송장비 제조업
								311 선박 및 보트 건조업
								312 철도장비 제조업
								313 항공기, 우주선 및 부품 제조업
								319 그외 기타 운송장비 제 조 업
								32 가구 제조업
								320 가구 제조업
								33 기타 제품 제조업
								331 귀금속 및 장신용품 제 조 업
								332 악기 제조업
								333 운동 및 경기용구 제 조 업
								334 인형, 장난감 및 오락 용품 제조업
								339 그외 기타 제품 제조
								D 전기, 가스, 증기 및 수도사업 (35 ~ 36)
								35 전기, 가스, 증기 및 공기조절 공급업
								351 전기 업
								352 가스 제조 및 배관 공급업
								353 증기, 냉온수 및 공기조절 공급업
								36 수도사업
								360 수도사업
								E 하수·폐기물 처리, 원료재생 및 환경 복원업 (37 ~ 39)

## 2. 산업소분류 및 행정구역별 사업체수, 종사자수

단위 : 개, 명

산업분류 Industrial Classification	금정구 Geumjeong-gu		서1동 Seo 1(il)-dong		서2동 Seo 2(i)-dong		서3동 Seo 3(sam)-dong	
	사업체수	종사자수	사업체수	종사자수	사업체수	종사자수	사업체수	종사자수
	Estab.	Workers	Estab.	Workers	Estab.	Workers	Estab.	Workers
37 하수, 폐수 및 분뇨 처리업	2	16	-	-	-	-	-	-
370 하수, 폐수 및 분뇨 처리업	2	16	-	-	-	-	-	-
38 폐기물 수집·운반, 처리 및 재활용업	20	270	-	-	-	-	-	-
381 폐기물 수집·운반업	12	177	-	-	-	-	-	-
382 폐기물 처리업	5	64	-	-	-	-	-	-
383 금속 및 비금속 원료 재생업	3	29	-	-	-	-	-	-
39 환경정화 및 복원업	1	1	-	-	-	-	-	-
390 환경정화 및 복원업	1	1	-	-	-	-	-	-
F 건설업 (41 ~ 42)	458	4 966	7	16	24	97	19	61
41 종합건설업	93	1 910	-	-	2	14	-	-
411 건물건설업	52	1 383	-	-	2	14	-	-
412 토목건설업	41	527	-	-	-	-	-	-
42 전문직별공사업	365	3 056	7	16	22	83	19	61
421 기반조성 및 시설물 축조관련 전문공사업	56	1 095	-	-	2	9	4	12
422 건물설비 설치공사업	102	531	4	7	10	16	5	9
423 전기 및 통신공사업	43	378	-	-	1	5	5	34
424 실내건축 및 건축 사무리공사업	158	1 030	3	9	9	53	4	5
425 건설장비운영업	6	22	-	-	-	-	1	1
G 도매 및 소매업 (45~47)	4 563	14 063	166	242	192	724	430	754
45 자동차 및 부품 판매	114	538	1	1	5	8	4	6
451 자동차 판매업	27	311	-	-	-	-	-	-
452 자동차 부품 판매업	80	216	1	1	3	5	4	6
453 모터사이클 및 부품 판매업	7	11	-	-	2	3	-	-
46 도매 및 상품중개업	852	4 784	3	4	21	386	33	77
461 상품중개업	9	26	-	-	-	-	-	-
462 산업용 농축산물 및 산동물도매업	83	217	1	2	-	-	-	-
463 음식료품 및 음료배도매업	187	1 303	2	2	1	2	16	40
464 가정용품도매업	160	1 535	-	-	4	348	4	4
465 기계장비 및 관련 물품도매업	126	772	-	-	3	7	2	7
466 건축자재, 철물 및 난방장치도매업	133	456	-	-	5	11	1	3
467 기타 전문도매업	149	453	-	-	6	13	10	23
468 상품종합도매업	5	22	-	-	2	5	-	-

## 2. Number of Establishments, Workers by Industrial Groups & Provinces

Unit : In each, Person

금사동 Geumsa-dong		부곡1동 Bugok 1(il)-dong		부곡2동 Bugok 2(i)-dong		부곡3동 Bugok 3(sam)-dong		산업분류 Industrial Classification	
사업체수	종사자수	사업체수	종사자수	사업체수	종사자수	사업체수	종사자수		
Estab.	Workers	Estab.	Workers	Estab.	Workers	Estab.	Workers		
-	-	-	-	-	-	-	-	37	하수, 폐수 및 분뇨 처리업
-	-	-	-	-	-	-	-	370	하수, 폐수 및 분뇨 처리업
10	114	-	-	-	-	2	50	38	폐기물 수집·운반, 처리 및 원료 재생업
5	79	-	-	-	-	-	-	-	381 폐기물 수집·운반업
2	6	-	-	-	-	2	50	382	폐기물 처리업
3	29	-	-	-	-	-	-	-	383 금속 및 비금속 원료 재생업
-	-	-	-	-	-	-	-	-	39 환경정화 및 복원업
-	-	-	-	-	-	-	-	-	390 환경정화 및 복원업
25	109	16	144	25	216	39	342	F	건설업 (41 ~ 42)
-	-	1	65	1	30	10	178	41	종합건설업
-	-	1	65	1	30	7	149	411	건물건설업
-	-	-	-	-	-	3	29	412	토목건설업
25	109	15	79	24	186	29	164	42	전문직별공사업
6	13	1	9	3	66	6	40	421	기반조성 및 시설물 축조·관련 전문공사업
6	21	6	10	7	27	5	28	422	건물설비 설치공사업
2	16	3	5	2	23	4	59	423	전기 및 통신공사업
10	56	5	55	11	58	14	37	424	실내건축 및 건축 사무리공사업
1	3	-	-	1	12	-	-	-	425 건설장비운영업
301	1 206	197	430	191	734	256	1 695	G	도매 및 소매업 (45~47)
23	82	1	2	14	98	13	74	45	자동차 및 부품 판매
8	44	-	-	4	57	3	53	451	자동차 판매업
15	38	1	2	10	41	10	21	452	자동차 부품 및 내장품 판매업
-	-	-	-	-	-	-	-	-	453 모터사이클 및 부품 판매업
98	675	27	96	36	296	58	405	46	도매 및 상품중개업
1	4	-	-	-	-	1	2	461	상품중개업
2	10	2	5	-	-	1	3	462	산업용 농축산물 및 산동물도매업
28	219	8	40	4	8	11	171	463	음식료품 및 담배도매업
17	269	2	3	13	102	14	129	464	가정용품도매업
11	57	6	26	7	78	9	30	465	기계장비 및 관련 물품도매업
13	49	5	11	12	108	9	21	466	건축자재, 철물 및 난방장치도매업
26	67	3	4	-	-	13	49	467	기타 전문도매업
-	-	1	7	-	-	-	-	-	468 상품종합도매업

## 2. 산업소분류 및 행정구역별 사업체수, 종사자수

단위 : 개, 명

산업분류 Industrial Classification	부곡4동 Bugok 4(sa)-dong		장전1동 Jangjeon 1(il)-dong		장전2동 Jangjeon 2(i)-dong		장전3동 Jangjeon 3(sam)-dong	
	사업체수	종사자수	사업체수	종사자수	사업체수	종사자수	사업체수	종사자수
	Estab.	Workers	Estab.	Workers	Estab.	Workers	Estab.	Workers
37 하수, 폐수 및 분뇨 처리업	-	-	-	-	-	-	-	-
370 하수, 폐수 및 분뇨 처리업	-	-	-	-	-	-	-	-
38 폐기물 수집·운반, 처리 및 원료 재생업	-	-	1	63	-	-	-	-
381 폐기물 수집·운반업	-	-	1	63	-	-	-	-
382 폐기물 처리업	-	-	-	-	-	-	-	-
383 금속 및 비금속 원료 재생업	-	-	-	-	-	-	-	-
39 환경정화 및 복원업	-	-	-	-	-	-	-	-
390 환경정화 및 복원업	-	-	-	-	-	-	-	-
F 건설업 (41 ~ 42)	12	35	36	183	10	130	13	33
41 종합건설업	-	-	3	58	6	75	-	-
411 건물건설업	-	-	2	44	4	62	-	-
412 토목건설업	-	-	1	14	2	13	-	-
42 전문직별공사업	12	35	33	125	4	55	13	33
421 기반조성 및 시설물 축조관련 전문공사업	-	-	-	-	1	13	1	2
422 건물설비 설치공사업	5	19	12	65	1	12	3	3
423 전기 및 통신공사업	1	1	-	-	-	-	1	2
424 실내건축 및 건축 사무리공사업	6	15	21	60	2	30	8	26
425 건설장비운영업	-	-	-	-	-	-	-	-
G 도매 및 소매업 (45~47)	163	357	249	613	138	312	655	1 699
45 자동차 및 부품 판매	2	3	10	30	1	2	8	34
451 자동차 판매업	-	-	-	-	-	-	2	23
452 자동차 부품 판매업	1	1	8	28	1	2	4	7
453 모터사이클 및 부품 판매업	1	2	2	2	-	-	2	4
46 도매 및 상품중개업	34	88	56	192	6	12	32	116
461 상품중개업	-	-	1	1	-	-	1	4
462 산업용 농축산물 및 산동물도매업	-	-	-	-	-	-	1	4
463 음식료품도매업	6	11	16	39	1	1	10	25
464 가정용품도매업	3	5	10	65	1	2	5	32
465 기계장비 및 관련 물품도매업	4	18	11	34	2	2	2	24
466 건축자재, 철물 및 난방장치도매업	20	50	11	32	1	2	7	18
467 기타 전문도매업	1	4	7	21	1	5	6	9
468 상품종합도매업	-	-	-	-	-	-	-	-

## 2. Number of Establishments, Workers by Industrial Groups & Provinces

Unit : In each, Person

선두구동 Seondugu-dong		청룡노포동 Cheongnyongnopo-dong		남산동 Namsan-dong		구서1동 Guseo 1(il)-dong		산업분류 Industrial Classification	
사업체수 Estab.	종사자수 Workers	사업체수 Estab.	종사자수 Workers	사업체수 Estab.	종사자수 Workers	사업체수 Estab.	종사자수 Workers		
-	-	-	-	-	-	2	16	37	하수, 폐수 및 분뇨 처리업
-	-	-	-	-	-	2	16	370	하수, 폐수 및 분뇨 처리업
-	-	-	-	1	4	5	34	38	폐기물 수집운반, 처리 및 원료 재생업
-	-	-	-	1	4	4	26	381	폐기물 수집운반업
-	-	-	-	-	-	1	8	382	폐기물 처리업
-	-	-	-	-	-	-	-	383	금속 및 비금속 원료 재생업
-	-	-	-	1	1	-	-	39	환경정화 및 복원업
-	-	-	-	1	1	-	-	390	환경정화 및 복원업
8	43	19	157	112	1 805	49	959	F	건설업 (41 ~ 42)
4	30	10	100	32	886	12	187	41	종합건설업
-	-	3	70	17	639	8	152	411	건물건설업
4	30	7	30	15	247	4	35	412	토목건설업
4	13	9	57	80	919	37	772	42	전문직별공사업
1	2	1	4	16	164	8	594	421	기반조성 및 시설물 축조관련 전문공사업
1	4	2	8	19	233	7	21	422	건물설비 설치 공사업
-	-	3	39	15	137	3	42	423	전기 및 통신 공사업
2	7	2	4	29	384	18	112	424	실내건축 및 건축 사무리 공사업
-	-	1	2	1	1	1	3	425	건설장비 운영업
136	332	145	368	669	1 859	360	1 692	G	도매 및 소매업 (45~47)
1	2	3	6	7	38	11	60	45	자동차 및 부품 판매
-	-	-	-	2	26	4	43	451	자동차 판매업
1	2	3	6	5	12	7	17	452	자동차 부품 및 내장품 판매업
-	-	-	-	-	-	-	-	453	모터사이클 및 부품 판매업
89	265	51	154	172	818	77	804	46	도매 및 상품중개업
-	-	-	-	1	2	2	6	461	상품중개업
48	136	20	40	5	10	2	5	462	산업용 농축산물 및 산동물도매업
6	28	7	27	40	261	16	343	463	음식료품 및 담배도매업
14	52	8	24	40	243	12	120	464	가정용품도매업
2	4	8	38	28	123	14	202	465	기계장비 및 관련 물품도매업
3	10	5	16	25	69	11	31	466	건축자재, 철물 및 난방장치도매업
16	35	3	9	32	105	19	92	467	기타 전문도매업
-	-	-	-	1	5	1	5	468	상품종합도매업

## 2. 산업소분류 및 행정구역별 사업체수, 종사자수

단위 : 개, 명

산업분류 Industrial Classification	구서2동 Guseo 2(i)-dong		금정동 Geumseong-dong					
	사업체수	종사자수	사업체수	종사자수	사업체수	종사자수	사업체수	종사자수
	Estab.	Workers	Estab.	Workers	Estab.	Workers	Estab.	Workers
37 하수, 폐수 및 분뇨 처리업	-	-	-	-				
370 하수, 폐수 및 분뇨 처리업	-	-	-	-				
38 폐기물 수집운반, 처리 및 원료 재생업	1	5	-	-				
381 폐기물 수집운반업	1	5	-	-				
382 폐기물 처리업	-	-	-	-				
383 금속 및 비금속 원료 재생업	-	-	-	-				
39 환경정화 및 복원업	-	-	-	-				
390 환경정화 및 복원업	-	-	-	-				
F 건설업 (41 ~ 42)	44	636	-	-				
41 종합건설업	12	287	-	-				
411 건물건설업	7	158	-	-				
412 토목건설업	5	129	-	-				
42 전문직별공사업	32	349	-	-				
421 기반조성 및 시설물 축조관련 전문공사업	6	167	-	-				
422 건물설비 설치공사업	9	48	-	-				
423 전기 및 통신공사업	3	15	-	-				
424 실내건축 및 건축 사무리공사업	14	119	-	-				
425 건설장비운영업	-	-	-	-				
G 도매 및 소매업 (45~47)	308	1 023	7	23				
45 자동차 및 부품 판매	10	92	-	-				
451 자동차 판매업	4	65	-	-				
452 자동차 부품 및 내장품 판매업	6	27	-	-				
453 모터사이클 및 부품 판매업	-	-	-	-				
46 도매 및 상품중개업	58	382	1	14				
461 상품중개업	2	7	-	-				
462 산업용 농축산물 및 산동물도매업	1	2	-	-				
463 음식료품 및 담배도매업	14	72	1	14				
464 가정용품도매업	13	137	-	-				
465 기계장비 및 관련 물품도매업	17	122	-	-				
466 건축자재, 철물 및 난방장치도매업	5	25	-	-				
467 기타 전문도매업	6	17	-	-				
468 상품종합도매업	-	-	-	-				

## 2. Number of Establishments, Workers by Industrial Groups & Provinces

Unit : In each, Person

								산업분류 Industrial Classification
사업체수 Estab.	종사자수 Workers	사업체수 Estab.	종사자수 Workers	사업체수 Estab.	종사자수 Workers	사업체수 Estab.	종사자수 Workers	
								37 하수, 폐수 및 분뇨 처리업
								370 하수, 폐수 및 분뇨 처리업
								38 폐기물 수집운반, 처리 및 원료재생업
								381 폐기물 수집운반업
								382 폐기물 처리업
								383 금속 및 비금속 원료 재생업
								39 환경정화 및 복원업
								390 환경정화 및 복원업
								F 건설업 (41 ~ 42)
								41 종합건설업
								411 건물건설업
								412 토목건설업
								42 전문직별공사업
								421 기반조성 및 시설물 축조관련 전문공사업
								422 건물설비 설치공사업
								423 전기 및 통신공사업
								424 실내건축 및 건축 마무리공사업
								425 건설장비운영업
								G 도매 및 소매업 (45~47)
								45 자동차 및 부품판매
								451 자동차 판매업
								452 자동차 부품 및 내장품 판매업
								453 모터사이클 및 부품 판매업
								46 도매 및 상품중개업
								461 상품중개업
								462 산업용 농축산물 및 산동물도매업
								463 음식료품 및 담배도매업
								464 가정용품도매업
								465 기계장비 및 관련 물품도매업
								466 건축자재, 철물 및 난방장치도매업
								467 기타 전문도매업
								468 상품종합도매업

## 2. 산업소분류 및 행정구역별 사업체수, 종사자수

단위 : 개, 명

산업분류 Industrial Classification	금정구 Geumjeong-gu		서1동 Seo 1(il)-dong		서2동 Seo 2(i)-dong		서3동 Seo 3(sam)-dong	
	사업체수	종사자수	사업체수	종사자수	사업체수	종사자수	사업체수	종사자수
	Estab.	Workers	Estab.	Workers	Estab.	Workers	Estab.	Workers
47 소매업 자동차 제외	3 597	8 741	162	237	166	330	393	671
471 종합 소매업	560	1 632	25	51	35	72	53	114
472 음식료품 및 담배 소매업	670	1 058	44	61	11	17	120	160
473 정보통신장비 소매업	181	573	4	6	12	27	15	27
474 섬유, 의복, 신발 및 가죽제품 소매업	851	1 552	23	27	32	67	89	116
475 기타 가정용품 소매업	356	606	16	25	26	46	28	40
476 문화, 오락 및 여가 용품 소매업	168	359	8	10	4	7	13	20
477 연료 소매업	87	363	3	6	6	18	4	7
478 기타 상품전문소매	648	1 292	39	51	40	76	65	104
479 무점포 소매업	76	1 306	-	-	-	-	6	83
H 운수업 (49~52)	1 767	8 497	67	333	132	526	152	167
49 육상운송 및 파이프 라인 운송업	1 553	7 762	59	320	120	505	127	137
491 철도 운송업	-	-	-	-	-	-	-	-
492 육상여객운송업	929	6 166	35	294	78	445	78	78
493 도로화물운송업	605	1 498	24	26	40	40	47	55
494 소화물전문운송업	19	98	-	-	2	20	2	4
495 파이프라인 운송업	-	-	-	-	-	-	-	-
50 수상운송업	1	2	-	-	-	-	-	-
501 해상운송업	1	2	-	-	-	-	-	-
502 내륙수상 및 항만내 운송	-	-	-	-	-	-	-	-
51 항공운송업	-	-	-	-	-	-	-	-
511 정기항공운송업	-	-	-	-	-	-	-	-
512 부정기항공운송업	-	-	-	-	-	-	-	-
52 창고 및 운송관련 서비스업	213	733	8	13	12	21	25	30
521 보관 및 창고업	4	7	-	-	-	-	-	-
529 기타 운송관련 서비스	209	726	8	13	12	21	25	30
I 숙박 및 음식점업 (55 ~ 56)	3 483	9 053	85	146	184	469	315	653
55 숙박업	138	366	3	5	15	29	17	33
551 숙박시설운영업	105	262	3	5	15	29	17	33
559 기타 숙박업	33	104	-	-	-	-	-	-
56 음식점 및 주점업	3 345	8 687	82	141	169	440	298	620
561 음식점업	2 524	6 869	61	116	90	218	213	423
562 주점 및 비알콜음료점	821	1 818	21	25	79	222	85	197
J 출판, 영상, 방송통신 및 정보서비스업 (58 ~ 63)	82	1 021	-	-	-	-	1	7

## 2. Number of Establishments, Workers by Industrial Groups & Provinces

Unit : In each, Person

금사동 Geumsa-dong		부곡1동 Bugok 1(il)-dong		부곡2동 Bugok 2(i)-dong		부곡3동 Bugok 3(sam)-dong		산업분류 Industrial Classification
사업체수 Estab.	종사자수 Workers	사업체수 Estab.	종사자수 Workers	사업체수 Estab.	종사자수 Workers	사업체수 Estab.	종사자수 Workers	
180	449	169	332	141	340	185	1 216	47 소매업 자동차 제 외
53	125	23	71	36	110	32	213	471 종합 소매업
30	49	62	90	21	37	23	48	472 음식료품 및
5	20	3	6	9	29	9	33	473 담배 소매업
								473 정보통신장비 소매업
18	24	21	28	12	26	41	89	474 섬유, 의복, 신발 및
								474 가죽제품 소매업
24	45	20	28	11	18	10	17	475 기타 가정용품 소매업
7	9	5	7	18	31	16	28	476 문화, 오락 및 여가
16	82	5	12	5	28	6	46	477 용품 소매업
21	42	26	44	27	44	42	98	477 연료 소매업
6	53	4	46	2	17	6	644	478 기타 상품 전문 소매
								479 무점포 소매업
181	3 442	94	101	110	287	125	318	H 운수업 (49~52)
147	3 390	87	93	104	278	110	228	49 육상운송 및 파이프
-	-	-	-	-	-	-	-	491 라인운송업
88	3 096	63	63	52	126	54	69	492 철도운송업
55	286	23	24	50	137	55	152	492 육상여객운송업
4	8	1	6	2	15	1	7	493 도로화물운송업
-	-	-	-	-	-	-	-	494 소화물 전문운송업
								495 파이프라인운송업
-	-	-	-	-	-	1	2	50 수상운송업
-	-	-	-	-	-	1	2	501 해상운송업
-	-	-	-	-	-	-	-	502 내륙수상 및 항만내
								502 운송업
-	-	-	-	-	-	-	-	51 항공운송업
-	-	-	-	-	-	-	-	511 정기항공운송업
-	-	-	-	-	-	-	-	512 부정기항공운송업
34	52	7	8	6	9	14	88	52 창고 및 운송 관련
-	-	-	-	-	-	-	-	52 서비스업
34	52	7	8	6	9	14	88	521 보관 및 창고업
								529 기타 운송관련 서비스
202	378	94	186	117	271	212	718	I 숙박 및 음식점업
								(55 ~ 56)
5	10	2	5	-	-	2	4	55 숙박업
5	10	1	2	-	-	2	4	551 숙박시설 운영업
-	-	1	3	-	-	-	-	559 기타 숙박업
197	368	92	181	117	271	210	714	56 음식점 및 주점업
176	340	76	158	90	221	174	626	561 음식점업
21	28	16	23	27	50	36	88	562 주점 및 비알콜음료점
3	94	3	22	9	201	7	171	J 출판, 영상, 방송통신
								및 정보서비스업
								(58 ~ 63)

## 2. 산업소분류 및 행정구역별 사업체수, 종사자수

단위 : 개, 명

산업분류 Industrial Classification	부곡4동 Bugok 4(sa)-dong		장전1동 Jangjeon 1(il)-dong		장전2동 Jangjeon 2(i)-dong		장전3동 Jangjeon 3(sam)-dong	
	사업체수	종사자수	사업체수	종사자수	사업체수	종사자수	사업체수	종사자수
	Estab.	Workers	Estab.	Workers	Estab.	Workers	Estab.	Workers
47 소매업 자동차 제외	127	266	183	391	131	298	615	1 549
471 종합 소매업	29	59	33	81	22	51	30	81
472 음식료품 및 담배 소매업	16	31	43	58	3	5	36	55
473 정보통신장비 소매업	10	24	8	14	10	34	73	306
474 섬유, 의복, 신발 및 가죽제품 소매업	9	12	14	21	54	105	353	747
475 기타 가정용품 소매업	24	48	29	47	6	21	31	49
476 문화, 오락 및 여가 용품 소매업	5	8	9	31	10	34	17	83
477 연료 소매업	1	1	5	10	4	9	4	15
478 기타 상품전문 소매	30	48	32	50	22	39	67	167
479 무점포 소매업	3	35	10	79	-	-	4	46
H 운수업 (49~52)	107	117	83	390	44	49	78	129
49 육상운송 및 파이프 라인 운송업	101	105	73	370	40	43	56	93
491 철도 운송업	-	-	-	-	-	-	-	-
492 육상여객운송업	59	59	35	119	24	24	38	74
493 도로화물운송업	42	46	35	235	16	19	18	19
494 소화물전문운송업	-	-	3	16	-	-	-	-
495 파이프라인 운송업	-	-	-	-	-	-	-	-
50 수상운송업	-	-	-	-	-	-	-	-
501 해상운송업	-	-	-	-	-	-	-	-
502 내륙수상 및 항만내 운송	-	-	-	-	-	-	-	-
51 항공운송업	-	-	-	-	-	-	-	-
511 정기항공운송업	-	-	-	-	-	-	-	-
512 부정기항공운송업	-	-	-	-	-	-	-	-
52 창고 및 운송관련 서비스업	6	12	10	20	4	6	22	36
521 보관 및 창고업	-	-	-	-	-	-	1	1
529 기타 운송관련 서비스	6	12	10	20	4	6	21	35
I 숙박 및 음식점업 (55 ~ 56)	144	265	264	548	223	687	485	1 535
55 숙박업	4	6	19	27	7	56	36	68
551 숙박시설운영업	3	5	3	4	5	6	24	46
559 기타 숙박업	1	1	16	23	2	50	12	22
56 음식점 및 주점업	140	259	245	521	216	631	449	1 467
561 음식점업	95	182	190	429	157	473	261	947
562 주점 및 비알콜음료점	45	77	55	92	59	158	188	520
J 출판, 영상, 방송통신 및 정보서비스업 (58 ~ 63)	2	8	4	28	12	80	14	69

## 2. Number of Establishments, Workers by Industrial Groups & Provinces

Unit : In each, Person

선두구동 Seondugu-dong		청룡노포동 Cheongnyongnopo-dong		남산동 Namsan-dong		구서1동 Guseo 1(il)-dong		산업분류 Industrial Classification	
사업체수 Estab.	종사자수 Workers	사업체수 Estab.	종사자수 Workers	사업체수 Estab.	종사자수 Workers	사업체수 Estab.	종사자수 Workers		
46	65	91	208	490	1 003	272	828	47	소매업 자동차 제외
13	19	30	71	75	202	29	202	471	종합소매업
2	2	5	8	146	234	58	108	472	음식료품 및 담배소매업
-	-	1	2	12	22	2	4	473	정보통신장비 소매업
-	-	9	17	56	82	77	128	474	섬유, 의복, 신발 및 가죽제품소매업
7	10	3	6	48	83	36	64	475	기타가정용품 소매업
2	2	3	6	24	39	14	23	476	문화, 오락 및 여가 용품소매업
-	-	5	31	9	40	7	31	477	연료소매업
21	30	35	67	100	177	43	163	478	기타상품전문 소매업
1	2	-	-	20	124	6	105	479	무점포 소매업
20	80	70	1 011	219	738	143	627	H	운수업 (49~52)
19	32	60	780	204	714	111	505	49	육상운송 및 파이프 라인운송업
-	-	-	-	-	-	-	-	-	491 철도운송업
6	6	45	764	120	608	72	235	492	육상여객운송업
12	17	14	14	82	95	39	270	493	도로화물운송업
1	9	1	2	2	11	-	-	494	소화물전문운송업
-	-	-	-	-	-	-	-	495	파이프라인운송업
-	-	-	-	-	-	-	-	-	50 수상운송업
-	-	-	-	-	-	-	-	-	501 해상운송업
-	-	-	-	-	-	-	-	-	502 내륙수상 및 항만 운송
-	-	-	-	-	-	-	-	-	51 항공운송업
-	-	-	-	-	-	-	-	-	511 정기항공운송업
-	-	-	-	-	-	-	-	-	512 부정기항공운송업
1	48	10	231	15	24	32	122	52	창고 및 운송 관련 서비스업
-	-	1	2	2	4	-	-	-	521 보관 및 창고업
1	48	9	229	13	20	32	122	529	기타 운송관련 서비스
57	169	153	384	368	872	200	627	I	숙박 및 음식점업 (55 ~ 56)
-	-	9	14	1	5	12	36	55	숙박업
-	-	9	14	-	-	12	36	551	숙박시설 운영업
-	-	-	-	1	5	-	-	559	기타 숙박업
57	169	144	370	367	867	188	591	56	음식점 및 주점업
57	169	123	334	290	731	149	515	561	음식점업
-	-	21	36	77	136	39	76	562	주점 및 비알콜음료점
-	-	3	15	11	87	9	210	J	출판, 영상, 방송통신 및 정보서비스업 (58 ~ 63)

## 2. 산업소분류 및 행정구역별 사업체수, 종사자수

단위 : 개, 명

산업분류 Industrial Classification	구서2동 Guseo 2(i)-dong		금정동 Geumseong-dong					
	사업체수	종사자수	사업체수	종사자수	사업체수	종사자수	사업체수	종사자수
	Estab.	Workers	Estab.	Workers	Estab.	Workers	Estab.	Workers
47 소매업 자동차 제외	240	549	6	9				
471 종합 소매업	38	105	4	5				
472 음식료품 및 담배 소매업	49	93	1	2				
473 정보통신장비 소매업	8	19	-	-				
474 섬유, 의복, 신발 및 가죽제품 소매업	43	63	-	-				
475 기타 가정용품 소매업	36	57	1	2				
476 문화, 오락 및 여가용품 소매업	13	21	-	-				
477 연료 소매업	7	27	-	-				
478 기타 상품 전문 소매업	38	92	-	-				
479 무점포 소매업	8	72	-	-				
H 운수업 (49~52)	139	163	3	19				
49 육상운송 및 파이프라인 운송업	132	150	3	19				
491 철도 운송업	-	-	-	-				
492 육상여객운송업	81	89	1	17				
493 도로화물운송업	51	61	2	2				
494 소화물 전문운송업	-	-	-	-				
495 파이프라인 운송업	-	-	-	-				
50 수상운송업	-	-	-	-				
501 해상운송업	-	-	-	-				
502 내륙수상 및 항만내운송업	-	-	-	-				
51 항공운송업	-	-	-	-				
511 정기항공운송업	-	-	-	-				
512 부정기항공운송업	-	-	-	-				
52 창고 및 운송관련서비스업	7	13	-	-				
521 보관 및 창고업	-	-	-	-				
529 기타 운송관련 서비스	7	13	-	-				
I 숙박 및 음식점업 (55 ~ 56)	247	708	133	437				
55 숙박업	4	9	2	59				
551 숙박시설 운영업	4	9	2	59				
559 기타 숙박업	-	-	-	-				
56 음식점 및 주점업	243	699	131	378				
561 음식점업	194	616	128	371				
562 주점 및 비알콜음료점	49	83	3	7				
J 출판, 영상, 방송통신 및 정보서비스업 (58 ~ 63)	4	29	-	-				

## 2. Number of Establishments, Workers by Industrial Groups & Provinces

Unit : In each, Person

								산업분류 Industrial Classification
사업체수 Estab.	종사자수 Workers	사업체수 Estab.	종사자수 Workers	사업체수 Estab.	종사자수 Workers	사업체수 Estab.	종사자수 Workers	
								47 소매업 자동차 제외 471 종합 소매업 472 음·식료품 및 담배 소매업 473 정보통신장비 소매업  474 섬유, 의복, 신발 및 가죽제품 소매업 475 기타 가정용품 소매업 476 문화, 오락 및 여가 용품 소매업 477 연료 소매업 478 기타 상품 전문 소매 479 무점포 소매업  H 운수업 (49~52)  49 육상운송 및 파이프 라인 운송업 491 철도 운송업 492 육상여객운송업 493 도로화물운송업 494 소화물 전문 운송업 495 파이프라인 운송업  50 수상운송업 501 해상운송업 502 내륙수상 및 항만내 운송업  51 항공운송업 511 정기항공운송업 512 부정기항공운송업  52 창고 및 운송관련 서비스업 521 보관 및 창고업 529 기타 운송관련 서비스  I 숙박 및 음식점업 (55 ~ 56)  55 숙박업 551 숙박시설 운영업 559 기타 숙박업  56 음식점 및 주점업 561 음식점업 562 주점 및 비알콜음료점  J 출판, 영상, 방송통신 및 정보서비스업 (58 ~ 63)

## 2. 산업소분류 및 행정구역별 사업체수, 종사자수

단위 : 개, 명

산업분류 Industrial Classification	금정구 Geumjeong-gu		서1동 Seo 1(il)-dong		서2동 Seo 2(i)-dong		서3동 Seo 3(sam)-dong	
	사업체수	종사자수	사업체수	종사자수	사업체수	종사자수	사업체수	종사자수
	Estab.	Workers	Estab.	Workers	Estab.	Workers	Estab.	Workers
58 출판업	25	302	-	-	-	-	-	-
581 서적, 잡지 및 기타 인쇄물 출판업	8	151	-	-	-	-	-	-
582 소프트웨어 개발 및 공급업	17	151	-	-	-	-	-	-
59 영상·오디오 기록물 제작 및 배급업	22	193	-	-	-	-	-	-
591 영화, 비디오물, 방송 프로그램 제작 및 배급업	19	189	-	-	-	-	-	-
592 오디오물 출판 및 원판 녹음업	3	4	-	-	-	-	-	-
60 방송업	2	10	-	-	-	-	-	-
601 라디오 방송업	-	-	-	-	-	-	-	-
602 텔레비전 방송업	2	10	-	-	-	-	-	-
61 통신업	22	374	-	-	-	-	1	7
611 우편업	14	190	-	-	-	-	1	7
612 전기통신업	8	184	-	-	-	-	-	-
62 컴퓨터 프로그래밍, 시 스템 통합 및 관리업	9	131	-	-	-	-	-	-
620 컴퓨터 프로그래밍, 시 스템 통합 및 관리업	9	131	-	-	-	-	-	-
63 정보서비스업	2	11	-	-	-	-	-	-
631 자료처리, 호스팅, 포털 및 기타 인터넷 정보매개서비스업	2	11	-	-	-	-	-	-
639 기타 정보서비스업	-	-	-	-	-	-	-	-
K 금융 및 보험업 (64 ~ 66)	116	1 081	3	15	4	20	11	110
64 금융업	95	829	3	15	4	20	11	110
641 은행 및 저축기관	81	785	2	14	3	19	8	106
642 투자기관	-	-	-	-	-	-	-	-
649 기타 금융업	14	44	1	1	1	1	3	4
65 보험 및 연금업	9	178	-	-	-	-	-	-
651 보험업	9	178	-	-	-	-	-	-
652 재보험업	-	-	-	-	-	-	-	-
653 연금 및 공제업	-	-	-	-	-	-	-	-
66 금융 및 보험 관련 서 비스업	12	74	-	-	-	-	-	-
661 금융지원서비스업	5	51	-	-	-	-	-	-
662 보험 및 연금 관련 서비스업	7	23	-	-	-	-	-	-
L 부동산업 및 임대업 (68 ~ 69)	525	1 562	5	7	12	35	17	27

## 2. Number of Establishments, Workers by Industrial Groups & Provinces

Unit : In each, Person

금사동 Geumsa-dong		부곡1동 Bugok 1(il)-dong		부곡2동 Bugok 2(i)-dong		부곡3동 Bugok 3(sam)-dong		산업분류 Industrial Classification
사업체수 Estab.	종사자수 Workers	사업체수 Estab.	종사자수 Workers	사업체수 Estab.	종사자수 Workers	사업체수 Estab.	종사자수 Workers	
-	-	2	17	2	84	4	99	58 출판업
-	-	-	-	1	81	2	48	581 서적, 잡지 및 기타 인쇄물 출판업
-	-	2	17	1	3	2	51	582 소프트웨어 개발 및 공급업
-	-	-	-	1	52	-	-	59 영상·오디오 기록물 제작 및 배급업
-	-	-	-	1	52	-	-	591 영화, 비디오물, 방송 프로그램 제작 및 배급업
-	-	-	-	-	-	-	-	592 오디오물 출판 및 원판 녹음업
-	-	-	-	1	4	-	-	60 방송업
-	-	-	-	-	-	-	-	601 라디오 방송업
-	-	-	-	1	4	-	-	602 텔레비전 방송업
3	94	1	5	3	19	2	70	61 통신업
1	2	1	5	1	2	1	3	611 우편업
2	92	-	-	2	17	1	67	612 전기통신업
-	-	-	-	2	42	1	2	62 컴퓨터 프로그래밍, 시 스템 통합 및 관리업
-	-	-	-	2	42	1	2	620 컴퓨터 프로그래밍, 시 스템 통합 및 관리업
-	-	-	-	-	-	-	-	63 정보서비스업
-	-	-	-	-	-	-	-	631 자료처리, 호스팅, 포털 및 기타 인터넷 정보매개서비스업
-	-	-	-	-	-	-	-	639 기타 정보서비스업
6	35	2	31	6	59	10	79	K 금융 및 보험업 (64 ~ 66)
5	34	2	31	6	59	7	52	64 금융업
4	33	2	31	6	59	7	52	641 은행 및 저축기관
-	-	-	-	-	-	-	-	642 투자기관
1	1	-	-	-	-	-	-	649 기타 금융업
-	-	-	-	-	-	-	-	65 보험 및 연금업
-	-	-	-	-	-	-	-	651 보험업
-	-	-	-	-	-	-	-	652 재보험업
-	-	-	-	-	-	-	-	653 연금 및 공제업
1	1	-	-	-	-	3	27	66 금융 및 보험 관련 서 비스업
-	-	-	-	-	-	1	16	661 금융지원서비스업
1	1	-	-	-	-	2	11	662 보험 및 연금 관련 서비스업
17	36	10	13	41	156	32	147	L 부동산업 및 임대업 (68 ~ 69)

## 2. 산업소분류 및 행정구역별 사업체수, 종사자수

단위 : 개, 명

산업분류 Industrial Classification	부곡4동 Bugok 4(sa)-dong		장전1동 Jangjeon 1(il)-dong		장전2동 Jangjeon 2(i)-dong		장전3동 Jangjeon 3(sam)-dong	
	사업체수	종사자수	사업체수	종사자수	사업체수	종사자수	사업체수	종사자수
	Estab.	Workers	Estab.	Workers	Estab.	Workers	Estab.	Workers
58 출판업	-	-	1	4	4	32	1	5
581 서적, 잡지 및 기타 인쇄물 출판업	-	-	-	-	2	18	-	-
582 소프트웨어 개발 및 공급업	-	-	1	4	2	14	1	5
59 영상·오디오 기록물 제작 및 배급업	-	-	2	14	5	37	12	60
591 영화, 비디오물, 방송 프로그램 제작 및 배급업	-	-	2	14	4	36	11	58
592 오디오물 출판 및 원판 녹음업	-	-	-	-	1	1	1	2
60 방송업	1	6	-	-	-	-	-	-
601 라디오 방송업	-	-	-	-	-	-	-	-
602 텔레비전 방송업	1	6	-	-	-	-	-	-
61 통신업	1	2	-	-	2	8	1	4
611 우편업	1	2	-	-	2	8	1	4
612 전기통신업	-	-	-	-	-	-	-	-
62 컴퓨터 프로그래밍, 시 스템 통합 및 관리업	-	-	1	10	1	3	-	-
620 컴퓨터 프로그래밍, 시 스템 통합 및 관리업	-	-	1	10	1	3	-	-
63 정보서비스업	-	-	-	-	-	-	-	-
631 자료처리, 호스팅, 포털 및 기타 인터넷 정보매개서비스업	-	-	-	-	-	-	-	-
639 기타 정보서비스업	-	-	-	-	-	-	-	-
K 금융 및 보험업 (64 ~ 66)	5	28	5	26	4	30	9	73
64 금융업	5	28	4	19	3	29	9	73
641 은행 및 저축기관	4	26	3	18	3	29	6	69
642 투자기관	-	-	-	-	-	-	-	-
649 기타 금융업	1	2	1	1	-	-	3	4
65 보험 및 연금업	-	-	-	-	-	-	-	-
651 보험업	-	-	-	-	-	-	-	-
652 재보험업	-	-	-	-	-	-	-	-
653 연금 및 공제업	-	-	-	-	-	-	-	-
66 금융 및 보험 관련 서 비스업	-	-	1	7	1	1	-	-
661 금융지원서비스업	-	-	-	-	-	-	-	-
662 보험 및 연금 관련 서비스업	-	-	1	7	1	1	-	-
L 부동산업 및 임대업 (68 ~ 69)	40	193	30	64	25	92	46	100

## 2. Number of Establishments, Workers by Industrial Groups & Provinces

Unit : In each, Person

선두구동 Seondugu-dong		청룡노포동 Cheongnyongnopo-dong		남산동 Namsan-dong		구서1동 Guseo 1(il)-dong		산업분류 Industrial Classification
사업체수 Estab.	종사자수 Workers	사업체수 Estab.	종사자수 Workers	사업체수 Estab.	종사자수 Workers	사업체수 Estab.	종사자수 Workers	
-	-	1	9	5	33	3	16	58 출판업
-	-	-	-	-	-	1	1	581 서적, 잡지 및 기타 인쇄물 출판업
-	-	1	9	5	33	2	15	582 소프트웨어 개발 및 공급업
-	-	-	-	1	29	1	1	59 영상·오디오 기록물 제작 및 배급업
-	-	-	-	1	29	-	-	591 영화, 비디오물, 방송 프로그램 제작 및 배급업
-	-	-	-	-	-	1	1	592 오디오물 출판 및 원판 녹음업
-	-	-	-	-	-	-	-	60 방송업
-	-	-	-	-	-	-	-	601 라디오 방송업
-	-	-	-	-	-	-	-	602 텔레비전 방송업
-	-	2	6	2	7	3	147	61 통신업
-	-	-	-	2	7	2	145	611 우편업
-	-	2	6	-	-	1	2	612 전기통신업
-	-	-	-	2	11	1	42	62 컴퓨터 프로그래밍, 시 스템 통합 및 관리업
-	-	-	-	2	11	1	42	620 컴퓨터 프로그래밍, 시 스템 통합 및 관리업
-	-	-	-	1	7	1	4	63 정보서비스업
-	-	-	-	1	7	1	4	631 자료처리, 호스팅, 포털 및 기타 인터넷 정보매개서비스업
-	-	-	-	-	-	-	-	639 기타 정보서비스업
2	12	2	7	15	138	15	167	K 금융 및 보험업 (64 ~ 66)
2	12	2	7	13	130	10	112	64 금융업
2	12	2	7	13	130	7	82	641 은행 및 저축기관
-	-	-	-	-	-	-	-	642 투자기관
-	-	-	-	-	-	3	30	649 기타 금융업
-	-	-	-	1	7	4	53	65 보험 및 연금업
-	-	-	-	1	7	4	53	651 보험업
-	-	-	-	-	-	-	-	652 재보험업
-	-	-	-	-	-	-	-	653 연금 및 공제업
-	-	-	-	1	1	1	2	66 금융 및 보험 관련 서 비스업
-	-	-	-	-	-	-	-	661 금융지원서비스업
-	-	-	-	1	1	1	2	662 보험 및 연금 관련 서비스업
9	21	19	53	78	185	65	177	L 부동산업 및 임대업 (68 ~ 69)

## 2. 산업소분류 및 행정구역별 사업체수, 종사자수

단위 : 개, 명

산업분류 Industrial Classification	구서2동 Guseo 2(i)-dong		금정동 Geumseong-dong					
	사업체수	종사자수	사업체수	종사자수	사업체수	종사자수	사업체수	종사자수
	Estab.	Workers	Estab.	Workers	Estab.	Workers	Estab.	Workers
58 출판업	2	3	-	-				
581 서적, 잡지 및 기타 인쇄물 출판업	2	3	-	-				
582 소프트웨어 개발 및 공급업	-	-	-	-				
59 영상·오디오 기록물 제작 및 배급업	-	-	-	-				
591 영화, 비디오물, 방송 프로그램 제작 및 배급업	-	-	-	-				
592 오디오물 출판 및 원판 녹음업	-	-	-	-				
60 방송업	-	-	-	-				
601 라디오 방송업	-	-	-	-				
602 텔레비전 방송업	-	-	-	-				
61 통신업	1	5	-	-				
611 우편업	1	5	-	-				
612 전기통신업	-	-	-	-				
62 컴퓨터 프로그래밍, 시 스템 통합 및 관리업	1	21	-	-				
620 컴퓨터 프로그래밍, 시 스템 통합 및 관리업	1	21	-	-				
63 정보서비스업	-	-	-	-				
631 자료처리, 호스팅, 포털 및 기타 인터넷 정보매개서비스업	-	-	-	-				
639 기타 정보서비스업	-	-	-	-				
K 금융 및 보험업 (64 ~ 66)	16	247	1	4				
64 금융업	8	94	1	4				
641 은행 및 저축기관	8	94	1	4				
642 투자기관	-	-	-	-				
649 기타 금융업	-	-	-	-				
65 보험 및 연금업	4	118	-	-				
651 보험업	4	118	-	-				
652 재보험업	-	-	-	-				
653 연금 및 공제업	-	-	-	-				
66 금융 및 보험 관련 서 비스업	4	35	-	-				
661 금융지원 서비스업	4	35	-	-				
662 보험 및 연금 관련 서비스업	-	-	-	-				
L 부동산업 및 임대업 (68 ~ 69)	79	256	-	-				

## 2. Number of Establishments, Workers by Industrial Groups & Provinces

Unit : In each, Person

								산업분류 Industrial Classification
사업체수 Estab.	종사자수 Workers	사업체수 Estab.	종사자수 Workers	사업체수 Estab.	종사자수 Workers	사업체수 Estab.	종사자수 Workers	
								58 출판업 581 서적, 잡지 및 기타 인쇄물 출판업 582 소프트웨어 개발 및 공급업  59 영상·오디오 기록물 제작 및 배급업 591 영화, 비디오물, 방송 프로그램 제작 및 배급업 592 오디오물 출판 및 음원 판 녹음업  60 방송업 601 라디오 방송업 602 텔레비전 방송업  61 통신업 611 우편업 612 전기통신업  62 컴퓨터 프로그래밍, 시스템 통합 및 관리업 620 컴퓨터 프로그래밍, 시스템 통합 및 관리업  63 정보서비스업 631 자료처리, 호스팅, 포털 및 기타 인터넷 정보매개서비스업 639 기타 정보서비스업  K 금융 및 보험업 (64 ~ 66) 64 금융업 641 은행 및 저축기관 642 투자기관 649 기타 금융업  65 보험 및 연금업 651 보험업 652 재보험업 653 연금 및 공제업  66 금융 및 보험 관련 서비스업 661 금융지원서비스업 662 보험 및 연금 관련 서비스업 L 부동산업 및 임대업 (68 ~ 69)

## 2. 산업소분류 및 행정구역별 사업체수, 종사자수

단위 : 개, 명

산업분류 Industrial Classification	금정구 Geumjeong-gu		서1동 Seo 1(il)-dong		서2동 Seo 2(i)-dong		서3동 Seo 3(sam)-dong	
	사업체수	종사자수	사업체수	종사자수	사업체수	종사자수	사업체수	종사자수
	Estab.	Workers	Estab.	Workers	Estab.	Workers	Estab.	Workers
68 부동산업	444	1 351	3	4	12	35	14	21
681 부동산 임대 및 공급	34	128	-	-	-	-	1	1
682 부동산 관련 서비스업	410	1 223	3	4	12	35	13	20
69 임대업 부동산 제외	81	211	2	3	-	-	3	6
691 운송장비 임대업	8	34	-	-	-	-	-	-
692 개인 및 가정용품 임대업	57	103	2	3	-	-	3	6
693 산업용 기계 및 장비 임대업	16	74	-	-	-	-	-	-
694 무형재산권 임대업	-	-	-	-	-	-	-	-
M 전문, 과학 및 기술 서비스업 (70 ~ 73)	343	2 639	4	7	2	4	5	7
70 연구개발업	58	345	-	-	-	-	-	-
701 자연과학 및 공학 연구개발업	39	239	-	-	-	-	-	-
702 인문 및 사회과학 연구개발업	19	106	-	-	-	-	-	-
71 전문서비스업	123	881	1	1	-	-	-	-
711 법무관련 서비스업	22	89	-	-	-	-	-	-
712 회계 및 세무관련 서비스업	58	329	-	-	-	-	-	-
713 광고업	16	35	1	1	-	-	-	-
714 시장조사 및 여론조사	-	-	-	-	-	-	-	-
715 회사본부, 지주회사 및 경영컨설팅 서비스업	27	428	-	-	-	-	-	-
72 건축기술, 엔지니어링 및 기타 과학기술 서비스업	89	1 250	1	3	-	-	1	2
721 건축기술, 엔지니어링 및 관련기술 서비스업	69	909	-	-	-	-	-	-
729 기타 과학기술 서비스	20	341	1	3	-	-	1	2
73 기타 전문, 과학 및 기술 서비스업	73	163	2	3	2	4	4	5
731 수의업	13	34	-	-	1	2	1	1
732 전문디자인업	13	45	-	-	-	-	-	-
733 사진촬영 및 처리업	46	83	2	3	1	2	3	4
739 그외 기타 전문, 과학 및 기술 서비스업	1	1	-	-	-	-	-	-
N 사업시설관리 및 사업지원 서비스업 (74 ~ 75)	133	1 181	4	60	3	13	3	40
74 사업시설관리 및 조경 서비스업	24	583	1	16	-	-	1	1
741 사업시설유지관리 서비스업	12	304	-	-	-	-	-	-

## 2. Number of Establishments, Workers by Industrial Groups & Provinces

Unit : In each, Person

금사동 Geumsa-dong		부곡1동 Bugok 1(il)-dong		부곡2동 Bugok 2(i)-dong		부곡3동 Bugok 3(sam)-dong		산업분류 Industrial Classification
사업체수	종사자수	사업체수	종사자수	사업체수	종사자수	사업체수	종사자수	
Estab.	Workers	Estab.	Workers	Estab.	Workers	Estab.	Workers	
14	29	6	9	38	136	24	129	68 부 동 산 업
5	13	-	-	3	10	3	8	681 부동산 임대 및 공급
9	16	6	9	35	126	21	121	682 부동산 관련 서비스업
3	7	4	4	3	20	8	18	69 임대업 부동산 제 외
-	-	-	-	3	20	-	-	691 운 송 장 비 임 대 업
2	2	4	4	-	-	7	17	692 개 인 및 가 정 용 품 대 업
1	5	-	-	-	-	1	1	693 산업용 기계 및 장비 임 대 업
-	-	-	-	-	-	-	-	694 무 형 재 산 권 임 대 업
18	86	5	17	61	470	30	139	M 전 문 , 과 학 및 기 술 서 비 스 업 (70 ~ 73)
-	-	1	1	-	-	1	10	70 연 구 개 발 업
-	-	1	1	-	-	-	-	701 자 연 과 학 및 공 학 연 구 개 발 업
-	-	-	-	-	-	1	10	702 인 문 및 사 회 과 학 연 구 개 발 업
14	66	1	4	49	282	13	65	71 전 문 서 비 스 업
10	46	-	-	-	-	6	28	711 법 무 관 련 서 비 스 업
-	-	-	-	47	269	3	16	712 회 계 및 세 무 관 련 서 비 스 업
1	1	-	-	1	1	1	1	713 광 고 업
-	-	-	-	-	-	-	-	714 시 장 조 사 및 여 론 조 사
3	19	1	4	1	12	3	20	715 회 사 분 부, 지 주 회 사 및 경 영 컨 설 터링 서 비 스 업
-	-	1	8	6	176	11	53	72 건 축 기 술, 엔 지 니 어 링 및 기 타 과 학 기 술 서 비 스 업
-	-	-	-	5	168	11	53	721 건 축 기 술, 엔 지 니 어 링 및 관 련 기 술 서 비 스 업
-	-	1	8	1	8	-	-	729 기 타 과 학 기 술 서 비 스
4	20	2	4	6	12	5	11	73 기 타 전 문 , 과 학 및 기 술 서 비 스 업
-	-	1	3	-	-	-	-	731 수 의 업
3	19	-	-	-	-	2	4	732 전 문 디 자 인 업
1	1	1	1	6	12	3	7	733 사 진 촬 영 및 처 리 업
-	-	-	-	-	-	-	-	739 그 외 기 타 전 문, 과 학 및 기 술 서 비 스 업
8	260	1	2	11	67	13	81	N 사 업 시 설 관 리 및 사 업 지 원 서 비 스 업 (74 ~ 75)
2	240	1	2	3	12	1	39	74 사 업 시 설 관 리 및 조 경 서 비 스 업
1	225	-	-	2	9	-	-	741 사 업 시 설 유 지 관 리 서 비 스 업

## 2. 산업소분류 및 행정구역별 사업체수, 종사자수

단위 : 개, 명

산업분류 Industrial Classification	부곡4동 Bugok 4(sa)-dong		장전1동 Jangjeon 1(il)-dong		장전2동 Jangjeon 2(i)-dong		장전3동 Jangjeon 3(sam)-dong	
	사업체수	종사자수	사업체수	종사자수	사업체수	종사자수	사업체수	종사자수
	Estab.	Workers	Estab.	Workers	Estab.	Workers	Estab.	Workers
68 부동산업	34	181	19	40	21	79	40	89
681 부동산 임대 및 공급	1	12	-	-	4	28	2	9
682 부동산 관련 서비스업	33	169	19	40	17	51	38	80
69 임대업 부동산 제외	6	12	11	24	4	13	6	11
691 운송장비 임대업	-	-	-	-	-	-	-	-
692 개인 및 가정용품 임대업	6	12	9	14	2	6	6	11
693 산업용 기계 및 장비 임대업	-	-	2	10	2	7	-	-
694 무형재산권 임대업	-	-	-	-	-	-	-	-
M 전문, 과학 및 기술 서비스업 (70 ~ 73)	4	7	14	84	71	401	18	46
70 연구개발업	-	-	-	-	53	319	1	1
701 자연과학 및 공학 연구개발업	-	-	-	-	37	237	-	-
702 인문 및 사회과학 연구개발업	-	-	-	-	16	82	1	1
71 전문서비스업	1	1	5	11	5	29	3	19
711 법무관련 서비스업	-	-	-	-	-	-	-	-
712 회계 및 세무관련 서비스업	-	-	-	-	2	20	-	-
713 광고업	1	1	4	9	-	-	1	3
714 시장조사 및 여론조사	-	-	-	-	-	-	-	-
715 회사본부, 지주회사 및 경영컨설팅 서비스업	-	-	1	2	3	9	2	16
72 건축기술, 엔지니어링 및 기타 과학 기술 서비스업	-	-	4	61	8	42	1	2
721 건축기술, 엔지니어링 및 관련기술 서비스업	-	-	4	61	4	7	1	2
729 기타 과학기술 서비스	-	-	-	-	4	35	-	-
73 기타 전문, 과학 및 기술 서비스업	3	6	5	12	5	11	13	24
731 수의업	-	-	2	3	-	-	2	4
732 전문디자인업	-	-	3	9	-	-	2	7
733 사진촬영 및 처리업	3	6	-	-	5	11	9	13
739 그외 기타 전문, 과학 및 기술 서비스업	-	-	-	-	-	-	-	-
N 사업시설관리 및 사업지원 서비스업 (74 ~ 75)	5	61	15	85	25	46	10	106
74 사업시설관리 및 조경 서비스업	1	2	1	26	-	-	1	2
741 사업시설유지관리 서비스업	-	-	-	-	-	-	1	2

## 2. Number of Establishments, Workers by Industrial Groups & Provinces

Unit : In each, Person

선두구동 Seondugu-dong		청룡노포동 Cheongnyongnopo-dong		남산동 Namsan-dong		구서1동 Guseo 1(il)-dong		산업분류 Industrial Classification
사업체수 Estab.	종사자수 Workers	사업체수 Estab.	종사자수 Workers	사업체수 Estab.	종사자수 Workers	사업체수 Estab.	종사자수 Workers	
4	9	17	50	67	163	58	138	68 부동산업
-	-	1	1	6	25	3	10	681 부동산 임대 및 공급
4	9	16	49	61	138	55	128	682 부동산 관련 서비스업
5	12	2	3	11	22	7	39	69 임대업 부동산 제외
-	-	-	-	3	3	1	1	691 운송 장비 임대업
1	5	-	-	7	12	3	4	692 개인 및 가정 용품 임대업
4	7	2	3	1	7	3	34	693 산업용 기계 및 장비 임대업
-	-	-	-	-	-	-	-	694 무형 재산권 임대업
-	-	8	69	49	563	35	565	M 전문, 과학 및 기술 서비스업 (70 ~ 73)
-	-	-	-	1	1	-	-	70 연구 개발업
-	-	-	-	1	1	-	-	701 자연 과학 및 공학 연구 개발업
-	-	-	-	-	-	-	-	702 인문 및 사회 과학 연구 개발업
-	-	1	1	15	67	12	318	71 전문 서비스업
-	-	-	-	-	-	6	15	711 법무 관련 서비스업
-	-	-	-	4	13	2	11	712 회계 및 세무 관련 서비스업
-	-	-	-	5	17	-	-	713 광고업
-	-	-	-	-	-	-	-	714 시장조사 및 여론조사
-	-	1	1	6	37	4	292	715 회사본부, 지주회사 및 경영컨설팅 서비스업
-	-	5	64	26	485	19	235	72 건축기술, 엔지니어링 및 기타 과학 기술 서비스업
-	-	5	64	18	282	17	172	721 건축기술, 엔지니어링 및 관련기술 서비스업
-	-	-	-	8	203	2	63	729 기타 과학기술 서비스
-	-	2	4	7	10	4	12	73 기타 전문, 과학 및 기술 서비스업
-	-	-	-	2	5	2	8	731 수의업
-	-	-	-	1	1	1	1	732 전문 디자인업
-	-	2	4	4	4	1	3	733 사진 촬영 및 처리업
-	-	-	-	-	-	-	-	739 그외 기타 전문, 과학 및 기술 서비스업
-	-	3	38	13	219	14	88	N 사업 시설 관리 및 사업지원 서비스업 (74 ~ 75)
-	-	2	33	4	179	4	22	74 사업 시설 관리 및 조경 서비스업
-	-	2	33	1	7	4	22	741 사업 시설 유지 관리 서비스업

## 2. 산업소분류 및 행정구역별 사업체수, 종사자수

단위 : 개, 명

산업분류 Industrial Classification	구서2동 Guseo 2(i)-dong		금정동 Geumseong-dong					
	사업체수	종사자수	사업체수	종사자수	사업체수	종사자수	사업체수	종사자수
	Estab.	Workers	Estab.	Workers	Estab.	Workers	Estab.	Workers
68 부동산업	73	239	-	-				
681 부동산 임대 및 공급	5	11	-	-				
682 부동산 관련 서비스업	68	228	-	-				
69 임대업 부동산 제외	6	17	-	-				
691 운송장비 임대업	1	10	-	-				
692 개인 및 가정용품 임대업	5	7	-	-				
693 산업용 기계 및 장비 임대업	-	-	-	-				
694 무형재산권 임대업	-	-	-	-				
M 전문, 과학 및 기술 서비스업 (70 ~ 73)	19	174	-	-				
70 연구개발업	1	13	-	-				
701 자연과학 및 공학 연구개발업	-	-	-	-				
702 인문 및 사회과학 연구개발업	1	13	-	-				
71 전문서비스업	3	17	-	-				
711 법무관련 서비스업	-	-	-	-				
712 회계 및 세무관련 서비스업	-	-	-	-				
713 광고업	1	1	-	-				
714 시장조사 및 여론조사	-	-	-	-				
715 회사본부, 지주회사 및 경영컨설팅 서비스업	2	16	-	-				
72 건축기술, 엔지니어링 및 기타 과학기술 서비스업	6	119	-	-				
721 건축기술, 엔지니어링 및 관련기술 서비스업	4	100	-	-				
729 기타 과학기술 서비스	2	19	-	-				
73 기타 전문, 과학 및 기술 서비스업	9	25	-	-				
731 수의업	2	8	-	-				
732 전문디자인업	1	4	-	-				
733 사진촬영 및 처리업	5	12	-	-				
739 그외 기타 전문, 과학 및 기술 서비스업	1	1	-	-				
N 사업시설관리 및 사업지원 서비스업 (74 ~ 75)	5	15	-	-				
74 사업시설관리 및 조경 서비스업	2	9	-	-				
741 사업시설유지관리 서비스업	1	6	-	-				

## 2. Number of Establishments, Workers by Industrial Groups & Provinces

Unit : In each, Person

								산업분류 Industrial Classification
사업체수 Estab.	종사자수 Workers	사업체수 Estab.	종사자수 Workers	사업체수 Estab.	종사자수 Workers	사업체수 Estab.	종사자수 Workers	
								68 부동산업
								681 부동산 임대 및 공급
								682 부동산 관련 서비스업
								69 임대업 부동산 제외
								691 운송 장비 임대업
								692 개인 및 가정용 품대업
								693 산업용 기계 및 장비대업
								694 무형재산권 임대업
								M 전문, 과학 및 기술 서비스업 (70 ~ 73)
								70 연구 개발업
								701 자연과학 및 공학 연구 개발업
								702 인문 및 사회과학 연구 개발업
								71 전문 서비스업
								711 법무관련 서비스업
								712 회계 및 세무관련 서비스업
								713 광고업
								714 시장조사 및 여론조사
								715 회사본부, 지주회사 및 경영컨설팅 서비스업
								72 건축기술, 엔지니어링 및 기타 과학 기술 서비스업
								721 건축기술, 엔지니어링 및 관련기술 서비스업
								729 기타 과학기술 서비스
								73 기타 전문, 과학 및 기술 서비스업
								731 수의업
								732 전문디자인업
								733 사진 촬영 및 처리업
								739 그외 기타 전문, 과학 및 기술 서비스업
								N 사업시설 관리 및 사업지원 서비스업 (74 ~ 75)
								74 사업시설 관리 및 조경 서비스업
								741 사업시설 유지관리 서비스업

## 2. 산업소분류 및 행정구역별 사업체수, 종사자수

단위 : 개, 명

산업분류 Industrial Classification	금정구 Geumjeong-gu		서1동 Seo 1(il)-dong		서2동 Seo 2(i)-dong		서3동 Seo 3(sam)-dong	
	사업체수	종사자수	사업체수	종사자수	사업체수	종사자수	사업체수	종사자수
	Estab.	Workers	Estab.	Workers	Estab.	Workers	Estab.	Workers
742 건물·산업설비 청소 및 방제 서비스업	12	279	1	16	-	-	1	1
743 조경 관리 및 유지 서비스업	-	-	-	-	-	-	-	-
75 사업 지원 서비스업	109	598	3	44	3	13	2	39
751 인력공급 및 고용알선	28	307	1	32	-	-	1	29
752 여행사 및 기타 여행 보조 서비스업	20	61	-	-	2	2	-	-
753 경비, 경호 및 탐정업	4	15	-	-	1	11	-	-
759 기타 사업 지원 서비스	57	215	2	12	-	-	1	10
O 공공 행정, 국방 및 사회보장 행정 (84)	42	3 077	1	13	1	12	1	12
84 공공 행정, 국방 및 사회보장 행정	42	3 077	1	13	1	12	1	12
841 입법 및 일반 정부 행정	22	1 724	1	13	1	12	1	12
842 사회 및 산업정책 행정	4	78	-	-	-	-	-	-
843 외무 및 국방 행정	-	-	-	-	-	-	-	-
844 사법 및 공공질서 행정	15	1 266	-	-	-	-	-	-
845 사회보장 행정	1	9	-	-	-	-	-	-
P 교육 서비스업 (85)	947	6 622	19	206	20	83	31	298
85 교육 서비스업	947	6 622	19	206	20	83	31	298
851 초 등 교육 기관	47	1 256	4	104	1	37	3	114
852 중 등 교육 기관	28	1 829	1	75	-	-	2	125
853 고 등 교육 기관	10	1 019	-	-	-	-	-	-
854 특수학교, 외국인학교 및 대안 학교	2	43	-	-	-	-	-	-
855 일반 교습 학원	399	1 586	7	20	5	14	8	35
856 기타 교육 기관	450	854	7	7	14	32	18	24
857 교육 지원 서비스업	11	35	-	-	-	-	-	-
Q 보건업 및 사회복지 서비스업 (86~87)	469	5 209	8	27	31	446	41	257
86 보건업	301	3 654	3	7	20	392	26	159
861 병원	22	2 318	-	-	3	320	1	60
862 의원	267	1 239	3	7	17	72	24	98
863 공중보건 의료업	2	74	-	-	-	-	-	-
869 기타 보건업	10	23	-	-	-	-	1	1
87 사회복지 서비스업	168	1 555	5	20	11	54	15	98
871 거주 복지시설 운영업	25	560	-	-	-	-	-	-
872 비거주 복지시설 운영업	143	995	5	20	11	54	15	98
R 예술, 스포츠 및 여가 관련 서비스업 (90~91)	641	2 073	18	54	34	64	54	91

## 2. Number of Establishments, Workers by Industrial Groups & Provinces

Unit : In each, Person

금사동 Geumsa-dong		부곡1동 Bugok 1(il)-dong		부곡2동 Bugok 2(i)-dong		부곡3동 Bugok 3(sam)-dong		산업분류 Industrial Classification		
사업체수	종사자수	사업체수	종사자수	사업체수	종사자수	사업체수	종사자수			
Estab.	Workers	Estab.	Workers	Estab.	Workers	Estab.	Workers			
1	15	1	2	1	3	1	39	742	건물·산업설비 청소 및 방제 서비스업	
-	-	-	-	-	-	-	-	743	조경 관리 및 유지 서비스업	
6	20	-	-	8	55	12	42	75	사업지원 서비스업	
1	3	-	-	7	45	-	-	751	인력공급 및 고용알선	
-	-	-	-	-	-	6	18	752	여행사 및 기타 여행 보조 서비스업	
2	2	-	-	-	-	-	-	-	753	경비, 경호 및 탐정업
3	15	-	-	1	10	6	24	759	기타 사업지원 서비스	
4	145	3	36	3	238	8	1 681	O	공공행정, 국방 및 사회보장 행정 (84)	
4	145	3	36	3	238	8	1 681	84	공공행정, 국방 및 사회보장 행정	
1	13	3	36	2	186	3	1 346	841	입법 및 일반 정부행	
2	62	-	-	-	-	1	1	842	사회 및 산업정책행	
-	-	-	-	-	-	-	-	-	843	외무 및 국방 행정
1	70	-	-	1	52	4	334	844	사법 및 공공질서행	
-	-	-	-	-	-	-	-	-	845	사회보장행정
20	242	33	313	56	619	93	772	P	교육 서비스업 (85)	
20	242	33	313	56	619	93	772	85	교육 서비스업	
3	41	2	74	4	109	4	97	851	초등교육기관	
3	154	2	134	3	220	3	194	852	중등교육기관	
-	-	-	-	1	4	2	181	853	고등교육기관	
-	-	-	-	-	-	-	-	-	854	특수학교, 외국인학교 및 대안학교
2	3	12	52	22	207	43	225	855	일반교습학원	
12	44	17	53	26	79	41	75	856	기타교육기관	
-	-	-	-	-	-	-	-	-	857	교육지원 서비스업
15	298	21	166	32	234	39	304	Q	보건업 및 사회복지 서비스업 (86~87)	
9	215	15	123	22	168	27	237	86	보건업	
2	184	1	70	2	84	1	46	861	병원	
7	31	13	52	20	84	25	122	862	의원	
-	-	-	-	-	-	1	69	863	공중보건 의료업	
-	-	1	1	-	-	-	-	-	869	기타보건업
6	83	6	43	10	66	12	67	87	사회복지 서비스업	
1	5	-	-	1	4	4	23	871	거주복지시설 운영업	
5	78	6	43	9	62	8	44	872	비거주복지시설 운영	
22	33	19	38	25	50	45	123	R	예술, 스포츠 및 여가 관련 서비스업(90~91)	

## 2. 산업소분류 및 행정구역별 사업체수, 종사자수

단위 : 개, 명

산업분류 Industrial Classification	부곡4동 Bugok 4(sa)-dong		장전1동 Jangjeon 1(il)-dong		장전2동 Jangjeon 2(i)-dong		장전3동 Jangjeon 3(sam)-dong	
	사업체수	종사자수	사업체수	종사자수	사업체수	종사자수	사업체수	종사자수
	Estab.	Workers	Estab.	Workers	Estab.	Workers	Estab.	Workers
742 건물·산업설비 청소 및 방제 서비스업	1	2	1	26	-	-	-	-
743 조경 관리 및 유지 서비스업	-	-	-	-	-	-	-	-
75 사업 지원 서비스업	4	59	14	59	25	46	9	104
751 인력공급 및 고용알선	4	59	3	30	-	-	1	63
752 여행사 및 기타 여행 보조 서비스업	-	-	1	2	1	4	3	7
753 경비, 경호 및 탐정업	-	-	-	-	-	-	1	2
759 기타 사업 지원 서비스	-	-	10	27	24	42	4	32
O 공공 행정, 국방 및 사회보장 행정 (84)	1	12	1	13	2	16	2	64
84 공공 행정, 국방 및 사회보장 행정	1	12	1	13	2	16	2	64
841 입법 및 일반 정부 행정	1	12	1	13	1	8	1	8
842 사회 및 산업정책 행정	-	-	-	-	-	-	-	-
843 외무 및 국방 행정	-	-	-	-	-	-	-	-
844 사법 및 공공질서 행정	-	-	-	-	1	8	1	56
845 사회보장 행정	-	-	-	-	-	-	-	-
P 교육 서비스업 (85)	28	227	67	272	21	949	73	287
85 교육 서비스업	28	227	67	272	21	949	73	287
851 초 등 교육 기관	2	17	3	73	2	26	2	74
852 중 등 교육 기관	2	160	1	83	1	52	-	-
853 고 등 교육 기관	-	-	-	-	7	834	-	-
854 특수학교, 외국인학교 및 대안 학교	-	-	-	-	-	-	-	-
855 일반 교습 학원	8	25	31	73	3	18	20	112
856 기타 교육 기관	16	25	31	39	8	19	44	85
857 교육 지원 서비스업	-	-	1	4	-	-	7	16
Q 보건업 및 사회복지 서비스업 (86~87)	12	177	23	121	23	669	37	197
86 보건업	10	167	13	47	8	260	31	158
861 병원	2	136	-	-	3	245	1	29
862 의원	8	31	12	46	4	10	27	120
863 공중보건 의료업	-	-	-	-	1	5	-	-
869 기타 보건업	-	-	1	1	-	-	3	9
87 사회복지 서비스업	2	10	10	74	15	409	6	39
871 거주 복지시설 운영업	-	-	-	-	12	395	-	-
872 비거주 복지시설 운영업	2	10	10	74	3	14	6	39
R 예술, 스포츠 및 여가 관련 서비스업 (90~91)	23	112	43	98	43	153	87	184

## 2. Number of Establishments, Workers by Industrial Groups & Provinces

Unit : In each, Person

선두구동 Seondugu-dong		청룡노포동 Cheongnyongnopo-dong		남산동 Namsan-dong		구서1동 Guseo 1(il)-dong		산업분류 Industrial Classification
사업체수 Estab.	종사자수 Workers	사업체수 Estab.	종사자수 Workers	사업체수 Estab.	종사자수 Workers	사업체수 Estab.	종사자수 Workers	
-	-	-	-	3	172	-	-	742 건물·산업설비 청소 및 방제 서비스업
-	-	-	-	-	-	-	-	743 조경 관리 및 유지 서비스업
-	-	1	5	9	40	10	66	75 사업지원 서비스업
-	-	1	5	4	16	4	23	751 인력공급 및 고용알선
-	-	-	-	2	4	4	22	752 여행사 및 기타 여행 보조 서비스업
-	-	-	-	-	-	-	-	753 경비, 경호 및 탐정업
-	-	-	-	3	20	2	21	759 기타 사업지원 서비스
4	74	4	73	3	97	2	573	O 공공 행정, 국방 및 사회보장 행정 (84)
4	74	4	73	3	97	2	573	84 공공 행정, 국방 및 사회보장 행정
1	8	1	10	1	17	1	12	841 입법 및 일반 정부 행
1	15	-	-	-	-	-	-	842 사회 및 산업정책 행
-	-	-	-	-	-	-	-	843 외무 및 국방 행정
2	51	2	54	2	80	1	561	844 사법 및 공공질서 행
-	-	1	9	-	-	-	-	845 사회보장 행정
1	17	13	136	152	677	101	808	P 교육 서비스업 (85)
1	17	13	136	152	677	101	808	85 교육 서비스업
1	17	2	56	5	147	3	100	851 초등 교육 기관
-	-	-	-	3	210	7	422	852 중등 교육 기관
-	-	-	-	-	-	-	-	853 고등 교육 기관
-	-	2	43	-	-	-	-	854 특수학교, 외국인학교 및 대안 학교
-	-	2	4	68	187	49	224	855 일반 교습 학원
-	-	7	33	75	122	41	61	856 기타 교육 기관
-	-	-	-	1	11	1	1	857 교육지원 서비스업
2	111	12	224	72	1 156	45	180	Q 보건업 및 사회복지 서비스업 (86~87)
1	103	4	82	41	956	37	129	86 보건업
1	103	-	-	2	785	-	-	861 병원
-	-	3	81	38	170	36	121	862 의원
-	-	-	-	-	-	-	-	863 공중보건 의료업
-	-	1	1	1	1	1	8	869 기타 보건업
1	8	8	142	31	200	8	51	87 사회복지 서비스업
-	-	5	106	1	6	-	-	871 거주복지시설 운영업
1	8	3	36	30	194	8	51	872 비거주복지시설 운영업
3	440	23	245	91	167	44	98	R 예술, 스포츠 및 여가 관련 서비스업(90~91)

## 2. 산업소분류 및 행정구역별 사업체수, 종사자수

단위 : 개, 명

산업분류 Industrial Classification	구서2동 Guseo 2(i)-dong		금정동 Geumseong-dong					
	사업체수	종사자수	사업체수	종사자수	사업체수	종사자수	사업체수	종사자수
	Estab.	Workers	Estab.	Workers	Estab.	Workers	Estab.	Workers
742 건물·산업설비 청소 및 방제 서비스업	1	3	-	-				
743 조경 관리 및 유지 서비스업	-	-	-	-				
75 사업 지원 서비스업	3	6	-	-				
751 인력공급 및 고용알선	1	2	-	-				
752 여행사 및 기타 여행 보조 서비스업	1	2	-	-				
753 경비, 경호 및 탐정업	-	-	-	-				
759 기타 사업 지원 서비스	1	2	-	-				
O 공공 행정, 국방 및 사회보장 행정 (84)	1	12	1	6				
84 공공 행정, 국방 및 사회보장 행정	1	12	1	6				
841 입법 및 일반 정부 행정	1	12	1	6				
842 사회 및 산업정책 행정	-	-	-	-				
843 외무 및 국방 행정	-	-	-	-				
844 사법 및 공공질서 행정	-	-	-	-				
845 사회보장 행정	-	-	-	-				
P 교육 서비스업 (85)	218	696	1	20				
85 교육 서비스업	218	696	1	20				
851 초 등 교육 기관	5	150	1	20				
852 중 등 교육 기관	-	-	-	-				
853 고 등 교육 기관	-	-	-	-				
854 특수학교, 외국인학교 및 대안 학교	-	-	-	-				
855 일반 교습 학원	119	387	-	-				
856 기타 교육 기관	93	156	-	-				
857 교육 지원 서비스업	1	3	-	-				
Q 보건업 및 사회복지 서비스업 (86~87)	55	636	1	6				
86 보건업	34	451	-	-				
861 병원	3	256	-	-				
862 의원	30	194	-	-				
863 공중보건 의료업	-	-	-	-				
869 기타 보건업	1	1	-	-				
87 사회복지 서비스업	21	185	1	6				
871 거주 복지시설 운영업	1	21	-	-				
872 비거주 복지시설 운영업	20	164	1	6				
R 예술, 스포츠 및 여가 관련 서비스업 (90~91)	62	111	5	12				

## 2. Number of Establishments, Workers by Industrial Groups & Provinces

Unit : In each, Person

								산업분류 Industrial Classification
사업체수 Estab.	종사자수 Workers	사업체수 Estab.	종사자수 Workers	사업체수 Estab.	종사자수 Workers	사업체수 Estab.	종사자수 Workers	
								742 건물·산업설비 청소 및 방제 서비스업
								743 조경 관리 및 유지 서비스업
								75 사업 지원 서비스업
								751 인력공급 및 고용알선
								752 여행사 및 기타 여행 보조 서비스업
								753 경비, 경호 및 탐정업
								759 기타 사업지원 서비스
								O 공공 행정, 국방 및 사회보장 행정 (84)
								84 공공 행정, 국방 및 사회보장 행정
								841 입법 및 일반 정부 행
								842 사회 및 산업정책 행
								843 외무 및 국방 행정
								844 사법 및 공공질서 행
								845 사회보장 행정
								P 교육 서비스업 (85)
								85 교육 서비스업
								851 초 등 교육 기관
								852 중 등 교육 기관
								853 고 등 교육 기관
								854 특수학교, 외국인학교 및 대안 학교
								855 일반 교습 학원
								856 기타 교육 기관
								857 교육 지원 서비스업
								Q 보건업 및 사회복지 서비스업 (86~87)
								86 보건업
								861 병원
								862 의원
								863 공중보건 의료업
								869 기타 보건업
								87 사회복지 서비스업
								871 거주복지시설 운영업
								872 비거주복지시설 운영업
								R 예술, 스포츠 및 여가 관련 서비스업 (90~91)

## 2. 산업소분류 및 행정구역별 사업체수, 종사자수

단위 : 개, 명

산업분류 Industrial Classification	금정구 Geumjeong-gu		서1동 Seo 1(il)-dong		서2동 Seo 2(i)-dong		서3동 Seo 3(sam)-dong	
	사업체수	종사자수	사업체수	종사자수	사업체수	종사자수	사업체수	종사자수
	Estab.	Workers	Estab.	Workers	Estab.	Workers	Estab.	Workers
90 창작, 예술 및 여가 관련 서비스업	58	253	2	23	-	-	4	6
901 창작 및 예술 관련 서비스업	17	64	-	-	-	-	-	-
902 도서관, 사적지 및 유사 여가 관련 서비스업	41	189	2	23	-	-	4	6
91 스포츠 및 오락 관련 서비스업	583	1 820	16	31	34	64	50	85
911 스포츠 서비스업	173	1 043	2	3	11	20	10	18
912 유원지 및 기타 오락 관련 서비스업	410	777	14	28	23	44	40	67
S 협회 및 단체, 수리 및 기타 개인 서비스업 (94~96)	2 043	4 206	67	89	123	209	159	241
94 협회 및 단체	387	1 004	10	20	16	36	18	50
941 산업 및 전문가 단체	6	15	-	-	1	1	-	-
942 노동조합	8	10	-	-	-	-	1	2
949 기타 협회 및 단체	373	979	10	20	15	35	17	48
95 수리업	522	1 134	9	12	31	45	35	46
951 기계 및 장비 수리업	55	147	2	4	5	5	8	12
952 자동차 및 모터사이클 수리업	209	634	-	-	10	20	9	15
953 개인 및 가정용품 수리업	258	353	7	8	16	20	18	19
96 기타 개인 서비스업	1 134	2 068	48	57	76	128	106	145
961 미용, 욕탕 및 유사 서비스업	794	1 294	34	39	57	85	69	102
969 그 외 기타 개인 서비스업	340	774	14	18	19	43	37	43
T 가구 내 고용 활동 및 달리 분류되지 않은 자가 소비 생산 활동 (97~98)	-	-	-	-	-	-	-	-
97 가구 내 고용 활동	-	-	-	-	-	-	-	-
970 가구 내 고용 활동	-	-	-	-	-	-	-	-
98 달리 분류되지 않은 자가 소비를 위한 가구의 재화 및 서비스 생산 활동	-	-	-	-	-	-	-	-
981 자가 소비를 위한 가사 생산 활동	-	-	-	-	-	-	-	-
982 자가 소비를 위한 가사 서비스 활동	-	-	-	-	-	-	-	-
U 국제 및 외국기관 (99)	-	-	-	-	-	-	-	-

## 2. Number of Establishments, Workers by Industrial Groups & Provinces

Unit : In each, Person

금사동 Geumsa-dong		부곡1동 Bugok 1(il)-dong		부곡2동 Bugok 2(i)-dong		부곡3동 Bugok 3(sam)-dong		산업분류 Industrial Classification	
사업체수	종사자수	사업체수	종사자수	사업체수	종사자수	사업체수	종사자수		
Estab.	Workers	Estab.	Workers	Estab.	Workers	Estab.	Workers		
-	-	4	14	1	1	4	14	90	창작, 예술 및 여가 관련 서비스업
-	-	1	7	-	-	1	6	901	창작 및 예술 관련 서비스업
-	-	3	7	1	1	3	8	902	도서관, 사적 지 및 유사 여가 관련 서비스업
22	33	15	24	24	49	41	109	91	스포츠 및 오락 관련 서비스업
7	10	3	5	9	22	17	51	911	스포츠 서비스업
15	23	12	19	15	27	24	58	912	유원지 및 기타 오락 관련 서비스업
119	325	96	149	122	258	127	381	S	협회 및 단체, 수리 및 기타 개인 서비스업 (94~96)
26	42	13	24	17	37	28	120	94	협회 및 단체
-	-	-	-	-	-	2	8	941	산업 및 전문가 단체
7	8	-	-	-	-	-	-	-	942 노동 조합
19	34	13	24	17	37	26	112	949	기타 협회 및 단체
51	221	19	23	42	130	41	147	95	수리업
2	2	2	2	7	52	4	6	951	기계 및 장비 수리업
41	197	5	7	9	18	24	122	952	자동차 및 모터사이클 수리업
8	22	12	14	26	60	13	19	953	개인 및 가정 용품 수리업
42	62	64	102	63	91	58	114	96	기타 개인 서비스업
31	38	49	65	46	69	44	79	961	미용, 욕탕 및 유사 서비스업
11	24	15	37	17	22	14	35	969	그 외 기타 개인 서비스업
-	-	-	-	-	-	-	-	- T	가구 내 고용 활동 및 달리 분류되지 않은 자가 소비 생산 활동 (97~98)
-	-	-	-	-	-	-	-	-	97 가구 내 고용 활동
-	-	-	-	-	-	-	-	-	970 가구 내 고용 활동
-	-	-	-	-	-	-	-	-	98 달리 분류되지 않은 자가 소비를 위한 가구의 재화 및 서비스 생산 활동
-	-	-	-	-	-	-	-	-	981 자가 소비를 위한 가사 생산 활동
-	-	-	-	-	-	-	-	-	982 자가 소비를 위한 가사 서비스 활동
-	-	-	-	-	-	-	-	- U	국제 및 외국기관(99)

## 2. 산업소분류 및 행정구역별 사업체수, 종사자수

단위 : 개, 명

산업분류 Industrial Classification	부곡4동 Bugok 4(sa)-dong		장전1동 Jangjeon 1(il)-dong		장전2동 Jangjeon 2(i)-dong		장전3동 Jangjeon 3(sam)-dong	
	사업체수	종사자수	사업체수	종사자수	사업체수	종사자수	사업체수	종사자수
	Estab.	Workers	Estab.	Workers	Estab.	Workers	Estab.	Workers
90 창작, 예술 및 여가 관련 서비스업	1	1	3	20	6	83	3	4
901 창작 및 예술 관련 서비스업	1	1	3	20	-	-	1	1
902 도서관, 사적지 및 유사 여가 관련 서비스업	-	-	-	-	6	83	2	3
91 스포츠 및 오락 관련 서비스업	22	111	40	78	37	70	84	180
911 스포츠 서비스업	10	86	13	24	15	27	23	45
912 후원지 및 기타 오락 관련 서비스업	12	25	27	54	22	43	61	135
S 협회 및 단체, 수리 및 기타 개인 서비스업 (94~96)	95	146	126	214	61	110	193	403
94 협회 및 단체	17	34	22	47	22	50	23	33
941 산업 및 전문가 단체	-	-	1	1	1	3	-	-
942 노동조합	-	-	-	-	-	-	-	-
949 기타 협회 및 단체	17	34	21	46	21	47	23	33
95 수리업	23	27	36	64	6	7	45	80
951 기계 및 장비 수리업	2	3	5	8	-	-	2	2
952 자동차 및 모터사이클 수리업	2	5	14	24	-	-	15	40
953 개인 및 가정용품 수리업	19	19	17	32	6	7	28	38
96 기타 개인 서비스업	55	85	68	103	33	53	125	290
961 미용, 욕탕 및 유사 서비스업	36	53	40	60	19	32	89	245
969 그 외 기타 개인 서비스업	19	32	28	43	14	21	36	45
T 가구 내 고용 활동 및 달리 분류되지 않은 자가소비 생산 활동 (97~98)	-	-	-	-	-	-	-	-
97 가구 내 고용 활동	-	-	-	-	-	-	-	-
970 가구 내 고용 활동	-	-	-	-	-	-	-	-
98 달리 분류되지 않은 자가소비를 위한 가구의 재화 및 서비스 생산 활동	-	-	-	-	-	-	-	-
981 자가소비를 위한 가사 생산 활동	-	-	-	-	-	-	-	-
982 자가소비를 위한 가사 서비스 활동	-	-	-	-	-	-	-	-
U 국제 및 외국기관(99)	-	-	-	-	-	-	-	-

## 2. Number of Establishments, Workers by Industrial Groups & Provinces

Unit : In each, Person

선두구동 Seondugu-dong		청룡노포동 Cheongnyongnopo-dong		남산동 Namsan-dong		구서1동 Guseo 1(il)-dong		산업분류 Industrial Classification	
사업체수 Estab.	종사자수 Workers	사업체수 Estab.	종사자수 Workers	사업체수 Estab.	종사자수 Workers	사업체수 Estab.	종사자수 Workers		
-	-	1	19	9	19	6	26	90	창작, 예술 및 여가 관련 서비스업
-	-	-	-	3	5	3	20	901	창작 및 예술 관련 서비스업
-	-	1	19	6	14	3	6	902	도서관, 사적지 및 유 사
3	440	22	226	82	148	38	72	91	여가 관련 서비스업 스포츠 및 오락 관련 서비스업
3	440	5	188	22	45	12	27	911	스포츠 서비스업
-	-	17	38	60	103	26	45	912	유원지 및 기타 오락 관련 서비스업
9	130	64	246	316	513	148	337	S	협회 및 단체, 수리 및 기타 개인 서비스업 (94~96)
5	16	28	164	59	129	29	54	94	협회 및 단체
-	-	-	-	1	2	-	-	941	산업 및 전문가 단체
-	-	-	-	-	-	-	-	942	노동 조합
5	16	28	164	58	127	29	54	949	기타 협회 및 단체
2	2	7	24	82	124	51	95	95	수리업
-	-	-	-	12	31	1	1	951	기계 및 장비 수리업
2	2	4	21	32	51	26	68	952	자동차 및 모터사이클 수리업
-	-	3	3	38	42	24	26	953	개인 및 가정용품 수리업
2	112	29	58	175	260	68	188	96	기타 개인 서비스업
-	-	15	25	123	161	51	101	961	미용, 욕탕 및 유사 서비스업
2	112	14	33	52	99	17	87	969	그 외 기타 개인 서비스업
-	-	-	-	-	-	-	-	T	가구 내 고용 활동 및 달리 분류되지 않은 자가 소비 생산 활동 (97~98)
-	-	-	-	-	-	-	-	97	가구 내 고용 활동
-	-	-	-	-	-	-	-	970	가구 내 고용 활동
-	-	-	-	-	-	-	-	98	달리 분류되지 않은 자가 소비를 위한 가구의 재화 및 서비스 생산 활동
-	-	-	-	-	-	-	-	981	자가 소비를 위한 가사 생산 활동
-	-	-	-	-	-	-	-	982	자가 소비를 위한 가사 서비스 활동
-	-	-	-	-	-	-	-	U	국제 및 외국기관(99)

## 2. 산업소분류 및 행정구역별 사업체수, 종사자수

단위 : 개, 명

산업분류 Industrial Classification	구서2동 Guseo 2(i)-dong		금정동 Geumseong-dong					
	사업체수	종사자수	사업체수	종사자수	사업체수	종사자수	사업체수	종사자수
	Estab.	Workers	Estab.	Workers	Estab.	Workers	Estab.	Workers
90 창작, 예술 및 여가 관련 서비스업	12	17	2	6				
901 창작 및 예술 관련 서비스업	4	4	-	-				
902 도서관, 사적지 및 유사 여가 관련 서비스업	8	13	2	6				
91 스포츠 및 오락 관련 서비스업	50	94	3	6				
911 스포츠 서비스업	11	32	-	-				
912 후원지 및 기타 오락 관련 서비스업	39	62	3	6				
S 협회 및 단체, 수리 및 기타 개인 서비스업 (94~96)	202	405	16	50				
94 협회 및 단체	42	104	12	44				
941 산업 및 전문가 단체	-	-	-	-				
942 노동조합	-	-	-	-				
949 기타 협회 및 단체	42	104	12	44				
95 수리업	42	87	-	-				
951 기계 및 장비 수리업	3	19	-	-				
952 자동차 및 모터사이클 수리	16	44	-	-				
953 개인 및 가정용품 수리	23	24	-	-				
96 기타 개인 서비스업	118	214	4	6				
961 미용, 욕탕 및 유사 서비스업	91	140	-	-				
969 그 외 기타 개인 서비스업	27	74	4	6				
T 가구내 고용활동 및 달리 분류되지 않은 자가소비 생산활동 (97~98)	-	-	-	-				
97 가구내 고용활동	-	-	-	-				
970 가구내 고용활동	-	-	-	-				
98 달리 분류되지 않은 자가소비를 위한 가구의 재화 및 서비스 생산활동	-	-	-	-				
981 자가소비를 위한 가사생산활동	-	-	-	-				
982 자가소비를 위한 가사서비스활동	-	-	-	-				
U 국제 및 외국기관(99)	-	-	-	-				

## 2. Number of Establishments, Workers by Industrial Groups & Provinces

Unit : In each, Person

								산업분류 Industrial Classification
사업체수 Estab.	종사자수 Workers	사업체수 Estab.	종사자수 Workers	사업체수 Estab.	종사자수 Workers	사업체수 Estab.	종사자수 Workers	
								90 창작, 예술 및 여가 관련 서비스업
								901 창작 및 예술 관련 서비스업
								902 도서관, 사적지 및 유사 여가 관련 서비스업
								91 스포츠 및 오락 관련 서비스업
								911 스포츠 서비스업
								912 후원지 및 기타 오락 관련 서비스업
								S 협회 및 단체, 수리 및 기타 개인 서비스업 (94~96)
								94 협회 및 단체
								941 산업 및 전문가 단체
								942 노동조합
								949 기타 협회 및 단체
								95 수리업
								951 기계 및 장비 수리업
								952 자동차 및 모터사이클 수리업
								953 개인 및 가정용품 수리업
								96 기타 개인 서비스업
								961 미용, 욕탕 및 유사 서비스업
								969 그 외 기타 개인 서비스업
								T 가구 내 고용 활동 및 달리 분류되지 않은 자가 소비 생산 활동 (97~98)
								97 가구 내 고용 활동
								970 가구 내 고용 활동
								98 달리 분류되지 않은 자가 소비를 위한 가구의 재화 및 서비스 생산 활동
								981 자가 소비를 위한 가사 생산 활동
								982 자가 소비를 위한 가사 서비스 활동
								U 국제 및 외국기관(99)

## 2. 산업소분류 및 행정구역별 사업체수, 종사자수

단위 : 개, 명

산업분류 Industrial Classification	금정구 Geumjeong-gu		서1동 Seo 1(il)-dong		서2동 Seo 2(i)-dong		서3동 Seo 3(sam)-dong	
	사업체수	종사자수	사업체수	종사자수	사업체수	종사자수	사업체수	종사자수
	Estab.	Workers	Estab.	Workers	Estab.	Workers	Estab.	Workers
99 국 제 및 외 국 기 관	-	-	-	-	-	-	-	-
990 국 제 및 외 국 기 관	-	-	-	-	-	-	-	-

## 2. Number of Establishments, Workers by Industrial Groups & Provinces

Unit : In each, Person

[illegible]

## 2. 산업소분류 및 행정구역별 사업체수, 종사자수

단위 : 개, 명

산업분류 Industrial Classification	부곡4동 Bugok 4(sa)-dong		장전1동 Jangjeon 1(il)-dong		장전2동 Jangjeon 2(i)-dong		장전3동 Jangjeon 3(sam)-dong	
	사업체수	종사자수	사업체수	종사자수	사업체수	종사자수	사업체수	종사자수
	Estab.	Workers	Estab.	Workers	Estab.	Workers	Estab.	Workers
99 국 제 및 외 국 기 관	-	-	-	-	-	-	-	-
990 국 제 및 외 국 기 관	-	-	-	-	-	-	-	-

## 2. Number of Establishments, Workers by Industrial Groups & Provinces

Unit : In each, Person

선두구동 Seondugu-dong		청룡노포동 Cheongnyongnopo-dong		남산동 Namsan-dong		구서1동 Guseo 1(il)-dong		산업분류 Industrial Classification
사업체수 Estab.	종사자수 Workers	사업체수 Estab.	종사자수 Workers	사업체수 Estab.	종사자수 Workers	사업체수 Estab.	종사자수 Workers	
-	-	-	-	-	-	-	-	
-	-	-	-	-	-	-	-	- 99 국 제 및 외 국 기 관
								- 990 국 제 및 외 국 기 관

## 2. 산업소분류 및 행정구역별 사업체수, 종사자수

단위 : 개, 명

산업분류 Industrial Classification	구서2동 Guseo 2(i)-dong		금성동 Geumseong-dong					
	사업체수	종사자수	사업체수	종사자수	사업체수	종사자수	사업체수	종사자수
	Estab.	Workers	Estab.	Workers	Estab.	Workers	Estab.	Workers
99 국 제 및 외 국 기 관	-	-	-	-				
990 국 제 및 외 국 기 관	-	-	-	-				

## 2. Number of Establishments, Workers by Industrial Groups & Provinces

Unit : In each, Person

								산업분류 Industrial Classification
사업체수 Estab.	종사자수 Workers	사업체수 Estab.	종사자수 Workers	사업체수 Estab.	종사자수 Workers	사업체수 Estab.	종사자수 Workers	
								99 국 제 및 외 국 기 관 990 국 제 및 외 국 기 관



### 3. 산업중분류, 종사자 규모 및 행정구역별 사업체수, 종사자수

Number of Establishments,  
Workers by Industrial Divisions, Scale of Establishments & Provinces

### 3. 산업중분류, 종사자규모 및 행정구역별 사업체수, 종사자수

단위 : 개, 명

산업분류 Industrial Classification	금정구 Geumjeong-gu		서1동 Seo 1(il)-dong		서2동 Seo 2(i)-dong		서3동 Seo 3(sam)-dong	
	사업체수 Estab.	종사자수 Workers	사업체수 Estab.	종사자수 Workers	사업체수 Estab.	종사자수 Workers	사업체수 Estab.	종사자수 Workers
TT 전 산 업	17 199	76 620	527	1 466	836	2 979	1 386	3 273
1~4 명	14 726	25 931	493	725	765	1 343	1 286	2 017
5~9 명	1 452	9 238	19	116	50	309	66	422
10~19 명	529	7 129	7	87	11	143	21	277
20~49 명	299	9 259	6	203	5	173	8	233
50~99 명	123	8 351	1	75	1	62	5	324
100~299 명	59	10 017	1	260	3	610	-	-
300~499 명	4	1 279	-	-	1	339	-	-
500~999 명	6	4 097	-	-	-	-	-	-
1000 명 이 상	1	1 319	-	-	-	-	-	-
A 농 업 , 임 업 및 어 업 (01 ~ 03)	2	17	-	-	-	-	-	-
1~4 명	-	-	-	-	-	-	-	-
5~9 명	1	5	-	-	-	-	-	-
10~19 명	1	12	-	-	-	-	-	-
20~49 명	-	-	-	-	-	-	-	-
50~99 명	-	-	-	-	-	-	-	-
100~299 명	-	-	-	-	-	-	-	-
300~499 명	-	-	-	-	-	-	-	-
500~999 명	-	-	-	-	-	-	-	-
1000 명 이 상	-	-	-	-	-	-	-	-
01 농 업	-	-	-	-	-	-	-	-
1~4 명	-	-	-	-	-	-	-	-
5~9 명	-	-	-	-	-	-	-	-
10~19 명	-	-	-	-	-	-	-	-
20~49 명	-	-	-	-	-	-	-	-
50~99 명	-	-	-	-	-	-	-	-
100~299 명	-	-	-	-	-	-	-	-
300~499 명	-	-	-	-	-	-	-	-
500~999 명	-	-	-	-	-	-	-	-
1000 명 이 상	-	-	-	-	-	-	-	-
02 임 업	2	17	-	-	-	-	-	-
1~4 명	-	-	-	-	-	-	-	-
5~9 명	1	5	-	-	-	-	-	-
10~19 명	1	12	-	-	-	-	-	-
20~49 명	-	-	-	-	-	-	-	-
50~99 명	-	-	-	-	-	-	-	-
100~299 명	-	-	-	-	-	-	-	-
300~499 명	-	-	-	-	-	-	-	-
500~999 명	-	-	-	-	-	-	-	-
1000 명 이 상	-	-	-	-	-	-	-	-
03 어 업	-	-	-	-	-	-	-	-
1~4 명	-	-	-	-	-	-	-	-
5~9 명	-	-	-	-	-	-	-	-
10~19 명	-	-	-	-	-	-	-	-
20~49 명	-	-	-	-	-	-	-	-
50~99 명	-	-	-	-	-	-	-	-
100~299 명	-	-	-	-	-	-	-	-
300~499 명	-	-	-	-	-	-	-	-

## 3. Number of Establishments, Workers by Industrial Divisions, Scale of Establishments &amp; Provinces

Unit : In each, Person

금사동 Geumsa-dong		부곡1동 Bugok 1(il)-dong		부곡2동 Bugok 2(i)-dong		부곡3동 Bugok 3(sam)-dong		산업분류 Industrial Classification
사업체수 Estab.	종사자수 Workers	사업체수 Estab.	종사자수 Workers	사업체수 Estab.	종사자수 Workers	사업체수 Estab.	종사자수 Workers	
1 543	14 056	634	1 768	867	4 001	1 075	7 747	
1 120	2 072	583	892	698	1 191	862	1 600	TT 전 산 업
225	1 472	25	161	101	653	122	755	1~4 명
81	1 121	14	198	33	449	45	615	5~9 명
63	2 009	7	191	21	644	27	889	10~19 명
27	1 878	5	326	12	769	11	777	20~49 명
26	4 616	-	-	2	295	4	617	50~99 명
-	-	-	-	-	-	2	607	100~299 명
1	888	-	-	-	-	1	568	300~499 명
-	-	-	-	-	-	1	1 319	500~999 명
-	-	-	-	-	-	-	-	1000 명 이 상
-	-	-	-	-	-	-	-	A 농 업 , 임 업 및 어 업 (01 ~ 03)
-	-	-	-	-	-	-	-	1~4 명
-	-	-	-	-	-	-	-	5~9 명
-	-	-	-	-	-	-	-	10~19 명
-	-	-	-	-	-	-	-	20~49 명
-	-	-	-	-	-	-	-	50~99 명
-	-	-	-	-	-	-	-	100~299 명
-	-	-	-	-	-	-	-	300~499 명
-	-	-	-	-	-	-	-	500~999 명
-	-	-	-	-	-	-	-	1000 명 이 상
-	-	-	-	-	-	-	-	01 농 업
-	-	-	-	-	-	-	-	1~4 명
-	-	-	-	-	-	-	-	5~9 명
-	-	-	-	-	-	-	-	10~19 명
-	-	-	-	-	-	-	-	20~49 명
-	-	-	-	-	-	-	-	50~99 명
-	-	-	-	-	-	-	-	100~299 명
-	-	-	-	-	-	-	-	300~499 명
-	-	-	-	-	-	-	-	500~999 명
-	-	-	-	-	-	-	-	1000 명 이 상
-	-	-	-	-	-	-	-	02 임 업
-	-	-	-	-	-	-	-	1~4 명
-	-	-	-	-	-	-	-	5~9 명
-	-	-	-	-	-	-	-	10~19 명
-	-	-	-	-	-	-	-	20~49 명
-	-	-	-	-	-	-	-	50~99 명
-	-	-	-	-	-	-	-	100~299 명
-	-	-	-	-	-	-	-	300~499 명
-	-	-	-	-	-	-	-	500~999 명
-	-	-	-	-	-	-	-	1000 명 이 상
-	-	-	-	-	-	-	-	03 어 업
-	-	-	-	-	-	-	-	1~4 명
-	-	-	-	-	-	-	-	5~9 명
-	-	-	-	-	-	-	-	10~19 명
-	-	-	-	-	-	-	-	20~49 명
-	-	-	-	-	-	-	-	50~99 명
-	-	-	-	-	-	-	-	100~299 명
-	-	-	-	-	-	-	-	300~499 명

### 3. 산업중분류, 종사자규모 및 행정구역별 사업체수, 종사자수

단위 : 개, 명

산업분류 Industrial Classification			부곡4동 Bugok 4(sa)-dong		장전1동 Jangjeon 1(il)-dong		장전2동 Jangjeon 2(i)-dong		장전3동 Jangjeon 3(sam)-dong	
			사업체수	종사자수	사업체수	종사자수	사업체수	종사자수	사업체수	종사자수
			Estab.	Workers	Estab.	Workers	Estab.	Workers	Estab.	Workers
TT 전	산	업	679	1 847	1 041	2 950	720	3 794	1 767	4 996
1~4		명	622	992	949	1 594	599	1 175	1 581	3 096
5~9		명	36	212	51	303	73	485	128	802
10~19		명	12	151	27	335	22	296	43	553
20~49		명	5	172	9	252	19	583	12	353
50~99		명	4	320	4	282	6	448	3	192
100~299		명	-	-	1	184	-	-	-	-
300~499		명	-	-	-	-	-	-	-	-
500~999		명	-	-	-	-	1	807	-	-
1000 명 이 상			-	-	-	-	-	-	-	-
A	농업, 임업 및 어업 (01 ~ 03)		-	-	-	-	-	-	-	-
1~4		명	-	-	-	-	-	-	-	-
5~9		명	-	-	-	-	-	-	-	-
10~19		명	-	-	-	-	-	-	-	-
20~49		명	-	-	-	-	-	-	-	-
50~99		명	-	-	-	-	-	-	-	-
100~299		명	-	-	-	-	-	-	-	-
300~499		명	-	-	-	-	-	-	-	-
500~999		명	-	-	-	-	-	-	-	-
1000 명 이 상			-	-	-	-	-	-	-	-
01	농	업	-	-	-	-	-	-	-	-
1~4		명	-	-	-	-	-	-	-	-
5~9		명	-	-	-	-	-	-	-	-
10~19		명	-	-	-	-	-	-	-	-
20~49		명	-	-	-	-	-	-	-	-
50~99		명	-	-	-	-	-	-	-	-
100~299		명	-	-	-	-	-	-	-	-
300~499		명	-	-	-	-	-	-	-	-
500~999		명	-	-	-	-	-	-	-	-
1000 명 이 상			-	-	-	-	-	-	-	-
02	임	업	-	-	-	-	-	-	-	-
1~4		명	-	-	-	-	-	-	-	-
5~9		명	-	-	-	-	-	-	-	-
10~19		명	-	-	-	-	-	-	-	-
20~49		명	-	-	-	-	-	-	-	-
50~99		명	-	-	-	-	-	-	-	-
100~299		명	-	-	-	-	-	-	-	-
300~499		명	-	-	-	-	-	-	-	-
500~999		명	-	-	-	-	-	-	-	-
1000 명 이 상			-	-	-	-	-	-	-	-
03	어	업	-	-	-	-	-	-	-	-
1~4		명	-	-	-	-	-	-	-	-
5~9		명	-	-	-	-	-	-	-	-
10~19		명	-	-	-	-	-	-	-	-
20~49		명	-	-	-	-	-	-	-	-
50~99		명	-	-	-	-	-	-	-	-
100~299		명	-	-	-	-	-	-	-	-
300~499		명	-	-	-	-	-	-	-	-

## 3. Number of Establishments, Workers by Industrial Divisions, Scale of Establishments &amp; Provinces

Unit : In each, Person

선두구동 Seondugu-dong		청룡노포동 Cheongnyongnopo-dong		남산동 Namsan-dong		구서1동 Guseo 1(il)-dong		산업분류 Industrial Classification
사업체수 Estab.	종사자수 Workers	사업체수 Estab.	종사자수 Workers	사업체수 Estab.	종사자수 Workers	사업체수 Estab.	종사자수 Workers	
346	1 746	556	3 094	2 278	9 510	1 297	7 453	TT 전 산 업
285	594	462	887	1 945	3 301	1 063	1 937	1~4 명
46	289	51	346	204	1 306	131	843	5~9 명
7	99	16	242	74	974	50	693	10~19 명
4	144	19	615	35	1 038	28	845	20~49 명
-	-	5	360	11	770	16	1 052	50~99 명
4	620	2	311	8	1 383	7	987	100~299 명
-	-	1	333	-	-	-	-	300~499 명
-	-	-	-	1	738	2	1 096	500~999 명
-	-	-	-	-	-	-	-	1000 명 이 상
-	-	-	-	2	17	-	-	A 농 업 , 임 업 및 어 업 (01 ~ 03)
-	-	-	-	-	-	-	-	1~4 명
-	-	-	-	1	5	-	-	5~9 명
-	-	-	-	1	12	-	-	10~19 명
-	-	-	-	-	-	-	-	20~49 명
-	-	-	-	-	-	-	-	50~99 명
-	-	-	-	-	-	-	-	100~299 명
-	-	-	-	-	-	-	-	300~499 명
-	-	-	-	-	-	-	-	500~999 명
-	-	-	-	-	-	-	-	1000 명 이 상
-	-	-	-	-	-	-	-	01 농 업
-	-	-	-	-	-	-	-	1~4 명
-	-	-	-	-	-	-	-	5~9 명
-	-	-	-	-	-	-	-	10~19 명
-	-	-	-	-	-	-	-	20~49 명
-	-	-	-	-	-	-	-	50~99 명
-	-	-	-	-	-	-	-	100~299 명
-	-	-	-	-	-	-	-	300~499 명
-	-	-	-	-	-	-	-	500~999 명
-	-	-	-	-	-	-	-	1000 명 이 상
-	-	-	-	2	17	-	-	02 임 업
-	-	-	-	-	-	-	-	1~4 명
-	-	-	-	1	5	-	-	5~9 명
-	-	-	-	1	12	-	-	10~19 명
-	-	-	-	-	-	-	-	20~49 명
-	-	-	-	-	-	-	-	50~99 명
-	-	-	-	-	-	-	-	100~299 명
-	-	-	-	-	-	-	-	300~499 명
-	-	-	-	-	-	-	-	500~999 명
-	-	-	-	-	-	-	-	1000 명 이 상
-	-	-	-	-	-	-	-	03 어 업
-	-	-	-	-	-	-	-	1~4 명
-	-	-	-	-	-	-	-	5~9 명
-	-	-	-	-	-	-	-	10~19 명
-	-	-	-	-	-	-	-	20~49 명
-	-	-	-	-	-	-	-	50~99 명
-	-	-	-	-	-	-	-	100~299 명
-	-	-	-	-	-	-	-	300~499 명

### 3. 산업중분류, 종사자규모 및 행정구역별 사업체수, 종사자수

단위 : 개, 명

산업분류 Industrial Classification	구서2동 Guseo 2(i)-dong		금성동 Geumseong-dong					
	사업체수	종사자수	사업체수	종사자수	사업체수	종사자수	사업체수	종사자수
	Estab.	Workers	Estab.	Workers	Estab.	Workers	Estab.	Workers
TT 전 산 업	1 475	5 347	172	593				
1~4 명	1 258	2 122	155	393				
5~9 명	114	706	10	58				
10~19 명	61	827	5	69				
20~49 명	30	895	1	20				
50~99 명	11	663	1	53				
100~299 명	1	134	-	-				
300~499 명	-	-	-	-				
500~999 명	-	-	-	-				
1000 명 이 상	-	-	-	-				
A 농 업 , 임 업 및 어 업 (01 ~ 03)	-	-	-	-				
1~4 명	-	-	-	-				
5~9 명	-	-	-	-				
10~19 명	-	-	-	-				
20~49 명	-	-	-	-				
50~99 명	-	-	-	-				
100~299 명	-	-	-	-				
300~499 명	-	-	-	-				
500~999 명	-	-	-	-				
1000 명 이 상	-	-	-	-				
01 농 업	-	-	-	-				
1~4 명	-	-	-	-				
5~9 명	-	-	-	-				
10~19 명	-	-	-	-				
20~49 명	-	-	-	-				
50~99 명	-	-	-	-				
100~299 명	-	-	-	-				
300~499 명	-	-	-	-				
500~999 명	-	-	-	-				
1000 명 이 상	-	-	-	-				
02 임 업	-	-	-	-				
1~4 명	-	-	-	-				
5~9 명	-	-	-	-				
10~19 명	-	-	-	-				
20~49 명	-	-	-	-				
50~99 명	-	-	-	-				
100~299 명	-	-	-	-				
300~499 명	-	-	-	-				
500~999 명	-	-	-	-				
1000 명 이 상	-	-	-	-				
03 어 업	-	-	-	-				
1~4 명	-	-	-	-				
5~9 명	-	-	-	-				
10~19 명	-	-	-	-				
20~49 명	-	-	-	-				
50~99 명	-	-	-	-				
100~299 명	-	-	-	-				
300~499 명	-	-	-	-				

## 3. Number of Establishments, Workers by Industrial Divisions, Scale of Establishments &amp; Provinces

Unit : In each, Person

								산업분류 Industrial Classification
사업체수 Estab.	종사자수 Workers	사업체수 Estab.	종사자수 Workers	사업체수 Estab.	종사자수 Workers	사업체수 Estab.	종사자수 Workers	
								TT 전 산 업
								1~4 명
								5~9 명
								10~19 명
								20~49 명
								50~99 명
								100~299 명
								300~499 명
								500~999 명
								1000 명 이 상
								A 농 업 , 임 업 및 어 업 (01 ~ 03)
								1~4 명
								5~9 명
								10~19 명
								20~49 명
								50~99 명
								100~299 명
								300~499 명
								500~999 명
								1000 명 이 상
								01 농 업
								1~4 명
								5~9 명
								10~19 명
								20~49 명
								50~99 명
								100~299 명
								300~499 명
								500~999 명
								1000 명 이 상
								02 임 업
								1~4 명
								5~9 명
								10~19 명
								20~49 명
								50~99 명
								100~299 명
								300~499 명
								500~999 명
								1000 명 이 상
								03 어 업
								1~4 명
								5~9 명
								10~19 명
								20~49 명
								50~99 명
								100~299 명
								300~499 명

### 3. 산업중분류, 종사자규모 및 행정구역별 사업체수, 종사자수

단위 : 개, 명

산업분류 Industrial Classification	금정구 Geumjeong-gu		서1동 Seo 1(il)-dong		서2동 Seo 2(i)-dong		서3동 Seo 3(sam)-dong	
	사업체수 Estab.	종사자수 Workers	사업체수 Estab.	종사자수 Workers	사업체수 Estab.	종사자수 Workers	사업체수 Estab.	종사자수 Workers
500~999 명 이 상	-	-	-	-	-	-	-	-
1000 명 이 상	-	-	-	-	-	-	-	-
B 광 업 (05 ~ 08)	2	8	-	-	-	-	-	-
1~4 명	1	1	-	-	-	-	-	-
5~9 명	1	7	-	-	-	-	-	-
10~19 명	-	-	-	-	-	-	-	-
20~49 명	-	-	-	-	-	-	-	-
50~99 명	-	-	-	-	-	-	-	-
100~299 명	-	-	-	-	-	-	-	-
300~499 명	-	-	-	-	-	-	-	-
500~999 명	-	-	-	-	-	-	-	-
1000 명 이 상	-	-	-	-	-	-	-	-
05 석 탄 , 원 유 및 천 연 가 스 광 업	-	-	-	-	-	-	-	-
1~4 명	-	-	-	-	-	-	-	-
5~9 명	-	-	-	-	-	-	-	-
10~19 명	-	-	-	-	-	-	-	-
20~49 명	-	-	-	-	-	-	-	-
50~99 명	-	-	-	-	-	-	-	-
100~299 명	-	-	-	-	-	-	-	-
300~499 명	-	-	-	-	-	-	-	-
500~999 명	-	-	-	-	-	-	-	-
1000 명 이 상	-	-	-	-	-	-	-	-
06 금 속 광 업	-	-	-	-	-	-	-	-
1~4 명	-	-	-	-	-	-	-	-
5~9 명	-	-	-	-	-	-	-	-
10~19 명	-	-	-	-	-	-	-	-
20~49 명	-	-	-	-	-	-	-	-
50~99 명	-	-	-	-	-	-	-	-
100~299 명	-	-	-	-	-	-	-	-
300~499 명	-	-	-	-	-	-	-	-
500~999 명	-	-	-	-	-	-	-	-
1000 명 이 상	-	-	-	-	-	-	-	-
07 비 금 속 광 물 광 업 연 료 용 제 외	2	8	-	-	-	-	-	-
1~4 명	1	1	-	-	-	-	-	-
5~9 명	1	7	-	-	-	-	-	-
10~19 명	-	-	-	-	-	-	-	-
20~49 명	-	-	-	-	-	-	-	-
50~99 명	-	-	-	-	-	-	-	-
100~299 명	-	-	-	-	-	-	-	-
300~499 명	-	-	-	-	-	-	-	-
500~999 명	-	-	-	-	-	-	-	-
1000 명 이 상	-	-	-	-	-	-	-	-
08 광 업 지 원 서 비 스 업	-	-	-	-	-	-	-	-
1~4 명	-	-	-	-	-	-	-	-
5~9 명	-	-	-	-	-	-	-	-
10~19 명	-	-	-	-	-	-	-	-
20~49 명	-	-	-	-	-	-	-	-

### 3. Number of Establishments, Workers by Industrial Divisions, Scale of Establishments & Provinces

Unit : In each, Person

금사동 Geumsa-dong		부곡1동 Bugok 1(il)-dong		부곡2동 Bugok 2(i)-dong		부곡3동 Bugok 3(sam)-dong		산업분류 Industrial Classification		
사업체수 Estab.	종사자수 Workers	사업체수 Estab.	종사자수 Workers	사업체수 Estab.	종사자수 Workers	사업체수 Estab.	종사자수 Workers			
-	-	-	-	-	-	-	-	-	500~999명	
-	-	-	-	-	-	-	-	-	1000명 이상	
-	-	-	-	-	-	-	-	-	B 광업 (05 ~ 08)	
-	-	-	-	-	-	-	-	-		1~4명
-	-	-	-	-	-	-	-	-		5~9명
-	-	-	-	-	-	-	-	-		10~19명
-	-	-	-	-	-	-	-	-		20~49명
-	-	-	-	-	-	-	-	-		50~99명
-	-	-	-	-	-	-	-	-		100~299명
-	-	-	-	-	-	-	-	-		300~499명
-	-	-	-	-	-	-	-	-		500~999명
-	-	-	-	-	-	-	-	-		1000명 이상
-	-	-	-	-	-	-	-	-	05 석탄, 원유 및 천연가스광	
-	-	-	-	-	-	-	-	-		1~4명
-	-	-	-	-	-	-	-	-		5~9명
-	-	-	-	-	-	-	-	-		10~19명
-	-	-	-	-	-	-	-	-		20~49명
-	-	-	-	-	-	-	-	-		50~99명
-	-	-	-	-	-	-	-	-		100~299명
-	-	-	-	-	-	-	-	-		300~499명
-	-	-	-	-	-	-	-	-		500~999명
-	-	-	-	-	-	-	-	-		1000명 이상
-	-	-	-	-	-	-	-	-	06 금속광업	
-	-	-	-	-	-	-	-	-		1~4명
-	-	-	-	-	-	-	-	-		5~9명
-	-	-	-	-	-	-	-	-		10~19명
-	-	-	-	-	-	-	-	-		20~49명
-	-	-	-	-	-	-	-	-		50~99명
-	-	-	-	-	-	-	-	-		100~299명
-	-	-	-	-	-	-	-	-		300~499명
-	-	-	-	-	-	-	-	-		500~999명
-	-	-	-	-	-	-	-	-		1000명 이상
-	-	-	-	-	-	-	-	-	07 비금속광물광업 연료용제외	
-	-	-	-	-	-	-	-	-		1~4명
-	-	-	-	-	-	-	-	-		5~9명
-	-	-	-	-	-	-	-	-		10~19명
-	-	-	-	-	-	-	-	-		20~49명
-	-	-	-	-	-	-	-	-		50~99명
-	-	-	-	-	-	-	-	-		100~299명
-	-	-	-	-	-	-	-	-		300~499명
-	-	-	-	-	-	-	-	-		500~999명
-	-	-	-	-	-	-	-	-		1000명 이상
-	-	-	-	-	-	-	-	-	08 광업지원서비스업	
-	-	-	-	-	-	-	-	-		1~4명
-	-	-	-	-	-	-	-	-		5~9명
-	-	-	-	-	-	-	-	-		10~19명
-	-	-	-	-	-	-	-	-		20~49명

### 3. 산업중분류, 종사자규모 및 행정구역별 사업체수, 종사자수

단위 : 개, 명

산업분류 Industrial Classification	부곡4동 Bugok 4(sa)-dong		장전1동 Jangjeon 1(il)-dong		장전2동 Jangjeon 2(i)-dong		장전3동 Jangjeon 3(sam)-dong	
	사업체수 Estab.	종사자수 Workers	사업체수 Estab.	종사자수 Workers	사업체수 Estab.	종사자수 Workers	사업체수 Estab.	종사자수 Workers
500~999 명 이 상	-	-	-	-	-	-	-	-
1000 명 이 상	-	-	-	-	-	-	-	-
B 광 업 (05 ~ 08)	-	-	-	-	-	-	-	-
1~4 명	-	-	-	-	-	-	-	-
5~9 명	-	-	-	-	-	-	-	-
10~19 명	-	-	-	-	-	-	-	-
20~49 명	-	-	-	-	-	-	-	-
50~99 명	-	-	-	-	-	-	-	-
100~299 명	-	-	-	-	-	-	-	-
300~499 명	-	-	-	-	-	-	-	-
500~999 명	-	-	-	-	-	-	-	-
1000 명 이 상	-	-	-	-	-	-	-	-
05 석 탄 , 원 유 및 천 연 가 스 광 업	-	-	-	-	-	-	-	-
1~4 명	-	-	-	-	-	-	-	-
5~9 명	-	-	-	-	-	-	-	-
10~19 명	-	-	-	-	-	-	-	-
20~49 명	-	-	-	-	-	-	-	-
50~99 명	-	-	-	-	-	-	-	-
100~299 명	-	-	-	-	-	-	-	-
300~499 명	-	-	-	-	-	-	-	-
500~999 명	-	-	-	-	-	-	-	-
1000 명 이 상	-	-	-	-	-	-	-	-
06 금 속 광 업	-	-	-	-	-	-	-	-
1~4 명	-	-	-	-	-	-	-	-
5~9 명	-	-	-	-	-	-	-	-
10~19 명	-	-	-	-	-	-	-	-
20~49 명	-	-	-	-	-	-	-	-
50~99 명	-	-	-	-	-	-	-	-
100~299 명	-	-	-	-	-	-	-	-
300~499 명	-	-	-	-	-	-	-	-
500~999 명	-	-	-	-	-	-	-	-
1000 명 이 상	-	-	-	-	-	-	-	-
07 비 금 속 광 물 광 업 연 료 용 제 외	-	-	-	-	-	-	-	-
1~4 명	-	-	-	-	-	-	-	-
5~9 명	-	-	-	-	-	-	-	-
10~19 명	-	-	-	-	-	-	-	-
20~49 명	-	-	-	-	-	-	-	-
50~99 명	-	-	-	-	-	-	-	-
100~299 명	-	-	-	-	-	-	-	-
300~499 명	-	-	-	-	-	-	-	-
500~999 명	-	-	-	-	-	-	-	-
1000 명 이 상	-	-	-	-	-	-	-	-
08 광 업 지 원 서 비 스 업	-	-	-	-	-	-	-	-
1~4 명	-	-	-	-	-	-	-	-
5~9 명	-	-	-	-	-	-	-	-
10~19 명	-	-	-	-	-	-	-	-
20~49 명	-	-	-	-	-	-	-	-

### 3. Number of Establishments, Workers by Industrial Divisions, Scale of Establishments & Provinces

Unit : In each, Person

선두구동 Seondugu-dong		청룡노포동 Cheongnyongnopo-dong		남산동 Namsan-dong		구서1동 Guseo 1(il)-dong		산업분류 Industrial Classification	
사업체수 Estab.	종사자수 Workers	사업체수 Estab.	종사자수 Workers	사업체수 Estab.	종사자수 Workers	사업체수 Estab.	종사자수 Workers		
-	-	-	-	-	-	-	-	-	500~999명
-	-	-	-	-	-	-	-	-	1000명 이상
-	-	-	-	-	-	1	7	B	광업 (05 ~ 08)
-	-	-	-	-	-	-	-	-	1~4명
-	-	-	-	-	-	1	7	-	5~9명
-	-	-	-	-	-	-	-	-	10~19명
-	-	-	-	-	-	-	-	-	20~49명
-	-	-	-	-	-	-	-	-	50~99명
-	-	-	-	-	-	-	-	-	100~299명
-	-	-	-	-	-	-	-	-	300~499명
-	-	-	-	-	-	-	-	-	500~999명
-	-	-	-	-	-	-	-	-	1000명 이상
-	-	-	-	-	-	-	-	05	석탄, 원유 및 천연가스 광업
-	-	-	-	-	-	-	-	-	1~4명
-	-	-	-	-	-	-	-	-	5~9명
-	-	-	-	-	-	-	-	-	10~19명
-	-	-	-	-	-	-	-	-	20~49명
-	-	-	-	-	-	-	-	-	50~99명
-	-	-	-	-	-	-	-	-	100~299명
-	-	-	-	-	-	-	-	-	300~499명
-	-	-	-	-	-	-	-	-	500~999명
-	-	-	-	-	-	-	-	-	1000명 이상
-	-	-	-	-	-	-	-	06	금속 광업
-	-	-	-	-	-	-	-	-	1~4명
-	-	-	-	-	-	-	-	-	5~9명
-	-	-	-	-	-	-	-	-	10~19명
-	-	-	-	-	-	-	-	-	20~49명
-	-	-	-	-	-	-	-	-	50~99명
-	-	-	-	-	-	-	-	-	100~299명
-	-	-	-	-	-	-	-	-	300~499명
-	-	-	-	-	-	-	-	-	500~999명
-	-	-	-	-	-	-	-	-	1000명 이상
-	-	-	-	-	-	1	7	07	비금속 광물 광업
-	-	-	-	-	-	-	-	-	연료 용제 제외
-	-	-	-	-	-	-	-	-	1~4명
-	-	-	-	-	-	1	7	-	5~9명
-	-	-	-	-	-	-	-	-	10~19명
-	-	-	-	-	-	-	-	-	20~49명
-	-	-	-	-	-	-	-	-	50~99명
-	-	-	-	-	-	-	-	-	100~299명
-	-	-	-	-	-	-	-	-	300~499명
-	-	-	-	-	-	-	-	-	500~999명
-	-	-	-	-	-	-	-	-	1000명 이상
-	-	-	-	-	-	-	-	08	광업 지원 서비스업
-	-	-	-	-	-	-	-	-	1~4명
-	-	-	-	-	-	-	-	-	5~9명
-	-	-	-	-	-	-	-	-	10~19명
-	-	-	-	-	-	-	-	-	20~49명

### 3. 산업중분류, 종사자규모 및 행정구역별 사업체수, 종사자수

단위 : 개, 명

산업분류 Industrial Classification	구서2동 Guseo 2(i)-dong		금성동 Geumseong-dong					
	사업체수 Estab.	종사자수 Workers	사업체수 Estab.	종사자수 Workers	사업체수 Estab.	종사자수 Workers	사업체수 Estab.	종사자수 Workers
500~999 명 이 상	-	-	-	-				
1000 명 이 상	-	-	-	-				
B 광 업 (05 ~ 08)	1	1	-	-				
1~4 명	1	1	-	-				
5~9 명	-	-	-	-				
10~19 명	-	-	-	-				
20~49 명	-	-	-	-				
50~99 명	-	-	-	-				
100~299 명	-	-	-	-				
300~499 명	-	-	-	-				
500~999 명	-	-	-	-				
1000 명 이 상	-	-	-	-				
05 석 탄 , 원 유 및 천 연 가 스 광 업	-	-	-	-				
1~4 명	-	-	-	-				
5~9 명	-	-	-	-				
10~19 명	-	-	-	-				
20~49 명	-	-	-	-				
50~99 명	-	-	-	-				
100~299 명	-	-	-	-				
300~499 명	-	-	-	-				
500~999 명	-	-	-	-				
1000 명 이 상	-	-	-	-				
06 금 속 광 업	-	-	-	-				
1~4 명	-	-	-	-				
5~9 명	-	-	-	-				
10~19 명	-	-	-	-				
20~49 명	-	-	-	-				
50~99 명	-	-	-	-				
100~299 명	-	-	-	-				
300~499 명	-	-	-	-				
500~999 명	-	-	-	-				
1000 명 이 상	-	-	-	-				
07 비 금 속 광 물 광 업 연 료 용 제 외	1	1	-	-				
1~4 명	1	1	-	-				
5~9 명	-	-	-	-				
10~19 명	-	-	-	-				
20~49 명	-	-	-	-				
50~99 명	-	-	-	-				
100~299 명	-	-	-	-				
300~499 명	-	-	-	-				
500~999 명	-	-	-	-				
1000 명 이 상	-	-	-	-				
08 광 업 지 원 서 비 스 업	-	-	-	-				
1~4 명	-	-	-	-				
5~9 명	-	-	-	-				
10~19 명	-	-	-	-				
20~49 명	-	-	-	-				

3. Number of Establishments, Workers by Industrial Divisions, Scale of Establishments & Provinces

Unit : In each, Person

								산업분류 Industrial Classification
사업체수 Estab.	종사자수 Workers	사업체수 Estab.	종사자수 Workers	사업체수 Estab.	종사자수 Workers	사업체수 Estab.	종사자수 Workers	
								500~999 명 이 상
								B 광 업 (05 ~ 08)
								1~4 명
								5~9 명
								10~19 명
								20~49 명
								50~99 명
								100~299 명
								300~499 명
								500~999 명
								1000 명 이 상
								05 석 탄 , 원 유 및 천 연 가 스 광 업
								1~4 명
								5~9 명
								10~19 명
								20~49 명
								50~99 명
								100~299 명
								300~499 명
								500~999 명
								1000 명 이 상
								06 금 속 광 업
								1~4 명
								5~9 명
								10~19 명
								20~49 명
								50~99 명
								100~299 명
								300~499 명
								500~999 명
								1000 명 이 상
								07 비 금 속 광 물 광 연 료 용 제 외 업
								1~4 명
								5~9 명
								10~19 명
								20~49 명
								50~99 명
								100~299 명
								300~499 명
								500~999 명
								1000 명 이 상
								08 광 업 지 원 서 비 스 업
								1~4 명
								5~9 명
								10~19 명
								20~49 명

### 3. 산업중분류, 종사자규모 및 행정구역별 사업체수, 종사자수

단위 : 개, 명

산업분류 Industrial Classification		금정구 Geumjeong-gu		서1동 Seo 1(il)-dong		서2동 Seo 2(i)-dong		서3동 Seo 3(sam)-dong	
		사업체수	종사자수	사업체수	종사자수	사업체수	종사자수	사업체수	종사자수
		Estab.	Workers	Estab.	Workers	Estab.	Workers	Estab.	Workers
50~99	명	-	-	-	-	-	-	-	-
100~299	명	-	-	-	-	-	-	-	-
300~499	명	-	-	-	-	-	-	-	-
500~999	명	-	-	-	-	-	-	-	-
1000 명 이 상	상	-	-	-	-	-	-	-	-
C 제 조 업 (10 ~ 33)		1 556	10 979	73	251	74	277	147	548
1~4	명	1 129	2 192	62	118	63	119	119	211
5~9	명	260	1 705	6	36	6	34	18	121
10~19	명	78	1 079	3	38	3	41	6	93
20~49	명	62	2 006	2	59	1	21	4	123
50~99	명	18	1 264	-	-	1	62	-	-
100~299	명	7	1 277	-	-	-	-	-	-
300~499	명	-	-	-	-	-	-	-	-
500~999	명	2	1 456	-	-	-	-	-	-
1000 명 이 상	상	-	-	-	-	-	-	-	-
10 식 료 품 제 조 업		267	719	15	34	9	29	34	49
1~4	명	238	382	14	22	8	15	34	49
5~9	명	15	102	-	-	-	-	-	-
10~19	명	11	148	1	12	1	14	-	-
20~49	명	3	87	-	-	-	-	-	-
50~99	명	-	-	-	-	-	-	-	-
100~299	명	-	-	-	-	-	-	-	-
300~499	명	-	-	-	-	-	-	-	-
500~999	명	-	-	-	-	-	-	-	-
1000 명 이 상	상	-	-	-	-	-	-	-	-
11 음 료 제 조 업		4	20	-	-	-	-	-	-
1~4	명	2	2	-	-	-	-	-	-
5~9	명	2	18	-	-	-	-	-	-
10~19	명	-	-	-	-	-	-	-	-
20~49	명	-	-	-	-	-	-	-	-
50~99	명	-	-	-	-	-	-	-	-
100~299	명	-	-	-	-	-	-	-	-
300~499	명	-	-	-	-	-	-	-	-
500~999	명	-	-	-	-	-	-	-	-
1000 명 이 상	상	-	-	-	-	-	-	-	-
12 담 배 제 조 업		-	-	-	-	-	-	-	-
1~4	명	-	-	-	-	-	-	-	-
5~9	명	-	-	-	-	-	-	-	-
10~19	명	-	-	-	-	-	-	-	-
20~49	명	-	-	-	-	-	-	-	-
50~99	명	-	-	-	-	-	-	-	-
100~299	명	-	-	-	-	-	-	-	-
300~499	명	-	-	-	-	-	-	-	-
500~999	명	-	-	-	-	-	-	-	-
1000 명 이 상	상	-	-	-	-	-	-	-	-
13 섬 유 제 품 제 조 의 복 제		121	788	4	6	5	9	3	6
1~4	명	83	177	4	6	5	9	3	6
5~9	명	21	127	-	-	-	-	-	-

## 3. Number of Establishments, Workers by Industrial Divisions, Scale of Establishments &amp; Provinces

Unit : In each, Person

금사동 Geumsa-dong		부곡1동 Bugok 1(il)-dong		부곡2동 Bugok 2(i)-dong		부곡3동 Bugok 3(sam)-dong		산업분류 Industrial Classification
사업체수 Estab.	종사자수 Workers	사업체수 Estab.	종사자수 Workers	사업체수 Estab.	종사자수 Workers	사업체수 Estab.	종사자수 Workers	
-	-	-	-	-	-	-	-	50~99 명
-	-	-	-	-	-	-	-	100~299 명
-	-	-	-	-	-	-	-	300~499 명
-	-	-	-	-	-	-	-	500~999 명
-	-	-	-	-	-	-	-	1000 명 이 상
591	7 237	40	120	58	141	35	692	C 제 조 업 (10 ~ 33)
314	726	33	53	51	87	29	50	1~4 명
156	1 036	5	27	6	42	3	19	5~9 명
52	735	1	10	1	12	-	-	10~19 명
46	1 518	1	30	-	-	2	55	20~49 명
15	1 057	-	-	-	-	-	-	50~99 명
7	1 277	-	-	-	-	-	-	100~299 명
-	-	-	-	-	-	-	-	300~499 명
1	888	-	-	-	-	1	568	500~999 명
-	-	-	-	-	-	-	-	1000 명 이 상
32	260	16	37	19	34	12	39	10 식 료 품 제 조 업
11	17	15	27	18	26	11	19	1~4 명
12	79	-	-	1	8	-	-	5~9 명
7	97	1	10	-	-	-	-	10~19 명
2	67	-	-	-	-	1	20	20~49 명
-	-	-	-	-	-	-	-	50~99 명
-	-	-	-	-	-	-	-	100~299 명
-	-	-	-	-	-	-	-	300~499 명
-	-	-	-	-	-	-	-	500~999 명
-	-	-	-	-	-	-	-	1000 명 이 상
-	-	-	-	1	9	-	-	11 음 료 제 조 업
-	-	-	-	-	-	-	-	1~4 명
-	-	-	-	1	9	-	-	5~9 명
-	-	-	-	-	-	-	-	10~19 명
-	-	-	-	-	-	-	-	20~49 명
-	-	-	-	-	-	-	-	50~99 명
-	-	-	-	-	-	-	-	100~299 명
-	-	-	-	-	-	-	-	300~499 명
-	-	-	-	-	-	-	-	500~999 명
-	-	-	-	-	-	-	-	1000 명 이 상
-	-	-	-	-	-	-	-	12 담 배 제 조 업
-	-	-	-	-	-	-	-	1~4 명
-	-	-	-	-	-	-	-	5~9 명
-	-	-	-	-	-	-	-	10~19 명
-	-	-	-	-	-	-	-	20~49 명
-	-	-	-	-	-	-	-	50~99 명
-	-	-	-	-	-	-	-	100~299 명
-	-	-	-	-	-	-	-	300~499 명
-	-	-	-	-	-	-	-	500~999 명
-	-	-	-	-	-	-	-	1000 명 이 상
70	568	1	1	6	9	1	1	13 섬 유 제 품 제 조 업
39	104	1	1	6	9	1	1	의 복 제 외
17	98	-	-	-	-	-	-	1~4 명
								5~9 명

### 3. 산업중분류, 종사자규모 및 행정구역별 사업체수, 종사자수

단위 : 개, 명

산업분류 Industrial Classification		부곡4동 Bugok 4(sa)-dong		장전1동 Jangjeon 1(il)-dong		장전2동 Jangjeon 2(i)-dong		장전3동 Jangjeon 3(sam)-dong	
		사업체수	종사자수	사업체수	종사자수	사업체수	종사자수	사업체수	종사자수
		Estab.	Workers	Estab.	Workers	Estab.	Workers	Estab.	Workers
50~99	명	-	-	-	-	-	-	-	-
100~299	명	-	-	-	-	-	-	-	-
300~499	명	-	-	-	-	-	-	-	-
500~999	명	-	-	-	-	-	-	-	-
1000 명 이 상	상	-	-	-	-	-	-	-	-
C 제 조 업 (10 ~ 33)		38	102	80	148	18	70	47	71
1~4	명	32	55	77	115	13	32	47	71
5~9	명	5	34	1	6	4	27	-	-
10~19	명	1	13	2	27	1	11	-	-
20~49	명	-	-	-	-	-	-	-	-
50~99	명	-	-	-	-	-	-	-	-
100~299	명	-	-	-	-	-	-	-	-
300~499	명	-	-	-	-	-	-	-	-
500~999	명	-	-	-	-	-	-	-	-
1000 명 이 상	상	-	-	-	-	-	-	-	-
10 식 료 품 제 조 업		11	19	23	47	2	2	10	14
1~4	명	11	19	22	32	2	2	10	14
5~9	명	-	-	-	-	-	-	-	-
10~19	명	-	-	1	15	-	-	-	-
20~49	명	-	-	-	-	-	-	-	-
50~99	명	-	-	-	-	-	-	-	-
100~299	명	-	-	-	-	-	-	-	-
300~499	명	-	-	-	-	-	-	-	-
500~999	명	-	-	-	-	-	-	-	-
1000 명 이 상	상	-	-	-	-	-	-	-	-
11 음 료 제 조 업		-	-	1	1	-	-	1	1
1~4	명	-	-	1	1	-	-	1	1
5~9	명	-	-	-	-	-	-	-	-
10~19	명	-	-	-	-	-	-	-	-
20~49	명	-	-	-	-	-	-	-	-
50~99	명	-	-	-	-	-	-	-	-
100~299	명	-	-	-	-	-	-	-	-
300~499	명	-	-	-	-	-	-	-	-
500~999	명	-	-	-	-	-	-	-	-
1000 명 이 상	상	-	-	-	-	-	-	-	-
12 담 배 제 조 업		-	-	-	-	-	-	-	-
1~4	명	-	-	-	-	-	-	-	-
5~9	명	-	-	-	-	-	-	-	-
10~19	명	-	-	-	-	-	-	-	-
20~49	명	-	-	-	-	-	-	-	-
50~99	명	-	-	-	-	-	-	-	-
100~299	명	-	-	-	-	-	-	-	-
300~499	명	-	-	-	-	-	-	-	-
500~999	명	-	-	-	-	-	-	-	-
1000 명 이 상	상	-	-	-	-	-	-	-	-
13 섬 유 제 품 제 조 의 복 제 업 외		1	2	4	7	-	-	3	5
1~4	명	1	2	4	7	-	-	3	5
5~9	명	-	-	-	-	-	-	-	-

### 3. Number of Establishments, Workers by Industrial Divisions, Scale of Establishments & Provinces

Unit : In each, Person

선두구동 Seondugu-dong		청룡노포동 Cheongnyongnopo-dong		남산동 Namsan-dong		구서1동 Guseo 1(il)-dong		산업분류 Industrial Classification
사업체수 Estab.	종사자수 Workers	사업체수 Estab.	종사자수 Workers	사업체수 Estab.	종사자수 Workers	사업체수 Estab.	종사자수 Workers	
-	-	-	-	-	-	-	-	50~99 명
-	-	-	-	-	-	-	-	100~299 명
-	-	-	-	-	-	-	-	300~499 명
-	-	-	-	-	-	-	-	500~999 명
-	-	-	-	-	-	-	-	1000 명 이 상
95	317	17	59	106	412	59	288	C 제 조 업 (10 ~ 33)
73	171	12	26	87	147	50	82	1~4 명
20	120	5	33	13	90	5	36	5~9 명
2	26	-	-	3	36	-	-	10~19 명
-	-	-	-	2	55	3	109	20~49 명
-	-	-	-	1	84	1	61	50~99 명
-	-	-	-	-	-	-	-	100~299 명
-	-	-	-	-	-	-	-	300~499 명
-	-	-	-	-	-	-	-	500~999 명
-	-	-	-	-	-	-	-	1000 명 이 상
-	-	4	7	36	67	18	32	10 식 료 품 제 조 업
-	-	4	7	34	52	18	32	1~4 명
-	-	-	-	2	15	-	-	5~9 명
-	-	-	-	-	-	-	-	10~19 명
-	-	-	-	-	-	-	-	20~49 명
-	-	-	-	-	-	-	-	50~99 명
-	-	-	-	-	-	-	-	100~299 명
-	-	-	-	-	-	-	-	300~499 명
-	-	-	-	-	-	-	-	500~999 명
-	-	-	-	-	-	-	-	1000 명 이 상
-	-	-	-	-	-	-	-	11 음 료 제 조 업
-	-	-	-	-	-	-	-	1~4 명
-	-	-	-	-	-	-	-	5~9 명
-	-	-	-	-	-	-	-	10~19 명
-	-	-	-	-	-	-	-	20~49 명
-	-	-	-	-	-	-	-	50~99 명
-	-	-	-	-	-	-	-	100~299 명
-	-	-	-	-	-	-	-	300~499 명
-	-	-	-	-	-	-	-	500~999 명
-	-	-	-	-	-	-	-	1000 명 이 상
-	-	-	-	-	-	-	-	12 담 배 제 조 업
-	-	-	-	-	-	-	-	1~4 명
-	-	-	-	-	-	-	-	5~9 명
-	-	-	-	-	-	-	-	10~19 명
-	-	-	-	-	-	-	-	20~49 명
-	-	-	-	-	-	-	-	50~99 명
-	-	-	-	-	-	-	-	100~299 명
-	-	-	-	-	-	-	-	300~499 명
-	-	-	-	-	-	-	-	500~999 명
-	-	-	-	-	-	-	-	1000 명 이 상
2	4	-	-	6	42	9	116	13 섬 유 제 품 제 조 업
2	4	-	-	4	8	5	8	의 복 제 외
-	-	-	-	1	9	2	15	1~4 명
-	-	-	-	-	-	-	-	5~9 명

### 3. 산업중분류, 종사자규모 및 행정구역별 사업체수, 종사자수

단위 : 개, 명

산업분류 Industrial Classification		구서2동 Guseo 2(i)-dong		금성동 Geumseong-dong					
		사업체수	종사자수	사업체수	종사자수	사업체수	종사자수	사업체수	종사자수
		Estab.	Workers	Estab.	Workers	Estab.	Workers	Estab.	Workers
50~99	명	-	-	-	-				
100~299	명	-	-	-	-				
300~499	명	-	-	-	-				
500~999	명	-	-	-	-				
1000 명 이 상	상	-	-	-	-				
C 제 조 업 (10 ~ 33)		74	230	4	16				
1~4	명	64	122	3	7				
5~9	명	6	35	1	9				
10~19	명	3	37	-	-				
20~49	명	1	36	-	-				
50~99	명	-	-	-	-				
100~299	명	-	-	-	-				
300~499	명	-	-	-	-				
500~999	명	-	-	-	-				
1000 명 이 상	상	-	-	-	-				
10 식 료 품 제 조 업		24	46	2	3				
1~4	명	24	46	2	3				
5~9	명	-	-	-	-				
10~19	명	-	-	-	-				
20~49	명	-	-	-	-				
50~99	명	-	-	-	-				
100~299	명	-	-	-	-				
300~499	명	-	-	-	-				
500~999	명	-	-	-	-				
1000 명 이 상	상	-	-	-	-				
11 음 료 제 조 업		-	-	1	9				
1~4	명	-	-	-	-				
5~9	명	-	-	1	9				
10~19	명	-	-	-	-				
20~49	명	-	-	-	-				
50~99	명	-	-	-	-				
100~299	명	-	-	-	-				
300~499	명	-	-	-	-				
500~999	명	-	-	-	-				
1000 명 이 상	상	-	-	-	-				
12 담 배 제 조 업		-	-	-	-				
1~4	명	-	-	-	-				
5~9	명	-	-	-	-				
10~19	명	-	-	-	-				
20~49	명	-	-	-	-				
50~99	명	-	-	-	-				
100~299	명	-	-	-	-				
300~499	명	-	-	-	-				
500~999	명	-	-	-	-				
1000 명 이 상	상	-	-	-	-				
13 섬 유 제 품 제 조 의 복 제 외		6	12	-	-				
1~4	명	5	7	-	-				
5~9	명	1	5	-	-				

3. Number of Establishments, Workers by Industrial Divisions, Scale of Establishments & Provinces

Unit : In each, Person

								산업분류 Industrial Classification
사업체수 Estab.	종사자수 Workers	사업체수 Estab.	종사자수 Workers	사업체수 Estab.	종사자수 Workers	사업체수 Estab.	종사자수 Workers	
								50~99 명
								100~299 명
								300~499 명
								500~999 명
								1000 명 이 상
								C 제 조 업 (10 ~ 33)
								1~4 명
								5~9 명
								10~19 명
								20~49 명
								50~99 명
								100~299 명
								300~499 명
								500~999 명
								1000 명 이 상
								10 식 료 품 제 조 업
								1~4 명
								5~9 명
								10~19 명
								20~49 명
								50~99 명
								100~299 명
								300~499 명
								500~999 명
								1000 명 이 상
								11 음 료 제 조 업
								1~4 명
								5~9 명
								10~19 명
								20~49 명
								50~99 명
								100~299 명
								300~499 명
								500~999 명
								1000 명 이 상
								12 담 배 제 조 업
								1~4 명
								5~9 명
								10~19 명
								20~49 명
								50~99 명
								100~299 명
								300~499 명
								500~999 명
								1000 명 이 상
								13 섬 유 제 품 제 조 업 의 복 제 외
								1~4 명
								5~9 명

### 3. 산업중분류, 종사자규모 및 행정구역별 사업체수, 종사자수

단위 : 개, 명

산업분류 Industrial Classification		금정구 Geumjeong-gu		서1동 Seo 1(il)-dong		서2동 Seo 2(i)-dong		서3동 Seo 3(sam)-dong	
		사업체수 Estab.	종사자수 Workers	사업체수 Estab.	종사자수 Workers	사업체수 Estab.	종사자수 Workers	사업체수 Estab.	종사자수 Workers
	10~19 명	6	83	-	-	-	-	-	-
	20~49 명	10	340	-	-	-	-	-	-
	50~99 명	1	61	-	-	-	-	-	-
	100~299 명	-	-	-	-	-	-	-	-
	300~499 명	-	-	-	-	-	-	-	-
	500~999 명	-	-	-	-	-	-	-	-
	1000 명 이 상	-	-	-	-	-	-	-	-
14	의복, 의복액세서리 및 모피제품제조업	223	2 637	39	145	29	173	64	312
	1~4 명	152	294	32	64	21	42	47	92
	5~9 명	37	243	4	22	4	21	10	71
	10~19 명	13	197	2	26	2	27	5	82
	20~49 명	12	389	1	33	1	21	2	67
	50~99 명	5	359	-	-	1	62	-	-
	100~299 명	3	587	-	-	-	-	-	-
	300~499 명	-	-	-	-	-	-	-	-
	500~999 명	1	568	-	-	-	-	-	-
	1000 명 이 상	-	-	-	-	-	-	-	-
15	가죽, 가방 및 신발제조업	48	591	1	8	2	9	11	71
	1~4 명	20	52	-	-	1	3	8	20
	5~9 명	16	102	1	8	1	6	1	5
	10~19 명	4	56	-	-	-	-	1	11
	20~49 명	5	157	-	-	-	-	1	35
	50~99 명	3	224	-	-	-	-	-	-
	100~299 명	-	-	-	-	-	-	-	-
	300~499 명	-	-	-	-	-	-	-	-
	500~999 명	-	-	-	-	-	-	-	-
	1000 명 이 상	-	-	-	-	-	-	-	-
16	목재 및 나무제품 제조업	44	114	-	-	1	2	1	1
	1~4 명	39	75	-	-	1	2	1	1
	5~9 명	4	27	-	-	-	-	-	-
	10~19 명	1	12	-	-	-	-	-	-
	20~49 명	-	-	-	-	-	-	-	-
	50~99 명	-	-	-	-	-	-	-	-
	100~299 명	-	-	-	-	-	-	-	-
	300~499 명	-	-	-	-	-	-	-	-
	500~999 명	-	-	-	-	-	-	-	-
	1000 명 이 상	-	-	-	-	-	-	-	-
17	펄프, 종이 및 종이제품제조업	21	101	-	-	-	-	-	-
	1~4 명	10	30	-	-	-	-	-	-
	5~9 명	11	71	-	-	-	-	-	-
	10~19 명	-	-	-	-	-	-	-	-
	20~49 명	-	-	-	-	-	-	-	-
	50~99 명	-	-	-	-	-	-	-	-
	100~299 명	-	-	-	-	-	-	-	-
	300~499 명	-	-	-	-	-	-	-	-
	500~999 명	-	-	-	-	-	-	-	-

### 3. Number of Establishments, Workers by Industrial Divisions, Scale of Establishments & Provinces

Unit : In each, Person

금사동 Geumsa-dong		부곡1동 Bugok 1(il)-dong		부곡2동 Bugok 2(i)-dong		부곡3동 Bugok 3(sam)-dong		산업분류 Industrial Classification	
사업체수 Estab.	종사자수 Workers	사업체수 Estab.	종사자수 Workers	사업체수 Estab.	종사자수 Workers	사업체수 Estab.	종사자수 Workers		
6	83	-	-	-	-	-	-	10~19	명
8	283	-	-	-	-	-	-	20~49	명
-	-	-	-	-	-	-	-	50~99	명
-	-	-	-	-	-	-	-	100~299	명
-	-	-	-	-	-	-	-	300~499	명
-	-	-	-	-	-	-	-	500~999	명
-	-	-	-	-	-	-	-	1000	명 이 상
46	1 292	4	38	2	4	3	571	14 의복, 의복액세서리 및 모피제품제조업	
14	40	2	2	2	4	2	3	1~4	명
15	103	1	6	-	-	-	-	5~9	명
4	62	-	-	-	-	-	-	10~19	명
6	203	1	30	-	-	-	-	20~49	명
4	297	-	-	-	-	-	-	50~99	명
3	587	-	-	-	-	-	-	100~299	명
-	-	-	-	-	-	-	-	300~499	명
-	-	-	-	-	-	1	568	500~999	명
-	-	-	-	-	-	-	-	1000	명 이 상
27	482	-	-	1	6	-	-	15 가죽, 가방 및 신발제조업	
6	20	-	-	-	-	-	-	1~4	명
11	71	-	-	1	6	-	-	5~9	명
3	45	-	-	-	-	-	-	10~19	명
4	122	-	-	-	-	-	-	20~49	명
3	224	-	-	-	-	-	-	50~99	명
-	-	-	-	-	-	-	-	100~299	명
-	-	-	-	-	-	-	-	300~499	명
-	-	-	-	-	-	-	-	500~999	명
-	-	-	-	-	-	-	-	1000	명 이 상
4	12	4	5	-	-	-	-	16 목재 및 나무제품 제조업	
3	6	4	5	-	-	-	-	1~4	명
1	6	-	-	-	-	-	-	5~9	명
-	-	-	-	-	-	-	-	10~19	명
-	-	-	-	-	-	-	-	20~49	명
-	-	-	-	-	-	-	-	50~99	명
-	-	-	-	-	-	-	-	100~299	명
-	-	-	-	-	-	-	-	300~499	명
-	-	-	-	-	-	-	-	500~999	명
-	-	-	-	-	-	-	-	1000	명 이 상
9	49	-	-	-	-	-	-	17 펄프, 종이 및 종이제품제조업	
3	9	-	-	-	-	-	-	1~4	명
6	40	-	-	-	-	-	-	5~9	명
-	-	-	-	-	-	-	-	10~19	명
-	-	-	-	-	-	-	-	20~49	명
-	-	-	-	-	-	-	-	50~99	명
-	-	-	-	-	-	-	-	100~299	명
-	-	-	-	-	-	-	-	300~499	명
-	-	-	-	-	-	-	-	500~999	명

### 3. 산업중분류, 종사자규모 및 행정구역별 사업체수, 종사자수

단위 : 개, 명

산업분류 Industrial Classification		부곡4동 Bugok 4(sa)-dong		장전1동 Jangjeon 1(il)-dong		장전2동 Jangjeon 2(i)-dong		장전3동 Jangjeon 3(sam)-dong	
		사업체수	종사자수	사업체수	종사자수	사업체수	종사자수	사업체수	종사자수
		Estab.	Workers	Estab.	Workers	Estab.	Workers	Estab.	Workers
	10~19 명	-	-	-	-	-	-	-	-
	20~49 명	-	-	-	-	-	-	-	-
	50~99 명	-	-	-	-	-	-	-	-
	100~299 명	-	-	-	-	-	-	-	-
	300~499 명	-	-	-	-	-	-	-	-
	500~999 명	-	-	-	-	-	-	-	-
	1000 명 이 상	-	-	-	-	-	-	-	-
14	의복, 의복액세서리 및 모피제품제조업	5	18	4	5	1	8	4	5
	1~4 명	3	6	4	5	-	-	4	5
	5~9 명	2	12	-	-	1	8	-	-
	10~19 명	-	-	-	-	-	-	-	-
	20~49 명	-	-	-	-	-	-	-	-
	50~99 명	-	-	-	-	-	-	-	-
	100~299 명	-	-	-	-	-	-	-	-
	300~499 명	-	-	-	-	-	-	-	-
	500~999 명	-	-	-	-	-	-	-	-
	1000 명 이 상	-	-	-	-	-	-	-	-
15	가죽, 가방 및 신발제조업	-	-	1	1	-	-	-	-
	1~4 명	-	-	1	1	-	-	-	-
	5~9 명	-	-	-	-	-	-	-	-
	10~19 명	-	-	-	-	-	-	-	-
	20~49 명	-	-	-	-	-	-	-	-
	50~99 명	-	-	-	-	-	-	-	-
	100~299 명	-	-	-	-	-	-	-	-
	300~499 명	-	-	-	-	-	-	-	-
	500~999 명	-	-	-	-	-	-	-	-
	1000 명 이 상	-	-	-	-	-	-	-	-
16	목재 및 나무제품 제조업	2	3	2	2	-	-	3	5
	1~4 명	2	3	2	2	-	-	3	5
	5~9 명	-	-	-	-	-	-	-	-
	10~19 명	-	-	-	-	-	-	-	-
	20~49 명	-	-	-	-	-	-	-	-
	50~99 명	-	-	-	-	-	-	-	-
	100~299 명	-	-	-	-	-	-	-	-
	300~499 명	-	-	-	-	-	-	-	-
	500~999 명	-	-	-	-	-	-	-	-
	1000 명 이 상	-	-	-	-	-	-	-	-
17	펄프, 종이 및 종이제품제조업	-	-	-	-	-	-	-	-
	1~4 명	-	-	-	-	-	-	-	-
	5~9 명	-	-	-	-	-	-	-	-
	10~19 명	-	-	-	-	-	-	-	-
	20~49 명	-	-	-	-	-	-	-	-
	50~99 명	-	-	-	-	-	-	-	-
	100~299 명	-	-	-	-	-	-	-	-
	300~499 명	-	-	-	-	-	-	-	-
	500~999 명	-	-	-	-	-	-	-	-

### 3. Number of Establishments, Workers by Industrial Divisions, Scale of Establishments & Provinces

Unit : In each, Person

선두구동 Seondugu-dong		청룡노포동 Cheongnyongnopo-dong		남산동 Namsan-dong		구서1동 Guseo 1(il)-dong		산업분류 Industrial Classification
사업체수 Estab.	종사자수 Workers	사업체수 Estab.	종사자수 Workers	사업체수 Estab.	종사자수 Workers	사업체수 Estab.	종사자수 Workers	
-	-	-	-	-	-	-	-	10~19 명
-	-	-	-	1	25	1	32	20~49 명
-	-	-	-	-	-	1	61	50~99 명
-	-	-	-	-	-	-	-	100~299 명
-	-	-	-	-	-	-	-	300~499 명
-	-	-	-	-	-	-	-	500~999 명
-	-	-	-	-	-	-	-	1000 명 이 상
-	-	2	5	5	5	10	45	14 의복, 의복액세서리 및 모피제품제조업
-	-	2	5	5	5	9	10	1~4 명
-	-	-	-	-	-	-	-	5~9 명
-	-	-	-	-	-	-	-	10~19 명
-	-	-	-	-	-	1	35	20~49 명
-	-	-	-	-	-	-	-	50~99 명
-	-	-	-	-	-	-	-	100~299 명
-	-	-	-	-	-	-	-	300~499 명
-	-	-	-	-	-	-	-	500~999 명
-	-	-	-	-	-	-	-	1000 명 이 상
-	-	-	-	2	9	-	-	15 가죽, 가방 및 신발제조업
-	-	-	-	1	3	-	-	1~4 명
-	-	-	-	1	6	-	-	5~9 명
-	-	-	-	-	-	-	-	10~19 명
-	-	-	-	-	-	-	-	20~49 명
-	-	-	-	-	-	-	-	50~99 명
-	-	-	-	-	-	-	-	100~299 명
-	-	-	-	-	-	-	-	300~499 명
-	-	-	-	-	-	-	-	500~999 명
-	-	-	-	-	-	-	-	1000 명 이 상
21	64	1	3	1	1	-	-	16 목재 및 나무제품 제조업
18	43	1	3	1	1	-	-	1~4 명
3	21	-	-	-	-	-	-	5~9 명
-	-	-	-	-	-	-	-	10~19 명
-	-	-	-	-	-	-	-	20~49 명
-	-	-	-	-	-	-	-	50~99 명
-	-	-	-	-	-	-	-	100~299 명
-	-	-	-	-	-	-	-	300~499 명
-	-	-	-	-	-	-	-	500~999 명
-	-	-	-	-	-	-	-	1000 명 이 상
12	52	-	-	-	-	-	-	17 펄프, 종이 및 종이제품제조업
7	21	-	-	-	-	-	-	1~4 명
5	31	-	-	-	-	-	-	5~9 명
-	-	-	-	-	-	-	-	10~19 명
-	-	-	-	-	-	-	-	20~49 명
-	-	-	-	-	-	-	-	50~99 명
-	-	-	-	-	-	-	-	100~299 명
-	-	-	-	-	-	-	-	300~499 명
-	-	-	-	-	-	-	-	500~999 명

### 3. 산업중분류, 종사자규모 및 행정구역별 사업체수, 종사자수

단위 : 개, 명

산업분류 Industrial Classification	구서2동 Guseo 2(i)-dong		금성동 Geumseong-dong					
	사업체수 Estab.	종사자수 Workers	사업체수 Estab.	종사자수 Workers	사업체수 Estab.	종사자수 Workers	사업체수 Estab.	종사자수 Workers
10~19 명	-	-	-	-				
20~49 명	-	-	-	-				
50~99 명	-	-	-	-				
100~299 명	-	-	-	-				
300~499 명	-	-	-	-				
500~999 명	-	-	-	-				
1000 명 이 상	-	-	-	-				
14 의복, 의복액세서리 및 모피제품제조업	5	11	-	-				
1~4 명	5	11	-	-				
5~9 명	-	-	-	-				
10~19 명	-	-	-	-				
20~49 명	-	-	-	-				
50~99 명	-	-	-	-				
100~299 명	-	-	-	-				
300~499 명	-	-	-	-				
500~999 명	-	-	-	-				
1000 명 이 상	-	-	-	-				
15 가죽, 가방 및 신발제조업	3	5	-	-				
1~4 명	3	5	-	-				
5~9 명	-	-	-	-				
10~19 명	-	-	-	-				
20~49 명	-	-	-	-				
50~99 명	-	-	-	-				
100~299 명	-	-	-	-				
300~499 명	-	-	-	-				
500~999 명	-	-	-	-				
1000 명 이 상	-	-	-	-				
16 목재 및 나무제품 제조업	4	16	-	-				
1~4 명	3	4	-	-				
5~9 명	-	-	-	-				
10~19 명	1	12	-	-				
20~49 명	-	-	-	-				
50~99 명	-	-	-	-				
100~299 명	-	-	-	-				
300~499 명	-	-	-	-				
500~999 명	-	-	-	-				
1000 명 이 상	-	-	-	-				
17 펄프, 종이 및 종이제품제조업	-	-	-	-				
1~4 명	-	-	-	-				
5~9 명	-	-	-	-				
10~19 명	-	-	-	-				
20~49 명	-	-	-	-				
50~99 명	-	-	-	-				
100~299 명	-	-	-	-				
300~499 명	-	-	-	-				
500~999 명	-	-	-	-				

## 3. Number of Establishments, Workers by Industrial Divisions, Scale of Establishments &amp; Provinces

Unit : In each, Person

								산업분류 Industrial Classification
사업체수 Estab.	종사자수 Workers	사업체수 Estab.	종사자수 Workers	사업체수 Estab.	종사자수 Workers	사업체수 Estab.	종사자수 Workers	
								10~19 명
								20~49 명
								50~99 명
								100~299 명
								300~499 명
								500~999 명
								1000 명 이 상
								14 의복, 의복액세서리 및 모피제품제조업
								1~4 명
								5~9 명
								10~19 명
								20~49 명
								50~99 명
								100~299 명
								300~499 명
								500~999 명
								1000 명 이 상
								15 가죽, 가방 및 신발제조업
								1~4 명
								5~9 명
								10~19 명
								20~49 명
								50~99 명
								100~299 명
								300~499 명
								500~999 명
								1000 명 이 상
								16 목재 및 나무제품 제조업
								1~4 명
								5~9 명
								10~19 명
								20~49 명
								50~99 명
								100~299 명
								300~499 명
								500~999 명
								1000 명 이 상
								17 펄프, 종이 및 종이제품제조업
								1~4 명
								5~9 명
								10~19 명
								20~49 명
								50~99 명
								100~299 명
								300~499 명
								500~999 명

### 3. 산업중분류, 종사자규모 및 행정구역별 사업체수, 종사자수

단위 : 개, 명

산업분류 Industrial Classification	금정구 Geumjeong-gu		서1동 Seo 1(il)-dong		서2동 Seo 2(i)-dong		서3동 Seo 3(sam)-dong	
	사업체수	종사자수	사업체수	종사자수	사업체수	종사자수	사업체수	종사자수
	Estab.	Workers	Estab.	Workers	Estab.	Workers	Estab.	Workers
1000 명 이 상	-	-	-	-	-	-	-	-
18 인 쇄 및 기 록 매 체 복 제 업	50	129	1	2	3	4	3	6
1~4 명	43	75	1	2	3	4	3	6
5~9 명	5	30	-	-	-	-	-	-
10~19 명	2	24	-	-	-	-	-	-
20~49 명	-	-	-	-	-	-	-	-
50~99 명	-	-	-	-	-	-	-	-
100~299 명	-	-	-	-	-	-	-	-
300~499 명	-	-	-	-	-	-	-	-
500~999 명	-	-	-	-	-	-	-	-
1000 명 이 상	-	-	-	-	-	-	-	-
19 코크스, 연탄 및 석유 정제품 제조업	-	-	-	-	-	-	-	-
1~4 명	-	-	-	-	-	-	-	-
5~9 명	-	-	-	-	-	-	-	-
10~19 명	-	-	-	-	-	-	-	-
20~49 명	-	-	-	-	-	-	-	-
50~99 명	-	-	-	-	-	-	-	-
100~299 명	-	-	-	-	-	-	-	-
300~499 명	-	-	-	-	-	-	-	-
500~999 명	-	-	-	-	-	-	-	-
1000 명 이 상	-	-	-	-	-	-	-	-
20 화학물질 및 화학제품 제조업 의약품제외	15	322	-	-	-	-	-	-
1~4 명	6	13	-	-	-	-	-	-
5~9 명	5	35	-	-	-	-	-	-
10~19 명	2	29	-	-	-	-	-	-
20~49 명	1	40	-	-	-	-	-	-
50~99 명	-	-	-	-	-	-	-	-
100~299 명	1	205	-	-	-	-	-	-
300~499 명	-	-	-	-	-	-	-	-
500~999 명	-	-	-	-	-	-	-	-
1000 명 이 상	-	-	-	-	-	-	-	-
21 의 료 용 물 질 및 의 약 품 제 조 업	-	-	-	-	-	-	-	-
1~4 명	-	-	-	-	-	-	-	-
5~9 명	-	-	-	-	-	-	-	-
10~19 명	-	-	-	-	-	-	-	-
20~49 명	-	-	-	-	-	-	-	-
50~99 명	-	-	-	-	-	-	-	-
100~299 명	-	-	-	-	-	-	-	-
300~499 명	-	-	-	-	-	-	-	-
500~999 명	-	-	-	-	-	-	-	-
1000 명 이 상	-	-	-	-	-	-	-	-
22 고무제품 및 플라스틱 제품 제조업	77	1 363	-	-	1	2	2	8
1~4 명	40	103	-	-	1	2	1	3

### 3. Number of Establishments, Workers by Industrial Divisions, Scale of Establishments & Provinces

Unit : In each, Person

금사동 Geumsa-dong		부곡1동 Bugok 1(il)-dong		부곡2동 Bugok 2(i)-dong		부곡3동 Bugok 3(sam)-dong		산업분류 Industrial Classification	
사업체수 Estab.	종사자수 Workers	사업체수 Estab.	종사자수 Workers	사업체수 Estab.	종사자수 Workers	사업체수 Estab.	종사자수 Workers		
-	-	-	-	-	-	-	-	-	1000 명 이 상
10	39	-	-	5	18	5	9	18	인쇄 및 기록 매체 복제업
6	14	-	-	4	6	5	9	-	1~4 명
4	25	-	-	-	-	-	-	-	5~9 명
-	-	-	-	1	12	-	-	-	10~19 명
-	-	-	-	-	-	-	-	-	20~49 명
-	-	-	-	-	-	-	-	-	50~99 명
-	-	-	-	-	-	-	-	-	100~299 명
-	-	-	-	-	-	-	-	-	300~499 명
-	-	-	-	-	-	-	-	-	500~999 명
-	-	-	-	-	-	-	-	-	1000 명 이 상
-	-	-	-	-	-	-	-	-	19 코크스, 연탄 및 석유 정제품 제조업
-	-	-	-	-	-	-	-	-	1~4 명
-	-	-	-	-	-	-	-	-	5~9 명
-	-	-	-	-	-	-	-	-	10~19 명
-	-	-	-	-	-	-	-	-	20~49 명
-	-	-	-	-	-	-	-	-	50~99 명
-	-	-	-	-	-	-	-	-	100~299 명
-	-	-	-	-	-	-	-	-	300~499 명
-	-	-	-	-	-	-	-	-	500~999 명
-	-	-	-	-	-	-	-	-	1000 명 이 상
11	307	-	-	1	2	1	8	20	화학물질 및 화학제품 제조업 의약품 제외
3	6	-	-	1	2	-	-	-	1~4 명
4	27	-	-	-	-	1	8	-	5~9 명
2	29	-	-	-	-	-	-	-	10~19 명
1	40	-	-	-	-	-	-	-	20~49 명
-	-	-	-	-	-	-	-	-	50~99 명
1	205	-	-	-	-	-	-	-	100~299 명
-	-	-	-	-	-	-	-	-	300~499 명
-	-	-	-	-	-	-	-	-	500~999 명
-	-	-	-	-	-	-	-	-	1000 명 이 상
-	-	-	-	-	-	-	-	-	21 의약품 물질 및 의약품 제조업
-	-	-	-	-	-	-	-	-	1~4 명
-	-	-	-	-	-	-	-	-	5~9 명
-	-	-	-	-	-	-	-	-	10~19 명
-	-	-	-	-	-	-	-	-	20~49 명
-	-	-	-	-	-	-	-	-	50~99 명
-	-	-	-	-	-	-	-	-	100~299 명
-	-	-	-	-	-	-	-	-	300~499 명
-	-	-	-	-	-	-	-	-	500~999 명
-	-	-	-	-	-	-	-	-	1000 명 이 상
55	1 231	-	-	2	14	-	-	22	고무제품 및 플라스틱 제품 제조업
28	71	-	-	-	-	-	-	-	1~4 명

### 3. 산업중분류, 종사자규모 및 행정구역별 사업체수, 종사자수

단위 : 개, 명

산업분류 Industrial Classification	부곡4동 Bugok 4(sa)-dong		장전1동 Jangjeon 1(il)-dong		장전2동 Jangjeon 2(i)-dong		장전3동 Jangjeon 3(sam)-dong	
	사업체수 Estab.	종사자수 Workers	사업체수 Estab.	종사자수 Workers	사업체수 Estab.	종사자수 Workers	사업체수 Estab.	종사자수 Workers
1000 명 이 상	-	-	-	-	-	-	-	-
18 인 쇄 및 기 록 매 체 복 제 업	-	-	8	22	5	13	5	7
1~4 명	-	-	7	10	4	8	5	7
5~9 명	-	-	-	-	1	5	-	-
10~19 명	-	-	1	12	-	-	-	-
20~49 명	-	-	-	-	-	-	-	-
50~99 명	-	-	-	-	-	-	-	-
100~299 명	-	-	-	-	-	-	-	-
300~499 명	-	-	-	-	-	-	-	-
500~999 명	-	-	-	-	-	-	-	-
1000 명 이 상	-	-	-	-	-	-	-	-
19 코크스, 연탄 및 석유 정제품 제조업	-	-	-	-	-	-	-	-
1~4 명	-	-	-	-	-	-	-	-
5~9 명	-	-	-	-	-	-	-	-
10~19 명	-	-	-	-	-	-	-	-
20~49 명	-	-	-	-	-	-	-	-
50~99 명	-	-	-	-	-	-	-	-
100~299 명	-	-	-	-	-	-	-	-
300~499 명	-	-	-	-	-	-	-	-
500~999 명	-	-	-	-	-	-	-	-
1000 명 이 상	-	-	-	-	-	-	-	-
20 화학물질 및 화학제품 제조업의약품제외	-	-	-	-	1	4	-	-
1~4 명	-	-	-	-	1	4	-	-
5~9 명	-	-	-	-	-	-	-	-
10~19 명	-	-	-	-	-	-	-	-
20~49 명	-	-	-	-	-	-	-	-
50~99 명	-	-	-	-	-	-	-	-
100~299 명	-	-	-	-	-	-	-	-
300~499 명	-	-	-	-	-	-	-	-
500~999 명	-	-	-	-	-	-	-	-
1000 명 이 상	-	-	-	-	-	-	-	-
21 의 료 용 물 질 및 의 약 품 제 조 업	-	-	-	-	-	-	-	-
1~4 명	-	-	-	-	-	-	-	-
5~9 명	-	-	-	-	-	-	-	-
10~19 명	-	-	-	-	-	-	-	-
20~49 명	-	-	-	-	-	-	-	-
50~99 명	-	-	-	-	-	-	-	-
100~299 명	-	-	-	-	-	-	-	-
300~499 명	-	-	-	-	-	-	-	-
500~999 명	-	-	-	-	-	-	-	-
1000 명 이 상	-	-	-	-	-	-	-	-
22 고무제품 및 플라스틱 제품제조업	1	2	-	-	-	-	-	-
1~4 명	1	2	-	-	-	-	-	-

## 3. Number of Establishments, Workers by Industrial Divisions, Scale of Establishments &amp; Provinces

Unit : In each, Person

선두구동 Seondugu-dong		청룡노포동 Cheongnyongnopo-dong		남산동 Namsan-dong		구서1동 Guseo 1(il)-dong		산업분류 Industrial Classification
사업체수 Estab.	종사자수 Workers	사업체수 Estab.	종사자수 Workers	사업체수 Estab.	종사자수 Workers	사업체수 Estab.	종사자수 Workers	
-	-	-	-	-	-	-	-	1000 명 이 상
1	1	-	-	4	8	-	-	18 인 쇄 및 기 록 매 체 업
1	1	-	-	4	8	-	-	1~4 명
-	-	-	-	-	-	-	-	5~9 명
-	-	-	-	-	-	-	-	10~19 명
-	-	-	-	-	-	-	-	20~49 명
-	-	-	-	-	-	-	-	50~99 명
-	-	-	-	-	-	-	-	100~299 명
-	-	-	-	-	-	-	-	300~499 명
-	-	-	-	-	-	-	-	500~999 명
-	-	-	-	-	-	-	-	1000 명 이 상
-	-	-	-	-	-	-	-	19 코크스, 연탄 및 석 유 정 제 품 제 조 업
-	-	-	-	-	-	-	-	1~4 명
-	-	-	-	-	-	-	-	5~9 명
-	-	-	-	-	-	-	-	10~19 명
-	-	-	-	-	-	-	-	20~49 명
-	-	-	-	-	-	-	-	50~99 명
-	-	-	-	-	-	-	-	100~299 명
-	-	-	-	-	-	-	-	300~499 명
-	-	-	-	-	-	-	-	500~999 명
-	-	-	-	-	-	-	-	1000 명 이 상
-	-	-	-	-	-	-	-	20 화학물질 및 화학제품 제 조 업 의 약 품 제 외
-	-	-	-	-	-	-	-	1~4 명
-	-	-	-	-	-	-	-	5~9 명
-	-	-	-	-	-	-	-	10~19 명
-	-	-	-	-	-	-	-	20~49 명
-	-	-	-	-	-	-	-	50~99 명
-	-	-	-	-	-	-	-	100~299 명
-	-	-	-	-	-	-	-	300~499 명
-	-	-	-	-	-	-	-	500~999 명
-	-	-	-	-	-	-	-	1000 명 이 상
-	-	-	-	-	-	-	-	21 의 료 용 물 질 및 의 약 품 제 조 업
-	-	-	-	-	-	-	-	1~4 명
-	-	-	-	-	-	-	-	5~9 명
-	-	-	-	-	-	-	-	10~19 명
-	-	-	-	-	-	-	-	20~49 명
-	-	-	-	-	-	-	-	50~99 명
-	-	-	-	-	-	-	-	100~299 명
-	-	-	-	-	-	-	-	300~499 명
-	-	-	-	-	-	-	-	500~999 명
-	-	-	-	-	-	-	-	1000 명 이 상
5	18	2	13	3	24	2	5	22 고무제품 및 플라스틱 제 품 제 조 업
4	13	-	-	1	3	2	5	1~4 명

### 3. 산업중분류, 종사자규모 및 행정구역별 사업체수, 종사자수

단위 : 개, 명

산업분류 Industrial Classification	구서2동 Guseo 2(i)-dong		금성동 Geumseong-dong					
	사업체수	종사자수	사업체수	종사자수	사업체수	종사자수	사업체수	종사자수
	Estab.	Workers	Estab.	Workers	Estab.	Workers	Estab.	Workers
1000 명 이 상	-	-	-	-				
18 인 쇄 및 기 록 매 체 복 제 업	-	-	-	-				
1~4 명	-	-	-	-				
5~9 명	-	-	-	-				
10~19 명	-	-	-	-				
20~49 명	-	-	-	-				
50~99 명	-	-	-	-				
100~299 명	-	-	-	-				
300~499 명	-	-	-	-				
500~999 명	-	-	-	-				
1000 명 이 상	-	-	-	-				
19 코크스, 연탄 및 석유 정 제 품 제 조 업	-	-	-	-				
1~4 명	-	-	-	-				
5~9 명	-	-	-	-				
10~19 명	-	-	-	-				
20~49 명	-	-	-	-				
50~99 명	-	-	-	-				
100~299 명	-	-	-	-				
300~499 명	-	-	-	-				
500~999 명	-	-	-	-				
1000 명 이 상	-	-	-	-				
20 화학물질 및 화학제품 제 조 업 의 약 품 제 외	1	1	-	-				
1~4 명	1	1	-	-				
5~9 명	-	-	-	-				
10~19 명	-	-	-	-				
20~49 명	-	-	-	-				
50~99 명	-	-	-	-				
100~299 명	-	-	-	-				
300~499 명	-	-	-	-				
500~999 명	-	-	-	-				
1000 명 이 상	-	-	-	-				
21 의 료 용 물 질 및 의 약 품 제 조 업	-	-	-	-				
1~4 명	-	-	-	-				
5~9 명	-	-	-	-				
10~19 명	-	-	-	-				
20~49 명	-	-	-	-				
50~99 명	-	-	-	-				
100~299 명	-	-	-	-				
300~499 명	-	-	-	-				
500~999 명	-	-	-	-				
1000 명 이 상	-	-	-	-				
22 고무제품 및 플라스틱 제 품 제 조 업	4	46	-	-				
1~4 명	2	4	-	-				

## 3. Number of Establishments, Workers by Industrial Divisions, Scale of Establishments &amp; Provinces

Unit : In each, Person

								산업분류 Industrial Classification
사업체수 Estab.	종사자수 Workers	사업체수 Estab.	종사자수 Workers	사업체수 Estab.	종사자수 Workers	사업체수 Estab.	종사자수 Workers	
								1000 명 이 상
								18 인 쇄 및 기 록 매 체 복 제
								1~4 명
								5~9 명
								10~19 명
								20~49 명
								50~99 명
								100~299 명
								300~499 명
								500~999 명
								1000 명 이 상
								19 코크스, 연탄 및 석유 정 제 품 제 조 업
								1~4 명
								5~9 명
								10~19 명
								20~49 명
								50~99 명
								100~299 명
								300~499 명
								500~999 명
								1000 명 이 상
								20 화학물질 및 화학제품 제 조 업 의 약 품 제 외
								1~4 명
								5~9 명
								10~19 명
								20~49 명
								50~99 명
								100~299 명
								300~499 명
								500~999 명
								1000 명 이 상
								21 의 료 용 물 질 및 의 약 품 제 조 업
								1~4 명
								5~9 명
								10~19 명
								20~49 명
								50~99 명
								100~299 명
								300~499 명
								500~999 명
								1000 명 이 상
								22 고무제품 및 플라스틱 제 품 제 조 업
								1~4 명

### 3. 산업중분류, 종사자규모 및 행정구역별 사업체수, 종사자수

단위 : 개, 명

산업분류 Industrial Classification		금정구 Geumjeong-gu		서1동 Seo 1(il)-dong		서2동 Seo 2(i)-dong		서3동 Seo 3(sam)-dong	
		사업체수	종사자수	사업체수	종사자수	사업체수	종사자수	사업체수	종사자수
		Estab.	Workers	Estab.	Workers	Estab.	Workers	Estab.	Workers
5~9	명	28	189	-	-	-	-	1	5
10~19	명	4	47	-	-	-	-	-	-
20~49	명	4	136	-	-	-	-	-	-
50~99	명	-	-	-	-	-	-	-	-
100~299	명	-	-	-	-	-	-	-	-
300~499	명	-	-	-	-	-	-	-	-
500~999	명	1	888	-	-	-	-	-	-
1000 명 이 상		-	-	-	-	-	-	-	-
23 비금속 광물제품 제조업		15	96	-	-	-	-	-	-
1~4	명	9	20	-	-	-	-	-	-
5~9	명	3	20	-	-	-	-	-	-
10~19	명	2	30	-	-	-	-	-	-
20~49	명	1	26	-	-	-	-	-	-
50~99	명	-	-	-	-	-	-	-	-
100~299	명	-	-	-	-	-	-	-	-
300~499	명	-	-	-	-	-	-	-	-
500~999	명	-	-	-	-	-	-	-	-
1000 명 이 상		-	-	-	-	-	-	-	-
24 1 차 금 속 제 조 업		7	73	-	-	-	-	-	-
1~4	명	3	8	-	-	-	-	-	-
5~9	명	1	7	-	-	-	-	-	-
10~19	명	2	20	-	-	-	-	-	-
20~49	명	1	38	-	-	-	-	-	-
50~99	명	-	-	-	-	-	-	-	-
100~299	명	-	-	-	-	-	-	-	-
300~499	명	-	-	-	-	-	-	-	-
500~999	명	-	-	-	-	-	-	-	-
1000 명 이 상		-	-	-	-	-	-	-	-
25 금속가공제품 제조업 기계 및 가구 제외		228	899	3	4	11	14	12	26
1~4	명	190	340	3	4	11	14	10	14
5~9	명	28	191	-	-	-	-	2	12
10~19	명	3	53	-	-	-	-	-	-
20~49	명	5	181	-	-	-	-	-	-
50~99	명	2	134	-	-	-	-	-	-
100~299	명	-	-	-	-	-	-	-	-
300~499	명	-	-	-	-	-	-	-	-
500~999	명	-	-	-	-	-	-	-	-
1000 명 이 상		-	-	-	-	-	-	-	-
26 전자부품, 컴퓨터, 영상, 음향 및 통신장비 제조업		33	532	-	-	-	-	3	12
1~4	명	11	21	-	-	-	-	2	3
5~9	명	13	86	-	-	-	-	1	9
10~19	명	2	25	-	-	-	-	-	-
20~49	명	3	112	-	-	-	-	-	-
50~99	명	3	168	-	-	-	-	-	-
100~299	명	1	120	-	-	-	-	-	-

## 3. Number of Establishments, Workers by Industrial Divisions, Scale of Establishments &amp; Provinces

Unit : In each, Person

금사동 Geumsa-dong		부곡1동 Bugok 1(il)-dong		부곡2동 Bugok 2(i)-dong		부곡3동 Bugok 3(sam)-dong		산업분류 Industrial Classification
사업체수 Estab.	종사자수 Workers	사업체수 Estab.	종사자수 Workers	사업체수 Estab.	종사자수 Workers	사업체수 Estab.	종사자수 Workers	
20	141	-	-	2	14	-	-	5~9 명
3	31	-	-	-	-	-	-	10~19 명
3	100	-	-	-	-	-	-	20~49 명
-	-	-	-	-	-	-	-	50~99 명
-	-	-	-	-	-	-	-	100~299 명
-	-	-	-	-	-	-	-	300~499 명
1	888	-	-	-	-	-	-	500~999 명
-	-	-	-	-	-	-	-	1000 명 이 상
7	77	-	-	-	-	-	-	23 비금속 광물제품 제조업
2	6	-	-	-	-	-	-	1~4 명
2	15	-	-	-	-	-	-	5~9 명
2	30	-	-	-	-	-	-	10~19 명
1	26	-	-	-	-	-	-	20~49 명
-	-	-	-	-	-	-	-	50~99 명
-	-	-	-	-	-	-	-	100~299 명
-	-	-	-	-	-	-	-	300~499 명
-	-	-	-	-	-	-	-	500~999 명
-	-	-	-	-	-	-	-	1000 명 이 상
6	63	-	-	-	-	-	-	24 1 차 금 속 제 조 업
3	8	-	-	-	-	-	-	1~4 명
1	7	-	-	-	-	-	-	5~9 명
1	10	-	-	-	-	-	-	10~19 명
1	38	-	-	-	-	-	-	20~49 명
-	-	-	-	-	-	-	-	50~99 명
-	-	-	-	-	-	-	-	100~299 명
-	-	-	-	-	-	-	-	300~499 명
-	-	-	-	-	-	-	-	500~999 명
-	-	-	-	-	-	-	-	1000 명 이 상
116	671	6	11	5	12	5	7	25 금속가공제품 제조업 기 계 및 가 구 제 외
88	179	5	6	5	12	5	7	1~4 명
18	124	1	5	-	-	-	-	5~9 명
3	53	-	-	-	-	-	-	10~19 명
5	181	-	-	-	-	-	-	20~49 명
2	134	-	-	-	-	-	-	50~99 명
-	-	-	-	-	-	-	-	100~299 명
-	-	-	-	-	-	-	-	300~499 명
-	-	-	-	-	-	-	-	500~999 명
-	-	-	-	-	-	-	-	1000 명 이 상
22	459	1	5	-	-	2	41	26 전 자 부 품 , 컴 퓨 터 , 영 상 , 음 향 및 통 신 장 비 제 조 업
5	9	-	-	-	-	-	-	1~4 명
9	60	1	5	-	-	1	6	5~9 명
2	25	-	-	-	-	-	-	10~19 명
2	77	-	-	-	-	1	35	20~49 명
3	168	-	-	-	-	-	-	50~99 명
1	120	-	-	-	-	-	-	100~299 명

### 3. 산업중분류, 종사자규모 및 행정구역별 사업체수, 종사자수

단위 : 개, 명

산업분류 Industrial Classification		부곡4동 Bugok 4(sa)-dong		장전1동 Jangjeon 1(il)-dong		장전2동 Jangjeon 2(i)-dong		장전3동 Jangjeon 3(sam)-dong	
		사업체수	종사자수	사업체수	종사자수	사업체수	종사자수	사업체수	종사자수
		Estab.	Workers	Estab.	Workers	Estab.	Workers	Estab.	Workers
5~9	명	-	-	-	-	-	-	-	-
10~19	명	-	-	-	-	-	-	-	-
20~49	명	-	-	-	-	-	-	-	-
50~99	명	-	-	-	-	-	-	-	-
100~299	명	-	-	-	-	-	-	-	-
300~499	명	-	-	-	-	-	-	-	-
500~999	명	-	-	-	-	-	-	-	-
1000 명 이 상		-	-	-	-	-	-	-	-
23 비금속 광물제품 제조업		1	1	1	1	-	-	-	-
1~4	명	1	1	1	1	-	-	-	-
5~9	명	-	-	-	-	-	-	-	-
10~19	명	-	-	-	-	-	-	-	-
20~49	명	-	-	-	-	-	-	-	-
50~99	명	-	-	-	-	-	-	-	-
100~299	명	-	-	-	-	-	-	-	-
300~499	명	-	-	-	-	-	-	-	-
500~999	명	-	-	-	-	-	-	-	-
1000 명 이 상		-	-	-	-	-	-	-	-
24 1 차 금 속 제 조 업		-	-	-	-	-	-	-	-
1~4	명	-	-	-	-	-	-	-	-
5~9	명	-	-	-	-	-	-	-	-
10~19	명	-	-	-	-	-	-	-	-
20~49	명	-	-	-	-	-	-	-	-
50~99	명	-	-	-	-	-	-	-	-
100~299	명	-	-	-	-	-	-	-	-
300~499	명	-	-	-	-	-	-	-	-
500~999	명	-	-	-	-	-	-	-	-
1000 명 이 상		-	-	-	-	-	-	-	-
25 금속가공제품 제조업 기계 및 가구 제외		8	20	11	13	-	-	8	11
1~4	명	7	11	11	13	-	-	8	11
5~9	명	1	9	-	-	-	-	-	-
10~19	명	-	-	-	-	-	-	-	-
20~49	명	-	-	-	-	-	-	-	-
50~99	명	-	-	-	-	-	-	-	-
100~299	명	-	-	-	-	-	-	-	-
300~499	명	-	-	-	-	-	-	-	-
500~999	명	-	-	-	-	-	-	-	-
1000 명 이 상		-	-	-	-	-	-	-	-
26 전자부품, 컴퓨터, 영상, 음향 및 통신장비 제조업		1	3	2	3	1	6	1	3
1~4	명	1	3	2	3	-	-	1	3
5~9	명	-	-	-	-	1	6	-	-
10~19	명	-	-	-	-	-	-	-	-
20~49	명	-	-	-	-	-	-	-	-
50~99	명	-	-	-	-	-	-	-	-
100~299	명	-	-	-	-	-	-	-	-

### 3. Number of Establishments, Workers by Industrial Divisions, Scale of Establishments & Provinces

Unit : In each, Person

선두구동 Seondugu-dong		청룡노포동 Cheongnyongnopo-dong		남산동 Namsan-dong		구서1동 Guseo 1(il)-dong		산업분류 Industrial Classification
사업체수 Estab.	종사자수 Workers	사업체수 Estab.	종사자수 Workers	사업체수 Estab.	종사자수 Workers	사업체수 Estab.	종사자수 Workers	
1	5	2	13	1	5	-	-	5~9 명
-	-	-	-	1	16	-	-	10~19 명
-	-	-	-	-	-	-	-	20~49 명
-	-	-	-	-	-	-	-	50~99 명
-	-	-	-	-	-	-	-	100~299 명
-	-	-	-	-	-	-	-	300~499 명
-	-	-	-	-	-	-	-	500~999 명
-	-	-	-	-	-	-	-	1000 명 이 상
2	4	2	4	1	5	-	-	23 비금속 광물제품 제조업
2	4	2	4	-	-	-	-	1~4 명
-	-	-	-	1	5	-	-	5~9 명
-	-	-	-	-	-	-	-	10~19 명
-	-	-	-	-	-	-	-	20~49 명
-	-	-	-	-	-	-	-	50~99 명
-	-	-	-	-	-	-	-	100~299 명
-	-	-	-	-	-	-	-	300~499 명
-	-	-	-	-	-	-	-	500~999 명
-	-	-	-	-	-	-	-	1000 명 이 상
-	-	-	-	1	10	-	-	24 1 차 금 속 제 조 업
-	-	-	-	-	-	-	-	1~4 명
-	-	-	-	-	-	-	-	5~9 명
-	-	-	-	1	10	-	-	10~19 명
-	-	-	-	-	-	-	-	20~49 명
-	-	-	-	-	-	-	-	50~99 명
-	-	-	-	-	-	-	-	100~299 명
-	-	-	-	-	-	-	-	300~499 명
-	-	-	-	-	-	-	-	500~999 명
-	-	-	-	-	-	-	-	1000 명 이 상
17	48	-	-	15	28	6	19	25 금속가공제품 제조업 기계 및 가구 제외
15	35	-	-	14	22	4	4	1~4 명
2	13	-	-	1	6	2	15	5~9 명
-	-	-	-	-	-	-	-	10~19 명
-	-	-	-	-	-	-	-	20~49 명
-	-	-	-	-	-	-	-	50~99 명
-	-	-	-	-	-	-	-	100~299 명
-	-	-	-	-	-	-	-	300~499 명
-	-	-	-	-	-	-	-	500~999 명
-	-	-	-	-	-	-	-	1000 명 이 상
-	-	-	-	-	-	-	-	26 전자부품, 컴퓨터, 영상, 음향 및 통신장비 제조업
-	-	-	-	-	-	-	-	1~4 명
-	-	-	-	-	-	-	-	5~9 명
-	-	-	-	-	-	-	-	10~19 명
-	-	-	-	-	-	-	-	20~49 명
-	-	-	-	-	-	-	-	50~99 명
-	-	-	-	-	-	-	-	100~299 명

### 3. 산업중분류, 종사자규모 및 행정구역별 사업체수, 종사자수

단위 : 개, 명

산업분류 Industrial Classification		구서2동 Guseo 2(i)-dong		금성동 Geumseong-dong					
		사업체수	종사자수	사업체수	종사자수	사업체수	종사자수	사업체수	종사자수
		Estab.	Workers	Estab.	Workers	Estab.	Workers	Estab.	Workers
5~9	명	1	6	-	-				
10~19	명	-	-	-	-				
20~49	명	1	36	-	-				
50~99	명	-	-	-	-				
100~299	명	-	-	-	-				
300~499	명	-	-	-	-				
500~999	명	-	-	-	-				
1000 명 이 상		-	-	-	-				
23	비금속 광물제품 제조업	-	-	1	4				
1~4	명	-	-	1	4				
5~9	명	-	-	-	-				
10~19	명	-	-	-	-				
20~49	명	-	-	-	-				
50~99	명	-	-	-	-				
100~299	명	-	-	-	-				
300~499	명	-	-	-	-				
500~999	명	-	-	-	-				
1000 명 이 상		-	-	-	-				
24	1 차 금 속 제 조 업	-	-	-	-				
1~4	명	-	-	-	-				
5~9	명	-	-	-	-				
10~19	명	-	-	-	-				
20~49	명	-	-	-	-				
50~99	명	-	-	-	-				
100~299	명	-	-	-	-				
300~499	명	-	-	-	-				
500~999	명	-	-	-	-				
1000 명 이 상		-	-	-	-				
25	금속가공제품 제조업 기계 및 가구 제외	5	15	-	-				
1~4	명	4	8	-	-				
5~9	명	1	7	-	-				
10~19	명	-	-	-	-				
20~49	명	-	-	-	-				
50~99	명	-	-	-	-				
100~299	명	-	-	-	-				
300~499	명	-	-	-	-				
500~999	명	-	-	-	-				
1000 명 이 상		-	-	-	-				
26	전자부품, 컴퓨터, 영상, 음향 및 통신장비 제조업	-	-	-	-				
1~4	명	-	-	-	-				
5~9	명	-	-	-	-				
10~19	명	-	-	-	-				
20~49	명	-	-	-	-				
50~99	명	-	-	-	-				
100~299	명	-	-	-	-				

## 3. Number of Establishments, Workers by Industrial Divisions, Scale of Establishments &amp; Provinces

Unit : In each, Person

								산업분류 Industrial Classification
사업체수 Estab.	종사자수 Workers	사업체수 Estab.	종사자수 Workers	사업체수 Estab.	종사자수 Workers	사업체수 Estab.	종사자수 Workers	
								5~9 명
								10~19 명
								20~49 명
								50~99 명
								100~299 명
								300~499 명
								500~999 명
								1000 명 이 상
								23 비금속 광물제품 제조업
								1~4 명
								5~9 명
								10~19 명
								20~49 명
								50~99 명
								100~299 명
								300~499 명
								500~999 명
								1000 명 이 상
								24 1차 금속제조업
								1~4 명
								5~9 명
								10~19 명
								20~49 명
								50~99 명
								100~299 명
								300~499 명
								500~999 명
								1000 명 이 상
								25 금속가공제품 제조업 기계 및 가구 제외
								1~4 명
								5~9 명
								10~19 명
								20~49 명
								50~99 명
								100~299 명
								300~499 명
								500~999 명
								1000 명 이 상
								26 전자부품, 컴퓨터, 영상, 음향 및 통신장비 제조업
								1~4 명
								5~9 명
								10~19 명
								20~49 명
								50~99 명
								100~299 명

### 3. 산업중분류, 종사자규모 및 행정구역별 사업체수, 종사자수

단위 : 개, 명

산업분류 Industrial Classification	금정구 Geumjeong-gu		서1동 Seo 1(il)-dong		서2동 Seo 2(i)-dong		서3동 Seo 3(sam)-dong	
	사업체수 Estab.	종사자수 Workers	사업체수 Estab.	종사자수 Workers	사업체수 Estab.	종사자수 Workers	사업체수 Estab.	종사자수 Workers
300~499 명	-	-	-	-	-	-	-	-
500~999 명	-	-	-	-	-	-	-	-
1000 명 이 상	-	-	-	-	-	-	-	-
27 의료, 정밀, 광학기기 및 시계제조업	22	155	-	-	-	-	1	2
1~4 명	14	31	-	-	-	-	1	2
5~9 명	6	36	-	-	-	-	-	-
10~19 명	-	-	-	-	-	-	-	-
20~49 명	2	88	-	-	-	-	-	-
50~99 명	-	-	-	-	-	-	-	-
100~299 명	-	-	-	-	-	-	-	-
300~499 명	-	-	-	-	-	-	-	-
500~999 명	-	-	-	-	-	-	-	-
1000 명 이 상	-	-	-	-	-	-	-	-
28 전기장비제조업	74	443	1	4	4	9	5	41
1~4 명	47	104	1	4	4	9	1	1
5~9 명	16	102	-	-	-	-	3	19
10~19 명	6	83	-	-	-	-	-	-
20~49 명	4	97	-	-	-	-	1	21
50~99 명	1	57	-	-	-	-	-	-
100~299 명	-	-	-	-	-	-	-	-
300~499 명	-	-	-	-	-	-	-	-
500~999 명	-	-	-	-	-	-	-	-
1000 명 이 상	-	-	-	-	-	-	-	-
29 기타기계및장비 제조업	107	715	-	-	1	7	2	4
1~4 명	64	151	-	-	-	-	2	4
5~9 명	24	156	-	-	1	7	-	-
10~19 명	12	162	-	-	-	-	-	-
20~49 명	6	161	-	-	-	-	-	-
50~99 명	1	85	-	-	-	-	-	-
100~299 명	-	-	-	-	-	-	-	-
300~499 명	-	-	-	-	-	-	-	-
500~999 명	-	-	-	-	-	-	-	-
1000 명 이 상	-	-	-	-	-	-	-	-
30 자동차및트레일러 제조업	43	740	1	26	-	-	1	2
1~4 명	25	51	-	-	-	-	1	2
5~9 명	9	60	-	-	-	-	-	-
10~19 명	3	39	-	-	-	-	-	-
20~49 명	2	49	1	26	-	-	-	-
50~99 명	2	176	-	-	-	-	-	-
100~299 명	2	365	-	-	-	-	-	-
300~499 명	-	-	-	-	-	-	-	-
500~999 명	-	-	-	-	-	-	-	-
1000 명 이 상	-	-	-	-	-	-	-	-
31 기타운송장비 제조업	1	42	-	-	-	-	-	-
1~4 명	-	-	-	-	-	-	-	-

## 3. Number of Establishments, Workers by Industrial Divisions, Scale of Establishments &amp; Provinces

Unit : In each, Person

금사동 Geumsa-dong		부곡1동 Bugok 1(il)-dong		부곡2동 Bugok 2(i)-dong		부곡3동 Bugok 3(sam)-dong		산업분류 Industrial Classification
사업체수 Estab.	종사자수 Workers	사업체수 Estab.	종사자수 Workers	사업체수 Estab.	종사자수 Workers	사업체수 Estab.	종사자수 Workers	
-	-	-	-	-	-	-	-	300~499 명
-	-	-	-	-	-	-	-	500~999 명
-	-	-	-	-	-	-	-	1000 명 이 상
5	98	1	5	2	5	-	-	27 의료, 정밀, 광학기 및 기계 제조업
2	2	-	-	2	5	-	-	1~4 명
1	8	1	5	-	-	-	-	5~9 명
-	-	-	-	-	-	-	-	10~19 명
2	88	-	-	-	-	-	-	20~49 명
-	-	-	-	-	-	-	-	50~99 명
-	-	-	-	-	-	-	-	100~299 명
-	-	-	-	-	-	-	-	300~499 명
-	-	-	-	-	-	-	-	500~999 명
-	-	-	-	-	-	-	-	1000 명 이 상
32	280	2	10	4	8	-	-	28 전 기 장 비 제 조 업
16	40	1	4	4	8	-	-	1~4 명
8	48	1	6	-	-	-	-	5~9 명
4	59	-	-	-	-	-	-	10~19 명
3	76	-	-	-	-	-	-	20~49 명
1	57	-	-	-	-	-	-	50~99 명
-	-	-	-	-	-	-	-	100~299 명
-	-	-	-	-	-	-	-	300~499 명
-	-	-	-	-	-	-	-	500~999 명
-	-	-	-	-	-	-	-	1000 명 이 상
80	532	-	-	-	-	-	-	29 기 타 기 계 및 장 비 제조업
53	120	-	-	-	-	-	-	1~4 명
13	84	-	-	-	-	-	-	5~9 명
8	112	-	-	-	-	-	-	10~19 명
5	131	-	-	-	-	-	-	20~49 명
1	85	-	-	-	-	-	-	50~99 명
-	-	-	-	-	-	-	-	100~299 명
-	-	-	-	-	-	-	-	300~499 명
-	-	-	-	-	-	-	-	500~999 명
-	-	-	-	-	-	-	-	1000 명 이 상
37	619	-	-	1	1	-	-	30 자 동 차 및 트 레 일 러 제조업
22	46	-	-	1	1	-	-	1~4 명
8	54	-	-	-	-	-	-	5~9 명
3	39	-	-	-	-	-	-	10~19 명
1	23	-	-	-	-	-	-	20~49 명
1	92	-	-	-	-	-	-	50~99 명
2	365	-	-	-	-	-	-	100~299 명
-	-	-	-	-	-	-	-	300~499 명
-	-	-	-	-	-	-	-	500~999 명
-	-	-	-	-	-	-	-	1000 명 이 상
1	42	-	-	-	-	-	-	31 기 타 운 송 장 비 제조업
-	-	-	-	-	-	-	-	1~4 명

### 3. 산업중분류, 종사자규모 및 행정구역별 사업체수, 종사자수

단위 : 개, 명

산업분류 Industrial Classification	부곡4동 Bugok 4(sa)-dong		장전1동 Jangjeon 1(il)-dong		장전2동 Jangjeon 2(i)-dong		장전3동 Jangjeon 3(sam)-dong	
	사업체수 Estab.	종사자수 Workers	사업체수 Estab.	종사자수 Workers	사업체수 Estab.	종사자수 Workers	사업체수 Estab.	종사자수 Workers
300~499 명	-	-	-	-	-	-	-	-
500~999 명	-	-	-	-	-	-	-	-
1000 명 이 상	-	-	-	-	-	-	-	-
27 의료, 정밀, 광학기기 및 기계 제조업	1	7	4	9	2	7	1	3
1~4 명	-	-	4	9	2	7	1	3
5~9 명	1	7	-	-	-	-	-	-
10~19 명	-	-	-	-	-	-	-	-
20~49 명	-	-	-	-	-	-	-	-
50~99 명	-	-	-	-	-	-	-	-
100~299 명	-	-	-	-	-	-	-	-
300~499 명	-	-	-	-	-	-	-	-
500~999 명	-	-	-	-	-	-	-	-
1000 명 이 상	-	-	-	-	-	-	-	-
28 전기장비제조업	-	-	5	14	-	-	6	9
1~4 명	-	-	4	8	-	-	6	9
5~9 명	-	-	1	6	-	-	-	-
10~19 명	-	-	-	-	-	-	-	-
20~49 명	-	-	-	-	-	-	-	-
50~99 명	-	-	-	-	-	-	-	-
100~299 명	-	-	-	-	-	-	-	-
300~499 명	-	-	-	-	-	-	-	-
500~999 명	-	-	-	-	-	-	-	-
1000 명 이 상	-	-	-	-	-	-	-	-
29 기타기계 및 장비 제조업	2	19	-	-	4	27	1	1
1~4 명	-	-	-	-	2	8	1	1
5~9 명	1	6	-	-	1	8	-	-
10~19 명	1	13	-	-	1	11	-	-
20~49 명	-	-	-	-	-	-	-	-
50~99 명	-	-	-	-	-	-	-	-
100~299 명	-	-	-	-	-	-	-	-
300~499 명	-	-	-	-	-	-	-	-
500~999 명	-	-	-	-	-	-	-	-
1000 명 이 상	-	-	-	-	-	-	-	-
30 자동차 및 트레일러 제조업	-	-	-	-	-	-	-	-
1~4 명	-	-	-	-	-	-	-	-
5~9 명	-	-	-	-	-	-	-	-
10~19 명	-	-	-	-	-	-	-	-
20~49 명	-	-	-	-	-	-	-	-
50~99 명	-	-	-	-	-	-	-	-
100~299 명	-	-	-	-	-	-	-	-
300~499 명	-	-	-	-	-	-	-	-
500~999 명	-	-	-	-	-	-	-	-
1000 명 이 상	-	-	-	-	-	-	-	-
31 기타 운송장비 제조업	-	-	-	-	-	-	-	-
1~4 명	-	-	-	-	-	-	-	-

## 3. Number of Establishments, Workers by Industrial Divisions, Scale of Establishments &amp; Provinces

Unit : In each, Person

선두구동 Seondugu-dong		청룡노포동 Cheongnyongnopo-dong		남산동 Namsan-dong		구서1동 Guseo 1(il)-dong		산업분류 Industrial Classification
사업체수 Estab.	종사자수 Workers	사업체수 Estab.	종사자수 Workers	사업체수 Estab.	종사자수 Workers	사업체수 Estab.	종사자수 Workers	
-	-	-	-	-	-	-	-	300~499 명
-	-	-	-	-	-	-	-	500~999 명
-	-	-	-	-	-	-	-	1000 명 이 상
-	-	-	-	2	11	-	-	27 의료, 정밀, 광학기 및 기계제조업
-	-	-	-	-	-	-	-	1~4 명
-	-	-	-	2	11	-	-	5~9 명
-	-	-	-	-	-	-	-	10~19 명
-	-	-	-	-	-	-	-	20~49 명
-	-	-	-	-	-	-	-	50~99 명
-	-	-	-	-	-	-	-	100~299 명
-	-	-	-	-	-	-	-	300~499 명
-	-	-	-	-	-	-	-	500~999 명
-	-	-	-	-	-	-	-	1000 명 이 상
-	-	1	3	9	39	1	1	28 전 기 장 비 제 조 업
-	-	1	3	6	13	1	1	1~4 명
-	-	-	-	2	16	-	-	5~9 명
-	-	-	-	1	10	-	-	10~19 명
-	-	-	-	-	-	-	-	20~49 명
-	-	-	-	-	-	-	-	50~99 명
-	-	-	-	-	-	-	-	100~299 명
-	-	-	-	-	-	-	-	300~499 명
-	-	-	-	-	-	-	-	500~999 명
-	-	-	-	-	-	-	-	1000 명 이 상
7	43	4	23	4	44	-	-	29 기 타 기 계 및 장 비 제조업
2	5	1	3	2	6	-	-	1~4 명
4	23	3	20	1	8	-	-	5~9 명
1	15	-	-	-	-	-	-	10~19 명
-	-	-	-	1	30	-	-	20~49 명
-	-	-	-	-	-	-	-	50~99 명
-	-	-	-	-	-	-	-	100~299 명
-	-	-	-	-	-	-	-	300~499 명
-	-	-	-	-	-	-	-	500~999 명
-	-	-	-	-	-	-	-	1000 명 이 상
1	2	-	-	1	84	1	6	30 자 동 차 및 트 레 일 러 제조업
1	2	-	-	-	-	-	-	1~4 명
-	-	-	-	-	-	1	6	5~9 명
-	-	-	-	-	-	-	-	10~19 명
-	-	-	-	-	-	-	-	20~49 명
-	-	-	-	1	84	-	-	50~99 명
-	-	-	-	-	-	-	-	100~299 명
-	-	-	-	-	-	-	-	300~499 명
-	-	-	-	-	-	-	-	500~999 명
-	-	-	-	-	-	-	-	1000 명 이 상
-	-	-	-	-	-	-	-	31 기 타 운 송 장 비 제조업
-	-	-	-	-	-	-	-	1~4 명

### 3. 산업중분류, 종사자규모 및 행정구역별 사업체수, 종사자수

단위 : 개, 명

산업분류 Industrial Classification	구서2동 Guseo 2(i)-dong		금성동 Geumseong-dong					
	사업체수 Estab.	종사자수 Workers	사업체수 Estab.	종사자수 Workers	사업체수 Estab.	종사자수 Workers	사업체수 Estab.	종사자수 Workers
300~499 명	-	-	-	-				
500~999 명	-	-	-	-				
1000 명 이 상	-	-	-	-				
27 의료, 정밀, 광학기기 및 시계제조업	3	8	-	-				
1~4 명	2	3	-	-				
5~9 명	1	5	-	-				
10~19 명	-	-	-	-				
20~49 명	-	-	-	-				
50~99 명	-	-	-	-				
100~299 명	-	-	-	-				
300~499 명	-	-	-	-				
500~999 명	-	-	-	-				
1000 명 이 상	-	-	-	-				
28 전 기 장 비 제 조 업	4	25	-	-				
1~4 명	2	4	-	-				
5~9 명	1	7	-	-				
10~19 명	1	14	-	-				
20~49 명	-	-	-	-				
50~99 명	-	-	-	-				
100~299 명	-	-	-	-				
300~499 명	-	-	-	-				
500~999 명	-	-	-	-				
1000 명 이 상	-	-	-	-				
29 기 타 기 계 및 장 비 제 조 업	2	15	-	-				
1~4 명	1	4	-	-				
5~9 명	-	-	-	-				
10~19 명	1	11	-	-				
20~49 명	-	-	-	-				
50~99 명	-	-	-	-				
100~299 명	-	-	-	-				
300~499 명	-	-	-	-				
500~999 명	-	-	-	-				
1000 명 이 상	-	-	-	-				
30 자 동 차 및 트 레 일 러 제 조 업	-	-	-	-				
1~4 명	-	-	-	-				
5~9 명	-	-	-	-				
10~19 명	-	-	-	-				
20~49 명	-	-	-	-				
50~99 명	-	-	-	-				
100~299 명	-	-	-	-				
300~499 명	-	-	-	-				
500~999 명	-	-	-	-				
1000 명 이 상	-	-	-	-				
31 기 타 운 송 장 비 제 조 업	-	-	-	-				
1~4 명	-	-	-	-				

## 3. Number of Establishments, Workers by Industrial Divisions, Scale of Establishments &amp; Provinces

Unit : In each, Person

								산업분류 Industrial Classification
사업체수 Estab.	종사자수 Workers	사업체수 Estab.	종사자수 Workers	사업체수 Estab.	종사자수 Workers	사업체수 Estab.	종사자수 Workers	
								300~499 명
								500~999 명
								1000 명 이 상
								27 의료, 정밀, 광학기기 및 기계 제조업
								1~4 명
								5~9 명
								10~19 명
								20~49 명
								50~99 명
								100~299 명
								300~499 명
								500~999 명
								1000 명 이 상
								28 전기 장비 제조업
								1~4 명
								5~9 명
								10~19 명
								20~49 명
								50~99 명
								100~299 명
								300~499 명
								500~999 명
								1000 명 이 상
								29 기타 기계 및 장비 제조업
								1~4 명
								5~9 명
								10~19 명
								20~49 명
								50~99 명
								100~299 명
								300~499 명
								500~999 명
								1000 명 이 상
								30 자동차 및 트레일러 제조업
								1~4 명
								5~9 명
								10~19 명
								20~49 명
								50~99 명
								100~299 명
								300~499 명
								500~999 명
								1000 명 이 상
								31 기타 운송 장비 제조업
								1~4 명

### 3. 산업중분류, 종사자규모 및 행정구역별 사업체수, 종사자수

단위 : 개, 명

산업분류 Industrial Classification		금정구 Geumjeong-gu		서1동 Seo 1(il)-dong		서2동 Seo 2(i)-dong		서3동 Seo 3(sam)-dong	
		사업체수	종사자수	사업체수	종사자수	사업체수	종사자수	사업체수	종사자수
		Estab.	Workers	Estab.	Workers	Estab.	Workers	Estab.	Workers
5~9	명	-	-	-	-	-	-	-	-
10~19	명	-	-	-	-	-	-	-	-
20~49	명	1	42	-	-	-	-	-	-
50~99	명	-	-	-	-	-	-	-	-
100~299	명	-	-	-	-	-	-	-	-
300~499	명	-	-	-	-	-	-	-	-
500~999	명	-	-	-	-	-	-	-	-
1000 명 이 상	상	-	-	-	-	-	-	-	-
32 가 구 제 조	업	87	253	4	8	6	13	4	7
1~4	명	75	150	4	8	6	13	4	7
5~9	명	9	56	-	-	-	-	-	-
10~19	명	2	26	-	-	-	-	-	-
20~49	명	1	21	-	-	-	-	-	-
50~99	명	-	-	-	-	-	-	-	-
100~299	명	-	-	-	-	-	-	-	-
300~499	명	-	-	-	-	-	-	-	-
500~999	명	-	-	-	-	-	-	-	-
1000 명 이 상	상	-	-	-	-	-	-	-	-
33 기 타 제 품 제 조	업	69	247	4	14	2	6	1	1
1~4	명	58	113	3	8	2	6	1	1
5~9	명	7	47	1	6	-	-	-	-
10~19	명	3	45	-	-	-	-	-	-
20~49	명	1	42	-	-	-	-	-	-
50~99	명	-	-	-	-	-	-	-	-
100~299	명	-	-	-	-	-	-	-	-
300~499	명	-	-	-	-	-	-	-	-
500~999	명	-	-	-	-	-	-	-	-
1000 명 이 상	상	-	-	-	-	-	-	-	-
D 전 기, 가 스, 증 기 및 수 도 사 업 (35 ~ 36)	업	4	79	-	-	-	-	-	-
1~4	명	-	-	-	-	-	-	-	-
5~9	명	1	9	-	-	-	-	-	-
10~19	명	1	16	-	-	-	-	-	-
20~49	명	2	54	-	-	-	-	-	-
50~99	명	-	-	-	-	-	-	-	-
100~299	명	-	-	-	-	-	-	-	-
300~499	명	-	-	-	-	-	-	-	-
500~999	명	-	-	-	-	-	-	-	-
1000 명 이 상	상	-	-	-	-	-	-	-	-
35 전 기, 가 스, 증 기 및 공 기 조 절 공 급	업	1	25	-	-	-	-	-	-
1~4	명	-	-	-	-	-	-	-	-
5~9	명	-	-	-	-	-	-	-	-
10~19	명	-	-	-	-	-	-	-	-
20~49	명	1	25	-	-	-	-	-	-
50~99	명	-	-	-	-	-	-	-	-
100~299	명	-	-	-	-	-	-	-	-
300~499	명	-	-	-	-	-	-	-	-
500~999	명	-	-	-	-	-	-	-	-
1000 명 이 상	상	-	-	-	-	-	-	-	-

### 3. Number of Establishments, Workers by Industrial Divisions, Scale of Establishments & Provinces

Unit : In each, Person

금사동 Geumsa-dong		부곡1동 Bugok 1(il)-dong		부곡2동 Bugok 2(i)-dong		부곡3동 Bugok 3(sam)-dong		산업분류 Industrial Classification	
사업체수 Estab.	종사자수 Workers	사업체수 Estab.	종사자수 Workers	사업체수 Estab.	종사자수 Workers	사업체수 Estab.	종사자수 Workers		
-	-	-	-	-	-	-	-	-	5~9명
-	-	-	-	-	-	-	-	-	10~19명
1	42	-	-	-	-	-	-	-	20~49명
-	-	-	-	-	-	-	-	-	50~99명
-	-	-	-	-	-	-	-	-	100~299명
-	-	-	-	-	-	-	-	-	300~499명
-	-	-	-	-	-	-	-	-	500~999명
-	-	-	-	-	-	-	-	-	1000명 이상
7	68	3	5	1	1	1	2	32	가 구 제 조 업
1	3	3	5	1	1	1	2	2	1~4명
4	29	-	-	-	-	-	-	-	5~9명
1	15	-	-	-	-	-	-	-	10~19명
1	21	-	-	-	-	-	-	-	20~49명
-	-	-	-	-	-	-	-	-	50~99명
-	-	-	-	-	-	-	-	-	100~299명
-	-	-	-	-	-	-	-	-	300~499명
-	-	-	-	-	-	-	-	-	500~999명
-	-	-	-	-	-	-	-	-	1000명 이상
14	88	2	3	8	18	5	14	33	기 타 제 품 제 조 업
9	26	2	3	7	13	4	9	9	1~4명
2	17	-	-	1	5	1	5	5	5~9명
3	45	-	-	-	-	-	-	-	10~19명
-	-	-	-	-	-	-	-	-	20~49명
-	-	-	-	-	-	-	-	-	50~99명
-	-	-	-	-	-	-	-	-	100~299명
-	-	-	-	-	-	-	-	-	300~499명
-	-	-	-	-	-	-	-	-	500~999명
-	-	-	-	-	-	-	-	-	1000명 이상
1	16	-	-	-	-	2	54	D	전 기, 가 스, 증 기 및 수 도 사 업 (35 ~ 36)
-	-	-	-	-	-	-	-	-	1~4명
-	-	-	-	-	-	-	-	-	5~9명
1	16	-	-	-	-	-	-	-	10~19명
-	-	-	-	-	-	-	-	-	20~49명
-	-	-	-	-	-	2	54	54	50~99명
-	-	-	-	-	-	-	-	-	100~299명
-	-	-	-	-	-	-	-	-	300~499명
-	-	-	-	-	-	-	-	-	500~999명
-	-	-	-	-	-	-	-	-	1000명 이상
-	-	-	-	-	-	1	25	35	전 기, 가 스, 증 기 및 공 기 조 절 공 급 업
-	-	-	-	-	-	-	-	-	1~4명
-	-	-	-	-	-	-	-	-	5~9명
-	-	-	-	-	-	-	-	-	10~19명
-	-	-	-	-	-	1	25	25	20~49명
-	-	-	-	-	-	-	-	-	50~99명
-	-	-	-	-	-	-	-	-	100~299명
-	-	-	-	-	-	-	-	-	300~499명
-	-	-	-	-	-	-	-	-	500~999명
-	-	-	-	-	-	-	-	-	1000명 이상

### 3. 산업중분류, 종사자규모 및 행정구역별 사업체수, 종사자수

단위 : 개, 명

산업분류 Industrial Classification		부곡4동 Bugok 4(sa)-dong		장전1동 Jangjeon 1(il)-dong		장전2동 Jangjeon 2(i)-dong		장전3동 Jangjeon 3(sam)-dong	
		사업체수	종사자수	사업체수	종사자수	사업체수	종사자수	사업체수	종사자수
		Estab.	Workers	Estab.	Workers	Estab.	Workers	Estab.	Workers
5~9	명	-	-	-	-	-	-	-	-
10~19	명	-	-	-	-	-	-	-	-
20~49	명	-	-	-	-	-	-	-	-
50~99	명	-	-	-	-	-	-	-	-
100~299	명	-	-	-	-	-	-	-	-
300~499	명	-	-	-	-	-	-	-	-
500~999	명	-	-	-	-	-	-	-	-
1000 명 이 상	상	-	-	-	-	-	-	-	-
32 가 구 제 조	업	3	5	7	12	-	-	2	4
1~4	명	3	5	7	12	-	-	2	4
5~9	명	-	-	-	-	-	-	-	-
10~19	명	-	-	-	-	-	-	-	-
20~49	명	-	-	-	-	-	-	-	-
50~99	명	-	-	-	-	-	-	-	-
100~299	명	-	-	-	-	-	-	-	-
300~499	명	-	-	-	-	-	-	-	-
500~999	명	-	-	-	-	-	-	-	-
1000 명 이 상	상	-	-	-	-	-	-	-	-
33 기 타 제 품 제 조	업	2	3	7	11	2	3	2	3
1~4	명	2	3	7	11	2	3	2	3
5~9	명	-	-	-	-	-	-	-	-
10~19	명	-	-	-	-	-	-	-	-
20~49	명	-	-	-	-	-	-	-	-
50~99	명	-	-	-	-	-	-	-	-
100~299	명	-	-	-	-	-	-	-	-
300~499	명	-	-	-	-	-	-	-	-
500~999	명	-	-	-	-	-	-	-	-
1000 명 이 상	상	-	-	-	-	-	-	-	-
D 전 기, 가 스, 증 기 및 수 도 사 업 (35 ~ 36)	업	-	-	-	-	-	-	-	-
1~4	명	-	-	-	-	-	-	-	-
5~9	명	-	-	-	-	-	-	-	-
10~19	명	-	-	-	-	-	-	-	-
20~49	명	-	-	-	-	-	-	-	-
50~99	명	-	-	-	-	-	-	-	-
100~299	명	-	-	-	-	-	-	-	-
300~499	명	-	-	-	-	-	-	-	-
500~999	명	-	-	-	-	-	-	-	-
1000 명 이 상	상	-	-	-	-	-	-	-	-
35 전 기, 가 스, 증 기 및 공 기 조 절 공 급	업	-	-	-	-	-	-	-	-
1~4	명	-	-	-	-	-	-	-	-
5~9	명	-	-	-	-	-	-	-	-
10~19	명	-	-	-	-	-	-	-	-
20~49	명	-	-	-	-	-	-	-	-
50~99	명	-	-	-	-	-	-	-	-
100~299	명	-	-	-	-	-	-	-	-
300~499	명	-	-	-	-	-	-	-	-
500~999	명	-	-	-	-	-	-	-	-
1000 명 이 상	상	-	-	-	-	-	-	-	-

## 3. Number of Establishments, Workers by Industrial Divisions, Scale of Establishments &amp; Provinces

Unit : In each, Person

선두구동 Seondugu-dong		청룡노포동 Cheongnyongnopo-dong		남산동 Namsan-dong		구서1동 Guseo 1(il)-dong		산업분류 Industrial Classification
사업체수 Estab.	종사자수 Workers	사업체수 Estab.	종사자수 Workers	사업체수 Estab.	종사자수 Workers	사업체수 Estab.	종사자수 Workers	
-	-	-	-	-	-	-	-	5~9 명
-	-	-	-	-	-	-	-	10~19 명
-	-	-	-	-	-	-	-	20~49 명
-	-	-	-	-	-	-	-	50~99 명
-	-	-	-	-	-	-	-	100~299 명
-	-	-	-	-	-	-	-	300~499 명
-	-	-	-	-	-	-	-	500~999 명
-	-	-	-	-	-	-	-	1000 명 이 상
24	76	1	1	10	20	7	17	32 가 구 제 조 업
18	38	1	1	10	20	7	17	1~4 명
5	27	-	-	-	-	-	-	5~9 명
1	11	-	-	-	-	-	-	10~19 명
-	-	-	-	-	-	-	-	20~49 명
-	-	-	-	-	-	-	-	50~99 명
-	-	-	-	-	-	-	-	100~299 명
-	-	-	-	-	-	-	-	300~499 명
-	-	-	-	-	-	-	-	500~999 명
-	-	-	-	-	-	-	-	1000 명 이 상
3	5	-	-	6	15	5	47	33 기 타 제 품 제 조 업
3	5	-	-	5	6	4	5	1~4 명
-	-	-	-	1	9	-	-	5~9 명
-	-	-	-	-	-	-	-	10~19 명
-	-	-	-	-	-	1	42	20~49 명
-	-	-	-	-	-	-	-	50~99 명
-	-	-	-	-	-	-	-	100~299 명
-	-	-	-	-	-	-	-	300~499 명
-	-	-	-	-	-	-	-	500~999 명
-	-	-	-	-	-	-	-	1000 명 이 상
-	-	1	9	-	-	-	-	D 전 기, 가 스, 증 기 및 수 도 사 업 (35 ~ 36)
-	-	-	-	-	-	-	-	1~4 명
-	-	1	9	-	-	-	-	5~9 명
-	-	-	-	-	-	-	-	10~19 명
-	-	-	-	-	-	-	-	20~49 명
-	-	-	-	-	-	-	-	50~99 명
-	-	-	-	-	-	-	-	100~299 명
-	-	-	-	-	-	-	-	300~499 명
-	-	-	-	-	-	-	-	500~999 명
-	-	-	-	-	-	-	-	1000 명 이 상
-	-	-	-	-	-	-	-	35 전 기, 가 스, 증 기 및 공 기 조 절 공 급 업
-	-	-	-	-	-	-	-	1~4 명
-	-	-	-	-	-	-	-	5~9 명
-	-	-	-	-	-	-	-	10~19 명
-	-	-	-	-	-	-	-	20~49 명
-	-	-	-	-	-	-	-	50~99 명
-	-	-	-	-	-	-	-	100~299 명
-	-	-	-	-	-	-	-	300~499 명
-	-	-	-	-	-	-	-	500~999 명
-	-	-	-	-	-	-	-	1000 명 이 상

### 3. 산업중분류, 종사자규모 및 행정구역별 사업체수, 종사자수

단위 : 개, 명

산업분류 Industrial Classification		구서2동 Guseo 2(i)-dong		금성동 Geumseong-dong					
		사업체수	종사자수	사업체수	종사자수	사업체수	종사자수	사업체수	종사자수
		Estab.	Workers	Estab.	Workers	Estab.	Workers	Estab.	Workers
5~9	명	-	-	-	-				
10~19	명	-	-	-	-				
20~49	명	-	-	-	-				
50~99	명	-	-	-	-				
100~299	명	-	-	-	-				
300~499	명	-	-	-	-				
500~999	명	-	-	-	-				
1000 명 이 상		-	-	-	-				
32 가 구 제 조	업	7	14	-	-				
1~4	명	7	14	-	-				
5~9	명	-	-	-	-				
10~19	명	-	-	-	-				
20~49	명	-	-	-	-				
50~99	명	-	-	-	-				
100~299	명	-	-	-	-				
300~499	명	-	-	-	-				
500~999	명	-	-	-	-				
1000 명 이 상		-	-	-	-				
33 기 타 제 품 제 조	업	6	16	-	-				
1~4	명	5	11	-	-				
5~9	명	1	5	-	-				
10~19	명	-	-	-	-				
20~49	명	-	-	-	-				
50~99	명	-	-	-	-				
100~299	명	-	-	-	-				
300~499	명	-	-	-	-				
500~999	명	-	-	-	-				
1000 명 이 상		-	-	-	-				
D 전기, 가스, 증기 및 수도사업 (35 ~ 36)		-	-	-	-				
1~4	명	-	-	-	-				
5~9	명	-	-	-	-				
10~19	명	-	-	-	-				
20~49	명	-	-	-	-				
50~99	명	-	-	-	-				
100~299	명	-	-	-	-				
300~499	명	-	-	-	-				
500~999	명	-	-	-	-				
1000 명 이 상		-	-	-	-				
35 전기, 가스, 증기 및 공 기 조 절 공 급	업	-	-	-	-				
1~4	명	-	-	-	-				
5~9	명	-	-	-	-				
10~19	명	-	-	-	-				
20~49	명	-	-	-	-				
50~99	명	-	-	-	-				
100~299	명	-	-	-	-				
300~499	명	-	-	-	-				
500~999	명	-	-	-	-				
1000 명 이 상		-	-	-	-				

## 3. Number of Establishments, Workers by Industrial Divisions, Scale of Establishments &amp; Provinces

Unit : In each, Person

								산업분류 Industrial Classification
사업체수 Estab.	종사자수 Workers	사업체수 Estab.	종사자수 Workers	사업체수 Estab.	종사자수 Workers	사업체수 Estab.	종사자수 Workers	
								5~9 명
								10~19 명
								20~49 명
								50~99 명
								100~299 명
								300~499 명
								500~999 명
								1000 명 이 상
								32 가 구 제 조 업
								1~4 명
								5~9 명
								10~19 명
								20~49 명
								50~99 명
								100~299 명
								300~499 명
								500~999 명
								1000 명 이 상
								33 기 타 제 품 제 조 업
								1~4 명
								5~9 명
								10~19 명
								20~49 명
								50~99 명
								100~299 명
								300~499 명
								500~999 명
								1000 명 이 상
								D 전 기, 가스, 증기 및 수도 사업 (35 ~ 36)
								1~4 명
								5~9 명
								10~19 명
								20~49 명
								50~99 명
								100~299 명
								300~499 명
								500~999 명
								1000 명 이 상
								35 전 기, 가스, 증기 및 공기 조 절 공 급
								1~4 명
								5~9 명
								10~19 명
								20~49 명
								50~99 명
								100~299 명
								300~499 명
								500~999 명
								1000 명 이 상

### 3. 산업중분류, 종사자규모 및 행정구역별 사업체수, 종사자수

단위 : 개, 명

산업분류 Industrial Classification	금정구 Geumjeong-gu		서1동 Seo 1(il)-dong		서2동 Seo 2(i)-dong		서3동 Seo 3(sam)-dong	
	사업체수 Estab.	종사자수 Workers	사업체수 Estab.	종사자수 Workers	사업체수 Estab.	종사자수 Workers	사업체수 Estab.	종사자수 Workers
36 수 도 사 업	3	54	-	-	-	-	-	-
1~4 명	-	-	-	-	-	-	-	-
5~9 명	1	9	-	-	-	-	-	-
10~19 명	1	16	-	-	-	-	-	-
20~49 명	1	29	-	-	-	-	-	-
50~99 명	-	-	-	-	-	-	-	-
100~299 명	-	-	-	-	-	-	-	-
300~499 명	-	-	-	-	-	-	-	-
500~999 명	-	-	-	-	-	-	-	-
1000 명 이 상	-	-	-	-	-	-	-	-
E 하 수 · 폐 기 물 처 리, 원 료 재 생 및 환경복원업 (37 ~ 39)	23	287	-	-	-	-	-	-
1~4 명	11	25	-	-	-	-	-	-
5~9 명	6	40	-	-	-	-	-	-
10~19 명	3	47	-	-	-	-	-	-
20~49 명	1	47	-	-	-	-	-	-
50~99 명	2	128	-	-	-	-	-	-
100~299 명	-	-	-	-	-	-	-	-
300~499 명	-	-	-	-	-	-	-	-
500~999 명	-	-	-	-	-	-	-	-
1000 명 이 상	-	-	-	-	-	-	-	-
37 하 수 , 폐 수 및 분 뇨 처 리 업	2	16	-	-	-	-	-	-
1~4 명	-	-	-	-	-	-	-	-
5~9 명	2	16	-	-	-	-	-	-
10~19 명	-	-	-	-	-	-	-	-
20~49 명	-	-	-	-	-	-	-	-
50~99 명	-	-	-	-	-	-	-	-
100~299 명	-	-	-	-	-	-	-	-
300~499 명	-	-	-	-	-	-	-	-
500~999 명	-	-	-	-	-	-	-	-
1000 명 이 상	-	-	-	-	-	-	-	-
38 폐 기 물 수 집 운 반 , 처 리 및 원 료 재 생 업	20	270	-	-	-	-	-	-
1~4 명	10	24	-	-	-	-	-	-
5~9 명	4	24	-	-	-	-	-	-
10~19 명	3	47	-	-	-	-	-	-
20~49 명	1	47	-	-	-	-	-	-
50~99 명	2	128	-	-	-	-	-	-
100~299 명	-	-	-	-	-	-	-	-
300~499 명	-	-	-	-	-	-	-	-
500~999 명	-	-	-	-	-	-	-	-
1000 명 이 상	-	-	-	-	-	-	-	-
39 환경 정 화 및 복 원 업	1	1	-	-	-	-	-	-
1~4 명	1	1	-	-	-	-	-	-
5~9 명	-	-	-	-	-	-	-	-
10~19 명	-	-	-	-	-	-	-	-
20~49 명	-	-	-	-	-	-	-	-

### 3. Number of Establishments, Workers by Industrial Divisions, Scale of Establishments & Provinces

Unit : In each, Person

금사동 Geumsa-dong		부곡1동 Bugok 1(il)-dong		부곡2동 Bugok 2(i)-dong		부곡3동 Bugok 3(sam)-dong		산업분류 Industrial Classification	
사업체수 Estab.	종사자수 Workers	사업체수 Estab.	종사자수 Workers	사업체수 Estab.	종사자수 Workers	사업체수 Estab.	종사자수 Workers		
1	16	-	-	-	-	1	29	36	수 도 사 업
-	-	-	-	-	-	-	-	-	1~4 명
-	-	-	-	-	-	-	-	-	5~9 명
1	16	-	-	-	-	-	-	-	10~19 명
-	-	-	-	-	-	1	29	-	20~49 명
-	-	-	-	-	-	-	-	-	50~99 명
-	-	-	-	-	-	-	-	-	100~299 명
-	-	-	-	-	-	-	-	-	300~499 명
-	-	-	-	-	-	-	-	-	500~999 명
-	-	-	-	-	-	-	-	-	1000 명 이 상
10	114	-	-	-	-	2	50	50 E	하 수 · 폐 기 물 처 리 , 원 료 재 생 및 환 경 복 원 업 (37 ~ 39)
5	10	-	-	-	-	1	3	3	1~4 명
2	11	-	-	-	-	-	-	-	5~9 명
2	28	-	-	-	-	-	-	-	10~19 명
-	-	-	-	-	-	1	47	-	20~49 명
1	65	-	-	-	-	-	-	-	50~99 명
-	-	-	-	-	-	-	-	-	100~299 명
-	-	-	-	-	-	-	-	-	300~499 명
-	-	-	-	-	-	-	-	-	500~999 명
-	-	-	-	-	-	-	-	-	1000 명 이 상
-	-	-	-	-	-	-	-	-	37 하 수 , 폐 수 및 분 뇨 처 리 업
-	-	-	-	-	-	-	-	-	1~4 명
-	-	-	-	-	-	-	-	-	5~9 명
-	-	-	-	-	-	-	-	-	10~19 명
-	-	-	-	-	-	-	-	-	20~49 명
-	-	-	-	-	-	-	-	-	50~99 명
-	-	-	-	-	-	-	-	-	100~299 명
-	-	-	-	-	-	-	-	-	300~499 명
-	-	-	-	-	-	-	-	-	500~999 명
-	-	-	-	-	-	-	-	-	1000 명 이 상
10	114	-	-	-	-	2	50	50 38	폐 기 물 수 집 운 반 , 처 리 및 원 료 재 생 업
5	10	-	-	-	-	1	3	3	1~4 명
2	11	-	-	-	-	-	-	-	5~9 명
2	28	-	-	-	-	-	-	-	10~19 명
-	-	-	-	-	-	1	47	-	20~49 명
1	65	-	-	-	-	-	-	-	50~99 명
-	-	-	-	-	-	-	-	-	100~299 명
-	-	-	-	-	-	-	-	-	300~499 명
-	-	-	-	-	-	-	-	-	500~999 명
-	-	-	-	-	-	-	-	-	1000 명 이 상
-	-	-	-	-	-	-	-	-	39 환 경 정 화 및 복 원 업
-	-	-	-	-	-	-	-	-	1~4 명
-	-	-	-	-	-	-	-	-	5~9 명
-	-	-	-	-	-	-	-	-	10~19 명
-	-	-	-	-	-	-	-	-	20~49 명

### 3. 산업중분류, 종사자규모 및 행정구역별 사업체수, 종사자수

단위 : 개, 명

산업분류 Industrial Classification	부곡4동 Bugok 4(sa)-dong		장전1동 Jangjeon 1(il)-dong		장전2동 Jangjeon 2(i)-dong		장전3동 Jangjeon 3(sam)-dong	
	사업체수 Estab.	종사자수 Workers	사업체수 Estab.	종사자수 Workers	사업체수 Estab.	종사자수 Workers	사업체수 Estab.	종사자수 Workers
36 수 도 사 업	-	-	-	-	-	-	-	-
1~4 명	-	-	-	-	-	-	-	-
5~9 명	-	-	-	-	-	-	-	-
10~19 명	-	-	-	-	-	-	-	-
20~49 명	-	-	-	-	-	-	-	-
50~99 명	-	-	-	-	-	-	-	-
100~299 명	-	-	-	-	-	-	-	-
300~499 명	-	-	-	-	-	-	-	-
500~999 명	-	-	-	-	-	-	-	-
1000 명 이 상	-	-	-	-	-	-	-	-
E 하 수 · 폐 기 물 처 리, 원 료 재 생 및 환경복원업 (37 ~ 39)	-	-	1	63	-	-	-	-
1~4 명	-	-	-	-	-	-	-	-
5~9 명	-	-	-	-	-	-	-	-
10~19 명	-	-	-	-	-	-	-	-
20~49 명	-	-	-	-	-	-	-	-
50~99 명	-	-	1	63	-	-	-	-
100~299 명	-	-	-	-	-	-	-	-
300~499 명	-	-	-	-	-	-	-	-
500~999 명	-	-	-	-	-	-	-	-
1000 명 이 상	-	-	-	-	-	-	-	-
37 하 수 , 폐 수 및 분 뇨 처 리 업	-	-	-	-	-	-	-	-
1~4 명	-	-	-	-	-	-	-	-
5~9 명	-	-	-	-	-	-	-	-
10~19 명	-	-	-	-	-	-	-	-
20~49 명	-	-	-	-	-	-	-	-
50~99 명	-	-	-	-	-	-	-	-
100~299 명	-	-	-	-	-	-	-	-
300~499 명	-	-	-	-	-	-	-	-
500~999 명	-	-	-	-	-	-	-	-
1000 명 이 상	-	-	-	-	-	-	-	-
38 폐 기 물 수 집 운 반, 처 리 및 원 료 재 생 업	-	-	1	63	-	-	-	-
1~4 명	-	-	-	-	-	-	-	-
5~9 명	-	-	-	-	-	-	-	-
10~19 명	-	-	-	-	-	-	-	-
20~49 명	-	-	-	-	-	-	-	-
50~99 명	-	-	1	63	-	-	-	-
100~299 명	-	-	-	-	-	-	-	-
300~499 명	-	-	-	-	-	-	-	-
500~999 명	-	-	-	-	-	-	-	-
1000 명 이 상	-	-	-	-	-	-	-	-
39 환 경 정 화 및 복 원 업	-	-	-	-	-	-	-	-
1~4 명	-	-	-	-	-	-	-	-
5~9 명	-	-	-	-	-	-	-	-
10~19 명	-	-	-	-	-	-	-	-
20~49 명	-	-	-	-	-	-	-	-

## 3. Number of Establishments, Workers by Industrial Divisions, Scale of Establishments &amp; Provinces

Unit : In each, Person

선두구동 Seondugu-dong		청룡노포동 Cheongnyongnopo-dong		남산동 Namsan-dong		구서1동 Guseo 1(il)-dong		산업분류 Industrial Classification
사업체수 Estab.	종사자수 Workers	사업체수 Estab.	종사자수 Workers	사업체수 Estab.	종사자수 Workers	사업체수 Estab.	종사자수 Workers	
-	-	1	9	-	-	-	-	36 수 도 사 업
-	-	-	-	-	-	-	-	1~4 명
-	-	1	9	-	-	-	-	5~9 명
-	-	-	-	-	-	-	-	10~19 명
-	-	-	-	-	-	-	-	20~49 명
-	-	-	-	-	-	-	-	50~99 명
-	-	-	-	-	-	-	-	100~299 명
-	-	-	-	-	-	-	-	300~499 명
-	-	-	-	-	-	-	-	500~999 명
-	-	-	-	-	-	-	-	1000 명 이 상
-	-	-	-	2	5	7	50	E 하 수 · 폐 기 물 처 리 , 원 료 재 생 및 환 경 복 원 업 (37 ~ 39)
-	-	-	-	2	5	3	7	1~4 명
-	-	-	-	-	-	3	24	5~9 명
-	-	-	-	-	-	1	19	10~19 명
-	-	-	-	-	-	-	-	20~49 명
-	-	-	-	-	-	-	-	50~99 명
-	-	-	-	-	-	-	-	100~299 명
-	-	-	-	-	-	-	-	300~499 명
-	-	-	-	-	-	-	-	500~999 명
-	-	-	-	-	-	-	-	1000 명 이 상
-	-	-	-	-	-	2	16	37 하 수 , 폐 수 및 분 뇨 처 리 업
-	-	-	-	-	-	-	-	1~4 명
-	-	-	-	-	-	2	16	5~9 명
-	-	-	-	-	-	-	-	10~19 명
-	-	-	-	-	-	-	-	20~49 명
-	-	-	-	-	-	-	-	50~99 명
-	-	-	-	-	-	-	-	100~299 명
-	-	-	-	-	-	-	-	300~499 명
-	-	-	-	-	-	-	-	500~999 명
-	-	-	-	-	-	-	-	1000 명 이 상
-	-	-	-	1	4	5	34	38 폐 기 물 수 집 운 반 , 처 리 및 원 료 재 생 업
-	-	-	-	1	4	3	7	1~4 명
-	-	-	-	-	-	1	8	5~9 명
-	-	-	-	-	-	1	19	10~19 명
-	-	-	-	-	-	-	-	20~49 명
-	-	-	-	-	-	-	-	50~99 명
-	-	-	-	-	-	-	-	100~299 명
-	-	-	-	-	-	-	-	300~499 명
-	-	-	-	-	-	-	-	500~999 명
-	-	-	-	-	-	-	-	1000 명 이 상
-	-	-	-	1	1	-	-	39 환 경 정 화 및 복 원 업
-	-	-	-	1	1	-	-	1~4 명
-	-	-	-	-	-	-	-	5~9 명
-	-	-	-	-	-	-	-	10~19 명
-	-	-	-	-	-	-	-	20~49 명

### 3. 산업중분류, 종사자규모 및 행정구역별 사업체수, 종사자수

단위 : 개, 명

산업분류 Industrial Classification	구서2동 Guseo 2(i)-dong		금성동 Geumseong-dong					
	사업체수	종사자수	사업체수	종사자수	사업체수	종사자수	사업체수	종사자수
	Estab.	Workers	Estab.	Workers	Estab.	Workers	Estab.	Workers
36 수 도 사 업	-	-	-	-				
1~4 명	-	-	-	-				
5~9 명	-	-	-	-				
10~19 명	-	-	-	-				
20~49 명	-	-	-	-				
50~99 명	-	-	-	-				
100~299 명	-	-	-	-				
300~499 명	-	-	-	-				
500~999 명	-	-	-	-				
1000 명 이 상	-	-	-	-				
E 하 수 · 폐 기 물 처 리, 원 료 재 생 및 환경복원업 (37 ~ 39)	1	5	-	-				
1~4 명	-	-	-	-				
5~9 명	1	5	-	-				
10~19 명	-	-	-	-				
20~49 명	-	-	-	-				
50~99 명	-	-	-	-				
100~299 명	-	-	-	-				
300~499 명	-	-	-	-				
500~999 명	-	-	-	-				
1000 명 이 상	-	-	-	-				
37 하 수 , 폐 수 및 분 뇨 처 리 업	-	-	-	-				
1~4 명	-	-	-	-				
5~9 명	-	-	-	-				
10~19 명	-	-	-	-				
20~49 명	-	-	-	-				
50~99 명	-	-	-	-				
100~299 명	-	-	-	-				
300~499 명	-	-	-	-				
500~999 명	-	-	-	-				
1000 명 이 상	-	-	-	-				
38 폐 기 물 수 집 운 반 , 처 리 및 원 료 재 생 업	1	5	-	-				
1~4 명	-	-	-	-				
5~9 명	1	5	-	-				
10~19 명	-	-	-	-				
20~49 명	-	-	-	-				
50~99 명	-	-	-	-				
100~299 명	-	-	-	-				
300~499 명	-	-	-	-				
500~999 명	-	-	-	-				
1000 명 이 상	-	-	-	-				
39 환 경 정 화 및 복 원 업	-	-	-	-				
1~4 명	-	-	-	-				
5~9 명	-	-	-	-				
10~19 명	-	-	-	-				
20~49 명	-	-	-	-				

## 3. Number of Establishments, Workers by Industrial Divisions, Scale of Establishments &amp; Provinces

Unit : In each, Person

								산업분류 Industrial Classification
사업체수 Estab.	종사자수 Workers	사업체수 Estab.	종사자수 Workers	사업체수 Estab.	종사자수 Workers	사업체수 Estab.	종사자수 Workers	
								36 수 도 사 업 1~4 명 5~9 명 10~19 명 20~49 명 50~99 명 100~299 명 300~499 명 500~999 명 1000 명 이 상
								E 하수 · 폐기물 처리, 원료재생 및 환경복원업 (37 ~ 39) 1~4 명 5~9 명 10~19 명 20~49 명 50~99 명 100~299 명 300~499 명 500~999 명 1000 명 이 상
								37 하수, 폐수 및 분뇨처리업 1~4 명 5~9 명 10~19 명 20~49 명 50~99 명 100~299 명 300~499 명 500~999 명 1000 명 이 상
								38 폐기물수집운반, 처리 및 원료재생업 1~4 명 5~9 명 10~19 명 20~49 명 50~99 명 100~299 명 300~499 명 500~999 명 1000 명 이 상
								39 환경정화 및 복원업 1~4 명 5~9 명 10~19 명 20~49 명

### 3. 산업중분류, 종사자규모 및 행정구역별 사업체수, 종사자수

단위 : 개, 명

산업분류 Industrial Classification		금정구 Geumjeong-gu		서1동 Seo 1(il)-dong		서2동 Seo 2(i)-dong		서3동 Seo 3(sam)-dong	
		사업체수	종사자수	사업체수	종사자수	사업체수	종사자수	사업체수	종사자수
		Estab.	Workers	Estab.	Workers	Estab.	Workers	Estab.	Workers
50~99	명	-	-	-	-	-	-	-	-
100~299	명	-	-	-	-	-	-	-	-
300~499	명	-	-	-	-	-	-	-	-
500~999	명	-	-	-	-	-	-	-	-
1000 명 이 상	상	-	-	-	-	-	-	-	-
F 건 설 업 (41 ~ 42)		458	4 966	7	16	24	97	19	61
1~4	명	255	474	6	10	19	34	15	23
5~9	명	89	582	1	6	3	16	3	25
10~19	명	51	691	-	-	1	11	1	13
20~49	명	49	1 457	-	-	1	36	-	-
50~99	명	9	590	-	-	-	-	-	-
100~299	명	4	637	-	-	-	-	-	-
300~499	명	-	-	-	-	-	-	-	-
500~999	명	1	535	-	-	-	-	-	-
1000 명 이 상	상	-	-	-	-	-	-	-	-
41 종 합 건 설 업		93	1 910	-	-	2	14	-	-
1~4	명	21	52	-	-	1	3	-	-
5~9	명	22	148	-	-	-	-	-	-
10~19	명	20	279	-	-	1	11	-	-
20~49	명	22	734	-	-	-	-	-	-
50~99	명	6	396	-	-	-	-	-	-
100~299	명	2	301	-	-	-	-	-	-
300~499	명	-	-	-	-	-	-	-	-
500~999	명	-	-	-	-	-	-	-	-
1000 명 이 상	상	-	-	-	-	-	-	-	-
42 전 문 직 별 공 사 업		365	3 056	7	16	22	83	19	61
1~4	명	234	422	6	10	18	31	15	23
5~9	명	67	434	1	6	3	16	3	25
10~19	명	31	412	-	-	-	-	1	13
20~49	명	27	723	-	-	1	36	-	-
50~99	명	3	194	-	-	-	-	-	-
100~299	명	2	336	-	-	-	-	-	-
300~499	명	-	-	-	-	-	-	-	-
500~999	명	1	535	-	-	-	-	-	-
1000 명 이 상	상	-	-	-	-	-	-	-	-
G 도 매 및 소 매 업 (45~47)		4 563	14 063	166	242	192	724	430	754
1~4	명	4 098	7 352	164	229	186	358	423	648
5~9	명	299	1 859	2	13	5	27	5	31
10~19	명	105	1 397	-	-	-	-	1	11
20~49	명	42	1 124	-	-	-	-	-	-
50~99	명	11	722	-	-	-	-	1	64
100~299	명	5	663	-	-	-	-	-	-
300~499	명	3	946	-	-	1	339	-	-
500~999	명	-	-	-	-	-	-	-	-
1000 명 이 상	상	-	-	-	-	-	-	-	-
45 자 동 차 및 부 품 판 매 업		114	538	1	1	5	8	4	6
1~4	명	87	179	1	1	5	8	4	6

### 3. Number of Establishments, Workers by Industrial Divisions, Scale of Establishments & Provinces

Unit : In each, Person

금사동 Geumsa-dong		부곡1동 Bugok 1(il)-dong		부곡2동 Bugok 2(i)-dong		부곡3동 Bugok 3(sam)-dong		산업분류 Industrial Classification		
사업체수 Estab.	종사자수 Workers	사업체수 Estab.	종사자수 Workers	사업체수 Estab.	종사자수 Workers	사업체수 Estab.	종사자수 Workers			
-	-	-	-	-	-	-	-	-	50~99	명
-	-	-	-	-	-	-	-	-	100~299	명
-	-	-	-	-	-	-	-	-	300~499	명
-	-	-	-	-	-	-	-	-	500~999	명
-	-	-	-	-	-	-	-	-	1000	명 이 상
25	109	16	144	25	216	39	342	F	건 설 업 (41 ~ 42)	
15	27	12	20	16	24	21	37		1~4	명
7	47	1	9	3	19	8	53		5~9	명
3	35	1	15	2	30	5	66		10~19	명
-	-	1	35	3	88	4	116		20~49	명
-	-	1	65	1	55	1	70		50~99	명
-	-	-	-	-	-	-	-		100~299	명
-	-	-	-	-	-	-	-		300~499	명
-	-	-	-	-	-	-	-		500~999	명
-	-	-	-	-	-	-	-		1000	명 이 상
-	-	1	65	1	30	10	178	41	종 합 건 설 업	
-	-	-	-	-	-	4	9		1~4	명
-	-	-	-	-	-	1	5		5~9	명
-	-	-	-	-	-	2	27		10~19	명
-	-	-	-	1	30	2	67		20~49	명
-	-	1	65	-	-	1	70		50~99	명
-	-	-	-	-	-	-	-		100~299	명
-	-	-	-	-	-	-	-		300~499	명
-	-	-	-	-	-	-	-		500~999	명
-	-	-	-	-	-	-	-		1000	명 이 상
25	109	15	79	24	186	29	164	42	전 문 직 별 공 사 업	
15	27	12	20	16	24	17	28		1~4	명
7	47	1	9	3	19	7	48		5~9	명
3	35	1	15	2	30	3	39		10~19	명
-	-	1	35	2	58	2	49		20~49	명
-	-	-	-	1	55	-	-		50~99	명
-	-	-	-	-	-	-	-		100~299	명
-	-	-	-	-	-	-	-		300~499	명
-	-	-	-	-	-	-	-		500~999	명
-	-	-	-	-	-	-	-		1000	명 이 상
301	1 206	197	430	191	734	256	1 695	G	도 매 및 소 매 업 (45~47)	
253	470	187	287	155	282	217	438		1~4	명
29	185	5	29	20	125	26	159		5~9	명
7	95	2	32	12	171	7	100		10~19	명
9	254	3	82	2	40	1	33		20~49	명
3	202	-	-	2	116	1	80		50~99	명
-	-	-	-	-	-	2	278		100~299	명
-	-	-	-	-	-	2	607		300~499	명
-	-	-	-	-	-	-	-		500~999	명
-	-	-	-	-	-	-	-		1000	명 이 상
23	82	1	2	14	98	13	74	45	자 동 차 및 부 품 관 매	
20	47	1	2	8	20	10	15		1~4	명

### 3. 산업중분류, 종사자규모 및 행정구역별 사업체수, 종사자수

단위 : 개, 명

산업분류 Industrial Classification		부곡4동 Bugok 4(sa)-dong		장전1동 Jangjeon 1(il)-dong		장전2동 Jangjeon 2(i)-dong		장전3동 Jangjeon 3(sam)-dong	
		사업체수	종사자수	사업체수	종사자수	사업체수	종사자수	사업체수	종사자수
		Estab.	Workers	Estab.	Workers	Estab.	Workers	Estab.	Workers
50~99	명	-	-	-	-	-	-	-	-
100~299	명	-	-	-	-	-	-	-	-
300~499	명	-	-	-	-	-	-	-	-
500~999	명	-	-	-	-	-	-	-	-
1000 명 이 상	상	-	-	-	-	-	-	-	-
F 건 설 업 (41 ~ 42)		12	35	36	183	10	130	13	33
1~4	명	9	18	25	44	2	4	12	22
5~9	명	3	17	5	29	3	22	-	-
10~19	명	-	-	4	50	3	35	1	11
20~49	명	-	-	2	60	2	69	-	-
50~99	명	-	-	-	-	-	-	-	-
100~299	명	-	-	-	-	-	-	-	-
300~499	명	-	-	-	-	-	-	-	-
500~999	명	-	-	-	-	-	-	-	-
1000 명 이 상	상	-	-	-	-	-	-	-	-
41 종 합 건 설 업		-	-	3	58	6	75	-	-
1~4	명	-	-	-	-	1	3	-	-
5~9	명	-	-	-	-	3	22	-	-
10~19	명	-	-	2	30	1	10	-	-
20~49	명	-	-	1	28	1	40	-	-
50~99	명	-	-	-	-	-	-	-	-
100~299	명	-	-	-	-	-	-	-	-
300~499	명	-	-	-	-	-	-	-	-
500~999	명	-	-	-	-	-	-	-	-
1000 명 이 상	상	-	-	-	-	-	-	-	-
42 전 문 직 별 공 사 업		12	35	33	125	4	55	13	33
1~4	명	9	18	25	44	1	1	12	22
5~9	명	3	17	5	29	-	-	-	-
10~19	명	-	-	2	20	2	25	1	11
20~49	명	-	-	1	32	1	29	-	-
50~99	명	-	-	-	-	-	-	-	-
100~299	명	-	-	-	-	-	-	-	-
300~499	명	-	-	-	-	-	-	-	-
500~999	명	-	-	-	-	-	-	-	-
1000 명 이 상	상	-	-	-	-	-	-	-	-
G 도 매 및 소 매 업 (45~47)		163	357	249	613	138	312	655	1 699
1~4	명	152	266	232	410	126	229	598	1 155
5~9	명	8	49	7	46	10	60	39	249
10~19	명	2	22	7	91	2	23	13	162
20~49	명	1	20	3	66	-	-	5	133
50~99	명	-	-	-	-	-	-	-	-
100~299	명	-	-	-	-	-	-	-	-
300~499	명	-	-	-	-	-	-	-	-
500~999	명	-	-	-	-	-	-	-	-
1000 명 이 상	상	-	-	-	-	-	-	-	-
45 자 동 차 및 부 품 판 매 업		2	3	10	30	1	2	8	34
1~4	명	2	3	8	15	1	2	6	11

### 3. Number of Establishments, Workers by Industrial Divisions, Scale of Establishments & Provinces

Unit : In each, Person

선두구동 Seondugu-dong		청룡노포동 Cheongnyongnopo-dong		남산동 Namsan-dong		구서1동 Guseo 1(il)-dong		산업분류 Industrial Classification	
사업체수 Estab.	종사자수 Workers	사업체수 Estab.	종사자수 Workers	사업체수 Estab.	종사자수 Workers	사업체수 Estab.	종사자수 Workers		
-	-	-	-	-	-	-	-		50~99명
-	-	-	-	-	-	-	-		100~299명
-	-	-	-	-	-	-	-		300~499명
-	-	-	-	-	-	-	-		500~999명
-	-	-	-	-	-	-	-		1000명 이상
8	43	19	157	112	1 805	49	959	F	건설업 (41 ~ 42)
6	15	10	23	45	94	23	44		1~4명
1	5	6	40	27	178	10	69		5~9명
-	-	1	14	17	249	7	87		10~19명
1	23	1	25	17	499	8	224		20~49명
-	-	1	55	2	148	-	-		50~99명
-	-	-	-	4	637	-	-		100~299명
-	-	-	-	-	-	-	-		300~499명
-	-	-	-	-	-	1	535		500~999명
-	-	-	-	-	-	-	-		1000명 이상
4	30	10	100	32	886	12	187	41	종합건설업
3	7	5	11	6	16	-	-		1~4명
-	-	3	20	7	46	6	43		5~9명
-	-	1	14	7	107	3	34		10~19명
1	23	-	-	8	268	3	110		20~49명
-	-	1	55	2	148	-	-		50~99명
-	-	-	-	2	301	-	-		100~299명
-	-	-	-	-	-	-	-		300~499명
-	-	-	-	-	-	-	-		500~999명
-	-	-	-	-	-	-	-		1000명 이상
4	13	9	57	80	919	37	772	42	전문직별공사업
3	8	5	12	39	78	23	44		1~4명
1	5	3	20	20	132	4	26		5~9명
-	-	-	-	10	142	4	53		10~19명
-	-	1	25	9	231	5	114		20~49명
-	-	-	-	-	-	-	-		50~99명
-	-	-	-	2	336	-	-		100~299명
-	-	-	-	-	-	-	-		300~499명
-	-	-	-	-	-	1	535		500~999명
-	-	-	-	-	-	-	-		1000명 이상
136	332	145	368	669	1 859	360	1 692	G	도매및소매업 (45~47)
123	242	132	253	586	1 036	301	571		1~4명
12	75	9	59	56	350	33	193		5~9명
1	15	4	56	18	225	16	215		10~19명
-	-	-	-	9	248	4	121		20~49명
-	-	-	-	-	-	3	207		50~99명
-	-	-	-	-	-	3	385		100~299명
-	-	-	-	-	-	-	-		300~499명
-	-	-	-	-	-	-	-		500~999명
-	-	-	-	-	-	-	-		1000명 이상
1	2	3	6	7	38	11	60	45	자동차및부품 판매업
1	2	3	6	4	7	8	21		1~4명

### 3. 산업중분류, 종사자규모 및 행정구역별 사업체수, 종사자수

단위 : 개, 명

산업분류 Industrial Classification		구서2동 Guseo 2(i)-dong		금성동 Geumseong-dong					
		사업체수	종사자수	사업체수	종사자수	사업체수	종사자수	사업체수	종사자수
		Estab.	Workers	Estab.	Workers	Estab.	Workers	Estab.	Workers
50~99	명	-	-	-	-				
100~299	명	-	-	-	-				
300~499	명	-	-	-	-				
500~999	명	-	-	-	-				
1000 명 이 상	상	-	-	-	-				
F 건 설 업 (41 ~ 42)		44	636	-	-				
1~4	명	19	35	-	-				
5~9	명	8	47	-	-				
10~19	명	5	75	-	-				
20~49	명	9	282	-	-				
50~99	명	3	197	-	-				
100~299	명	-	-	-	-				
300~499	명	-	-	-	-				
500~999	명	-	-	-	-				
1000 명 이 상	상	-	-	-	-				
41 종 합 건 설 업		12	287	-	-				
1~4	명	1	3	-	-				
5~9	명	2	12	-	-				
10~19	명	3	46	-	-				
20~49	명	5	168	-	-				
50~99	명	1	58	-	-				
100~299	명	-	-	-	-				
300~499	명	-	-	-	-				
500~999	명	-	-	-	-				
1000 명 이 상	상	-	-	-	-				
42 전 문 직 별 공 사 업		32	349	-	-				
1~4	명	18	32	-	-				
5~9	명	6	35	-	-				
10~19	명	2	29	-	-				
20~49	명	4	114	-	-				
50~99	명	2	139	-	-				
100~299	명	-	-	-	-				
300~499	명	-	-	-	-				
500~999	명	-	-	-	-				
1000 명 이 상	상	-	-	-	-				
G 도 매 및 소 매 업 (45~47)		308	1 023	7	23				
1~4	명	257	469	6	9				
5~9	명	33	209	-	-				
10~19	명	12	165	1	14				
20~49	명	5	127	-	-				
50~99	명	1	53	-	-				
100~299	명	-	-	-	-				
300~499	명	-	-	-	-				
500~999	명	-	-	-	-				
1000 명 이 상	상	-	-	-	-				
45 자 동 차 및 부 품 판 매 업		10	92	-	-				
1~4	명	5	13	-	-				

## 3. Number of Establishments, Workers by Industrial Divisions, Scale of Establishments &amp; Provinces

Unit : In each, Person

								산업분류 Industrial Classification
사업체수 Estab.	종사자수 Workers	사업체수 Estab.	종사자수 Workers	사업체수 Estab.	종사자수 Workers	사업체수 Estab.	종사자수 Workers	
								50~99 명
								100~299 명
								300~499 명
								500~999 명
								1000 명 이 상
								F 건 설 업 (41 ~ 42)
								1~4 명
								5~9 명
								10~19 명
								20~49 명
								50~99 명
								100~299 명
								300~499 명
								500~999 명
								1000 명 이 상
								41 종 합 건 설 업
								1~4 명
								5~9 명
								10~19 명
								20~49 명
								50~99 명
								100~299 명
								300~499 명
								500~999 명
								1000 명 이 상
								42 전 문 직 별 공 사 업
								1~4 명
								5~9 명
								10~19 명
								20~49 명
								50~99 명
								100~299 명
								300~499 명
								500~999 명
								1000 명 이 상
								G 도 매 및 소 매 업 (45~47)
								1~4 명
								5~9 명
								10~19 명
								20~49 명
								50~99 명
								100~299 명
								300~499 명
								500~999 명
								1000 명 이 상
								45 자 동 차 및 부 품 관 매 업
								1~4 명

### 3. 산업중분류, 종사자규모 및 행정구역별 사업체수, 종사자수

단위 : 개, 명

산업분류 Industrial Classification		금정구 Geumjeong-gu		서1동 Seo 1(il)-dong		서2동 Seo 2(i)-dong		서3동 Seo 3(sam)-dong	
		사업체수 Estab.	종사자수 Workers	사업체수 Estab.	종사자수 Workers	사업체수 Estab.	종사자수 Workers	사업체수 Estab.	종사자수 Workers
5~9	명	7	46	-	-	-	-	-	-
10~19	명	18	250	-	-	-	-	-	-
20~49	명	2	63	-	-	-	-	-	-
50~99	명	-	-	-	-	-	-	-	-
100~299	명	-	-	-	-	-	-	-	-
300~499	명	-	-	-	-	-	-	-	-
500~999	명	-	-	-	-	-	-	-	-
1000 명 이 상		-	-	-	-	-	-	-	-
46 도매 및 상품중개업		852	4 784	3	4	21	386	33	77
1~4	명	642	1 446	3	4	20	47	30	59
5~9	명	131	809	-	-	-	-	3	18
10~19	명	42	575	-	-	-	-	-	-
20~49	명	24	622	-	-	-	-	-	-
50~99	명	9	594	-	-	-	-	-	-
100~299	명	3	399	-	-	-	-	-	-
300~499	명	1	339	-	-	1	339	-	-
500~999	명	-	-	-	-	-	-	-	-
1000 명 이 상		-	-	-	-	-	-	-	-
47 소매업 자동차 제외		3 597	8 741	162	237	166	330	393	671
1~4	명	3 369	5 727	160	224	161	303	389	583
5~9	명	161	1 004	2	13	5	27	2	13
10~19	명	45	572	-	-	-	-	1	11
20~49	명	16	439	-	-	-	-	-	-
50~99	명	2	128	-	-	-	-	1	64
100~299	명	2	264	-	-	-	-	-	-
300~499	명	2	607	-	-	-	-	-	-
500~999	명	-	-	-	-	-	-	-	-
1000 명 이 상		-	-	-	-	-	-	-	-
H 운수업 (49~52)		1 767	8 497	67	333	132	526	152	167
1~4	명	1 679	1 893	66	73	128	137	152	167
5~9	명	23	161	-	-	1	9	-	-
10~19	명	15	201	-	-	1	11	-	-
20~49	명	11	362	-	-	-	-	-	-
50~99	명	12	898	-	-	-	-	-	-
100~299	명	26	4 649	1	260	2	369	-	-
300~499	명	1	333	-	-	-	-	-	-
500~999	명	-	-	-	-	-	-	-	-
1000 명 이 상		-	-	-	-	-	-	-	-
49 육상운송 및 파이프라인 운송		1 553	7 762	59	320	120	505	127	137
1~4	명	1 480	1 589	58	60	116	116	127	137
5~9	명	15	106	-	-	1	9	-	-
10~19	명	14	184	-	-	1	11	-	-
20~49	명	8	263	-	-	-	-	-	-
50~99	명	10	768	-	-	-	-	-	-
100~299	명	25	4 519	1	260	2	369	-	-
300~499	명	1	333	-	-	-	-	-	-
500~999	명	-	-	-	-	-	-	-	-
1000 명 이 상		-	-	-	-	-	-	-	-

### 3. Number of Establishments, Workers by Industrial Divisions, Scale of Establishments & Provinces

Unit : In each, Person

금사동 Geumsa-dong		부곡1동 Bugok 1(il)-dong		부곡2동 Bugok 2(i)-dong		부곡3동 Bugok 3(sam)-dong		산업분류 Industrial Classification	
사업체수 Estab.	종사자수 Workers	사업체수 Estab.	종사자수 Workers	사업체수 Estab.	종사자수 Workers	사업체수 Estab.	종사자수 Workers		
1	5	-	-	1	5	1	7	5~9	명
2	30	-	-	5	73	1	19	10~19	명
-	-	-	-	-	-	1	33	20~49	명
-	-	-	-	-	-	-	-	50~99	명
-	-	-	-	-	-	-	-	100~299	명
-	-	-	-	-	-	-	-	300~499	명
-	-	-	-	-	-	-	-	500~999	명
-	-	-	-	-	-	-	-	1000	명 이 상
98	675	27	96	36	296	58	405	46 도매 및 상품중개업	
63	144	24	48	23	50	43	104	1~4	명
24	155	1	7	5	31	12	72	5~9	명
4	52	1	16	4	59	1	16	10~19	명
4	122	1	25	2	40	-	-	20~49	명
3	202	-	-	2	116	1	80	50~99	명
-	-	-	-	-	-	1	133	100~299	명
-	-	-	-	-	-	-	-	300~499	명
-	-	-	-	-	-	-	-	500~999	명
-	-	-	-	-	-	-	-	1000	명 이 상
180	449	169	332	141	340	185	1 216	47 소매업 자동차 제외	
170	279	162	237	124	212	164	319	1~4	명
4	25	4	22	14	89	13	80	5~9	명
1	13	1	16	3	39	5	65	10~19	명
5	132	2	57	-	-	-	-	20~49	명
-	-	-	-	-	-	-	-	50~99	명
-	-	-	-	-	-	1	145	100~299	명
-	-	-	-	-	-	2	607	300~499	명
-	-	-	-	-	-	-	-	500~999	명
-	-	-	-	-	-	-	-	1000	명 이 상
181	3 442	94	101	110	287	125	318	H 운수업 (49~52)	
158	193	93	95	104	118	119	137	1~4	명
1	5	1	6	3	21	2	14	5~9	명
1	11	-	-	-	-	2	30	10~19	명
1	26	-	-	2	71	-	-	20~49	명
3	244	-	-	1	77	2	137	50~99	명
17	2 963	-	-	-	-	-	-	100~299	명
-	-	-	-	-	-	-	-	300~499	명
-	-	-	-	-	-	-	-	500~999	명
-	-	-	-	-	-	-	-	1000	명 이 상
147	3 390	87	93	104	278	110	228	49 육상운송 및 파이프라인 운송업	
124	141	86	87	98	109	106	118	1~4	명
1	5	1	6	3	21	1	7	5~9	명
1	11	-	-	-	-	2	30	10~19	명
1	26	-	-	2	71	-	-	20~49	명
3	244	-	-	1	77	1	73	50~99	명
17	2 963	-	-	-	-	-	-	100~299	명
-	-	-	-	-	-	-	-	300~499	명
-	-	-	-	-	-	-	-	500~999	명
-	-	-	-	-	-	-	-	1000	명 이 상

### 3. 산업중분류, 종사자규모 및 행정구역별 사업체수, 종사자수

단위 : 개, 명

산업분류 Industrial Classification		부곡4동 Bugok 4(sa)-dong		장전1동 Jangjeon 1(il)-dong		장전2동 Jangjeon 2(i)-dong		장전3동 Jangjeon 3(sam)-dong	
		사업체수	종사자수	사업체수	종사자수	사업체수	종사자수	사업체수	종사자수
		Estab.	Workers	Estab.	Workers	Estab.	Workers	Estab.	Workers
5~9	명	-	-	2	15	-	-	1	9
10~19	명	-	-	-	-	-	-	1	14
20~49	명	-	-	-	-	-	-	-	-
50~99	명	-	-	-	-	-	-	-	-
100~299	명	-	-	-	-	-	-	-	-
300~499	명	-	-	-	-	-	-	-	-
500~999	명	-	-	-	-	-	-	-	-
1000 명 이 상		-	-	-	-	-	-	-	-
46 도매 및 상품중개업		34	88	56	192	6	12	32	116
1~4	명	30	65	49	99	5	7	28	65
5~9	명	4	23	1	5	1	5	2	14
10~19	명	-	-	4	48	-	-	1	15
20~49	명	-	-	2	40	-	-	1	22
50~99	명	-	-	-	-	-	-	-	-
100~299	명	-	-	-	-	-	-	-	-
300~499	명	-	-	-	-	-	-	-	-
500~999	명	-	-	-	-	-	-	-	-
1000 명 이 상		-	-	-	-	-	-	-	-
47 소매업 자동차 제외		127	266	183	391	131	298	615	1 549
1~4	명	120	198	175	296	120	220	564	1 079
5~9	명	4	26	4	26	9	55	36	226
10~19	명	2	22	3	43	2	23	11	133
20~49	명	1	20	1	26	-	-	4	111
50~99	명	-	-	-	-	-	-	-	-
100~299	명	-	-	-	-	-	-	-	-
300~499	명	-	-	-	-	-	-	-	-
500~999	명	-	-	-	-	-	-	-	-
1000 명 이 상		-	-	-	-	-	-	-	-
H 운수업 (49~52)		107	117	83	390	44	49	78	129
1~4	명	106	112	78	99	44	49	74	83
5~9	명	1	5	2	11	-	-	1	7
10~19	명	-	-	1	11	-	-	3	39
20~49	명	-	-	-	-	-	-	-	-
50~99	명	-	-	1	85	-	-	-	-
100~299	명	-	-	1	184	-	-	-	-
300~499	명	-	-	-	-	-	-	-	-
500~999	명	-	-	-	-	-	-	-	-
1000 명 이 상		-	-	-	-	-	-	-	-
49 육상운송 및 파이프라인 운송		101	105	73	370	40	43	56	93
1~4	명	100	100	69	84	40	43	53	54
5~9	명	1	5	1	6	-	-	-	-
10~19	명	-	-	1	11	-	-	3	39
20~49	명	-	-	-	-	-	-	-	-
50~99	명	-	-	1	85	-	-	-	-
100~299	명	-	-	1	184	-	-	-	-
300~499	명	-	-	-	-	-	-	-	-
500~999	명	-	-	-	-	-	-	-	-
1000 명 이 상		-	-	-	-	-	-	-	-

### 3. Number of Establishments, Workers by Industrial Divisions, Scale of Establishments & Provinces

Unit : In each, Person

선두구동 Seondugu-dong		청룡노포동 Cheongnyongnopo-dong		남산동 Namsan-dong		구서1동 Guseo 1(il)-dong		산업분류 Industrial Classification	
사업체수 Estab.	종사자수 Workers	사업체수 Estab.	종사자수 Workers	사업체수 Estab.	종사자수 Workers	사업체수 Estab.	종사자수 Workers		
-	-	-	-	1	5	-	-	5~9	명
-	-	-	-	2	26	3	39	10~19	명
-	-	-	-	-	-	-	-	20~49	명
-	-	-	-	-	-	-	-	50~99	명
-	-	-	-	-	-	-	-	100~299	명
-	-	-	-	-	-	-	-	300~499	명
-	-	-	-	-	-	-	-	500~999	명
-	-	-	-	-	-	-	-	1000	명 이 상
89	265	51	154	172	818	77	804	46	도매 및 상품중개업
76	175	46	103	126	305	42	91		1~4 명
12	75	3	20	28	172	20	117		5~9 명
1	15	2	31	10	118	8	112		10~19 명
-	-	-	-	8	223	3	75		20~49 명
-	-	-	-	-	-	2	143		50~99 명
-	-	-	-	-	-	2	266		100~299 명
-	-	-	-	-	-	-	-		300~499 명
-	-	-	-	-	-	-	-		500~999 명
-	-	-	-	-	-	-	-		1000 명 이 상
46	65	91	208	490	1 003	272	828	47	소매업 자동차 제외
46	65	83	144	456	724	251	459		1~4 명
-	-	6	39	27	173	13	76		5~9 명
-	-	2	25	6	81	5	64		10~19 명
-	-	-	-	1	25	1	46		20~49 명
-	-	-	-	-	-	1	64		50~99 명
-	-	-	-	-	-	1	119		100~299 명
-	-	-	-	-	-	-	-		300~499 명
-	-	-	-	-	-	-	-		500~999 명
-	-	-	-	-	-	-	-		1000 명 이 상
20	80	70	1 011	219	738	143	627	H	운수업 (49~52)
17	17	51	62	215	242	135	160		1~4 명
2	15	5	38	1	7	1	7		5~9 명
-	-	3	43	1	10	2	29		10~19 명
1	48	6	177	-	-	1	40		20~49 명
-	-	3	228	-	-	2	127		50~99 명
-	-	1	130	2	479	2	264		100~299 명
-	-	1	333	-	-	-	-		300~499 명
-	-	-	-	-	-	-	-		500~999 명
-	-	-	-	-	-	-	-		1000 명 이 상
19	32	60	780	204	714	111	505	49	육상운송 및 파이프라인 운송업
17	17	49	58	200	218	105	111		1~4 명
2	15	1	9	1	7	-	-		5~9 명
-	-	2	26	1	10	2	29		10~19 명
-	-	4	126	-	-	1	40		20~49 명
-	-	3	228	-	-	1	61		50~99 명
-	-	-	-	2	479	2	264		100~299 명
-	-	1	333	-	-	-	-		300~499 명
-	-	-	-	-	-	-	-		500~999 명
-	-	-	-	-	-	-	-		1000 명 이 상

### 3. 산업중분류, 종사자규모 및 행정구역별 사업체수, 종사자수

단위 : 개, 명

산업분류 Industrial Classification		구서2동 Guseo 2(i)-dong		금성동 Geumseong-dong					
		사업체수	종사자수	사업체수	종사자수	사업체수	종사자수	사업체수	종사자수
		Estab.	Workers	Estab.	Workers	Estab.	Workers	Estab.	Workers
5~9	명	-	-	-	-				
10~19	명	4	49	-	-				
20~49	명	1	30	-	-				
50~99	명	-	-	-	-				
100~299	명	-	-	-	-				
300~499	명	-	-	-	-				
500~999	명	-	-	-	-				
1000 명 이 상		-	-	-	-				
46 도매 및 상품중개업		58	382	1	14				
1~4	명	34	80	-	-				
5~9	명	15	95	-	-				
10~19	명	5	79	1	14				
20~49	명	3	75	-	-				
50~99	명	1	53	-	-				
100~299	명	-	-	-	-				
300~499	명	-	-	-	-				
500~999	명	-	-	-	-				
1000 명 이 상		-	-	-	-				
47 소매업 자동차 제외		240	549	6	9				
1~4	명	218	376	6	9				
5~9	명	18	114	-	-				
10~19	명	3	37	-	-				
20~49	명	1	22	-	-				
50~99	명	-	-	-	-				
100~299	명	-	-	-	-				
300~499	명	-	-	-	-				
500~999	명	-	-	-	-				
1000 명 이 상		-	-	-	-				
H 운수업 (49~52)		139	163	3	19				
1~4	명	137	147	2	2				
5~9	명	2	16	-	-				
10~19	명	-	-	1	17				
20~49	명	-	-	-	-				
50~99	명	-	-	-	-				
100~299	명	-	-	-	-				
300~499	명	-	-	-	-				
500~999	명	-	-	-	-				
1000 명 이 상		-	-	-	-				
49 육상운송 및 파이프라인 운송		132	150	3	19				
1~4	명	130	134	2	2				
5~9	명	2	16	-	-				
10~19	명	-	-	1	17				
20~49	명	-	-	-	-				
50~99	명	-	-	-	-				
100~299	명	-	-	-	-				
300~499	명	-	-	-	-				
500~999	명	-	-	-	-				
1000 명 이 상		-	-	-	-				

## 3. Number of Establishments, Workers by Industrial Divisions, Scale of Establishments &amp; Provinces

Unit : In each, Person

								산업분류 Industrial Classification
사업체수 Estab.	종사자수 Workers	사업체수 Estab.	종사자수 Workers	사업체수 Estab.	종사자수 Workers	사업체수 Estab.	종사자수 Workers	
								5~9 명
								10~19 명
								20~49 명
								50~99 명
								100~299 명
								300~499 명
								500~999 명
								1000 명 이 상
								46 도매 및 상품중개업
								1~4 명
								5~9 명
								10~19 명
								20~49 명
								50~99 명
								100~299 명
								300~499 명
								500~999 명
								1000 명 이 상
								47 소매업 자동차 제외
								1~4 명
								5~9 명
								10~19 명
								20~49 명
								50~99 명
								100~299 명
								300~499 명
								500~999 명
								1000 명 이 상
								H 운수업 (49~52)
								1~4 명
								5~9 명
								10~19 명
								20~49 명
								50~99 명
								100~299 명
								300~499 명
								500~999 명
								1000 명 이 상
								49 육상운송 및 파이프라인 운송업
								1~4 명
								5~9 명
								10~19 명
								20~49 명
								50~99 명
								100~299 명
								300~499 명
								500~999 명
								1000 명 이 상

### 3. 산업중분류, 종사자규모 및 행정구역별 사업체수, 종사자수

단위 : 개, 명

산업분류 Industrial Classification	금정구 Geumjeong-gu		서1동 Seo 1(il)-dong		서2동 Seo 2(i)-dong		서3동 Seo 3(sam)-dong	
	사업체수 Estab.	종사자수 Workers	사업체수 Estab.	종사자수 Workers	사업체수 Estab.	종사자수 Workers	사업체수 Estab.	종사자수 Workers
50 수 상 운 송	1	2	-	-	-	-	-	-
1~4 명	1	2	-	-	-	-	-	-
5~9 명	-	-	-	-	-	-	-	-
10~19 명	-	-	-	-	-	-	-	-
20~49 명	-	-	-	-	-	-	-	-
50~99 명	-	-	-	-	-	-	-	-
100~299 명	-	-	-	-	-	-	-	-
300~499 명	-	-	-	-	-	-	-	-
500~999 명	-	-	-	-	-	-	-	-
1000 명 이 상	-	-	-	-	-	-	-	-
51 항 공 운 송	-	-	-	-	-	-	-	-
1~4 명	-	-	-	-	-	-	-	-
5~9 명	-	-	-	-	-	-	-	-
10~19 명	-	-	-	-	-	-	-	-
20~49 명	-	-	-	-	-	-	-	-
50~99 명	-	-	-	-	-	-	-	-
100~299 명	-	-	-	-	-	-	-	-
300~499 명	-	-	-	-	-	-	-	-
500~999 명	-	-	-	-	-	-	-	-
1000 명 이 상	-	-	-	-	-	-	-	-
52 창 고 및 운 송 관 련	213	733	8	13	12	21	25	30
서 비 스 업								
1~4 명	198	302	8	13	12	21	25	30
5~9 명	8	55	-	-	-	-	-	-
10~19 명	1	17	-	-	-	-	-	-
20~49 명	3	99	-	-	-	-	-	-
50~99 명	2	130	-	-	-	-	-	-
100~299 명	1	130	-	-	-	-	-	-
300~499 명	-	-	-	-	-	-	-	-
500~999 명	-	-	-	-	-	-	-	-
1000 명 이 상	-	-	-	-	-	-	-	-
I 숙박 및 음식점업 (55 ~ 56)	3 483	9 053	85	146	184	469	315	653
1~4 명	3 175	6 467	82	129	168	362	295	526
5~9 명	253	1 574	3	17	15	89	19	115
10~19 명	44	588	-	-	1	18	1	12
20~49 명	9	315	-	-	-	-	-	-
50~99 명	2	109	-	-	-	-	-	-
100~299 명	-	-	-	-	-	-	-	-
300~499 명	-	-	-	-	-	-	-	-
500~999 명	-	-	-	-	-	-	-	-
1000 명 이 상	-	-	-	-	-	-	-	-
55 숙박	138	366	3	5	15	29	17	33
1~4 명	131	236	3	5	14	24	17	33
5~9 명	5	29	-	-	1	5	-	-
10~19 명	-	-	-	-	-	-	-	-
20~49 명	1	48	-	-	-	-	-	-
50~99 명	1	53	-	-	-	-	-	-
100~299 명	-	-	-	-	-	-	-	-
300~499 명	-	-	-	-	-	-	-	-

3. Number of Establishments, Workers by Industrial Divisions, Scale of Establishments & Provinces

Unit : In each, Person

금사동 Geumsa-dong		부곡1동 Bugok 1(il)-dong		부곡2동 Bugok 2(i)-dong		부곡3동 Bugok 3(sam)-dong		산업분류 Industrial Classification	
사업체수 Estab.	종사자수 Workers	사업체수 Estab.	종사자수 Workers	사업체수 Estab.	종사자수 Workers	사업체수 Estab.	종사자수 Workers		
-	-	-	-	-	-	1	2	50	수 상 운 송 업
-	-	-	-	-	-	1	2		1~4 명
-	-	-	-	-	-	-	-	-	5~9 명
-	-	-	-	-	-	-	-	-	10~19 명
-	-	-	-	-	-	-	-	-	20~49 명
-	-	-	-	-	-	-	-	-	50~99 명
-	-	-	-	-	-	-	-	-	100~299 명
-	-	-	-	-	-	-	-	-	300~499 명
-	-	-	-	-	-	-	-	-	500~999 명
-	-	-	-	-	-	-	-	-	1000 명 이 상
-	-	-	-	-	-	-	-	51	항 공 운 송 업
-	-	-	-	-	-	-	-	-	1~4 명
-	-	-	-	-	-	-	-	-	5~9 명
-	-	-	-	-	-	-	-	-	10~19 명
-	-	-	-	-	-	-	-	-	20~49 명
-	-	-	-	-	-	-	-	-	50~99 명
-	-	-	-	-	-	-	-	-	100~299 명
-	-	-	-	-	-	-	-	-	300~499 명
-	-	-	-	-	-	-	-	-	500~999 명
-	-	-	-	-	-	-	-	-	1000 명 이 상
34	52	7	8	6	9	14	88	52	창 고 및 운 송 관 련 업
34	52	7	8	6	9	12	17		서 비 스
-	-	-	-	-	-	1	7		1~4 명
-	-	-	-	-	-	-	-	-	5~9 명
-	-	-	-	-	-	-	-	-	10~19 명
-	-	-	-	-	-	-	-	-	20~49 명
-	-	-	-	-	-	1	64		50~99 명
-	-	-	-	-	-	-	-	-	100~299 명
-	-	-	-	-	-	-	-	-	300~499 명
-	-	-	-	-	-	-	-	-	500~999 명
-	-	-	-	-	-	-	-	-	1000 명 이 상
202	378	94	186	117	271	212	718	I	숙 박 및 음 식 점 업
198	353	91	167	104	179	172	399		(55 ~ 56)
4	25	3	19	12	81	33	194		1~4 명
-	-	-	-	1	11	6	76		5~9 명
-	-	-	-	-	-	1	49		10~19 명
-	-	-	-	-	-	-	-	-	20~49 명
-	-	-	-	-	-	-	-	-	50~99 명
-	-	-	-	-	-	-	-	-	100~299 명
-	-	-	-	-	-	-	-	-	300~499 명
-	-	-	-	-	-	-	-	-	500~999 명
-	-	-	-	-	-	-	-	-	1000 명 이 상
5	10	2	5	-	-	2	4	55	숙 박 업
5	10	2	5	-	-	2	4		1~4 명
-	-	-	-	-	-	-	-	-	5~9 명
-	-	-	-	-	-	-	-	-	10~19 명
-	-	-	-	-	-	-	-	-	20~49 명
-	-	-	-	-	-	-	-	-	50~99 명
-	-	-	-	-	-	-	-	-	100~299 명
-	-	-	-	-	-	-	-	-	300~499 명

### 3. 산업중분류, 종사자규모 및 행정구역별 사업체수, 종사자수

단위 : 개, 명

산업분류 Industrial Classification	부곡4동 Bugok 4(sa)-dong		장전1동 Jangjeon 1(il)-dong		장전2동 Jangjeon 2(i)-dong		장전3동 Jangjeon 3(sam)-dong	
	사업체수	종사자수	사업체수	종사자수	사업체수	종사자수	사업체수	종사자수
	Estab.	Workers	Estab.	Workers	Estab.	Workers	Estab.	Workers
50 수 상 운 송	-	-	-	-	-	-	-	-
1~4	-	-	-	-	-	-	-	-
5~9	-	-	-	-	-	-	-	-
10~19	-	-	-	-	-	-	-	-
20~49	-	-	-	-	-	-	-	-
50~99	-	-	-	-	-	-	-	-
100~299	-	-	-	-	-	-	-	-
300~499	-	-	-	-	-	-	-	-
500~999	-	-	-	-	-	-	-	-
1000 명 이 상	-	-	-	-	-	-	-	-
51 항 공 운 송	-	-	-	-	-	-	-	-
1~4	-	-	-	-	-	-	-	-
5~9	-	-	-	-	-	-	-	-
10~19	-	-	-	-	-	-	-	-
20~49	-	-	-	-	-	-	-	-
50~99	-	-	-	-	-	-	-	-
100~299	-	-	-	-	-	-	-	-
300~499	-	-	-	-	-	-	-	-
500~999	-	-	-	-	-	-	-	-
1000 명 이 상	-	-	-	-	-	-	-	-
52 창 고 및 운 송 관 련	6	12	10	20	4	6	22	36
서 비 스 업	6	12	9	15	4	6	21	29
1~4	-	-	1	5	-	-	1	7
5~9	-	-	-	-	-	-	-	-
10~19	-	-	-	-	-	-	-	-
20~49	-	-	-	-	-	-	-	-
50~99	-	-	-	-	-	-	-	-
100~299	-	-	-	-	-	-	-	-
300~499	-	-	-	-	-	-	-	-
500~999	-	-	-	-	-	-	-	-
1000 명 이 상	-	-	-	-	-	-	-	-
I 숙 박 및 음 식 점 업	144	265	264	548	223	687	485	1 535
(55 ~ 56)	141	240	257	484	195	411	416	946
1~4	2	10	6	36	24	172	53	329
5~9	1	15	-	-	1	11	14	180
10~19	-	-	1	28	3	93	2	80
20~49	-	-	-	-	-	-	-	-
50~99	-	-	-	-	-	-	-	-
100~299	-	-	-	-	-	-	-	-
300~499	-	-	-	-	-	-	-	-
500~999	-	-	-	-	-	-	-	-
1000 명 이 상	-	-	-	-	-	-	-	-
55 숙 박	4	6	19	27	7	56	36	68
1~4	4	6	19	27	6	8	36	68
5~9	-	-	-	-	-	-	-	-
10~19	-	-	-	-	-	-	-	-
20~49	-	-	-	-	1	48	-	-
50~99	-	-	-	-	-	-	-	-
100~299	-	-	-	-	-	-	-	-
300~499	-	-	-	-	-	-	-	-

### 3. Number of Establishments, Workers by Industrial Divisions, Scale of Establishments & Provinces

Unit : In each, Person

선두구동 Seondugu-dong		청룡노포동 Cheongnyongnopo-dong		남산동 Namsan-dong		구서1동 Guseo 1(il)-dong		산업분류 Industrial Classification
사업체수 Estab.	종사자수 Workers	사업체수 Estab.	종사자수 Workers	사업체수 Estab.	종사자수 Workers	사업체수 Estab.	종사자수 Workers	
-	-	-	-	-	-	-	-	50 수 상 운 송 업
-	-	-	-	-	-	-	-	1~4 명
-	-	-	-	-	-	-	-	5~9 명
-	-	-	-	-	-	-	-	10~19 명
-	-	-	-	-	-	-	-	20~49 명
-	-	-	-	-	-	-	-	50~99 명
-	-	-	-	-	-	-	-	100~299 명
-	-	-	-	-	-	-	-	300~499 명
-	-	-	-	-	-	-	-	500~999 명
-	-	-	-	-	-	-	-	1000 명 이 상
-	-	-	-	-	-	-	-	51 항 공 운 송 업
-	-	-	-	-	-	-	-	1~4 명
-	-	-	-	-	-	-	-	5~9 명
-	-	-	-	-	-	-	-	10~19 명
-	-	-	-	-	-	-	-	20~49 명
-	-	-	-	-	-	-	-	50~99 명
-	-	-	-	-	-	-	-	100~299 명
-	-	-	-	-	-	-	-	300~499 명
-	-	-	-	-	-	-	-	500~999 명
-	-	-	-	-	-	-	-	1000 명 이 상
1	48	10	231	15	24	32	122	52 창 고 및 운 송 관 련 업
-	-	2	4	15	24	30	49	서 비 스
-	-	4	29	-	-	1	7	1~4 명
-	-	1	17	-	-	-	-	5~9 명
1	48	2	51	-	-	-	-	10~19 명
-	-	-	-	-	-	1	66	20~49 명
-	-	1	130	-	-	-	-	50~99 명
-	-	-	-	-	-	-	-	100~299 명
-	-	-	-	-	-	-	-	300~499 명
-	-	-	-	-	-	-	-	500~999 명
-	-	-	-	-	-	-	-	1000 명 이 상
57	169	153	384	368	872	200	627	I 숙 박 및 음 식 점 업
52	125	144	317	340	668	168	357	(55 ~ 56)
3	18	8	49	24	146	26	165	1~4 명
2	26	1	18	4	58	5	71	5~9 명
-	-	-	-	-	-	1	34	10~19 명
-	-	-	-	-	-	-	-	20~49 명
-	-	-	-	-	-	-	-	50~99 명
-	-	-	-	-	-	-	-	100~299 명
-	-	-	-	-	-	-	-	300~499 명
-	-	-	-	-	-	-	-	500~999 명
-	-	-	-	-	-	-	-	1000 명 이 상
-	-	9	14	1	5	12	36	55 숙 박 업
-	-	9	14	-	-	10	23	1~4 명
-	-	-	-	1	5	2	13	5~9 명
-	-	-	-	-	-	-	-	10~19 명
-	-	-	-	-	-	-	-	20~49 명
-	-	-	-	-	-	-	-	50~99 명
-	-	-	-	-	-	-	-	100~299 명
-	-	-	-	-	-	-	-	300~499 명

### 3. 산업중분류, 종사자규모 및 행정구역별 사업체수, 종사자수

단위 : 개, 명

산업분류 Industrial Classification	구서2동 Guseo 2(i)-dong		금성동 Geumseong-dong					
	사업체수	종사자수	사업체수	종사자수	사업체수	종사자수	사업체수	종사자수
	Estab.	Workers	Estab.	Workers	Estab.	Workers	Estab.	Workers
50 수 상 운 송	-	-	-	-				
1~4	-	-	-	-				
5~9	-	-	-	-				
10~19	-	-	-	-				
20~49	-	-	-	-				
50~99	-	-	-	-				
100~299	-	-	-	-				
300~499	-	-	-	-				
500~999	-	-	-	-				
1000 명 이 상	-	-	-	-				
51 항 공 운 송	-	-	-	-				
1~4	-	-	-	-				
5~9	-	-	-	-				
10~19	-	-	-	-				
20~49	-	-	-	-				
50~99	-	-	-	-				
100~299	-	-	-	-				
300~499	-	-	-	-				
500~999	-	-	-	-				
1000 명 이 상	-	-	-	-				
52 창 고 및 운 송 관 련	7	13	-	-				
서 비 스 업								
1~4	7	13	-	-				
5~9	-	-	-	-				
10~19	-	-	-	-				
20~49	-	-	-	-				
50~99	-	-	-	-				
100~299	-	-	-	-				
300~499	-	-	-	-				
500~999	-	-	-	-				
1000 명 이 상	-	-	-	-				
I 숙박 및 음식점업	247	708	133	437				
(55 ~ 56)								
1~4	227	469	125	335				
5~9	13	83	5	26				
10~19	5	69	2	23				
20~49	1	31	-	-				
50~99	1	56	1	53				
100~299	-	-	-	-				
300~499	-	-	-	-				
500~999	-	-	-	-				
1000 명 이 상	-	-	-	-				
55 숙박	4	9	2	59				
1~4	4	9	-	-				
5~9	-	-	1	6				
10~19	-	-	-	-				
20~49	-	-	-	-				
50~99	-	-	1	53				
100~299	-	-	-	-				
300~499	-	-	-	-				

3. Number of Establishments, Workers by Industrial Divisions, Scale of Establishments & Provinces

Unit : In each, Person

								산업분류 Industrial Classification
사업체수 Estab.	종사자수 Workers	사업체수 Estab.	종사자수 Workers	사업체수 Estab.	종사자수 Workers	사업체수 Estab.	종사자수 Workers	
								50 수 상 운 송 업 1~4 명 5~9 명 10~19 명 20~49 명 50~99 명 100~299 명 300~499 명 500~999 명 1000 명 이 상
								51 항 공 운 송 업 1~4 명 5~9 명 10~19 명 20~49 명 50~99 명 100~299 명 300~499 명 500~999 명 1000 명 이 상
								52 창 고 및 운 송 관 련 서 비 스 업 1~4 명 5~9 명 10~19 명 20~49 명 50~99 명 100~299 명 300~499 명 500~999 명 1000 명 이 상
								I 숙 박 및 음 식 점 업 (55 ~ 56) 1~4 명 5~9 명 10~19 명 20~49 명 50~99 명 100~299 명 300~499 명 500~999 명 1000 명 이 상
								55 숙 박 업 1~4 명 5~9 명 10~19 명 20~49 명 50~99 명 100~299 명 300~499 명

### 3. 산업중분류, 종사자규모 및 행정구역별 사업체수, 종사자수

단위 : 개, 명

산업분류 Industrial Classification	금정구 Geumjeong-gu		서1동 Seo 1(il)-dong		서2동 Seo 2(i)-dong		서3동 Seo 3(sam)-dong	
	사업체수 Estab.	종사자수 Workers	사업체수 Estab.	종사자수 Workers	사업체수 Estab.	종사자수 Workers	사업체수 Estab.	종사자수 Workers
500~999 명 이 상	-	-	-	-	-	-	-	-
1000 명 이 상	-	-	-	-	-	-	-	-
56 음식점 및 주점업	3 345	8 687	82	141	169	440	298	620
1~4 명	3 044	6 231	79	124	154	338	278	493
5~9 명	248	1 545	3	17	14	84	19	115
10~19 명	44	588	-	-	1	18	1	12
20~49 명	8	267	-	-	-	-	-	-
50~99 명	1	56	-	-	-	-	-	-
100~299 명	-	-	-	-	-	-	-	-
300~499 명	-	-	-	-	-	-	-	-
500~999 명	-	-	-	-	-	-	-	-
1000 명 이 상	-	-	-	-	-	-	-	-
J 출판, 영상, 방송통신 및 정보서비스업 (58 ~ 63)	82	1 021	-	-	-	-	1	7
1~4 명	44	104	-	-	-	-	-	-
5~9 명	14	95	-	-	-	-	1	7
10~19 명	10	128	-	-	-	-	-	-
20~49 명	9	279	-	-	-	-	-	-
50~99 명	4	272	-	-	-	-	-	-
100~299 명	1	143	-	-	-	-	-	-
300~499 명	-	-	-	-	-	-	-	-
500~999 명	-	-	-	-	-	-	-	-
1000 명 이 상	-	-	-	-	-	-	-	-
58 출판업	25	302	-	-	-	-	-	-
1~4 명	10	23	-	-	-	-	-	-
5~9 명	5	36	-	-	-	-	-	-
10~19 명	7	90	-	-	-	-	-	-
20~49 명	2	72	-	-	-	-	-	-
50~99 명	1	81	-	-	-	-	-	-
100~299 명	-	-	-	-	-	-	-	-
300~499 명	-	-	-	-	-	-	-	-
500~999 명	-	-	-	-	-	-	-	-
1000 명 이 상	-	-	-	-	-	-	-	-
59 영상·오디오 기록물 제작 및 배급업	22	193	-	-	-	-	-	-
1~4 명	16	31	-	-	-	-	-	-
5~9 명	1	7	-	-	-	-	-	-
10~19 명	1	12	-	-	-	-	-	-
20~49 명	3	91	-	-	-	-	-	-
50~99 명	1	52	-	-	-	-	-	-
100~299 명	-	-	-	-	-	-	-	-
300~499 명	-	-	-	-	-	-	-	-
500~999 명	-	-	-	-	-	-	-	-
1000 명 이 상	-	-	-	-	-	-	-	-
60 방송업	2	10	-	-	-	-	-	-
1~4 명	1	4	-	-	-	-	-	-
5~9 명	1	6	-	-	-	-	-	-
10~19 명	-	-	-	-	-	-	-	-

### 3. Number of Establishments, Workers by Industrial Divisions, Scale of Establishments & Provinces

Unit : In each, Person

금사동 Geumsa-dong		부곡1동 Bugok 1(il)-dong		부곡2동 Bugok 2(i)-dong		부곡3동 Bugok 3(sam)-dong		산업분류 Industrial Classification	
사업체수 Estab.	종사자수 Workers	사업체수 Estab.	종사자수 Workers	사업체수 Estab.	종사자수 Workers	사업체수 Estab.	종사자수 Workers		
-	-	-	-	-	-	-	-	-	500~999명
-	-	-	-	-	-	-	-	-	1000명 이상
197	368	92	181	117	271	210	714	56	음식점 및 주점업
193	343	89	162	104	179	170	395		1~4명
4	25	3	19	12	81	33	194		5~9명
-	-	-	-	1	11	6	76		10~19명
-	-	-	-	-	-	1	49		20~49명
-	-	-	-	-	-	-	-		50~99명
-	-	-	-	-	-	-	-		100~299명
-	-	-	-	-	-	-	-		300~499명
-	-	-	-	-	-	-	-		500~999명
-	-	-	-	-	-	-	-		1000명 이상
3	94	3	22	9	201	7	171	J	출판, 영상, 방송통신 및 정보서비스업 (58 ~ 63)
1	2	-	-	4	10	2	5		1~4명
-	-	2	12	1	9	1	9		5~9명
-	-	1	10	1	16	1	18		10~19명
1	20	-	-	1	33	2	72		20~49명
1	72	-	-	2	133	1	67		50~99명
-	-	-	-	-	-	-	-		100~299명
-	-	-	-	-	-	-	-		300~499명
-	-	-	-	-	-	-	-		500~999명
-	-	-	-	-	-	-	-		1000명 이상
-	-	2	17	2	84	4	99	58	출판업
-	-	-	-	1	3	-	-		1~4명
-	-	1	7	-	-	1	9		5~9명
-	-	1	10	-	-	1	18		10~19명
-	-	-	-	-	-	2	72		20~49명
-	-	-	-	1	81	-	-		50~99명
-	-	-	-	-	-	-	-		100~299명
-	-	-	-	-	-	-	-		300~499명
-	-	-	-	-	-	-	-		500~999명
-	-	-	-	-	-	-	-		1000명 이상
-	-	-	-	1	52	-	-	59	영상·오디오 기록물 제작 및 배급업
-	-	-	-	-	-	-	-		1~4명
-	-	-	-	-	-	-	-		5~9명
-	-	-	-	-	-	-	-		10~19명
-	-	-	-	-	-	-	-		20~49명
-	-	-	-	1	52	-	-		50~99명
-	-	-	-	-	-	-	-		100~299명
-	-	-	-	-	-	-	-		300~499명
-	-	-	-	-	-	-	-		500~999명
-	-	-	-	-	-	-	-		1000명 이상
-	-	-	-	1	4	-	-	60	방송업
-	-	-	-	1	4	-	-		1~4명
-	-	-	-	-	-	-	-		5~9명
-	-	-	-	-	-	-	-		10~19명

### 3. 산업중분류, 종사자규모 및 행정구역별 사업체수, 종사자수

단위 : 개, 명

산업분류 Industrial Classification	부곡4동 Bugok 4(sa)-dong		장전1동 Jangjeon 1(il)-dong		장전2동 Jangjeon 2(i)-dong		장전3동 Jangjeon 3(sam)-dong	
	사업체수	종사자수	사업체수	종사자수	사업체수	종사자수	사업체수	종사자수
	Estab.	Workers	Estab.	Workers	Estab.	Workers	Estab.	Workers
500~999 명 이 상	-	-	-	-	-	-	-	-
1000 명 이 상	-	-	-	-	-	-	-	-
56 음식점 및 주점업	140	259	245	521	216	631	449	1 467
1~4 명	137	234	238	457	189	403	380	878
5~9 명	2	10	6	36	24	172	53	329
10~19 명	1	15	-	-	1	11	14	180
20~49 명	-	-	1	28	2	45	2	80
50~99 명	-	-	-	-	-	-	-	-
100~299 명	-	-	-	-	-	-	-	-
300~499 명	-	-	-	-	-	-	-	-
500~999 명	-	-	-	-	-	-	-	-
1000 명 이 상	-	-	-	-	-	-	-	-
J 출판, 영상, 방송통신 및 정보서비스업 (58 ~ 63)	2	8	4	28	12	80	14	69
1~4 명	1	2	2	6	9	26	11	25
5~9 명	1	6	-	-	-	-	2	12
10~19 명	-	-	2	22	2	24	-	-
20~49 명	-	-	-	-	1	30	1	32
50~99 명	-	-	-	-	-	-	-	-
100~299 명	-	-	-	-	-	-	-	-
300~499 명	-	-	-	-	-	-	-	-
500~999 명	-	-	-	-	-	-	-	-
1000 명 이 상	-	-	-	-	-	-	-	-
58 출판업	-	-	1	4	4	32	1	5
1~4 명	-	-	1	4	2	8	-	-
5~9 명	-	-	-	-	-	-	1	5
10~19 명	-	-	-	-	2	24	-	-
20~49 명	-	-	-	-	-	-	-	-
50~99 명	-	-	-	-	-	-	-	-
100~299 명	-	-	-	-	-	-	-	-
300~499 명	-	-	-	-	-	-	-	-
500~999 명	-	-	-	-	-	-	-	-
1000 명 이 상	-	-	-	-	-	-	-	-
59 영상·오디오 기록물 제작 및 배급업	-	-	2	14	5	37	12	60
1~4 명	-	-	1	2	4	7	10	21
5~9 명	-	-	-	-	-	-	1	7
10~19 명	-	-	1	12	-	-	-	-
20~49 명	-	-	-	-	1	30	1	32
50~99 명	-	-	-	-	-	-	-	-
100~299 명	-	-	-	-	-	-	-	-
300~499 명	-	-	-	-	-	-	-	-
500~999 명	-	-	-	-	-	-	-	-
1000 명 이 상	-	-	-	-	-	-	-	-
60 방송업	1	6	-	-	-	-	-	-
1~4 명	-	-	-	-	-	-	-	-
5~9 명	1	6	-	-	-	-	-	-
10~19 명	-	-	-	-	-	-	-	-

## 3. Number of Establishments, Workers by Industrial Divisions, Scale of Establishments &amp; Provinces

Unit : In each, Person

선두구동 Seondugu-dong		청룡노포동 Cheongnyongnopo-dong		남산동 Namsan-dong		구서1동 Guseo 1(il)-dong		산업분류 Industrial Classification
사업체수 Estab.	종사자수 Workers	사업체수 Estab.	종사자수 Workers	사업체수 Estab.	종사자수 Workers	사업체수 Estab.	종사자수 Workers	
-	-	-	-	-	-	-	-	500~999 명 이 상
-	-	-	-	-	-	-	-	1000 명 이 상
57	169	144	370	367	867	188	591	56 음식점 및 주점업
52	125	135	303	340	668	158	334	1~4 명
3	18	8	49	23	141	24	152	5~9 명
2	26	1	18	4	58	5	71	10~19 명
-	-	-	-	-	-	1	34	20~49 명
-	-	-	-	-	-	-	-	50~99 명
-	-	-	-	-	-	-	-	100~299 명
-	-	-	-	-	-	-	-	300~499 명
-	-	-	-	-	-	-	-	500~999 명
-	-	-	-	-	-	-	-	1000 명 이 상
-	-	3	15	11	87	9	210	J 출판, 영상, 방송통신 및 정보 서비스업 (58 ~ 63)
-	-	2	6	4	7	6	12	1~4 명
-	-	1	9	4	26	-	-	5~9 명
-	-	-	-	2	25	1	13	10~19 명
-	-	-	-	1	29	1	42	20~49 명
-	-	-	-	-	-	-	-	50~99 명
-	-	-	-	-	-	1	143	100~299 명
-	-	-	-	-	-	-	-	300~499 명
-	-	-	-	-	-	-	-	500~999 명
-	-	-	-	-	-	-	-	1000 명 이 상
-	-	1	9	5	33	3	16	58 출판업
-	-	-	-	2	2	2	3	1~4 명
-	-	1	9	1	6	-	-	5~9 명
-	-	-	-	2	25	1	13	10~19 명
-	-	-	-	-	-	-	-	20~49 명
-	-	-	-	-	-	-	-	50~99 명
-	-	-	-	-	-	-	-	100~299 명
-	-	-	-	-	-	-	-	300~499 명
-	-	-	-	-	-	-	-	500~999 명
-	-	-	-	-	-	-	-	1000 명 이 상
-	-	-	-	1	29	1	1	59 영상·오디오 기록물 제작 및 배급업
-	-	-	-	-	-	1	1	1~4 명
-	-	-	-	-	-	-	-	5~9 명
-	-	-	-	-	-	-	-	10~19 명
-	-	-	-	1	29	-	-	20~49 명
-	-	-	-	-	-	-	-	50~99 명
-	-	-	-	-	-	-	-	100~299 명
-	-	-	-	-	-	-	-	300~499 명
-	-	-	-	-	-	-	-	500~999 명
-	-	-	-	-	-	-	-	1000 명 이 상
-	-	-	-	-	-	-	-	60 방송업
-	-	-	-	-	-	-	-	1~4 명
-	-	-	-	-	-	-	-	5~9 명
-	-	-	-	-	-	-	-	10~19 명

### 3. 산업중분류, 종사자규모 및 행정구역별 사업체수, 종사자수

단위 : 개, 명

산업분류 Industrial Classification	구서2동 Guseo 2(i)-dong		금성동 Geumseong-dong					
	사업체수 Estab.	종사자수 Workers	사업체수 Estab.	종사자수 Workers	사업체수 Estab.	종사자수 Workers	사업체수 Estab.	종사자수 Workers
500~999 명 이 상	-	-	-	-				
1000 명 이 상	-	-	-	-				
56 음식점 및 주점업	243	699	131	378				
1~4 명	223	460	125	335				
5~9 명	13	83	4	20				
10~19 명	5	69	2	23				
20~49 명	1	31	-	-				
50~99 명	1	56	-	-				
100~299 명	-	-	-	-				
300~499 명	-	-	-	-				
500~999 명	-	-	-	-				
1000 명 이 상	-	-	-	-				
J 출판, 영상, 방송통신 및 정보서비스업 (58 ~ 63)	4	29	-	-				
1~4 명	2	3	-	-				
5~9 명	1	5	-	-				
10~19 명	-	-	-	-				
20~49 명	1	21	-	-				
50~99 명	-	-	-	-				
100~299 명	-	-	-	-				
300~499 명	-	-	-	-				
500~999 명	-	-	-	-				
1000 명 이 상	-	-	-	-				
58 출판업	2	3	-	-				
1~4 명	2	3	-	-				
5~9 명	-	-	-	-				
10~19 명	-	-	-	-				
20~49 명	-	-	-	-				
50~99 명	-	-	-	-				
100~299 명	-	-	-	-				
300~499 명	-	-	-	-				
500~999 명	-	-	-	-				
1000 명 이 상	-	-	-	-				
59 영상·오디오 기록물 제작 및 배급업	-	-	-	-				
1~4 명	-	-	-	-				
5~9 명	-	-	-	-				
10~19 명	-	-	-	-				
20~49 명	-	-	-	-				
50~99 명	-	-	-	-				
100~299 명	-	-	-	-				
300~499 명	-	-	-	-				
500~999 명	-	-	-	-				
1000 명 이 상	-	-	-	-				
60 방송업	-	-	-	-				
1~4 명	-	-	-	-				
5~9 명	-	-	-	-				
10~19 명	-	-	-	-				

3. Number of Establishments, Workers by Industrial Divisions, Scale of Establishments & Provinces

Unit : In each, Person

								산업분류 Industrial Classification
사업체수 Estab.	종사자수 Workers	사업체수 Estab.	종사자수 Workers	사업체수 Estab.	종사자수 Workers	사업체수 Estab.	종사자수 Workers	
								500~999 명 이 상
								56 음식점 및 주점업
								1~4 명
								5~9 명
								10~19 명
								20~49 명
								50~99 명
								100~299 명
								300~499 명
								500~999 명
								1000 명 이 상
								J 출판, 영상, 방송통신 및 정보서비스업 (58 ~ 63)
								1~4 명
								5~9 명
								10~19 명
								20~49 명
								50~99 명
								100~299 명
								300~499 명
								500~999 명
								1000 명 이 상
								58 출판업
								1~4 명
								5~9 명
								10~19 명
								20~49 명
								50~99 명
								100~299 명
								300~499 명
								500~999 명
								1000 명 이 상
								59 영상·오디오 기록물 제작 및 배급업
								1~4 명
								5~9 명
								10~19 명
								20~49 명
								50~99 명
								100~299 명
								300~499 명
								500~999 명
								1000 명 이 상
								60 방송업
								1~4 명
								5~9 명
								10~19 명

### 3. 산업중분류, 종사자규모 및 행정구역별 사업체수, 종사자수

단위 : 개, 명

산업분류 Industrial Classification			금정구 Geumjeong-gu		서1동 Seo 1(il)-dong		서2동 Seo 2(i)-dong		서3동 Seo 3(sam)-dong	
			사업체수	종사자수	사업체수	종사자수	사업체수	종사자수	사업체수	종사자수
			Estab.	Workers	Estab.	Workers	Estab.	Workers	Estab.	Workers
20~49	명		-	-	-	-	-	-	-	-
50~99	명		-	-	-	-	-	-	-	-
100~299	명		-	-	-	-	-	-	-	-
300~499	명		-	-	-	-	-	-	-	-
500~999	명		-	-	-	-	-	-	-	-
1000 명 이 상			-	-	-	-	-	-	-	-
61 통 신	업		22	374	-	-	-	-	1	7
1~4	명		13	34	-	-	-	-	-	-
5~9	명		4	22	-	-	-	-	1	7
10~19	명		1	16	-	-	-	-	-	-
20~49	명		1	20	-	-	-	-	-	-
50~99	명		2	139	-	-	-	-	-	-
100~299	명		1	143	-	-	-	-	-	-
300~499	명		-	-	-	-	-	-	-	-
500~999	명		-	-	-	-	-	-	-	-
1000 명 이 상			-	-	-	-	-	-	-	-
62 컴 퓨 터 프 로 그 래 밍, 시 슼 템 통 합 및 관 리 업	업		9	131	-	-	-	-	-	-
1~4	명		3	8	-	-	-	-	-	-
5~9	명		2	17	-	-	-	-	-	-
10~19	명		1	10	-	-	-	-	-	-
20~49	명		3	96	-	-	-	-	-	-
50~99	명		-	-	-	-	-	-	-	-
100~299	명		-	-	-	-	-	-	-	-
300~499	명		-	-	-	-	-	-	-	-
500~999	명		-	-	-	-	-	-	-	-
1000 명 이 상			-	-	-	-	-	-	-	-
63 정 보 서 비 스	업		2	11	-	-	-	-	-	-
1~4	명		1	4	-	-	-	-	-	-
5~9	명		1	7	-	-	-	-	-	-
10~19	명		-	-	-	-	-	-	-	-
20~49	명		-	-	-	-	-	-	-	-
50~99	명		-	-	-	-	-	-	-	-
100~299	명		-	-	-	-	-	-	-	-
300~499	명		-	-	-	-	-	-	-	-
500~999	명		-	-	-	-	-	-	-	-
1000 명 이 상			-	-	-	-	-	-	-	-
K 금 융 및 보 험 업 (64 ~ 66)	업		116	1 081	3	15	4	20	11	110
1~4	명		35	84	2	5	2	4	4	8
5~9	명		40	297	-	-	2	16	3	25
10~19	명		33	448	1	10	-	-	2	30
20~49	명		7	201	-	-	-	-	2	47
50~99	명		1	51	-	-	-	-	-	-
100~299	명		-	-	-	-	-	-	-	-
300~499	명		-	-	-	-	-	-	-	-
500~999	명		-	-	-	-	-	-	-	-
1000 명 이 상			-	-	-	-	-	-	-	-
64 금 융	업		95	829	3	15	4	20	11	110

### 3. Number of Establishments, Workers by Industrial Divisions, Scale of Establishments & Provinces

Unit : In each, Person

금사동 Geumsa-dong		부곡1동 Bugok 1(il)-dong		부곡2동 Bugok 2(i)-dong		부곡3동 Bugok 3(sam)-dong		산업분류 Industrial Classification		
사업체수 Estab.	종사자수 Workers	사업체수 Estab.	종사자수 Workers	사업체수 Estab.	종사자수 Workers	사업체수 Estab.	종사자수 Workers			
-	-	-	-	-	-	-	-	-	20~49	명
-	-	-	-	-	-	-	-	-	50~99	명
-	-	-	-	-	-	-	-	-	100~299	명
-	-	-	-	-	-	-	-	-	300~499	명
-	-	-	-	-	-	-	-	-	500~999	명
-	-	-	-	-	-	-	-	-	1000	명 이 상
3	94	1	5	3	19	2	70	61	통 신	업
1	2	-	-	2	3	1	3		1~4	명
-	-	1	5	-	-	-	-	-	5~9	명
-	-	-	-	1	16	-	-	-	10~19	명
1	20	-	-	-	-	-	-	-	20~49	명
1	72	-	-	-	-	1	67		50~99	명
-	-	-	-	-	-	-	-	-	100~299	명
-	-	-	-	-	-	-	-	-	300~499	명
-	-	-	-	-	-	-	-	-	500~999	명
-	-	-	-	-	-	-	-	-	1000	명 이 상
-	-	-	-	2	42	1	2	62	컴퓨터 프로그래밍, 시스템 통합 및 관리	업
-	-	-	-	-	-	1	2		1~4	명
-	-	-	-	1	9	-	-	-	5~9	명
-	-	-	-	-	-	-	-	-	10~19	명
-	-	-	-	1	33	-	-	-	20~49	명
-	-	-	-	-	-	-	-	-	50~99	명
-	-	-	-	-	-	-	-	-	100~299	명
-	-	-	-	-	-	-	-	-	300~499	명
-	-	-	-	-	-	-	-	-	500~999	명
-	-	-	-	-	-	-	-	-	1000	명 이 상
-	-	-	-	-	-	-	-	63	정 보 서 비 스	업
-	-	-	-	-	-	-	-	-	1~4	명
-	-	-	-	-	-	-	-	-	5~9	명
-	-	-	-	-	-	-	-	-	10~19	명
-	-	-	-	-	-	-	-	-	20~49	명
-	-	-	-	-	-	-	-	-	50~99	명
-	-	-	-	-	-	-	-	-	100~299	명
-	-	-	-	-	-	-	-	-	300~499	명
-	-	-	-	-	-	-	-	-	500~999	명
-	-	-	-	-	-	-	-	-	1000	명 이 상
6	35	2	31	6	59	10	79	K	금 융 및 보 험 (64 ~ 66)	업
3	6	-	-	1	3	2	4		1~4	명
2	14	-	-	2	16	4	25		5~9	명
1	15	2	31	3	40	4	50		10~19	명
-	-	-	-	-	-	-	-	-	20~49	명
-	-	-	-	-	-	-	-	-	50~99	명
-	-	-	-	-	-	-	-	-	100~299	명
-	-	-	-	-	-	-	-	-	300~499	명
-	-	-	-	-	-	-	-	-	500~999	명
-	-	-	-	-	-	-	-	-	1000	명 이 상
5	34	2	31	6	59	7	52	64	금 융	업

### 3. 산업중분류, 종사자규모 및 행정구역별 사업체수, 종사자수

단위 : 개, 명

산업분류 Industrial Classification			부곡4동 Bugok 4(sa)-dong		장전1동 Jangjeon 1(il)-dong		장전2동 Jangjeon 2(i)-dong		장전3동 Jangjeon 3(sam)-dong	
			사업체수	종사자수	사업체수	종사자수	사업체수	종사자수	사업체수	종사자수
			Estab.	Workers	Estab.	Workers	Estab.	Workers	Estab.	Workers
20~49	명		-	-	-	-	-	-	-	-
50~99	명		-	-	-	-	-	-	-	-
100~299	명		-	-	-	-	-	-	-	-
300~499	명		-	-	-	-	-	-	-	-
500~999	명		-	-	-	-	-	-	-	-
1000 명 이 상			-	-	-	-	-	-	-	-
61 통 신	업		1	2	-	-	2	8	1	4
1~4	명		1	2	-	-	2	8	1	4
5~9	명		-	-	-	-	-	-	-	-
10~19	명		-	-	-	-	-	-	-	-
20~49	명		-	-	-	-	-	-	-	-
50~99	명		-	-	-	-	-	-	-	-
100~299	명		-	-	-	-	-	-	-	-
300~499	명		-	-	-	-	-	-	-	-
500~999	명		-	-	-	-	-	-	-	-
1000 명 이 상			-	-	-	-	-	-	-	-
62 컴 퓨 터 프 로 그 래 밍, 시 스 템 통 합 및 관 리 업			-	-	1	10	1	3	-	-
1~4	명		-	-	-	-	1	3	-	-
5~9	명		-	-	-	-	-	-	-	-
10~19	명		-	-	1	10	-	-	-	-
20~49	명		-	-	-	-	-	-	-	-
50~99	명		-	-	-	-	-	-	-	-
100~299	명		-	-	-	-	-	-	-	-
300~499	명		-	-	-	-	-	-	-	-
500~999	명		-	-	-	-	-	-	-	-
1000 명 이 상			-	-	-	-	-	-	-	-
63 정 보 서 비 스 업			-	-	-	-	-	-	-	-
1~4	명		-	-	-	-	-	-	-	-
5~9	명		-	-	-	-	-	-	-	-
10~19	명		-	-	-	-	-	-	-	-
20~49	명		-	-	-	-	-	-	-	-
50~99	명		-	-	-	-	-	-	-	-
100~299	명		-	-	-	-	-	-	-	-
300~499	명		-	-	-	-	-	-	-	-
500~999	명		-	-	-	-	-	-	-	-
1000 명 이 상			-	-	-	-	-	-	-	-
K 금 융 및 보 험 업 (64 ~ 66)			5	28	5	26	4	30	9	73
1~4	명		2	5	2	5	2	4	3	4
5~9	명		2	12	3	21	1	8	2	16
10~19	명		1	11	-	-	1	18	4	53
20~49	명		-	-	-	-	-	-	-	-
50~99	명		-	-	-	-	-	-	-	-
100~299	명		-	-	-	-	-	-	-	-
300~499	명		-	-	-	-	-	-	-	-
500~999	명		-	-	-	-	-	-	-	-
1000 명 이 상			-	-	-	-	-	-	-	-
64 금 융 업			5	28	4	19	3	29	9	73

3. Number of Establishments, Workers by Industrial Divisions, Scale of Establishments & Provinces

Unit : In each, Person

선두구동 Seondugu-dong		청룡노포동 Cheongnyongnopo-dong		남산동 Namsan-dong		구서1동 Guseo 1(il)-dong		산업분류 Industrial Classification
사업체수 Estab.	종사자수 Workers	사업체수 Estab.	종사자수 Workers	사업체수 Estab.	종사자수 Workers	사업체수 Estab.	종사자수 Workers	
-	-	-	-	-	-	-	-	20~49 명
-	-	-	-	-	-	-	-	50~99 명
-	-	-	-	-	-	-	-	100~299 명
-	-	-	-	-	-	-	-	300~499 명
-	-	-	-	-	-	-	-	500~999 명
-	-	-	-	-	-	-	-	1000 명 이 상
-	-	2	6	2	7	3	147	61 통 신 업
-	-	2	6	1	2	2	4	1~4 명
-	-	-	-	1	5	-	-	5~9 명
-	-	-	-	-	-	-	-	10~19 명
-	-	-	-	-	-	-	-	20~49 명
-	-	-	-	-	-	-	-	50~99 명
-	-	-	-	-	-	1	143	100~299 명
-	-	-	-	-	-	-	-	300~499 명
-	-	-	-	-	-	-	-	500~999 명
-	-	-	-	-	-	-	-	1000 명 이 상
-	-	-	-	2	11	1	42	62 컴퓨터 프로그래밍, 시스템 통합 및 관리 업
-	-	-	-	1	3	-	-	1~4 명
-	-	-	-	1	8	-	-	5~9 명
-	-	-	-	-	-	-	-	10~19 명
-	-	-	-	-	-	1	42	20~49 명
-	-	-	-	-	-	-	-	50~99 명
-	-	-	-	-	-	-	-	100~299 명
-	-	-	-	-	-	-	-	300~499 명
-	-	-	-	-	-	-	-	500~999 명
-	-	-	-	-	-	-	-	1000 명 이 상
-	-	-	-	1	7	1	4	63 정 보 서 비 스 업
-	-	-	-	-	-	1	4	1~4 명
-	-	-	-	1	7	-	-	5~9 명
-	-	-	-	-	-	-	-	10~19 명
-	-	-	-	-	-	-	-	20~49 명
-	-	-	-	-	-	-	-	50~99 명
-	-	-	-	-	-	-	-	100~299 명
-	-	-	-	-	-	-	-	300~499 명
-	-	-	-	-	-	-	-	500~999 명
-	-	-	-	-	-	-	-	1000 명 이 상
2	12	2	7	15	138	15	167	K 금 융 및 보 험 업 (64 ~ 66)
-	-	2	7	6	19	2	3	1~4 명
2	12	-	-	6	49	7	55	5~9 명
-	-	-	-	2	30	3	44	10~19 명
-	-	-	-	1	40	3	65	20~49 명
-	-	-	-	-	-	-	-	50~99 명
-	-	-	-	-	-	-	-	100~299 명
-	-	-	-	-	-	-	-	300~499 명
-	-	-	-	-	-	-	-	500~999 명
-	-	-	-	-	-	-	-	1000 명 이 상
2	12	2	7	13	130	10	112	64 금 융 업

### 3. 산업중분류, 종사자규모 및 행정구역별 사업체수, 종사자수

단위 : 개, 명

산업분류 Industrial Classification	구서2동 Guseo 2(i)-dong		금성동 Geumseong-dong					
	사업체수 Estab.	종사자수 Workers	사업체수 Estab.	종사자수 Workers	사업체수 Estab.	종사자수 Workers	사업체수 Estab.	종사자수 Workers
20~49	명	-	-	-	-	-	-	-
50~99	명	-	-	-	-	-	-	-
100~299	명	-	-	-	-	-	-	-
300~499	명	-	-	-	-	-	-	-
500~999	명	-	-	-	-	-	-	-
1000 명 이 상		-	-	-	-	-	-	-
61 통 신 업	1	5	-	-	-	-	-	-
1~4	명	-	-	-	-	-	-	-
5~9	명	1	5	-	-	-	-	-
10~19	명	-	-	-	-	-	-	-
20~49	명	-	-	-	-	-	-	-
50~99	명	-	-	-	-	-	-	-
100~299	명	-	-	-	-	-	-	-
300~499	명	-	-	-	-	-	-	-
500~999	명	-	-	-	-	-	-	-
1000 명 이 상		-	-	-	-	-	-	-
62 컴 퓨 터 프 로 그 래 밍, 시 스템 통합 및 관 리 업	1	21	-	-	-	-	-	-
1~4	명	-	-	-	-	-	-	-
5~9	명	-	-	-	-	-	-	-
10~19	명	-	-	-	-	-	-	-
20~49	명	1	21	-	-	-	-	-
50~99	명	-	-	-	-	-	-	-
100~299	명	-	-	-	-	-	-	-
300~499	명	-	-	-	-	-	-	-
500~999	명	-	-	-	-	-	-	-
1000 명 이 상		-	-	-	-	-	-	-
63 정 보 서 비 스 업	-	-	-	-	-	-	-	-
1~4	명	-	-	-	-	-	-	-
5~9	명	-	-	-	-	-	-	-
10~19	명	-	-	-	-	-	-	-
20~49	명	-	-	-	-	-	-	-
50~99	명	-	-	-	-	-	-	-
100~299	명	-	-	-	-	-	-	-
300~499	명	-	-	-	-	-	-	-
500~999	명	-	-	-	-	-	-	-
1000 명 이 상		-	-	-	-	-	-	-
K 금 융 및 보 험 업 (64 ~ 66)	16	247	1	4	-	-	-	-
1~4	명	1	3	1	4	-	-	-
5~9	명	4	28	-	-	-	-	-
10~19	명	9	116	-	-	-	-	-
20~49	명	1	49	-	-	-	-	-
50~99	명	1	51	-	-	-	-	-
100~299	명	-	-	-	-	-	-	-
300~499	명	-	-	-	-	-	-	-
500~999	명	-	-	-	-	-	-	-
1000 명 이 상		-	-	-	-	-	-	-
64 금 융 업	8	94	1	4	-	-	-	-

3. Number of Establishments, Workers by Industrial Divisions, Scale of Establishments & Provinces

Unit : In each, Person

								산업분류 Industrial Classification
사업체수 Estab.	종사자수 Workers	사업체수 Estab.	종사자수 Workers	사업체수 Estab.	종사자수 Workers	사업체수 Estab.	종사자수 Workers	
								20~49 명
								50~99 명
								100~299 명
								300~499 명
								500~999 명
								1000 명 이 상
								61 통 신 업
								1~4 명
								5~9 명
								10~19 명
								20~49 명
								50~99 명
								100~299 명
								300~499 명
								500~999 명
								1000 명 이 상
								62 컴퓨터 프로그래밍, 시스템 통합 및 관리 업
								1~4 명
								5~9 명
								10~19 명
								20~49 명
								50~99 명
								100~299 명
								300~499 명
								500~999 명
								1000 명 이 상
								63 정 보 서 비 스 업
								1~4 명
								5~9 명
								10~19 명
								20~49 명
								50~99 명
								100~299 명
								300~499 명
								500~999 명
								1000 명 이 상
								K 금 융 및 보 험 업 (64 ~ 66)
								1~4 명
								5~9 명
								10~19 명
								20~49 명
								50~99 명
								100~299 명
								300~499 명
								500~999 명
								1000 명 이 상
								64 금 융 업

### 3. 산업중분류, 종사자규모 및 행정구역별 사업체수, 종사자수

단위 : 개, 명

산업분류 Industrial Classification		금정구 Geumjeong-gu		서1동 Seo 1(il)-dong		서2동 Seo 2(i)-dong		서3동 Seo 3(sam)-dong	
		사업체수 Estab.	종사자수 Workers	사업체수 Estab.	종사자수 Workers	사업체수 Estab.	종사자수 Workers	사업체수 Estab.	종사자수 Workers
1~4	명	29	75	2	5	2	4	4	8
5~9	명	34	254	-	-	2	16	3	25
10~19	명	27	368	1	10	-	-	2	30
20~49	명	5	132	-	-	-	-	2	47
50~99	명	-	-	-	-	-	-	-	-
100~299	명	-	-	-	-	-	-	-	-
300~499	명	-	-	-	-	-	-	-	-
500~999	명	-	-	-	-	-	-	-	-
1000 명 이 상		-	-	-	-	-	-	-	-
65 보험 및 연금업	업	9	178	-	-	-	-	-	-
1~4	명	1	3	-	-	-	-	-	-
5~9	명	3	22	-	-	-	-	-	-
10~19	명	2	33	-	-	-	-	-	-
20~49	명	2	69	-	-	-	-	-	-
50~99	명	1	51	-	-	-	-	-	-
100~299	명	-	-	-	-	-	-	-	-
300~499	명	-	-	-	-	-	-	-	-
500~999	명	-	-	-	-	-	-	-	-
1000 명 이 상		-	-	-	-	-	-	-	-
66 금융 및 보험업	업	12	74	-	-	-	-	-	-
1~4	명	5	6	-	-	-	-	-	-
5~9	명	3	21	-	-	-	-	-	-
10~19	명	4	47	-	-	-	-	-	-
20~49	명	-	-	-	-	-	-	-	-
50~99	명	-	-	-	-	-	-	-	-
100~299	명	-	-	-	-	-	-	-	-
300~499	명	-	-	-	-	-	-	-	-
500~999	명	-	-	-	-	-	-	-	-
1000 명 이 상		-	-	-	-	-	-	-	-
L 부동산업 및 임대업 (68 ~ 69)	업	525	1 562	5	7	12	35	17	27
1~4	명	452	749	5	7	10	18	17	27
5~9	명	48	302	-	-	2	17	-	-
10~19	명	16	230	-	-	-	-	-	-
20~49	명	9	281	-	-	-	-	-	-
50~99	명	-	-	-	-	-	-	-	-
100~299	명	-	-	-	-	-	-	-	-
300~499	명	-	-	-	-	-	-	-	-
500~999	명	-	-	-	-	-	-	-	-
1000 명 이 상		-	-	-	-	-	-	-	-
68 부동산업	업	444	1 351	3	4	12	35	14	21
1~4	명	382	635	3	4	10	18	14	21
5~9	명	41	264	-	-	2	17	-	-
10~19	명	13	193	-	-	-	-	-	-
20~49	명	8	259	-	-	-	-	-	-
50~99	명	-	-	-	-	-	-	-	-
100~299	명	-	-	-	-	-	-	-	-
300~499	명	-	-	-	-	-	-	-	-
500~999	명	-	-	-	-	-	-	-	-

## 3. Number of Establishments, Workers by Industrial Divisions, Scale of Establishments &amp; Provinces

Unit : In each, Person

금사동 Geumsa-dong		부곡1동 Bugok 1(il)-dong		부곡2동 Bugok 2(i)-dong		부곡3동 Bugok 3(sam)-dong		산업분류 Industrial Classification
사업체수 Estab.	종사자수 Workers	사업체수 Estab.	종사자수 Workers	사업체수 Estab.	종사자수 Workers	사업체수 Estab.	종사자수 Workers	
2	5	-	-	1	3	1	3	1~4 명
2	14	-	-	2	16	4	25	5~9 명
1	15	2	31	3	40	2	24	10~19 명
-	-	-	-	-	-	-	-	20~49 명
-	-	-	-	-	-	-	-	50~99 명
-	-	-	-	-	-	-	-	100~299 명
-	-	-	-	-	-	-	-	300~499 명
-	-	-	-	-	-	-	-	500~999 명
-	-	-	-	-	-	-	-	1000 명 이 상
-	-	-	-	-	-	-	-	65 보 험 및 연 금 업
-	-	-	-	-	-	-	-	1~4 명
-	-	-	-	-	-	-	-	5~9 명
-	-	-	-	-	-	-	-	10~19 명
-	-	-	-	-	-	-	-	20~49 명
-	-	-	-	-	-	-	-	50~99 명
-	-	-	-	-	-	-	-	100~299 명
-	-	-	-	-	-	-	-	300~499 명
-	-	-	-	-	-	-	-	500~999 명
-	-	-	-	-	-	-	-	1000 명 이 상
1	1	-	-	-	-	3	27	66 금 융 및 보 험 관 련 업
1	1	-	-	-	-	1	1	서 비 스 1~4 명
-	-	-	-	-	-	-	-	5~9 명
-	-	-	-	-	-	2	26	10~19 명
-	-	-	-	-	-	-	-	20~49 명
-	-	-	-	-	-	-	-	50~99 명
-	-	-	-	-	-	-	-	100~299 명
-	-	-	-	-	-	-	-	300~499 명
-	-	-	-	-	-	-	-	500~999 명
-	-	-	-	-	-	-	-	1000 명 이 상
17	36	10	13	41	156	32	147	L 부 동 산 업 및 임 대 업 (68 ~ 69)
16	31	10	13	32	44	25	36	1~4 명
1	5	-	-	6	36	4	22	5~9 명
-	-	-	-	2	32	1	15	10~19 명
-	-	-	-	1	44	2	74	20~49 명
-	-	-	-	-	-	-	-	50~99 명
-	-	-	-	-	-	-	-	100~299 명
-	-	-	-	-	-	-	-	300~499 명
-	-	-	-	-	-	-	-	500~999 명
-	-	-	-	-	-	-	-	1000 명 이 상
14	29	6	9	38	136	24	129	68 부 동 산 업
14	29	6	9	30	40	18	24	1~4 명
-	-	-	-	6	36	3	16	5~9 명
-	-	-	-	1	16	1	15	10~19 명
-	-	-	-	1	44	2	74	20~49 명
-	-	-	-	-	-	-	-	50~99 명
-	-	-	-	-	-	-	-	100~299 명
-	-	-	-	-	-	-	-	300~499 명
-	-	-	-	-	-	-	-	500~999 명

### 3. 산업중분류, 종사자규모 및 행정구역별 사업체수, 종사자수

단위 : 개, 명

산업분류 Industrial Classification		부곡4동 Bugok 4(sa)-dong		장전1동 Jangjeon 1(il)-dong		장전2동 Jangjeon 2(i)-dong		장전3동 Jangjeon 3(sam)-dong	
		사업체수	종사자수	사업체수	종사자수	사업체수	종사자수	사업체수	종사자수
		Estab.	Workers	Estab.	Workers	Estab.	Workers	Estab.	Workers
1~4	명	2	5	2	5	1	3	3	4
5~9	명	2	12	2	14	1	8	2	16
10~19	명	1	11	-	-	1	18	4	53
20~49	명	-	-	-	-	-	-	-	-
50~99	명	-	-	-	-	-	-	-	-
100~299	명	-	-	-	-	-	-	-	-
300~499	명	-	-	-	-	-	-	-	-
500~999	명	-	-	-	-	-	-	-	-
1000 명 이 상		-	-	-	-	-	-	-	-
65 보 험 및 연 금	업	-	-	-	-	-	-	-	-
1~4	명	-	-	-	-	-	-	-	-
5~9	명	-	-	-	-	-	-	-	-
10~19	명	-	-	-	-	-	-	-	-
20~49	명	-	-	-	-	-	-	-	-
50~99	명	-	-	-	-	-	-	-	-
100~299	명	-	-	-	-	-	-	-	-
300~499	명	-	-	-	-	-	-	-	-
500~999	명	-	-	-	-	-	-	-	-
1000 명 이 상		-	-	-	-	-	-	-	-
66 금 융 및 보 험 스	업	-	-	1	7	1	1	-	-
1~4	명	-	-	-	-	1	1	-	-
5~9	명	-	-	1	7	-	-	-	-
10~19	명	-	-	-	-	-	-	-	-
20~49	명	-	-	-	-	-	-	-	-
50~99	명	-	-	-	-	-	-	-	-
100~299	명	-	-	-	-	-	-	-	-
300~499	명	-	-	-	-	-	-	-	-
500~999	명	-	-	-	-	-	-	-	-
1000 명 이 상		-	-	-	-	-	-	-	-
L 부 동 산 업 및 임 대 업 (68 ~ 69)		40	193	30	64	25	92	46	100
1~4	명	32	59	26	41	19	40	43	80
5~9	명	2	15	4	23	5	32	3	20
10~19	명	4	58	-	-	-	-	-	-
20~49	명	2	61	-	-	1	20	-	-
50~99	명	-	-	-	-	-	-	-	-
100~299	명	-	-	-	-	-	-	-	-
300~499	명	-	-	-	-	-	-	-	-
500~999	명	-	-	-	-	-	-	-	-
1000 명 이 상		-	-	-	-	-	-	-	-
68 부 동 산	업	34	181	19	40	21	79	40	89
1~4	명	26	47	17	27	16	32	37	69
5~9	명	2	15	2	13	4	27	3	20
10~19	명	4	58	-	-	-	-	-	-
20~49	명	2	61	-	-	1	20	-	-
50~99	명	-	-	-	-	-	-	-	-
100~299	명	-	-	-	-	-	-	-	-
300~499	명	-	-	-	-	-	-	-	-
500~999	명	-	-	-	-	-	-	-	-

### 3. Number of Establishments, Workers by Industrial Divisions, Scale of Establishments & Provinces

Unit : In each, Person

선두구동 Seondugu-dong		청룡노포동 Cheongnyongnopo-dong		남산동 Namsan-dong		구서1동 Guseo 1(il)-dong		산업분류 Industrial Classification
사업체수 Estab.	종사자수 Workers	사업체수 Estab.	종사자수 Workers	사업체수 Estab.	종사자수 Workers	사업체수 Estab.	종사자수 Workers	
-	-	2	7	5	18	1	1	1~4 명
2	12	-	-	5	42	5	40	5~9 명
-	-	-	-	2	30	2	26	10~19 명
-	-	-	-	1	40	2	45	20~49 명
-	-	-	-	-	-	-	-	50~99 명
-	-	-	-	-	-	-	-	100~299 명
-	-	-	-	-	-	-	-	300~499 명
-	-	-	-	-	-	-	-	500~999 명
-	-	-	-	-	-	-	-	1000 명 이 상
-	-	-	-	1	7	4	53	65 보험 및 연금업
-	-	-	-	-	-	-	-	1~4 명
-	-	-	-	1	7	2	15	5~9 명
-	-	-	-	-	-	1	18	10~19 명
-	-	-	-	-	-	1	20	20~49 명
-	-	-	-	-	-	-	-	50~99 명
-	-	-	-	-	-	-	-	100~299 명
-	-	-	-	-	-	-	-	300~499 명
-	-	-	-	-	-	-	-	500~999 명
-	-	-	-	-	-	-	-	1000 명 이 상
-	-	-	-	1	1	1	2	66 금융 및 보험업
-	-	-	-	1	1	1	2	1~4 명
-	-	-	-	-	-	-	-	5~9 명
-	-	-	-	-	-	-	-	10~19 명
-	-	-	-	-	-	-	-	20~49 명
-	-	-	-	-	-	-	-	50~99 명
-	-	-	-	-	-	-	-	100~299 명
-	-	-	-	-	-	-	-	300~499 명
-	-	-	-	-	-	-	-	500~999 명
-	-	-	-	-	-	-	-	1000 명 이 상
9	21	19	53	78	185	65	177	L 부동산업 및 임대업 (68 ~ 69)
7	11	17	38	69	110	56	91	1~4 명
2	10	2	15	7	47	6	36	5~9 명
-	-	-	-	2	28	2	28	10~19 명
-	-	-	-	-	-	1	22	20~49 명
-	-	-	-	-	-	-	-	50~99 명
-	-	-	-	-	-	-	-	100~299 명
-	-	-	-	-	-	-	-	300~499 명
-	-	-	-	-	-	-	-	500~999 명
-	-	-	-	-	-	-	-	1000 명 이 상
4	9	17	50	67	163	58	138	68 부동산업
3	4	15	35	59	95	51	85	1~4 명
1	5	2	15	6	40	6	36	5~9 명
-	-	-	-	2	28	1	17	10~19 명
-	-	-	-	-	-	-	-	20~49 명
-	-	-	-	-	-	-	-	50~99 명
-	-	-	-	-	-	-	-	100~299 명
-	-	-	-	-	-	-	-	300~499 명
-	-	-	-	-	-	-	-	500~999 명

### 3. 산업중분류, 종사자규모 및 행정구역별 사업체수, 종사자수

단위 : 개, 명

산업분류 Industrial Classification		구서2동 Guseo 2(i)-dong		금성동 Geumseong-dong					
		사업체수	종사자수	사업체수	종사자수	사업체수	종사자수	사업체수	종사자수
		Estab.	Workers	Estab.	Workers	Estab.	Workers	Estab.	Workers
1~4	명	-	-	1	4				
5~9	명	2	14	-	-				
10~19	명	6	80	-	-				
20~49	명	-	-	-	-				
50~99	명	-	-	-	-				
100~299	명	-	-	-	-				
300~499	명	-	-	-	-				
500~999	명	-	-	-	-				
1000 명 이 상		-	-	-	-				
65 보험 및 연금	업	4	118	-	-				
1~4	명	1	3	-	-				
5~9	명	-	-	-	-				
10~19	명	1	15	-	-				
20~49	명	1	49	-	-				
50~99	명	1	51	-	-				
100~299	명	-	-	-	-				
300~499	명	-	-	-	-				
500~999	명	-	-	-	-				
1000 명 이 상		-	-	-	-				
66 금융 및 보험 관련 서비스	업	4	35	-	-				
1~4	명	-	-	-	-				
5~9	명	2	14	-	-				
10~19	명	2	21	-	-				
20~49	명	-	-	-	-				
50~99	명	-	-	-	-				
100~299	명	-	-	-	-				
300~499	명	-	-	-	-				
500~999	명	-	-	-	-				
1000 명 이 상		-	-	-	-				
L 부동산업 및 임대업 (68 ~ 69)		79	256	-	-				
1~4	명	68	103	-	-				
5~9	명	4	24	-	-				
10~19	명	5	69	-	-				
20~49	명	2	60	-	-				
50~99	명	-	-	-	-				
100~299	명	-	-	-	-				
300~499	명	-	-	-	-				
500~999	명	-	-	-	-				
1000 명 이 상		-	-	-	-				
68 부동산업	업	73	239	-	-				
1~4	명	63	96	-	-				
5~9	명	4	24	-	-				
10~19	명	4	59	-	-				
20~49	명	2	60	-	-				
50~99	명	-	-	-	-				
100~299	명	-	-	-	-				
300~499	명	-	-	-	-				
500~999	명	-	-	-	-				

## 3. Number of Establishments, Workers by Industrial Divisions, Scale of Establishments &amp; Provinces

Unit : In each, Person

								산업분류 Industrial Classification
사업체수 Estab.	종사자수 Workers	사업체수 Estab.	종사자수 Workers	사업체수 Estab.	종사자수 Workers	사업체수 Estab.	종사자수 Workers	
								1~4 명
								5~9 명
								10~19 명
								20~49 명
								50~99 명
								100~299 명
								300~499 명
								500~999 명
								1000 명 이 상
								65 보 험 및 연 금 업
								1~4 명
								5~9 명
								10~19 명
								20~49 명
								50~99 명
								100~299 명
								300~499 명
								500~999 명
								1000 명 이 상
								66 금 융 및 보 험 관 련 업
								서 비 스
								1~4 명
								5~9 명
								10~19 명
								20~49 명
								50~99 명
								100~299 명
								300~499 명
								500~999 명
								1000 명 이 상
								L 부 동 산 업 및 임 대 업
								(68 ~ 69)
								1~4 명
								5~9 명
								10~19 명
								20~49 명
								50~99 명
								100~299 명
								300~499 명
								500~999 명
								1000 명 이 상
								68 부 동 산 업
								1~4 명
								5~9 명
								10~19 명
								20~49 명
								50~99 명
								100~299 명
								300~499 명
								500~999 명

### 3. 산업중분류, 종사자규모 및 행정구역별 사업체수, 종사자수

단위 : 개, 명

산업분류 Industrial Classification	금정구 Geumjeong-gu		서1동 Seo 1(il)-dong		서2동 Seo 2(i)-dong		서3동 Seo 3(sam)-dong	
	사업체수 Estab.	종사자수 Workers	사업체수 Estab.	종사자수 Workers	사업체수 Estab.	종사자수 Workers	사업체수 Estab.	종사자수 Workers
1000 명 이 상	-	-	-	-	-	-	-	-
69 임대업 부동산 제 외	81	211	2	3	-	-	3	6
1~4 명	70	114	2	3	-	-	3	6
5~9 명	7	38	-	-	-	-	-	-
10~19 명	3	37	-	-	-	-	-	-
20~49 명	1	22	-	-	-	-	-	-
50~99 명	-	-	-	-	-	-	-	-
100~299 명	-	-	-	-	-	-	-	-
300~499 명	-	-	-	-	-	-	-	-
500~999 명	-	-	-	-	-	-	-	-
1000 명 이 상	-	-	-	-	-	-	-	-
M 전문, 과학 및 기술 서비스업 (70 ~ 73)	343	2 639	4	7	2	4	5	7
1~4 명	220	499	4	7	2	4	5	7
5~9 명	67	417	-	-	-	-	-	-
10~19 명	33	433	-	-	-	-	-	-
20~49 명	13	422	-	-	-	-	-	-
50~99 명	7	449	-	-	-	-	-	-
100~299 명	3	419	-	-	-	-	-	-
300~499 명	-	-	-	-	-	-	-	-
500~999 명	-	-	-	-	-	-	-	-
1000 명 이 상	-	-	-	-	-	-	-	-
70 연구 개발 업	58	345	-	-	-	-	-	-
1~4 명	37	92	-	-	-	-	-	-
5~9 명	11	70	-	-	-	-	-	-
10~19 명	7	98	-	-	-	-	-	-
20~49 명	3	85	-	-	-	-	-	-
50~99 명	-	-	-	-	-	-	-	-
100~299 명	-	-	-	-	-	-	-	-
300~499 명	-	-	-	-	-	-	-	-
500~999 명	-	-	-	-	-	-	-	-
1000 명 이 상	-	-	-	-	-	-	-	-
71 전문 서비스업	123	881	1	1	-	-	-	-
1~4 명	72	189	1	1	-	-	-	-
5~9 명	36	223	-	-	-	-	-	-
10~19 명	11	133	-	-	-	-	-	-
20~49 명	2	77	-	-	-	-	-	-
50~99 명	1	64	-	-	-	-	-	-
100~299 명	1	195	-	-	-	-	-	-
300~499 명	-	-	-	-	-	-	-	-
500~999 명	-	-	-	-	-	-	-	-
1000 명 이 상	-	-	-	-	-	-	-	-
72 건축기술, 엔지니어링 및 기타 과학 기술 서비스업	89	1 250	1	3	-	-	1	2
1~4 명	44	98	1	3	-	-	1	2
5~9 명	15	95	-	-	-	-	-	-
10~19 명	14	188	-	-	-	-	-	-

## 3. Number of Establishments, Workers by Industrial Divisions, Scale of Establishments &amp; Provinces

Unit : In each, Person

금사동 Geumsa-dong		부곡1동 Bugok 1(il)-dong		부곡2동 Bugok 2(i)-dong		부곡3동 Bugok 3(sam)-dong		산업분류 Industrial Classification	
사업체수 Estab.	종사자수 Workers	사업체수 Estab.	종사자수 Workers	사업체수 Estab.	종사자수 Workers	사업체수 Estab.	종사자수 Workers		
-	-	-	-	-	-	-	-	-	1000 명 이 상
3	7	4	4	3	20	8	18	69	임 대 업 부 동 산 제 외
2	2	4	4	2	4	7	12		1~4 명
1	5	-	-	-	-	1	6		5~9 명
-	-	-	-	1	16	-	-		10~19 명
-	-	-	-	-	-	-	-		20~49 명
-	-	-	-	-	-	-	-		50~99 명
-	-	-	-	-	-	-	-		100~299 명
-	-	-	-	-	-	-	-		300~499 명
-	-	-	-	-	-	-	-		500~999 명
-	-	-	-	-	-	-	-		1000 명 이 상
18	86	5	17	61	470	30	139	M	전 문 , 과 학 및 기 술 서 비 스 업 ( 70 ~ 73 )
12	28	4	9	33	100	21	41		1~4 명
3	17	1	8	22	138	5	29		5~9 명
3	41	-	-	3	34	3	31		10~19 명
-	-	-	-	2	80	1	38		20~49 명
-	-	-	-	-	-	-	-		50~99 명
-	-	-	-	1	118	-	-		100~299 명
-	-	-	-	-	-	-	-		300~499 명
-	-	-	-	-	-	-	-		500~999 명
-	-	-	-	-	-	-	-		1000 명 이 상
-	-	1	1	-	-	1	10	70	연 구 개 발 업
-	-	1	1	-	-	-	-		1~4 명
-	-	-	-	-	-	-	-		5~9 명
-	-	-	-	-	-	1	10		10~19 명
-	-	-	-	-	-	-	-		20~49 명
-	-	-	-	-	-	-	-		50~99 명
-	-	-	-	-	-	-	-		100~299 명
-	-	-	-	-	-	-	-		300~499 명
-	-	-	-	-	-	-	-		500~999 명
-	-	-	-	-	-	-	-		1000 명 이 상
14	66	1	4	49	282	13	65	71	전 문 서 비 스 업
9	22	1	4	26	87	6	15		1~4 명
3	17	-	-	20	125	5	29		5~9 명
2	27	-	-	2	22	2	21		10~19 명
-	-	-	-	1	48	-	-		20~49 명
-	-	-	-	-	-	-	-		50~99 명
-	-	-	-	-	-	-	-		100~299 명
-	-	-	-	-	-	-	-		300~499 명
-	-	-	-	-	-	-	-		500~999 명
-	-	-	-	-	-	-	-		1000 명 이 상
-	-	1	8	6	176	11	53	72	건 축 기 술 , 엔 지 니 어 링 및 기 타 과 학 기 술 서 비 스 업
-	-	-	-	2	6	10	15		1~4 명
-	-	1	8	1	8	-	-		5~9 명
-	-	-	-	1	12	-	-		10~19 명

### 3. 산업중분류, 종사자규모 및 행정구역별 사업체수, 종사자수

단위 : 개, 명

산업분류 Industrial Classification	부곡4동 Bugok 4(sa)-dong		장전1동 Jangjeon 1(il)-dong		장전2동 Jangjeon 2(i)-dong		장전3동 Jangjeon 3(sam)-dong	
	사업체수	종사자수	사업체수	종사자수	사업체수	종사자수	사업체수	종사자수
	Estab.	Workers	Estab.	Workers	Estab.	Workers	Estab.	Workers
1000 명 이 상	-	-	-	-	-	-	-	-
69 임대업 부동산 제 외	6	12	11	24	4	13	6	11
1~4 명	6	12	9	14	3	8	6	11
5~9 명	-	-	2	10	1	5	-	-
10~19 명	-	-	-	-	-	-	-	-
20~49 명	-	-	-	-	-	-	-	-
50~99 명	-	-	-	-	-	-	-	-
100~299 명	-	-	-	-	-	-	-	-
300~499 명	-	-	-	-	-	-	-	-
500~999 명	-	-	-	-	-	-	-	-
1000 명 이 상	-	-	-	-	-	-	-	-
M 전문, 과학 및 기술 서비스업 (70 ~ 73)	4	7	14	84	71	401	18	46
1~4 명	4	7	10	16	47	120	17	32
5~9 명	-	-	3	17	13	84	-	-
10~19 명	-	-	-	-	8	112	1	14
20~49 명	-	-	-	-	3	85	-	-
50~99 명	-	-	1	51	-	-	-	-
100~299 명	-	-	-	-	-	-	-	-
300~499 명	-	-	-	-	-	-	-	-
500~999 명	-	-	-	-	-	-	-	-
1000 명 이 상	-	-	-	-	-	-	-	-
70 연구 개발 업	-	-	-	-	53	319	1	1
1~4 명	-	-	-	-	34	89	1	1
5~9 명	-	-	-	-	11	70	-	-
10~19 명	-	-	-	-	5	75	-	-
20~49 명	-	-	-	-	3	85	-	-
50~99 명	-	-	-	-	-	-	-	-
100~299 명	-	-	-	-	-	-	-	-
300~499 명	-	-	-	-	-	-	-	-
500~999 명	-	-	-	-	-	-	-	-
1000 명 이 상	-	-	-	-	-	-	-	-
71 전문 서비스업	1	1	5	11	5	29	3	19
1~4 명	1	1	4	6	3	9	2	5
5~9 명	-	-	1	5	1	7	-	-
10~19 명	-	-	-	-	1	13	1	14
20~49 명	-	-	-	-	-	-	-	-
50~99 명	-	-	-	-	-	-	-	-
100~299 명	-	-	-	-	-	-	-	-
300~499 명	-	-	-	-	-	-	-	-
500~999 명	-	-	-	-	-	-	-	-
1000 명 이 상	-	-	-	-	-	-	-	-
72 건축기술, 엔지니어링 및 기타 과학 기술 서비스업	-	-	4	61	8	42	1	2
1~4 명	-	-	2	5	5	11	1	2
5~9 명	-	-	1	5	1	7	-	-
10~19 명	-	-	-	-	2	24	-	-

### 3. Number of Establishments, Workers by Industrial Divisions, Scale of Establishments & Provinces

Unit : In each, Person

선두구동 Seondugu-dong		청룡노포동 Cheongnyongnopo-dong		남산동 Namsan-dong		구서1동 Guseo 1(il)-dong		산업분류 Industrial Classification
사업체수 Estab.	종사자수 Workers	사업체수 Estab.	종사자수 Workers	사업체수 Estab.	종사자수 Workers	사업체수 Estab.	종사자수 Workers	
-	-	-	-	-	-	-	-	1000 명 이 상
5	12	2	3	11	22	7	39	69 임 대 업 부 동 산 제 외
4	7	2	3	10	15	5	6	1~4 명
1	5	-	-	1	7	-	-	5~9 명
-	-	-	-	-	-	1	11	10~19 명
-	-	-	-	-	-	1	22	20~49 명
-	-	-	-	-	-	-	-	50~99 명
-	-	-	-	-	-	-	-	100~299 명
-	-	-	-	-	-	-	-	300~499 명
-	-	-	-	-	-	-	-	500~999 명
-	-	-	-	-	-	-	-	1000 명 이 상
-	-	8	69	49	563	35	565	M 전 문 , 과 학 및 기 술 서 비 스 업 ( 70 ~ 73 )
-	-	6	12	23	42	21	52	1~4 명
-	-	-	-	12	73	5	33	5~9 명
-	-	1	17	8	108	3	35	10~19 명
-	-	1	40	3	98	2	50	20~49 명
-	-	-	-	2	136	3	200	50~99 명
-	-	-	-	1	106	1	195	100~299 명
-	-	-	-	-	-	-	-	300~499 명
-	-	-	-	-	-	-	-	500~999 명
-	-	-	-	-	-	-	-	1000 명 이 상
-	-	-	-	1	1	-	-	70 연 구 개 발 업
-	-	-	-	1	1	-	-	1~4 명
-	-	-	-	-	-	-	-	5~9 명
-	-	-	-	-	-	-	-	10~19 명
-	-	-	-	-	-	-	-	20~49 명
-	-	-	-	-	-	-	-	50~99 명
-	-	-	-	-	-	-	-	100~299 명
-	-	-	-	-	-	-	-	300~499 명
-	-	-	-	-	-	-	-	500~999 명
-	-	-	-	-	-	-	-	1000 명 이 상
-	-	1	1	15	67	12	318	71 전 문 서 비 스 업
-	-	1	1	10	21	7	16	1~4 명
-	-	-	-	3	20	2	14	5~9 명
-	-	-	-	2	26	-	-	10~19 명
-	-	-	-	-	-	1	29	20~49 명
-	-	-	-	-	-	1	64	50~99 명
-	-	-	-	-	-	1	195	100~299 명
-	-	-	-	-	-	-	-	300~499 명
-	-	-	-	-	-	-	-	500~999 명
-	-	-	-	-	-	-	-	1000 명 이 상
-	-	5	64	26	485	19	235	72 건 축 기 술 , 엔 지 니 어 링 및 기 타 과 학 기 술 서 비 스 업
-	-	3	7	5	10	11	29	1~4 명
-	-	-	-	9	53	2	14	5~9 명
-	-	1	17	6	82	3	35	10~19 명

### 3. 산업중분류, 종사자규모 및 행정구역별 사업체수, 종사자수

단위 : 개, 명

산업분류 Industrial Classification	구서2동 Guseo 2(i)-dong		금성동 Geumseong-dong					
	사업체수	종사자수	사업체수	종사자수	사업체수	종사자수	사업체수	종사자수
	Estab.	Workers	Estab.	Workers	Estab.	Workers	Estab.	Workers
1000 명 이 상	-	-	-	-				
69 임대업 부동산 제 외	6	17	-	-				
1~4 명	5	7	-	-				
5~9 명	-	-	-	-				
10~19 명	1	10	-	-				
20~49 명	-	-	-	-				
50~99 명	-	-	-	-				
100~299 명	-	-	-	-				
300~499 명	-	-	-	-				
500~999 명	-	-	-	-				
1000 명 이 상	-	-	-	-				
M 전문, 과학 및 기술 서비스업 (70 ~ 73)	19	174	-	-				
1~4 명	11	22	-	-				
5~9 명	3	18	-	-				
10~19 명	3	41	-	-				
20~49 명	1	31	-	-				
50~99 명	1	62	-	-				
100~299 명	-	-	-	-				
300~499 명	-	-	-	-				
500~999 명	-	-	-	-				
1000 명 이 상	-	-	-	-				
70 연구 개발 업	1	13	-	-				
1~4 명	-	-	-	-				
5~9 명	-	-	-	-				
10~19 명	1	13	-	-				
20~49 명	-	-	-	-				
50~99 명	-	-	-	-				
100~299 명	-	-	-	-				
300~499 명	-	-	-	-				
500~999 명	-	-	-	-				
1000 명 이 상	-	-	-	-				
71 전문 서비스 업	3	17	-	-				
1~4 명	1	1	-	-				
5~9 명	1	6	-	-				
10~19 명	1	10	-	-				
20~49 명	-	-	-	-				
50~99 명	-	-	-	-				
100~299 명	-	-	-	-				
300~499 명	-	-	-	-				
500~999 명	-	-	-	-				
1000 명 이 상	-	-	-	-				
72 건축기술, 엔지니어링 및 기타 과학 기술 서비스 업	6	119	-	-				
1~4 명	3	8	-	-				
5~9 명	-	-	-	-				
10~19 명	1	18	-	-				

3. Number of Establishments, Workers by Industrial Divisions, Scale of Establishments & Provinces

Unit : In each, Person

								산업분류 Industrial Classification
사업체수 Estab.	종사자수 Workers	사업체수 Estab.	종사자수 Workers	사업체수 Estab.	종사자수 Workers	사업체수 Estab.	종사자수 Workers	
								1000 명 이 상
								69 임대업 부동산 제 외
								1~4 명
								5~9 명
								10~19 명
								20~49 명
								50~99 명
								100~299 명
								300~499 명
								500~999 명
								1000 명 이 상
								M 전문, 과학 및 기술 서비스업 (70 ~ 73)
								1~4 명
								5~9 명
								10~19 명
								20~49 명
								50~99 명
								100~299 명
								300~499 명
								500~999 명
								1000 명 이 상
								70 연구 개발 업
								1~4 명
								5~9 명
								10~19 명
								20~49 명
								50~99 명
								100~299 명
								300~499 명
								500~999 명
								1000 명 이 상
								71 전문 서비스 업
								1~4 명
								5~9 명
								10~19 명
								20~49 명
								50~99 명
								100~299 명
								300~499 명
								500~999 명
								1000 명 이 상
								72 건축기술, 엔지니어링 및 기타 과학 기술 서비스업
								1~4 명
								5~9 명
								10~19 명

### 3. 산업중분류, 종사자규모 및 행정구역별 사업체수, 종사자수

단위 : 개, 명

산업분류 Industrial Classification		금정구 Geumjeong-gu		서1동 Seo 1(il)-dong		서2동 Seo 2(i)-dong		서3동 Seo 3(sam)-dong	
		사업체수	종사자수	사업체수	종사자수	사업체수	종사자수	사업체수	종사자수
		Estab.	Workers	Estab.	Workers	Estab.	Workers	Estab.	Workers
	20~49 명	8	260	-	-	-	-	-	-
	50~99 명	6	385	-	-	-	-	-	-
	100~299 명	2	224	-	-	-	-	-	-
	300~499 명	-	-	-	-	-	-	-	-
	500~999 명	-	-	-	-	-	-	-	-
	1000 명 이 상	-	-	-	-	-	-	-	-
73	기 타 전 문, 과 학 및 기 술 서 비 스 업	73	163	2	3	2	4	4	5
	1~4 명	67	120	2	3	2	4	4	5
	5~9 명	5	29	-	-	-	-	-	-
	10~19 명	1	14	-	-	-	-	-	-
	20~49 명	-	-	-	-	-	-	-	-
	50~99 명	-	-	-	-	-	-	-	-
	100~299 명	-	-	-	-	-	-	-	-
	300~499 명	-	-	-	-	-	-	-	-
	500~999 명	-	-	-	-	-	-	-	-
	1000 명 이 상	-	-	-	-	-	-	-	-
N	사 업 시 설 관 리 및 사 업 지 원 서 비 스 업 (74 ~ 75)	133	1 181	4	60	3	13	3	40
	1~4 명	87	181	1	2	2	2	1	1
	5~9 명	20	128	-	-	-	-	-	-
	10~19 명	16	205	2	26	1	11	1	10
	20~49 명	7	218	1	32	-	-	1	29
	50~99 명	1	63	-	-	-	-	-	-
	100~299 명	2	386	-	-	-	-	-	-
	300~499 명	-	-	-	-	-	-	-	-
	500~999 명	-	-	-	-	-	-	-	-
	1000 명 이 상	-	-	-	-	-	-	-	-
74	사 업 시 설 관 리 및 조 경 서 비 스 업	24	583	1	16	-	-	1	1
	1~4 명	9	22	-	-	-	-	1	1
	5~9 명	8	53	-	-	-	-	-	-
	10~19 명	2	31	1	16	-	-	-	-
	20~49 명	3	91	-	-	-	-	-	-
	50~99 명	-	-	-	-	-	-	-	-
	100~299 명	2	386	-	-	-	-	-	-
	300~499 명	-	-	-	-	-	-	-	-
	500~999 명	-	-	-	-	-	-	-	-
	1000 명 이 상	-	-	-	-	-	-	-	-
75	사 업 지 원 서 비 스 업	109	598	3	44	3	13	2	39
	1~4 명	78	159	1	2	2	2	-	-
	5~9 명	12	75	-	-	-	-	-	-
	10~19 명	14	174	1	10	1	11	1	10
	20~49 명	4	127	1	32	-	-	1	29
	50~99 명	1	63	-	-	-	-	-	-
	100~299 명	-	-	-	-	-	-	-	-
	300~499 명	-	-	-	-	-	-	-	-
	500~999 명	-	-	-	-	-	-	-	-
	1000 명 이 상	-	-	-	-	-	-	-	-

### 3. Number of Establishments, Workers by Industrial Divisions, Scale of Establishments & Provinces

Unit : In each, Person

금사동 Geumsa-dong		부곡1동 Bugok 1(il)-dong		부곡2동 Bugok 2(i)-dong		부곡3동 Bugok 3(sam)-dong		산업분류 Industrial Classification	
사업체수 Estab.	종사자수 Workers	사업체수 Estab.	종사자수 Workers	사업체수 Estab.	종사자수 Workers	사업체수 Estab.	종사자수 Workers		
-	-	-	-	1	32	1	38	20~49	명
-	-	-	-	-	-	-	-	50~99	명
-	-	-	-	1	118	-	-	100~299	명
-	-	-	-	-	-	-	-	300~499	명
-	-	-	-	-	-	-	-	500~999	명
-	-	-	-	-	-	-	-	1000 명 이 상	
4	20	2	4	6	12	5	11	73 기타 전문, 과학 및 기술 서비스업	
3	6	2	4	5	7	5	11	1~4	명
-	-	-	-	1	5	-	-	5~9	명
1	14	-	-	-	-	-	-	10~19	명
-	-	-	-	-	-	-	-	20~49	명
-	-	-	-	-	-	-	-	50~99	명
-	-	-	-	-	-	-	-	100~299	명
-	-	-	-	-	-	-	-	300~499	명
-	-	-	-	-	-	-	-	500~999	명
-	-	-	-	-	-	-	-	1000 명 이 상	
8	260	1	2	11	67	13	81	N 사업 시설 관리 및 사업 지원 서비스업 (74 ~ 75)	
4	9	1	2	5	14	10	24	1~4	명
2	11	-	-	4	23	1	5	5~9	명
1	15	-	-	1	10	1	13	10~19	명
-	-	-	-	1	20	1	39	20~49	명
-	-	-	-	-	-	-	-	50~99	명
1	225	-	-	-	-	-	-	100~299	명
-	-	-	-	-	-	-	-	300~499	명
-	-	-	-	-	-	-	-	500~999	명
-	-	-	-	-	-	-	-	1000 명 이 상	
2	240	1	2	3	12	1	39	74 사업 시설 관리 및 조경 서비스업	
-	-	1	2	2	7	-	-	1~4	명
-	-	-	-	1	5	-	-	5~9	명
1	15	-	-	-	-	-	-	10~19	명
-	-	-	-	-	-	1	39	20~49	명
-	-	-	-	-	-	-	-	50~99	명
1	225	-	-	-	-	-	-	100~299	명
-	-	-	-	-	-	-	-	300~499	명
-	-	-	-	-	-	-	-	500~999	명
-	-	-	-	-	-	-	-	1000 명 이 상	
6	20	-	-	8	55	12	42	75 사업 지원 서비스업	
4	9	-	-	3	7	10	24	1~4	명
2	11	-	-	3	18	1	5	5~9	명
-	-	-	-	1	10	1	13	10~19	명
-	-	-	-	1	20	-	-	20~49	명
-	-	-	-	-	-	-	-	50~99	명
-	-	-	-	-	-	-	-	100~299	명
-	-	-	-	-	-	-	-	300~499	명
-	-	-	-	-	-	-	-	500~999	명
-	-	-	-	-	-	-	-	1000 명 이 상	

### 3. 산업중분류, 종사자규모 및 행정구역별 사업체수, 종사자수

단위 : 개, 명

산업분류 Industrial Classification		부곡4동 Bugok 4(sa)-dong		장전1동 Jangjeon 1(il)-dong		장전2동 Jangjeon 2(i)-dong		장전3동 Jangjeon 3(sam)-dong	
		사업체수	종사자수	사업체수	종사자수	사업체수	종사자수	사업체수	종사자수
		Estab.	Workers	Estab.	Workers	Estab.	Workers	Estab.	Workers
	20~49 명	-	-	-	-	-	-	-	-
	50~99 명	-	-	1	51	-	-	-	-
	100~299 명	-	-	-	-	-	-	-	-
	300~499 명	-	-	-	-	-	-	-	-
	500~999 명	-	-	-	-	-	-	-	-
	1000 명 이 상	-	-	-	-	-	-	-	-
73	기 타 전 문, 과 학 및 기 술 서 비 스 업	3	6	5	12	5	11	13	24
	1~4 명	3	6	4	5	5	11	13	24
	5~9 명	-	-	1	7	-	-	-	-
	10~19 명	-	-	-	-	-	-	-	-
	20~49 명	-	-	-	-	-	-	-	-
	50~99 명	-	-	-	-	-	-	-	-
	100~299 명	-	-	-	-	-	-	-	-
	300~499 명	-	-	-	-	-	-	-	-
	500~999 명	-	-	-	-	-	-	-	-
	1000 명 이 상	-	-	-	-	-	-	-	-
N	사 업 시 설 관 리 및 사 업 지 원 서 비 스 업 (74 ~ 75)	5	61	15	85	25	46	10	106
	1~4 명	3	5	10	18	25	46	7	14
	5~9 명	-	-	2	13	-	-	-	-
	10~19 명	1	10	2	28	-	-	2	29
	20~49 명	1	46	1	26	-	-	-	-
	50~99 명	-	-	-	-	-	-	1	63
	100~299 명	-	-	-	-	-	-	-	-
	300~499 명	-	-	-	-	-	-	-	-
	500~999 명	-	-	-	-	-	-	-	-
	1000 명 이 상	-	-	-	-	-	-	-	-
74	사 업 시 설 관 리 및 조 경 서 비 스 업	1	2	1	26	-	-	1	2
	1~4 명	1	2	-	-	-	-	1	2
	5~9 명	-	-	-	-	-	-	-	-
	10~19 명	-	-	-	-	-	-	-	-
	20~49 명	-	-	1	26	-	-	-	-
	50~99 명	-	-	-	-	-	-	-	-
	100~299 명	-	-	-	-	-	-	-	-
	300~499 명	-	-	-	-	-	-	-	-
	500~999 명	-	-	-	-	-	-	-	-
	1000 명 이 상	-	-	-	-	-	-	-	-
75	사 업 지 원 서 비 스 업	4	59	14	59	25	46	9	104
	1~4 명	2	3	10	18	25	46	6	12
	5~9 명	-	-	2	13	-	-	-	-
	10~19 명	1	10	2	28	-	-	2	29
	20~49 명	1	46	-	-	-	-	-	-
	50~99 명	-	-	-	-	-	-	1	63
	100~299 명	-	-	-	-	-	-	-	-
	300~499 명	-	-	-	-	-	-	-	-
	500~999 명	-	-	-	-	-	-	-	-
	1000 명 이 상	-	-	-	-	-	-	-	-

### 3. Number of Establishments, Workers by Industrial Divisions, Scale of Establishments & Provinces

Unit : In each, Person

선두구동 Seondugu-dong		청룡노포동 Cheongnyongnopo-dong		남산동 Namsan-dong		구서1동 Guseo 1(il)-dong		산업분류 Industrial Classification
사업체수 Estab.	종사자수 Workers	사업체수 Estab.	종사자수 Workers	사업체수 Estab.	종사자수 Workers	사업체수 Estab.	종사자수 Workers	
-	-	1	40	3	98	1	21	20~49 명
-	-	-	-	2	136	2	136	50~99 명
-	-	-	-	1	106	-	-	100~299 명
-	-	-	-	-	-	-	-	300~499 명
-	-	-	-	-	-	-	-	500~999 명
-	-	-	-	-	-	-	-	1000 명 이 상
-	-	2	4	7	10	4	12	73 기타 전문, 과학 및 기술 서비스업
-	-	2	4	7	10	3	7	1~4 명
-	-	-	-	-	-	1	5	5~9 명
-	-	-	-	-	-	-	-	10~19 명
-	-	-	-	-	-	-	-	20~49 명
-	-	-	-	-	-	-	-	50~99 명
-	-	-	-	-	-	-	-	100~299 명
-	-	-	-	-	-	-	-	300~499 명
-	-	-	-	-	-	-	-	500~999 명
-	-	-	-	-	-	-	-	1000 명 이 상
-	-	3	38	13	219	14	88	N 사업시설관리 및 사업지원 서비스업 (74 ~ 75)
-	-	-	-	6	12	8	23	1~4 명
-	-	2	12	4	24	4	34	5~9 명
-	-	-	-	2	22	2	31	10~19 명
-	-	1	26	-	-	-	-	20~49 명
-	-	-	-	-	-	-	-	50~99 명
-	-	-	-	1	161	-	-	100~299 명
-	-	-	-	-	-	-	-	300~499 명
-	-	-	-	-	-	-	-	500~999 명
-	-	-	-	-	-	-	-	1000 명 이 상
-	-	2	33	4	179	4	22	74 사업시설관리 및 조경 서비스업
-	-	-	-	-	-	2	5	1~4 명
-	-	1	7	3	18	2	17	5~9 명
-	-	-	-	-	-	-	-	10~19 명
-	-	1	26	-	-	-	-	20~49 명
-	-	-	-	-	-	-	-	50~99 명
-	-	-	-	1	161	-	-	100~299 명
-	-	-	-	-	-	-	-	300~499 명
-	-	-	-	-	-	-	-	500~999 명
-	-	-	-	-	-	-	-	1000 명 이 상
-	-	1	5	9	40	10	66	75 사업지원 서비스업
-	-	-	-	6	12	6	18	1~4 명
-	-	1	5	1	6	2	17	5~9 명
-	-	-	-	2	22	2	31	10~19 명
-	-	-	-	-	-	-	-	20~49 명
-	-	-	-	-	-	-	-	50~99 명
-	-	-	-	-	-	-	-	100~299 명
-	-	-	-	-	-	-	-	300~499 명
-	-	-	-	-	-	-	-	500~999 명
-	-	-	-	-	-	-	-	1000 명 이 상

### 3. 산업중분류, 종사자규모 및 행정구역별 사업체수, 종사자수

단위 : 개, 명

산업분류 Industrial Classification		구서2동 Guseo 2(i)-dong		금성동 Geumseong-dong					
		사업체수 Estab.	종사자수 Workers	사업체수 Estab.	종사자수 Workers	사업체수 Estab.	종사자수 Workers	사업체수 Estab.	종사자수 Workers
	20~49 명	1	31	-	-				
	50~99 명	1	62	-	-				
	100~299 명	-	-	-	-				
	300~499 명	-	-	-	-				
	500~999 명	-	-	-	-				
	1000 명 이 상	-	-	-	-				
73	기 타 전 문, 과 학 및 기 술 서 비 스 업	9	25	-	-				
	1~4 명	7	13	-	-				
	5~9 명	2	12	-	-				
	10~19 명	-	-	-	-				
	20~49 명	-	-	-	-				
	50~99 명	-	-	-	-				
	100~299 명	-	-	-	-				
	300~499 명	-	-	-	-				
	500~999 명	-	-	-	-				
	1000 명 이 상	-	-	-	-				
N	사 업 시 설 관 리 및 사 업 지 원 서 비 스 업 (74 ~ 75)	5	15	-	-				
	1~4 명	4	9	-	-				
	5~9 명	1	6	-	-				
	10~19 명	-	-	-	-				
	20~49 명	-	-	-	-				
	50~99 명	-	-	-	-				
	100~299 명	-	-	-	-				
	300~499 명	-	-	-	-				
	500~999 명	-	-	-	-				
	1000 명 이 상	-	-	-	-				
74	사 업 시 설 관 리 및 조 경 서 비 스 업	2	9	-	-				
	1~4 명	1	3	-	-				
	5~9 명	1	6	-	-				
	10~19 명	-	-	-	-				
	20~49 명	-	-	-	-				
	50~99 명	-	-	-	-				
	100~299 명	-	-	-	-				
	300~499 명	-	-	-	-				
	500~999 명	-	-	-	-				
	1000 명 이 상	-	-	-	-				
75	사 업 지 원 서 비 스 업	3	6	-	-				
	1~4 명	3	6	-	-				
	5~9 명	-	-	-	-				
	10~19 명	-	-	-	-				
	20~49 명	-	-	-	-				
	50~99 명	-	-	-	-				
	100~299 명	-	-	-	-				
	300~499 명	-	-	-	-				
	500~999 명	-	-	-	-				
	1000 명 이 상	-	-	-	-				

## 3. Number of Establishments, Workers by Industrial Divisions, Scale of Establishments &amp; Provinces

Unit : In each, Person

								산업분류 Industrial Classification
사업체수 Estab.	종사자수 Workers	사업체수 Estab.	종사자수 Workers	사업체수 Estab.	종사자수 Workers	사업체수 Estab.	종사자수 Workers	
								20~49 명
								50~99 명
								100~299 명
								300~499 명
								500~999 명
								1000 명 이 상
								73 기타 전문, 과학 및 기술 서비스업
								1~4 명
								5~9 명
								10~19 명
								20~49 명
								50~99 명
								100~299 명
								300~499 명
								500~999 명
								1000 명 이 상
								N 사업시설관리 및 사업지원 서비스업 (74 ~ 75)
								1~4 명
								5~9 명
								10~19 명
								20~49 명
								50~99 명
								100~299 명
								300~499 명
								500~999 명
								1000 명 이 상
								74 사업시설관리 및 조경 서비스업
								1~4 명
								5~9 명
								10~19 명
								20~49 명
								50~99 명
								100~299 명
								300~499 명
								500~999 명
								1000 명 이 상
								75 사업지원 서비스업
								1~4 명
								5~9 명
								10~19 명
								20~49 명
								50~99 명
								100~299 명
								300~499 명
								500~999 명
								1000 명 이 상

### 3. 산업중분류, 종사자규모 및 행정구역별 사업체수, 종사자수

단위 : 개, 명

산업분류 Industrial Classification	금정구 Geumjeong-gu		서1동 Seo 1(il)-dong		서2동 Seo 2(i)-dong		서3동 Seo 3(sam)-dong	
	사업체수	종사자수	사업체수	종사자수	사업체수	종사자수	사업체수	종사자수
	Estab.	Workers	Estab.	Workers	Estab.	Workers	Estab.	Workers
O 공공 행정, 국방 및 사회보장 행정 (84)	42	3 077	1	13	1	12	1	12
1~4 명	2	5	-	-	-	-	-	-
5~9 명	10	82	-	-	-	-	-	-
10~19 명	16	222	1	13	1	12	1	12
20~49 명	4	155	-	-	-	-	-	-
50~99 명	6	373	-	-	-	-	-	-
100~299 명	2	360	-	-	-	-	-	-
300~499 명	-	-	-	-	-	-	-	-
500~999 명	1	561	-	-	-	-	-	-
1000 명 이상	1	1 319	-	-	-	-	-	-
84 공공 행정, 국방 및 사회보장 행정	42	3 077	1	13	1	12	1	12
1~4 명	2	5	-	-	-	-	-	-
5~9 명	10	82	-	-	-	-	-	-
10~19 명	16	222	1	13	1	12	1	12
20~49 명	4	155	-	-	-	-	-	-
50~99 명	6	373	-	-	-	-	-	-
100~299 명	2	360	-	-	-	-	-	-
300~499 명	-	-	-	-	-	-	-	-
500~999 명	1	561	-	-	-	-	-	-
1000 명 이상	1	1 319	-	-	-	-	-	-
P 교육 서비스업 (85)	947	6 622	19	206	20	83	31	298
1~4 명	749	1 202	13	22	16	22	23	35
5~9 명	92	570	3	19	2	13	3	18
10~19 명	36	474	-	-	1	11	1	11
20~49 명	34	1 097	2	90	1	37	1	34
50~99 명	34	2 316	1	75	-	-	3	200
100~299 명	1	156	-	-	-	-	-	-
300~499 명	-	-	-	-	-	-	-	-
500~999 명	1	807	-	-	-	-	-	-
1000 명 이상	-	-	-	-	-	-	-	-
85 교육 서비스업	947	6 622	19	206	20	83	31	298
1~4 명	749	1 202	13	22	16	22	23	35
5~9 명	92	570	3	19	2	13	3	18
10~19 명	36	474	-	-	1	11	1	11
20~49 명	34	1 097	2	90	1	37	1	34
50~99 명	34	2 316	1	75	-	-	3	200
100~299 명	1	156	-	-	-	-	-	-
300~499 명	-	-	-	-	-	-	-	-
500~999 명	1	807	-	-	-	-	-	-
1000 명 이상	-	-	-	-	-	-	-	-
Q 보건업 및 사회복지 서비스업 (86~87)	469	5 209	8	27	31	446	41	257
1~4 명	265	807	6	15	18	56	25	75
5~9 명	125	767	2	12	9	58	10	59
10~19 명	32	422	-	-	1	12	5	63
20~49 명	29	916	-	-	2	79	-	-
50~99 명	13	930	-	-	-	-	1	60
100~299 명	4	629	-	-	1	241	-	-

### 3. Number of Establishments, Workers by Industrial Divisions, Scale of Establishments & Provinces

Unit : In each, Person

금사동 Geumsa-dong		부곡1동 Bugok 1(il)-dong		부곡2동 Bugok 2(i)-dong		부곡3동 Bugok 3(sam)-dong		산업분류 Industrial Classification
사업체수 Estab.	종사자수 Workers	사업체수 Estab.	종사자수 Workers	사업체수 Estab.	종사자수 Workers	사업체수 Estab.	종사자수 Workers	
4	145	3	36	3	238	8	1 681	O 공 공 행 정 , 국 방 및 사 회 보 장 행 정 (84)
-	-	-	-	-	-	1	1	1~4 명
-	-	1	9	1	9	1	9	5~9 명
1	13	2	27	-	-	2	36	10~19 명
2	62	-	-	-	-	-	-	20~49 명
1	70	-	-	1	52	2	133	50~99 명
-	-	-	-	1	177	1	183	100~299 명
-	-	-	-	-	-	-	-	300~499 명
-	-	-	-	-	-	-	-	500~999 명
-	-	-	-	-	-	1	1 319	1000 명 이 상
4	145	3	36	3	238	8	1 681	84 공 공 행 정 , 국 방 및 사 회 보 장 행 정
-	-	-	-	-	-	1	1	1~4 명
-	-	1	9	1	9	1	9	5~9 명
1	13	2	27	-	-	2	36	10~19 명
2	62	-	-	-	-	-	-	20~49 명
1	70	-	-	1	52	2	133	50~99 명
-	-	-	-	1	177	1	183	100~299 명
-	-	-	-	-	-	-	-	300~499 명
-	-	-	-	-	-	-	-	500~999 명
-	-	-	-	-	-	1	1 319	1000 명 이 상
20	242	33	313	56	619	93	772	P 교 육 서 비 스 업 (85)
13	19	25	44	35	62	69	122	1~4 명
2	11	1	7	9	58	8	49	5~9 명
-	-	3	50	2	28	8	102	10~19 명
3	96	1	21	6	192	4	122	20~49 명
2	116	3	191	4	279	3	221	50~99 명
-	-	-	-	-	-	1	156	100~299 명
-	-	-	-	-	-	-	-	300~499 명
-	-	-	-	-	-	-	-	500~999 명
-	-	-	-	-	-	-	-	1000 명 이 상
20	242	33	313	56	619	93	772	85 교 육 서 비 스 업
13	19	25	44	35	62	69	122	1~4 명
2	11	1	7	9	58	8	49	5~9 명
-	-	3	50	2	28	8	102	10~19 명
3	96	1	21	6	192	4	122	20~49 명
2	116	3	191	4	279	3	221	50~99 명
-	-	-	-	-	-	1	156	100~299 명
-	-	-	-	-	-	-	-	300~499 명
-	-	-	-	-	-	-	-	500~999 명
-	-	-	-	-	-	-	-	1000 명 이 상
15	298	21	166	32	234	39	304	Q 보 건 업 및 사 회 복 지 서 비 스 업 (86~87)
6	19	14	45	20	67	23	70	1~4 명
5	31	4	28	7	43	12	78	5~9 명
1	12	2	23	3	40	1	17	10~19 명
1	33	-	-	1	27	2	70	20~49 명
1	52	1	70	1	57	1	69	50~99 명
1	151	-	-	-	-	-	-	100~299 명

### 3. 산업중분류, 종사자규모 및 행정구역별 사업체수, 종사자수

단위 : 개, 명

산업분류 Industrial Classification	부곡4동 Bugok 4(sa)-dong		장전1동 Jangjeon 1(il)-dong		장전2동 Jangjeon 2(i)-dong		장전3동 Jangjeon 3(sam)-dong	
	사업체수	종사자수	사업체수	종사자수	사업체수	종사자수	사업체수	종사자수
	Estab.	Workers	Estab.	Workers	Estab.	Workers	Estab.	Workers
O 공공 행정, 국방 및 사회보장 행정 (84)	1	12	1	13	2	16	2	64
1~4 명	-	-	-	-	-	-	-	-
5~9 명	-	-	-	-	2	16	1	8
10~19 명	1	12	1	13	-	-	-	-
20~49 명	-	-	-	-	-	-	-	-
50~99 명	-	-	-	-	-	-	1	56
100~299 명	-	-	-	-	-	-	-	-
300~499 명	-	-	-	-	-	-	-	-
500~999 명	-	-	-	-	-	-	-	-
1000 명 이 상	-	-	-	-	-	-	-	-
84 공공 행정, 국방 및 사회보장 행정	1	12	1	13	2	16	2	64
1~4 명	-	-	-	-	-	-	-	-
5~9 명	-	-	-	-	2	16	1	8
10~19 명	1	12	1	13	-	-	-	-
20~49 명	-	-	-	-	-	-	-	-
50~99 명	-	-	-	-	-	-	1	56
100~299 명	-	-	-	-	-	-	-	-
300~499 명	-	-	-	-	-	-	-	-
500~999 명	-	-	-	-	-	-	-	-
1000 명 이 상	-	-	-	-	-	-	-	-
P 교육 서비스업 (85)	28	227	67	272	21	949	73	287
1~4 명	20	30	58	82	14	31	60	102
5~9 명	5	27	4	24	2	14	9	52
10~19 명	1	10	3	34	2	25	1	11
20~49 명	-	-	1	49	1	20	2	49
50~99 명	2	160	1	83	1	52	1	73
100~299 명	-	-	-	-	-	-	-	-
300~499 명	-	-	-	-	-	-	-	-
500~999 명	-	-	-	-	1	807	-	-
1000 명 이 상	-	-	-	-	-	-	-	-
85 교육 서비스업	28	227	67	272	21	949	73	287
1~4 명	20	30	58	82	14	31	60	102
5~9 명	5	27	4	24	2	14	9	52
10~19 명	1	10	3	34	2	25	1	11
20~49 명	-	-	1	49	1	20	2	49
50~99 명	2	160	1	83	1	52	1	73
100~299 명	-	-	-	-	-	-	-	-
300~499 명	-	-	-	-	-	-	-	-
500~999 명	-	-	-	-	1	807	-	-
1000 명 이 상	-	-	-	-	-	-	-	-
Q 보건업 및 사회복지 서비스업 (86~87)	12	177	23	121	23	669	37	197
1~4 명	7	25	12	35	6	18	26	73
5~9 명	3	16	9	50	3	16	7	38
10~19 명	-	-	1	13	2	37	2	27
20~49 명	1	45	1	23	8	266	2	59
50~99 명	1	91	-	-	4	332	-	-
100~299 명	-	-	-	-	-	-	-	-

### 3. Number of Establishments, Workers by Industrial Divisions, Scale of Establishments & Provinces

Unit : In each, Person

선두구동 Seondugu-dong		청룡노포동 Cheongnyongnopo-dong		남산동 Namsan-dong		구서1동 Guseo 1(il)-dong		산업분류 Industrial Classification	
사업체수 Estab.	종사자수 Workers	사업체수 Estab.	종사자수 Workers	사업체수 Estab.	종사자수 Workers	사업체수 Estab.	종사자수 Workers		
4	74	4	73	3	97	2	573	O	공공행정, 국방 및 사회보장행정 (84)
1	4	-	-	-	-	-	-	-	1~4명
1	8	2	17	-	-	-	-	-	5~9명
1	15	1	10	2	35	1	12	-	10~19명
1	47	1	46	-	-	-	-	-	20~49명
-	-	-	-	1	62	-	-	-	50~99명
-	-	-	-	-	-	-	-	-	100~299명
-	-	-	-	-	-	-	-	-	300~499명
-	-	-	-	-	-	1	561	-	500~999명
-	-	-	-	-	-	-	-	-	1000명 이상
4	74	4	73	3	97	2	573	84	공공행정, 국방 및 사회보장행정
1	4	-	-	-	-	-	-	-	1~4명
1	8	2	17	-	-	-	-	-	5~9명
1	15	1	10	2	35	1	12	-	10~19명
1	47	1	46	-	-	-	-	-	20~49명
-	-	-	-	1	62	-	-	-	50~99명
-	-	-	-	-	-	-	-	-	100~299명
-	-	-	-	-	-	-	-	-	300~499명
-	-	-	-	-	-	1	561	-	500~999명
-	-	-	-	-	-	-	-	-	1000명 이상
1	17	13	136	152	677	101	808	P	교육서비스업 (85)
-	-	8	14	130	211	76	126	-	1~4명
-	-	2	14	14	90	10	62	-	5~9명
1	17	-	-	3	36	5	78	-	10~19명
-	-	3	108	-	-	4	138	-	20~49명
-	-	-	-	5	340	6	404	-	50~99명
-	-	-	-	-	-	-	-	-	100~299명
-	-	-	-	-	-	-	-	-	300~499명
-	-	-	-	-	-	-	-	-	500~999명
-	-	-	-	-	-	-	-	-	1000명 이상
1	17	13	136	152	677	101	808	85	교육서비스업
-	-	8	14	130	211	76	126	-	1~4명
-	-	2	14	14	90	10	62	-	5~9명
1	17	-	-	3	36	5	78	-	10~19명
-	-	3	108	-	-	4	138	-	20~49명
-	-	-	-	5	340	6	404	-	50~99명
-	-	-	-	-	-	-	-	-	100~299명
-	-	-	-	-	-	-	-	-	300~499명
-	-	-	-	-	-	-	-	-	500~999명
-	-	-	-	-	-	-	-	-	1000명 이상
2	111	12	224	72	1 156	45	180	Q	보건업 및 사회 복지서비스업(86~87)
-	-	4	7	38	115	33	101	-	1~4명
1	8	2	16	24	156	11	66	-	5~9명
-	-	1	16	7	78	1	13	-	10~19명
-	-	4	108	2	69	-	-	-	20~49명
-	-	1	77	-	-	-	-	-	50~99명
1	103	-	-	-	-	-	-	-	100~299명

### 3. 산업중분류, 종사자규모 및 행정구역별 사업체수, 종사자수

단위 : 개, 명

산업분류 Industrial Classification	구서2동 Guseo 2(i)-dong		금성동 Geumseong-dong					
	사업체수	종사자수	사업체수	종사자수	사업체수	종사자수	사업체수	종사자수
	Estab.	Workers	Estab.	Workers	Estab.	Workers	Estab.	Workers
O 공공행정, 국방 및 사회보장행정 (84)	1	12	1	6				
1~4 명	-	-	-	-				
5~9 명	-	-	1	6				
10~19 명	1	12	-	-				
20~49 명	-	-	-	-				
50~99 명	-	-	-	-				
100~299 명	-	-	-	-				
300~499 명	-	-	-	-				
500~999 명	-	-	-	-				
1000 명 이상	-	-	-	-				
84 공공행정, 국방 및 사회보장행정	1	12	1	6				
1~4 명	-	-	-	-				
5~9 명	-	-	1	6				
10~19 명	1	12	-	-				
20~49 명	-	-	-	-				
50~99 명	-	-	-	-				
100~299 명	-	-	-	-				
300~499 명	-	-	-	-				
500~999 명	-	-	-	-				
1000 명 이상	-	-	-	-				
P 교육서비스업 (85)	218	696	1	20				
1~4 명	189	280	-	-				
5~9 명	18	112	-	-				
10~19 명	5	61	-	-				
20~49 명	4	121	1	20				
50~99 명	2	122	-	-				
100~299 명	-	-	-	-				
300~499 명	-	-	-	-				
500~999 명	-	-	-	-				
1000 명 이상	-	-	-	-				
85 교육서비스업	218	696	1	20				
1~4 명	189	280	-	-				
5~9 명	18	112	-	-				
10~19 명	5	61	-	-				
20~49 명	4	121	1	20				
50~99 명	2	122	-	-				
100~299 명	-	-	-	-				
300~499 명	-	-	-	-				
500~999 명	-	-	-	-				
1000 명 이상	-	-	-	-				
Q 보건업 및 사회복지서비스업 (86~87)	55	636	1	6				
1~4 명	27	86	-	-				
5~9 명	15	86	1	6				
10~19 명	5	71	-	-				
20~49 명	5	137	-	-				
50~99 명	2	122	-	-				
100~299 명	1	134	-	-				

## 3. Number of Establishments, Workers by Industrial Divisions, Scale of Establishments &amp; Provinces

Unit : In each, Person

								산업분류 Industrial Classification
사업체수 Estab.	종사자수 Workers	사업체수 Estab.	종사자수 Workers	사업체수 Estab.	종사자수 Workers	사업체수 Estab.	종사자수 Workers	
								O 공공 행정, 국방 및 사회보장 행정 (84)
								1~4 명
								5~9 명
								10~19 명
								20~49 명
								50~99 명
								100~299 명
								300~499 명
								500~999 명
								1000 명 이상
								84 공공 행정, 국방 및 사회보장 행정
								1~4 명
								5~9 명
								10~19 명
								20~49 명
								50~99 명
								100~299 명
								300~499 명
								500~999 명
								1000 명 이상
								P 교육 서비스업 (85)
								1~4 명
								5~9 명
								10~19 명
								20~49 명
								50~99 명
								100~299 명
								300~499 명
								500~999 명
								1000 명 이상
								85 교육 서비스업
								1~4 명
								5~9 명
								10~19 명
								20~49 명
								50~99 명
								100~299 명
								300~499 명
								500~999 명
								1000 명 이상
								Q 보건업 및 사회 복지 서비스업 (86~87)
								1~4 명
								5~9 명
								10~19 명
								20~49 명
								50~99 명
								100~299 명

### 3. 산업중분류, 종사자규모 및 행정구역별 사업체수, 종사자수

단위 : 개, 명

산업분류 Industrial Classification			금정구 Geumjeong-gu		서1동 Seo 1(il)-dong		서2동 Seo 2(i)-dong		서3동 Seo 3(sam)-dong	
			사업체수 Estab.	종사자수 Workers	사업체수 Estab.	종사자수 Workers	사업체수 Estab.	종사자수 Workers	사업체수 Estab.	종사자수 Workers
300~499	명		-	-	-	-	-	-	-	-
500~999	명		1	738	-	-	-	-	-	-
1000 명 이 상			-	-	-	-	-	-	-	-
86 보 건	업		301	3 654	3	7	20	392	26	159
1~4	명		204	624	3	7	13	40	18	54
5~9	명		61	348	-	-	3	20	6	31
10~19	명		8	101	-	-	1	12	1	14
20~49	명		12	423	-	-	2	79	-	-
50~99	명		11	791	-	-	-	-	1	60
100~299	명		4	629	-	-	1	241	-	-
300~499	명		-	-	-	-	-	-	-	-
500~999	명		1	738	-	-	-	-	-	-
1000 명 이 상			-	-	-	-	-	-	-	-
87 사 회 복 지 서 비 스 업			168	1 555	5	20	11	54	15	98
1~4	명		61	183	3	8	5	16	7	21
5~9	명		64	419	2	12	6	38	4	28
10~19	명		24	321	-	-	-	-	4	49
20~49	명		17	493	-	-	-	-	-	-
50~99	명		2	139	-	-	-	-	-	-
100~299	명		-	-	-	-	-	-	-	-
300~499	명		-	-	-	-	-	-	-	-
500~999	명		-	-	-	-	-	-	-	-
1000 명 이 상			-	-	-	-	-	-	-	-
R 예 술 , 스 포 츠 및 여 가 관 련 서 비 스 업 (90~91)			641	2 073	18	54	34	64	54	91
1~4	명		606	1 066	16	25	34	64	53	86
5~9	명		22	132	1	7	-	-	1	5
10~19	명		6	99	-	-	-	-	-	-
20~49	명		2	48	1	22	-	-	-	-
50~99	명		2	133	-	-	-	-	-	-
100~299	명		3	595	-	-	-	-	-	-
300~499	명		-	-	-	-	-	-	-	-
500~999	명		-	-	-	-	-	-	-	-
1000 명 이 상			-	-	-	-	-	-	-	-
90 창 작 , 예 술 및 여 가 관 련 서 비 스 업			58	253	2	23	-	-	4	6
1~4	명		48	83	1	1	-	-	4	6
5~9	명		5	31	-	-	-	-	-	-
10~19	명		3	53	-	-	-	-	-	-
20~49	명		1	22	1	22	-	-	-	-
50~99	명		1	64	-	-	-	-	-	-
100~299	명		-	-	-	-	-	-	-	-
300~499	명		-	-	-	-	-	-	-	-
500~999	명		-	-	-	-	-	-	-	-
1000 명 이 상			-	-	-	-	-	-	-	-
91 스 포 츠 및 오 락 관 련 서 비 스 업			583	1 820	16	31	34	64	50	85

## 3. Number of Establishments, Workers by Industrial Divisions, Scale of Establishments &amp; Provinces

Unit : In each, Person

금사동 Geumsa-dong		부곡1동 Bugok 1(il)-dong		부곡2동 Bugok 2(i)-dong		부곡3동 Bugok 3(sam)-dong		산업분류 Industrial Classification
사업체수 Estab.	종사자수 Workers	사업체수 Estab.	종사자수 Workers	사업체수 Estab.	종사자수 Workers	사업체수 Estab.	종사자수 Workers	
-	-	-	-	-	-	-	-	300~499 명
-	-	-	-	-	-	-	-	500~999 명
-	-	-	-	-	-	-	-	1000 명 이 상
9	215	15	123	22	168	27	237	86 보 건 업
4	13	12	38	16	53	16	50	1~4 명
3	18	1	5	3	16	8	48	5~9 명
-	-	1	10	1	15	-	-	10~19 명
1	33	-	-	1	27	2	70	20~49 명
-	-	1	70	1	57	1	69	50~99 명
1	151	-	-	-	-	-	-	100~299 명
-	-	-	-	-	-	-	-	300~499 명
-	-	-	-	-	-	-	-	500~999 명
-	-	-	-	-	-	-	-	1000 명 이 상
6	83	6	43	10	66	12	67	87 사 회 복 지 서 비 스 업
2	6	2	7	4	14	7	20	1~4 명
2	13	3	23	4	27	4	30	5~9 명
1	12	1	13	2	25	1	17	10~19 명
-	-	-	-	-	-	-	-	20~49 명
1	52	-	-	-	-	-	-	50~99 명
-	-	-	-	-	-	-	-	100~299 명
-	-	-	-	-	-	-	-	300~499 명
-	-	-	-	-	-	-	-	500~999 명
-	-	-	-	-	-	-	-	1000 명 이 상
22	33	19	38	25	50	45	123	R 예 술 , 스 포 츠 및 여 가 관 련 서 비 스 업 (90~91)
22	33	18	31	24	44	40	68	1~4 명
-	-	1	7	1	6	3	20	5~9 명
-	-	-	-	-	-	2	35	10~19 명
-	-	-	-	-	-	-	-	20~49 명
-	-	-	-	-	-	-	-	50~99 명
-	-	-	-	-	-	-	-	100~299 명
-	-	-	-	-	-	-	-	300~499 명
-	-	-	-	-	-	-	-	500~999 명
-	-	-	-	-	-	-	-	1000 명 이 상
-	-	4	14	1	1	4	14	90 창 작 , 예 술 및 여 가 관 련 서 비 스 업
-	-	3	7	1	1	3	8	1~4 명
-	-	1	7	-	-	1	6	5~9 명
-	-	-	-	-	-	-	-	10~19 명
-	-	-	-	-	-	-	-	20~49 명
-	-	-	-	-	-	-	-	50~99 명
-	-	-	-	-	-	-	-	100~299 명
-	-	-	-	-	-	-	-	300~499 명
-	-	-	-	-	-	-	-	500~999 명
-	-	-	-	-	-	-	-	1000 명 이 상
22	33	15	24	24	49	41	109	91 스 포 츠 및 오 락 관 련 서 비 스 업

### 3. 산업중분류, 종사자규모 및 행정구역별 사업체수, 종사자수

단위 : 개, 명

산업분류 Industrial Classification		부곡4동 Bugok 4(sa)-dong		장전1동 Jangjeon 1(il)-dong		장전2동 Jangjeon 2(i)-dong		장전3동 Jangjeon 3(sam)-dong	
		사업체수	종사자수	사업체수	종사자수	사업체수	종사자수	사업체수	종사자수
		Estab.	Workers	Estab.	Workers	Estab.	Workers	Estab.	Workers
300~499	명	-	-	-	-	-	-	-	-
500~999	명	-	-	-	-	-	-	-	-
1000 명 이 상	상	-	-	-	-	-	-	-	-
86 보 건	업	10	167	13	47	8	260	31	158
1~4	명	6	21	9	26	4	10	23	67
5~9	명	2	10	4	21	1	5	6	32
10~19	명	-	-	-	-	-	-	-	-
20~49	명	1	45	-	-	-	-	2	59
50~99	명	1	91	-	-	3	245	-	-
100~299	명	-	-	-	-	-	-	-	-
300~499	명	-	-	-	-	-	-	-	-
500~999	명	-	-	-	-	-	-	-	-
1000 명 이 상	상	-	-	-	-	-	-	-	-
87 사 회 복 지 서 비 스 업	업	2	10	10	74	15	409	6	39
1~4	명	1	4	3	9	2	8	3	6
5~9	명	1	6	5	29	2	11	1	6
10~19	명	-	-	1	13	2	37	2	27
20~49	명	-	-	1	23	8	266	-	-
50~99	명	-	-	-	-	1	87	-	-
100~299	명	-	-	-	-	-	-	-	-
300~499	명	-	-	-	-	-	-	-	-
500~999	명	-	-	-	-	-	-	-	-
1000 명 이 상	상	-	-	-	-	-	-	-	-
R 예 술 , 스 포 츠 및 여 가 관 련 서 비 스 업 (90~91)	업	23	112	43	98	43	153	87	184
1~4	명	21	38	40	72	39	71	84	166
5~9	명	1	5	2	10	3	18	3	18
10~19	명	-	-	1	16	-	-	-	-
20~49	명	-	-	-	-	-	-	-	-
50~99	명	1	69	-	-	1	64	-	-
100~299	명	-	-	-	-	-	-	-	-
300~499	명	-	-	-	-	-	-	-	-
500~999	명	-	-	-	-	-	-	-	-
1000 명 이 상	상	-	-	-	-	-	-	-	-
90 창 작 , 예 술 및 여 가 관 련 서 비 스 업	업	1	1	3	20	6	83	3	4
1~4	명	1	1	2	4	3	6	3	4
5~9	명	-	-	-	-	2	13	-	-
10~19	명	-	-	1	16	-	-	-	-
20~49	명	-	-	-	-	-	-	-	-
50~99	명	-	-	-	-	1	64	-	-
100~299	명	-	-	-	-	-	-	-	-
300~499	명	-	-	-	-	-	-	-	-
500~999	명	-	-	-	-	-	-	-	-
1000 명 이 상	상	-	-	-	-	-	-	-	-
91 스 포 츠 및 오 락 관 련 서 비 스 업	업	22	111	40	78	37	70	84	180

### 3. Number of Establishments, Workers by Industrial Divisions, Scale of Establishments & Provinces

Unit : In each, Person

선두구동 Seondugu-dong		청룡노포동 Cheongnyongnopo-dong		남산동 Namsan-dong		구서1동 Guseo 1(il)-dong		산업분류 Industrial Classification	
사업체수 Estab.	종사자수 Workers	사업체수 Estab.	종사자수 Workers	사업체수 Estab.	종사자수 Workers	사업체수 Estab.	종사자수 Workers		
-	-	-	-	-	-	-	-	300~499	명
-	-	-	-	1	738	-	-	500~999	명
-	-	-	-	-	-	-	-	1000	명 이 상
1	103	4	82	41	956	37	129	86	보 건 업
-	-	3	5	26	77	32	100	1~4	명
-	-	-	-	10	60	5	29	5~9	명
-	-	-	-	3	34	-	-	10~19	명
-	-	-	-	1	47	-	-	20~49	명
-	-	1	77	-	-	-	-	50~99	명
1	103	-	-	-	-	-	-	100~299	명
-	-	-	-	-	-	-	-	300~499	명
-	-	-	-	1	738	-	-	500~999	명
-	-	-	-	-	-	-	-	1000	명 이 상
1	8	8	142	31	200	8	51	87	사 회 복 지 서 비 스 업
-	-	1	2	12	38	1	1	1~4	명
1	8	2	16	14	96	6	37	5~9	명
-	-	1	16	4	44	1	13	10~19	명
-	-	4	108	1	22	-	-	20~49	명
-	-	-	-	-	-	-	-	50~99	명
-	-	-	-	-	-	-	-	100~299	명
-	-	-	-	-	-	-	-	300~499	명
-	-	-	-	-	-	-	-	500~999	명
-	-	-	-	-	-	-	-	1000	명 이 상
3	440	23	245	91	167	44	98	98 R	예 술 , 스 포 츠 및 여 가 관 련 서 비 스 업 (90~91)
-	-	20	40	88	147	43	80	1~4	명
-	-	1	5	3	20	-	-	5~9	명
-	-	1	19	-	-	1	18	10~19	명
1	26	-	-	-	-	-	-	20~49	명
-	-	-	-	-	-	-	-	50~99	명
2	414	1	181	-	-	-	-	100~299	명
-	-	-	-	-	-	-	-	300~499	명
-	-	-	-	-	-	-	-	500~999	명
-	-	-	-	-	-	-	-	1000	명 이 상
-	-	1	19	9	19	6	26	90	창 작 , 예 술 및 여 가 관 련 서 비 스 업
-	-	-	-	9	19	5	8	1~4	명
-	-	-	-	-	-	-	-	5~9	명
-	-	1	19	-	-	1	18	10~19	명
-	-	-	-	-	-	-	-	20~49	명
-	-	-	-	-	-	-	-	50~99	명
-	-	-	-	-	-	-	-	100~299	명
-	-	-	-	-	-	-	-	300~499	명
-	-	-	-	-	-	-	-	500~999	명
-	-	-	-	-	-	-	-	1000	명 이 상
3	440	22	226	82	148	38	72	91	스 포 츠 및 오 락 관 련 서 비 스 업

### 3. 산업중분류, 종사자규모 및 행정구역별 사업체수, 종사자수

단위 : 개, 명

산업분류 Industrial Classification		구서2동 Guseo 2(i)-dong		금성동 Geumseong-dong					
		사업체수	종사자수	사업체수	종사자수	사업체수	종사자수	사업체수	종사자수
		Estab.	Workers	Estab.	Workers	Estab.	Workers	Estab.	Workers
300~499	명	-	-	-	-				
500~999	명	-	-	-	-				
1000 명 이 상	상	-	-	-	-				
86 보 건	업	34	451	-	-				
1~4	명	19	63	-	-				
5~9	명	9	53	-	-				
10~19	명	1	16	-	-				
20~49	명	2	63	-	-				
50~99	명	2	122	-	-				
100~299	명	1	134	-	-				
300~499	명	-	-	-	-				
500~999	명	-	-	-	-				
1000 명 이 상	상	-	-	-	-				
87 사 회 복 지 서 비 스 업		21	185	1	6				
1~4	명	8	23	-	-				
5~9	명	6	33	1	6				
10~19	명	4	55	-	-				
20~49	명	3	74	-	-				
50~99	명	-	-	-	-				
100~299	명	-	-	-	-				
300~499	명	-	-	-	-				
500~999	명	-	-	-	-				
1000 명 이 상	상	-	-	-	-				
R 예 술 , 스 포 츠 및 여 가 관 련 서 비 스 업 (90~91)		62	111	5	12				
1~4	명	60	94	4	7				
5~9	명	1	6	1	5				
10~19	명	1	11	-	-				
20~49	명	-	-	-	-				
50~99	명	-	-	-	-				
100~299	명	-	-	-	-				
300~499	명	-	-	-	-				
500~999	명	-	-	-	-				
1000 명 이 상	상	-	-	-	-				
90 창 작 , 예 술 및 여 가 관 련 서 비 스 업		12	17	2	6				
1~4	명	12	17	1	1				
5~9	명	-	-	1	5				
10~19	명	-	-	-	-				
20~49	명	-	-	-	-				
50~99	명	-	-	-	-				
100~299	명	-	-	-	-				
300~499	명	-	-	-	-				
500~999	명	-	-	-	-				
1000 명 이 상	상	-	-	-	-				
91 스 포 츠 및 오 락 관 련 서 비 스 업		50	94	3	6				

3. Number of Establishments, Workers by Industrial Divisions, Scale of Establishments & Provinces

Unit : In each, Person

								산업분류 Industrial Classification
사업체수 Estab.	종사자수 Workers	사업체수 Estab.	종사자수 Workers	사업체수 Estab.	종사자수 Workers	사업체수 Estab.	종사자수 Workers	
								300~499 명
								500~999 명
								1000 명 이 상
								86 보 건 업
								1~4 명
								5~9 명
								10~19 명
								20~49 명
								50~99 명
								100~299 명
								300~499 명
								500~999 명
								1000 명 이 상
								87 사 회 복 지 서 비 스 업
								1~4 명
								5~9 명
								10~19 명
								20~49 명
								50~99 명
								100~299 명
								300~499 명
								500~999 명
								1000 명 이 상
								R 예 술 , 스 포 츠 및 여 가 관 련 서 비 스 업 (90~91)
								1~4 명
								5~9 명
								10~19 명
								20~49 명
								50~99 명
								100~299 명
								300~499 명
								500~999 명
								1000 명 이 상
								90 창 작 , 예 술 및 여 가 관 련 서 비 스 업
								1~4 명
								5~9 명
								10~19 명
								20~49 명
								50~99 명
								100~299 명
								300~499 명
								500~999 명
								1000 명 이 상
								91 스 포 츠 및 오 락 관 련 서 비 스 업

### 3. 산업중분류, 종사자규모 및 행정구역별 사업체수, 종사자수

단위 : 개, 명

산업분류 Industrial Classification		금정구 Geumjeong-gu		서1동 Seo 1(il)-dong		서2동 Seo 2(i)-dong		서3동 Seo 3(sam)-dong	
		사업체수	종사자수	사업체수	종사자수	사업체수	종사자수	사업체수	종사자수
		Estab.	Workers	Estab.	Workers	Estab.	Workers	Estab.	Workers
1~4	명	558	983	15	24	34	64	49	80
5~9	명	17	101	1	7	-	-	1	5
10~19	명	3	46	-	-	-	-	-	-
20~49	명	1	26	-	-	-	-	-	-
50~99	명	1	69	-	-	-	-	-	-
100~299	명	3	595	-	-	-	-	-	-
300~499	명	-	-	-	-	-	-	-	-
500~999	명	-	-	-	-	-	-	-	-
1000 명 이 상		-	-	-	-	-	-	-	-
S 협 회 및 단 체, 수 리 및 기 타 개 인 서 비 스 업 (94~96)		2 043	4 206	67	89	123	209	159	241
1~4	명	1 918	2 830	66	83	117	163	154	203
5~9	명	81	506	1	6	5	30	3	16
10~19	명	33	437	-	-	1	16	2	22
20~49	명	9	277	-	-	-	-	-	-
50~99	명	1	53	-	-	-	-	-	-
100~299	명	1	103	-	-	-	-	-	-
300~499	명	-	-	-	-	-	-	-	-
500~999	명	-	-	-	-	-	-	-	-
1000 명 이 상		-	-	-	-	-	-	-	-
94 협 회 및 단 체		387	1 004	10	20	16	36	18	50
1~4	명	346	583	9	14	14	26	15	28
5~9	명	28	167	1	6	2	10	2	11
10~19	명	10	132	-	-	-	-	1	11
20~49	명	3	122	-	-	-	-	-	-
50~99	명	-	-	-	-	-	-	-	-
100~299	명	-	-	-	-	-	-	-	-
300~499	명	-	-	-	-	-	-	-	-
500~999	명	-	-	-	-	-	-	-	-
1000 명 이 상		-	-	-	-	-	-	-	-
95 수 리 업		522	1 134	9	12	31	45	35	46
1~4	명	481	669	9	12	31	45	34	41
5~9	명	21	132	-	-	-	-	1	5
10~19	명	15	201	-	-	-	-	-	-
20~49	명	5	132	-	-	-	-	-	-
50~99	명	-	-	-	-	-	-	-	-
100~299	명	-	-	-	-	-	-	-	-
300~499	명	-	-	-	-	-	-	-	-
500~999	명	-	-	-	-	-	-	-	-
1000 명 이 상		-	-	-	-	-	-	-	-
96 기 타 개 인 서 비 스 업		1 134	2 068	48	57	76	128	106	145
1~4	명	1 091	1 578	48	57	72	92	105	134
5~9	명	32	207	-	-	3	20	-	-
10~19	명	8	104	-	-	1	16	1	11
20~49	명	1	23	-	-	-	-	-	-
50~99	명	1	53	-	-	-	-	-	-
100~299	명	1	103	-	-	-	-	-	-
300~499	명	-	-	-	-	-	-	-	-
500~999	명	-	-	-	-	-	-	-	-

### 3. Number of Establishments, Workers by Industrial Divisions, Scale of Establishments & Provinces

Unit : In each, Person

금사동 Geumsa-dong		부곡1동 Bugok 1(il)-dong		부곡2동 Bugok 2(i)-dong		부곡3동 Bugok 3(sam)-dong		산업분류 Industrial Classification	
사업체수 Estab.	종사자수 Workers	사업체수 Estab.	종사자수 Workers	사업체수 Estab.	종사자수 Workers	사업체수 Estab.	종사자수 Workers		
22	33	15	24	23	43	37	60	1~4	명
-	-	-	-	1	6	2	14	5~9	명
-	-	-	-	-	-	2	35	10~19	명
-	-	-	-	-	-	-	-	20~49	명
-	-	-	-	-	-	-	-	50~99	명
-	-	-	-	-	-	-	-	100~299	명
-	-	-	-	-	-	-	-	300~499	명
-	-	-	-	-	-	-	-	500~999	명
-	-	-	-	-	-	-	-	1000 명 이	상
119	325	96	149	122	258	127	381	S 협 회 및 단 체 , 수 리 및 기 타 개 인 서 비 스 업 (94~96)	
100	146	95	126	114	157	110	165	1~4	명
11	74	-	-	4	27	11	70	5~9	명
8	105	-	-	2	25	2	26	10~19	명
-	-	1	23	2	49	4	120	20~49	명
-	-	-	-	-	-	-	-	50~99	명
-	-	-	-	-	-	-	-	100~299	명
-	-	-	-	-	-	-	-	300~499	명
-	-	-	-	-	-	-	-	500~999	명
-	-	-	-	-	-	-	-	1000 명 이	상
26	42	13	24	17	37	28	120	94 협 회 및 단	체
25	36	13	24	15	22	20	29	1~4	명
1	6	-	-	1	5	6	41	5~9	명
-	-	-	-	1	10	1	13	10~19	명
-	-	-	-	-	-	1	37	20~49	명
-	-	-	-	-	-	-	-	50~99	명
-	-	-	-	-	-	-	-	100~299	명
-	-	-	-	-	-	-	-	300~499	명
-	-	-	-	-	-	-	-	500~999	명
-	-	-	-	-	-	-	-	1000 명 이	상
51	221	19	23	42	130	41	147	95 수 리	업
34	56	19	23	36	44	37	58	1~4	명
9	60	-	-	3	22	1	6	5~9	명
8	105	-	-	1	15	-	-	10~19	명
-	-	-	-	2	49	3	83	20~49	명
-	-	-	-	-	-	-	-	50~99	명
-	-	-	-	-	-	-	-	100~299	명
-	-	-	-	-	-	-	-	300~499	명
-	-	-	-	-	-	-	-	500~999	명
-	-	-	-	-	-	-	-	1000 명 이	상
42	62	64	102	63	91	58	114	96 기 타 개 인 서 비 스 업	
41	54	63	79	63	91	53	78	1~4	명
1	8	-	-	-	-	4	23	5~9	명
-	-	-	-	-	-	1	13	10~19	명
-	-	1	23	-	-	-	-	20~49	명
-	-	-	-	-	-	-	-	50~99	명
-	-	-	-	-	-	-	-	100~299	명
-	-	-	-	-	-	-	-	300~499	명
-	-	-	-	-	-	-	-	500~999	명

### 3. 산업중분류, 종사자규모 및 행정구역별 사업체수, 종사자수

단위 : 개, 명

산업분류 Industrial Classification		부곡4동 Bugok 4(sa)-dong		장전1동 Jangjeon 1(il)-dong		장전2동 Jangjeon 2(i)-dong		장전3동 Jangjeon 3(sam)-dong	
		사업체수	종사자수	사업체수	종사자수	사업체수	종사자수	사업체수	종사자수
		Estab.	Workers	Estab.	Workers	Estab.	Workers	Estab.	Workers
1~4	명	20	37	38	68	36	65	81	162
5~9	명	1	5	2	10	1	5	3	18
10~19	명	-	-	-	-	-	-	-	-
20~49	명	-	-	-	-	-	-	-	-
50~99	명	1	69	-	-	-	-	-	-
100~299	명	-	-	-	-	-	-	-	-
300~499	명	-	-	-	-	-	-	-	-
500~999	명	-	-	-	-	-	-	-	-
1000 명 이 상		-	-	-	-	-	-	-	-
S 협회 및 단체, 수리 및 기타 개인 서비스업 (94~96)		95	146	126	214	61	110	193	403
1~4	명	92	130	120	167	58	94	183	323
5~9	명	3	16	3	17	3	16	8	53
10~19	명	-	-	3	30	-	-	2	27
20~49	명	-	-	-	-	-	-	-	-
50~99	명	-	-	-	-	-	-	-	-
100~299	명	-	-	-	-	-	-	-	-
300~499	명	-	-	-	-	-	-	-	-
500~999	명	-	-	-	-	-	-	-	-
1000 명 이 상		-	-	-	-	-	-	-	-
94 협회 및 단체		17	34	22	47	22	50	23	33
1~4	명	15	23	19	25	20	39	23	33
5~9	명	2	11	2	12	2	11	-	-
10~19	명	-	-	1	10	-	-	-	-
20~49	명	-	-	-	-	-	-	-	-
50~99	명	-	-	-	-	-	-	-	-
100~299	명	-	-	-	-	-	-	-	-
300~499	명	-	-	-	-	-	-	-	-
500~999	명	-	-	-	-	-	-	-	-
1000 명 이 상		-	-	-	-	-	-	-	-
95 수리		23	27	36	64	6	7	45	80
1~4	명	23	27	35	54	6	7	44	67
5~9	명	-	-	-	-	-	-	-	-
10~19	명	-	-	1	10	-	-	1	13
20~49	명	-	-	-	-	-	-	-	-
50~99	명	-	-	-	-	-	-	-	-
100~299	명	-	-	-	-	-	-	-	-
300~499	명	-	-	-	-	-	-	-	-
500~999	명	-	-	-	-	-	-	-	-
1000 명 이 상		-	-	-	-	-	-	-	-
96 기타 개인 서비스업		55	85	68	103	33	53	125	290
1~4	명	54	80	66	88	32	48	116	223
5~9	명	1	5	1	5	1	5	8	53
10~19	명	-	-	1	10	-	-	1	14
20~49	명	-	-	-	-	-	-	-	-
50~99	명	-	-	-	-	-	-	-	-
100~299	명	-	-	-	-	-	-	-	-
300~499	명	-	-	-	-	-	-	-	-
500~999	명	-	-	-	-	-	-	-	-

### 3. Number of Establishments, Workers by Industrial Divisions, Scale of Establishments & Provinces

Unit : In each, Person

선두구동 Seondugu-dong		청룡노포동 Cheongnyongnopo-dong		남산동 Namsan-dong		구서1동 Guseo 1(il)-dong		산업분류 Industrial Classification
사업체수 Estab.	종사자수 Workers	사업체수 Estab.	종사자수 Workers	사업체수 Estab.	종사자수 Workers	사업체수 Estab.	종사자수 Workers	
-	-	20	40	79	128	38	72	1~4 명
-	-	1	5	3	20	-	-	5~9 명
-	-	-	-	-	-	-	-	10~19 명
1	26	-	-	-	-	-	-	20~49 명
-	-	-	-	-	-	-	-	50~99 명
2	414	1	181	-	-	-	-	100~299 명
-	-	-	-	-	-	-	-	300~499 명
-	-	-	-	-	-	-	-	500~999 명
-	-	-	-	-	-	-	-	1000 명 이 상
9	130	64	246	316	513	148	337	S 협회 및 단체, 수리 및 기타 개인 서비스업 (94~96)
6	9	54	82	306	446	138	228	1~4 명
2	18	5	30	8	45	9	56	5~9 명
-	-	3	49	2	22	-	-	10~19 명
-	-	2	85	-	-	-	-	20~49 명
-	-	-	-	-	-	1	53	50~99 명
1	103	-	-	-	-	-	-	100~299 명
-	-	-	-	-	-	-	-	300~499 명
-	-	-	-	-	-	-	-	500~999 명
-	-	-	-	-	-	-	-	1000 명 이 상
5	16	28	164	59	129	29	54	94 협회 및 단체
4	7	21	41	56	108	29	54	1~4 명
1	9	4	21	2	10	-	-	5~9 명
-	-	1	17	1	11	-	-	10~19 명
-	-	2	85	-	-	-	-	20~49 명
-	-	-	-	-	-	-	-	50~99 명
-	-	-	-	-	-	-	-	100~299 명
-	-	-	-	-	-	-	-	300~499 명
-	-	-	-	-	-	-	-	500~999 명
-	-	-	-	-	-	-	-	1000 명 이 상
2	2	7	24	82	124	51	95	95 수리업
2	2	6	8	79	103	47	72	1~4 명
-	-	-	-	2	10	4	23	5~9 명
-	-	1	16	1	11	-	-	10~19 명
-	-	-	-	-	-	-	-	20~49 명
-	-	-	-	-	-	-	-	50~99 명
-	-	-	-	-	-	-	-	100~299 명
-	-	-	-	-	-	-	-	300~499 명
-	-	-	-	-	-	-	-	500~999 명
-	-	-	-	-	-	-	-	1000 명 이 상
2	112	29	58	175	260	68	188	96 기타 개인 서비스업
-	-	27	33	171	235	62	102	1~4 명
1	9	1	9	4	25	5	33	5~9 명
-	-	1	16	-	-	-	-	10~19 명
-	-	-	-	-	-	-	-	20~49 명
-	-	-	-	-	-	1	53	50~99 명
1	103	-	-	-	-	-	-	100~299 명
-	-	-	-	-	-	-	-	300~499 명
-	-	-	-	-	-	-	-	500~999 명

### 3. 산업중분류, 종사자규모 및 행정구역별 사업체수, 종사자수

단위 : 개, 명

산업분류 Industrial Classification		구서2동 Guseo 2(i)-dong		금성동 Geumseong-dong					
		사업체수 Estab.	종사자수 Workers	사업체수 Estab.	종사자수 Workers	사업체수 Estab.	종사자수 Workers	사업체수 Estab.	종사자수 Workers
	1~4 명	48	77	3	6				
	5~9 명	1	6	-	-				
	10~19 명	1	11	-	-				
	20~49 명	-	-	-	-				
	50~99 명	-	-	-	-				
	100~299 명	-	-	-	-				
	300~499 명	-	-	-	-				
	500~999 명	-	-	-	-				
	1000 명 이 상	-	-	-	-				
S	협 회 및 단 체, 수 리 및 기 타 개 인 서 비 스 업 (94~96)	202	405	16	50				
	1~4 명	191	279	14	29				
	5~9 명	4	26	1	6				
	10~19 명	7	100	1	15				
	20~49 명	-	-	-	-				
	50~99 명	-	-	-	-				
	100~299 명	-	-	-	-				
	300~499 명	-	-	-	-				
	500~999 명	-	-	-	-				
	1000 명 이 상	-	-	-	-				
94	협 회 및 단 체	42	104	12	44				
	1~4 명	38	51	10	23				
	5~9 명	1	8	1	6				
	10~19 명	3	45	1	15				
	20~49 명	-	-	-	-				
	50~99 명	-	-	-	-				
	100~299 명	-	-	-	-				
	300~499 명	-	-	-	-				
	500~999 명	-	-	-	-				
	1000 명 이 상	-	-	-	-				
95	수 리 업	42	87	-	-				
	1~4 명	39	50	-	-				
	5~9 명	1	6	-	-				
	10~19 명	2	31	-	-				
	20~49 명	-	-	-	-				
	50~99 명	-	-	-	-				
	100~299 명	-	-	-	-				
	300~499 명	-	-	-	-				
	500~999 명	-	-	-	-				
	1000 명 이 상	-	-	-	-				
96	기 타 개 인 서 비 스 업	118	214	4	6				
	1~4 명	114	178	4	6				
	5~9 명	2	12	-	-				
	10~19 명	2	24	-	-				
	20~49 명	-	-	-	-				
	50~99 명	-	-	-	-				
	100~299 명	-	-	-	-				
	300~499 명	-	-	-	-				
	500~999 명	-	-	-	-				

### 3. Number of Establishments, Workers by Industrial Divisions, Scale of Establishments & Provinces

Unit : In each, Person

								산업분류 Industrial Classification
사업체수 Estab.	종사자수 Workers	사업체수 Estab.	종사자수 Workers	사업체수 Estab.	종사자수 Workers	사업체수 Estab.	종사자수 Workers	
								1~4 명
								5~9 명
								10~19 명
								20~49 명
								50~99 명
								100~299 명
								300~499 명
								500~999 명
								1000 명 이 상
								S 협회 및 단체, 수리 및 기타 개인 서비스업 (94~96)
								1~4 명
								5~9 명
								10~19 명
								20~49 명
								50~99 명
								100~299 명
								300~499 명
								500~999 명
								1000 명 이 상
								94 협회 및 단체
								1~4 명
								5~9 명
								10~19 명
								20~49 명
								50~99 명
								100~299 명
								300~499 명
								500~999 명
								1000 명 이 상
								95 수리업
								1~4 명
								5~9 명
								10~19 명
								20~49 명
								50~99 명
								100~299 명
								300~499 명
								500~999 명
								1000 명 이 상
								96 기타 개인 서비스업
								1~4 명
								5~9 명
								10~19 명
								20~49 명
								50~99 명
								100~299 명
								300~499 명
								500~999 명

### 3. 산업중분류, 종사자규모 및 행정구역별 사업체수, 종사자수

단위 : 개, 명

산업분류 Industrial Classification	금정구 Geumjeong-gu		서1동 Seo 1(il)-dong		서2동 Seo 2(i)-dong		서3동 Seo 3(sam)-dong	
	사업체수 Estab.	종사자수 Workers	사업체수 Estab.	종사자수 Workers	사업체수 Estab.	종사자수 Workers	사업체수 Estab.	종사자수 Workers
1000 명 이 상	-	-	-	-	-	-	-	-
T 가 구 내 고 용 활 동 및 달 리 분 류 되 지 않 은 자 가 소 비 생 산 활 동 (97~98)	-	-	-	-	-	-	-	-
1~4 명	-	-	-	-	-	-	-	-
5~9 명	-	-	-	-	-	-	-	-
10~19 명	-	-	-	-	-	-	-	-
20~49 명	-	-	-	-	-	-	-	-
50~99 명	-	-	-	-	-	-	-	-
100~299 명	-	-	-	-	-	-	-	-
300~499 명	-	-	-	-	-	-	-	-
500~999 명	-	-	-	-	-	-	-	-
1000 명 이 상	-	-	-	-	-	-	-	-
97 가 구 내 고 용 활 동	-	-	-	-	-	-	-	-
1~4 명	-	-	-	-	-	-	-	-
5~9 명	-	-	-	-	-	-	-	-
10~19 명	-	-	-	-	-	-	-	-
20~49 명	-	-	-	-	-	-	-	-
50~99 명	-	-	-	-	-	-	-	-
100~299 명	-	-	-	-	-	-	-	-
300~499 명	-	-	-	-	-	-	-	-
500~999 명	-	-	-	-	-	-	-	-
1000 명 이 상	-	-	-	-	-	-	-	-
98 달 리 분 류 되 지 않 은 자 가 소 비 를 위 한 가 구 의 재 화 및 서 비 스 생 산 활 동	-	-	-	-	-	-	-	-
1~4 명	-	-	-	-	-	-	-	-
5~9 명	-	-	-	-	-	-	-	-
10~19 명	-	-	-	-	-	-	-	-
20~49 명	-	-	-	-	-	-	-	-
50~99 명	-	-	-	-	-	-	-	-
100~299 명	-	-	-	-	-	-	-	-
300~499 명	-	-	-	-	-	-	-	-
500~999 명	-	-	-	-	-	-	-	-
1000 명 이 상	-	-	-	-	-	-	-	-
U 국 제 및 외 국 기 관 (99)	-	-	-	-	-	-	-	-
1~4 명	-	-	-	-	-	-	-	-
5~9 명	-	-	-	-	-	-	-	-
10~19 명	-	-	-	-	-	-	-	-
20~49 명	-	-	-	-	-	-	-	-
50~99 명	-	-	-	-	-	-	-	-
100~299 명	-	-	-	-	-	-	-	-
300~499 명	-	-	-	-	-	-	-	-
500~999 명	-	-	-	-	-	-	-	-
1000 명 이 상	-	-	-	-	-	-	-	-
99 국 제 및 외 국 기 관	-	-	-	-	-	-	-	-

3. Number of Establishments, Workers by Industrial Divisions, Scale of Establishments & Provinces

Unit : In each, Person

금사동 Geumsa-dong		부곡1동 Bugok 1(il)-dong		부곡2동 Bugok 2(i)-dong		부곡3동 Bugok 3(sam)-dong		산업분류 Industrial Classification
사업체수 Estab.	종사자수 Workers	사업체수 Estab.	종사자수 Workers	사업체수 Estab.	종사자수 Workers	사업체수 Estab.	종사자수 Workers	
-	-	-	-	-	-	-	-	1000 명 이 상
-	-	-	-	-	-	-	-	T 가 구 내 고 용 활 동 및 달 리 분 류 되 지 않 은 자 가 소 비 생 산 활 동 (97~98)
-	-	-	-	-	-	-	-	1~4 명
-	-	-	-	-	-	-	-	5~9 명
-	-	-	-	-	-	-	-	10~19 명
-	-	-	-	-	-	-	-	20~49 명
-	-	-	-	-	-	-	-	50~99 명
-	-	-	-	-	-	-	-	100~299 명
-	-	-	-	-	-	-	-	300~499 명
-	-	-	-	-	-	-	-	500~999 명
-	-	-	-	-	-	-	-	1000 명 이 상
-	-	-	-	-	-	-	-	97 가 구 내 고 용 활 동
-	-	-	-	-	-	-	-	1~4 명
-	-	-	-	-	-	-	-	5~9 명
-	-	-	-	-	-	-	-	10~19 명
-	-	-	-	-	-	-	-	20~49 명
-	-	-	-	-	-	-	-	50~99 명
-	-	-	-	-	-	-	-	100~299 명
-	-	-	-	-	-	-	-	300~499 명
-	-	-	-	-	-	-	-	500~999 명
-	-	-	-	-	-	-	-	1000 명 이 상
-	-	-	-	-	-	-	-	98 달 리 분 류 되 지 않 은 자 가 소 비 를 위 한 가 구 의 재 화 및 서 비 스 생 산 활 동
-	-	-	-	-	-	-	-	1~4 명
-	-	-	-	-	-	-	-	5~9 명
-	-	-	-	-	-	-	-	10~19 명
-	-	-	-	-	-	-	-	20~49 명
-	-	-	-	-	-	-	-	50~99 명
-	-	-	-	-	-	-	-	100~299 명
-	-	-	-	-	-	-	-	300~499 명
-	-	-	-	-	-	-	-	500~999 명
-	-	-	-	-	-	-	-	1000 명 이 상
-	-	-	-	-	-	-	-	U 국 제 및 외 국 기 관 (99)
-	-	-	-	-	-	-	-	1~4 명
-	-	-	-	-	-	-	-	5~9 명
-	-	-	-	-	-	-	-	10~19 명
-	-	-	-	-	-	-	-	20~49 명
-	-	-	-	-	-	-	-	50~99 명
-	-	-	-	-	-	-	-	100~299 명
-	-	-	-	-	-	-	-	300~499 명
-	-	-	-	-	-	-	-	500~999 명
-	-	-	-	-	-	-	-	1000 명 이 상
-	-	-	-	-	-	-	-	99 국 제 및 외 국 기 관

### 3. 산업중분류, 종사자규모 및 행정구역별 사업체수, 종사자수

단위 : 개, 명

산업분류 Industrial Classification	부곡4동 Bugok 4(sa)-dong		장전1동 Jangjeon 1(il)-dong		장전2동 Jangjeon 2(i)-dong		장전3동 Jangjeon 3(sam)-dong	
	사업체수	종사자수	사업체수	종사자수	사업체수	종사자수	사업체수	종사자수
	Estab.	Workers	Estab.	Workers	Estab.	Workers	Estab.	Workers
1000 명 이 상	-	-	-	-	-	-	-	-
T 가 구 내 고 용 활 동 및 달 리 분 류 되 지 않 은 자 가 소 비 생 산 활 동 (97~98)	-	-	-	-	-	-	-	-
1~4 명	-	-	-	-	-	-	-	-
5~9 명	-	-	-	-	-	-	-	-
10~19 명	-	-	-	-	-	-	-	-
20~49 명	-	-	-	-	-	-	-	-
50~99 명	-	-	-	-	-	-	-	-
100~299 명	-	-	-	-	-	-	-	-
300~499 명	-	-	-	-	-	-	-	-
500~999 명	-	-	-	-	-	-	-	-
1000 명 이 상	-	-	-	-	-	-	-	-
97 가 구 내 고 용 활 동	-	-	-	-	-	-	-	-
1~4 명	-	-	-	-	-	-	-	-
5~9 명	-	-	-	-	-	-	-	-
10~19 명	-	-	-	-	-	-	-	-
20~49 명	-	-	-	-	-	-	-	-
50~99 명	-	-	-	-	-	-	-	-
100~299 명	-	-	-	-	-	-	-	-
300~499 명	-	-	-	-	-	-	-	-
500~999 명	-	-	-	-	-	-	-	-
1000 명 이 상	-	-	-	-	-	-	-	-
98 달 리 분 류 되 지 않 은 자 가 소 비 를 위 한 가 구 의 재 화 및 서 비 스 생 산 활 동	-	-	-	-	-	-	-	-
1~4 명	-	-	-	-	-	-	-	-
5~9 명	-	-	-	-	-	-	-	-
10~19 명	-	-	-	-	-	-	-	-
20~49 명	-	-	-	-	-	-	-	-
50~99 명	-	-	-	-	-	-	-	-
100~299 명	-	-	-	-	-	-	-	-
300~499 명	-	-	-	-	-	-	-	-
500~999 명	-	-	-	-	-	-	-	-
1000 명 이 상	-	-	-	-	-	-	-	-
U 국 제 및 외 국 기 관(99)	-	-	-	-	-	-	-	-
1~4 명	-	-	-	-	-	-	-	-
5~9 명	-	-	-	-	-	-	-	-
10~19 명	-	-	-	-	-	-	-	-
20~49 명	-	-	-	-	-	-	-	-
50~99 명	-	-	-	-	-	-	-	-
100~299 명	-	-	-	-	-	-	-	-
300~499 명	-	-	-	-	-	-	-	-
500~999 명	-	-	-	-	-	-	-	-
1000 명 이 상	-	-	-	-	-	-	-	-
99 국 제 및 외 국 기 관	-	-	-	-	-	-	-	-

### 3. Number of Establishments, Workers by Industrial Divisions, Scale of Establishments & Provinces

Unit : In each, Person

선두구동 Seondugu-dong		청룡노포동 Cheongnyongnopo-dong		남산동 Namsan-dong		구서1동 Guseo 1(il)-dong		산업분류 Industrial Classification
사업체수 Estab.	종사자수 Workers	사업체수 Estab.	종사자수 Workers	사업체수 Estab.	종사자수 Workers	사업체수 Estab.	종사자수 Workers	
-	-	-	-	-	-	-	-	1000 명 이 상
-	-	-	-	-	-	-	-	T 가 구 내 고 용 활 동 및 달 리 분 류 되 지 않 은 자 가 소 비 생 산 활 동 (97~98)
-	-	-	-	-	-	-	-	1~4 명
-	-	-	-	-	-	-	-	5~9 명
-	-	-	-	-	-	-	-	10~19 명
-	-	-	-	-	-	-	-	20~49 명
-	-	-	-	-	-	-	-	50~99 명
-	-	-	-	-	-	-	-	100~299 명
-	-	-	-	-	-	-	-	300~499 명
-	-	-	-	-	-	-	-	500~999 명
-	-	-	-	-	-	-	-	1000 명 이 상
-	-	-	-	-	-	-	-	97 가 구 내 고 용 활 동
-	-	-	-	-	-	-	-	1~4 명
-	-	-	-	-	-	-	-	5~9 명
-	-	-	-	-	-	-	-	10~19 명
-	-	-	-	-	-	-	-	20~49 명
-	-	-	-	-	-	-	-	50~99 명
-	-	-	-	-	-	-	-	100~299 명
-	-	-	-	-	-	-	-	300~499 명
-	-	-	-	-	-	-	-	500~999 명
-	-	-	-	-	-	-	-	1000 명 이 상
-	-	-	-	-	-	-	-	98 달 리 분 류 되 지 않 은 자 가 소 비 를 위 한 가 구 의 재 화 및 서 비 스 생 산 활 동
-	-	-	-	-	-	-	-	1~4 명
-	-	-	-	-	-	-	-	5~9 명
-	-	-	-	-	-	-	-	10~19 명
-	-	-	-	-	-	-	-	20~49 명
-	-	-	-	-	-	-	-	50~99 명
-	-	-	-	-	-	-	-	100~299 명
-	-	-	-	-	-	-	-	300~499 명
-	-	-	-	-	-	-	-	500~999 명
-	-	-	-	-	-	-	-	1000 명 이 상
-	-	-	-	-	-	-	-	U 국 제 및 외 국 기 관 (99)
-	-	-	-	-	-	-	-	1~4 명
-	-	-	-	-	-	-	-	5~9 명
-	-	-	-	-	-	-	-	10~19 명
-	-	-	-	-	-	-	-	20~49 명
-	-	-	-	-	-	-	-	50~99 명
-	-	-	-	-	-	-	-	100~299 명
-	-	-	-	-	-	-	-	300~499 명
-	-	-	-	-	-	-	-	500~999 명
-	-	-	-	-	-	-	-	1000 명 이 상
-	-	-	-	-	-	-	-	99 국 제 및 외 국 기 관

### 3. 산업중분류, 종사자규모 및 행정구역별 사업체수, 종사자수

단위 : 개, 명

산업분류 Industrial Classification	구서2동 Guseo 2(i)-dong		금성동 Geumseong-dong					
	사업체수 Estab.	종사자수 Workers	사업체수 Estab.	종사자수 Workers	사업체수 Estab.	종사자수 Workers	사업체수 Estab.	종사자수 Workers
1000 명 이 상	-	-	-	-				
T 가 구 내 고 용 활 동 및 달 리 분 류 되 지 않 은 자 가 소 비 생 산 활 동 (97~98)	-	-	-	-				
1~4 명	-	-	-	-				
5~9 명	-	-	-	-				
10~19 명	-	-	-	-				
20~49 명	-	-	-	-				
50~99 명	-	-	-	-				
100~299 명	-	-	-	-				
300~499 명	-	-	-	-				
500~999 명	-	-	-	-				
1000 명 이 상	-	-	-	-				
97 가 구 내 고 용 활 동	-	-	-	-				
1~4 명	-	-	-	-				
5~9 명	-	-	-	-				
10~19 명	-	-	-	-				
20~49 명	-	-	-	-				
50~99 명	-	-	-	-				
100~299 명	-	-	-	-				
300~499 명	-	-	-	-				
500~999 명	-	-	-	-				
1000 명 이 상	-	-	-	-				
98 달 리 분 류 되 지 않 은 자 가 소 비 를 위 한 가 구 의 재 화 및 서 비 스 생 산 활 동	-	-	-	-				
1~4 명	-	-	-	-				
5~9 명	-	-	-	-				
10~19 명	-	-	-	-				
20~49 명	-	-	-	-				
50~99 명	-	-	-	-				
100~299 명	-	-	-	-				
300~499 명	-	-	-	-				
500~999 명	-	-	-	-				
1000 명 이 상	-	-	-	-				
U 국 제 및 외 국 기 관 (99)	-	-	-	-				
1~4 명	-	-	-	-				
5~9 명	-	-	-	-				
10~19 명	-	-	-	-				
20~49 명	-	-	-	-				
50~99 명	-	-	-	-				
100~299 명	-	-	-	-				
300~499 명	-	-	-	-				
500~999 명	-	-	-	-				
1000 명 이 상	-	-	-	-				
99 국 제 및 외 국 기 관	-	-	-	-				

## 3. Number of Establishments, Workers by Industrial Divisions, Scale of Establishments &amp; Provinces

Unit : In each, Person

								산업분류 Industrial Classification
사업체수 Estab.	종사자수 Workers	사업체수 Estab.	종사자수 Workers	사업체수 Estab.	종사자수 Workers	사업체수 Estab.	종사자수 Workers	
								1000 명 이 상
								T 가 구 내 고 용 활 동 및 달 리 분 류 되 지 않 은 자 가 소 비 생 산 활 동 (97~98)
								1~4 명
								5~9 명
								10~19 명
								20~49 명
								50~99 명
								100~299 명
								300~499 명
								500~999 명
								1000 명 이 상
								97 가 구 내 고 용 활 동
								1~4 명
								5~9 명
								10~19 명
								20~49 명
								50~99 명
								100~299 명
								300~499 명
								500~999 명
								1000 명 이 상
								98 달 리 분 류 되 지 않 은 자 가 소 비 를 위 한 가 구 의 재 화 및 서 비 스 생 산 활 동
								1~4 명
								5~9 명
								10~19 명
								20~49 명
								50~99 명
								100~299 명
								300~499 명
								500~999 명
								1000 명 이 상
								U 국 제 및 외 국 기 관 (99)
								1~4 명
								5~9 명
								10~19 명
								20~49 명
								50~99 명
								100~299 명
								300~499 명
								500~999 명
								1000 명 이 상
								99 국 제 및 외 국 기 관

### 3. 산업중분류, 종사자규모 및 행정구역별 사업체수, 종사자수

단위 : 개, 명

산업분류 Industrial Classification		금정구 Geumjeong-gu		서1동 Seo 1(il)-dong		서2동 Seo 2(i)-dong		서3동 Seo 3(sam)-dong	
		사업체수	종사자수	사업체수	종사자수	사업체수	종사자수	사업체수	종사자수
		Estab.	Workers	Estab.	Workers	Estab.	Workers	Estab.	Workers
1~4	명	-	-	-	-	-	-	-	-
5~9	명	-	-	-	-	-	-	-	-
10~19	명	-	-	-	-	-	-	-	-
20~49	명	-	-	-	-	-	-	-	-
50~99	명	-	-	-	-	-	-	-	-
100~299	명	-	-	-	-	-	-	-	-
300~499	명	-	-	-	-	-	-	-	-
500~999	명	-	-	-	-	-	-	-	-
1000 명 이 상	상	-	-	-	-	-	-	-	-

3. Number of Establishments, Workers by Industrial Divisions, Scale of Establishments & Provinces

Unit : In each, Person

금사동 Geumsa-dong		부곡1동 Bugok 1(il)-dong		부곡2동 Bugok 2(i)-dong		부곡3동 Bugok 3(sam)-dong		산업분류 Industrial Classification
사업체수 Estab.	종사자수 Workers	사업체수 Estab.	종사자수 Workers	사업체수 Estab.	종사자수 Workers	사업체수 Estab.	종사자수 Workers	
-	-	-	-	-	-	-	-	1~4 명
-	-	-	-	-	-	-	-	5~9 명
-	-	-	-	-	-	-	-	10~19 명
-	-	-	-	-	-	-	-	20~49 명
-	-	-	-	-	-	-	-	50~99 명
-	-	-	-	-	-	-	-	100~299 명
-	-	-	-	-	-	-	-	300~499 명
-	-	-	-	-	-	-	-	500~999 명
-	-	-	-	-	-	-	-	1000 명 이 상

### 3. 산업중분류, 종사자규모 및 행정구역별 사업체수, 종사자수

단위 : 개, 명

산업분류 Industrial Classification		부곡4동 Bugok 4(sa)-dong		장전1동 Jangjeon 1(il)-dong		장전2동 Jangjeon 2(i)-dong		장전3동 Jangjeon 3(sam)-dong	
		사업체수	종사자수	사업체수	종사자수	사업체수	종사자수	사업체수	종사자수
		Estab.	Workers	Estab.	Workers	Estab.	Workers	Estab.	Workers
1~4	명	-	-	-	-	-	-	-	-
5~9	명	-	-	-	-	-	-	-	-
10~19	명	-	-	-	-	-	-	-	-
20~49	명	-	-	-	-	-	-	-	-
50~99	명	-	-	-	-	-	-	-	-
100~299	명	-	-	-	-	-	-	-	-
300~499	명	-	-	-	-	-	-	-	-
500~999	명	-	-	-	-	-	-	-	-
1000 명 이 상	상	-	-	-	-	-	-	-	-

3. Number of Establishments, Workers by Industrial Divisions, Scale of Establishments & Provinces

Unit : In each, Person

선두구동 Seondugu-dong		청룡노포동 Cheongnyongnopo-dong		남산동 Namsan-dong		구서1동 Guseo 1(il)-dong		산업분류 Industrial Classification
사업체수 Estab.	종사자수 Workers	사업체수 Estab.	종사자수 Workers	사업체수 Estab.	종사자수 Workers	사업체수 Estab.	종사자수 Workers	
-	-	-	-	-	-	-	-	1~4 명
-	-	-	-	-	-	-	-	5~9 명
-	-	-	-	-	-	-	-	10~19 명
-	-	-	-	-	-	-	-	20~49 명
-	-	-	-	-	-	-	-	50~99 명
-	-	-	-	-	-	-	-	100~299 명
-	-	-	-	-	-	-	-	300~499 명
-	-	-	-	-	-	-	-	500~999 명
-	-	-	-	-	-	-	-	1000 명 이 상

3. 산업중분류, 종사자규모 및 행정구역별 사업체수, 종사자수

단위 : 개, 명

산업분류 Industrial Classification		구서2동 Guseo 2(i)-dong		금성동 Geumseong-dong					
		사업체수	종사자수	사업체수	종사자수	사업체수	종사자수	사업체수	종사자수
		Estab.	Workers	Estab.	Workers	Estab.	Workers	Estab.	Workers
1~4	명	-	-	-	-				
5~9	명	-	-	-	-				
10~19	명	-	-	-	-				
20~49	명	-	-	-	-				
50~99	명	-	-	-	-				
100~299	명	-	-	-	-				
300~499	명	-	-	-	-				
500~999	명	-	-	-	-				
1000 명 이 상		-	-	-	-				

3. Number of Establishments, Workers by Industrial Divisions, Scale of Establishments & Provinces

Unit : In each, Person

								산업분류 Industrial Classification
사업체수 Estab.	종사자수 Workers	사업체수 Estab.	종사자수 Workers	사업체수 Estab.	종사자수 Workers	사업체수 Estab.	종사자수 Workers	
								1~4 명
								5~9 명
								10~19 명
								20~49 명
								50~99 명
								100~299 명
								300~499 명
								500~999 명
								1000 명 이 상



#### 4. 산업중분류, 사업체 구분 및 행정구역별 사업체 수, 종사자 수

Number of Establishments,  
Workers by Industrial Divisions, Type of Establishments & Provinces

#### 4. 산업중분류, 사업체구분 및 행정구역별 사업체수, 종사자수

단위 : 개, 명

산업분류 Industrial Classification	금정구 Geumjeong-gu		서1동 Seo 1(il)-dong		서2동 Seo 2(i)-dong		서3동 Seo 3(sam)-dong	
	사업체수 Estab.	종사자수 Workers	사업체수 Estab.	종사자수 Workers	사업체수 Estab.	종사자수 Workers	사업체수 Estab.	종사자수 Workers
TT 전 산 업	17 199	76 620	527	1 466	836	2 979	1 386	3 273
단 독 사 업 체	16 494	61 600	525	1 452	827	2 241	1 374	3 167
공 장 , 지 사	576	8 105	1	4	4	15	10	84
본 사 , 본 점	129	6 915	1	10	5	723	2	22
A 농 업 , 임 업 및 어 업 (01 ~ 03)	2	17	-	-	-	-	-	-
단 독 사 업 체	2	17	-	-	-	-	-	-
공 장 , 지 사	-	-	-	-	-	-	-	-
본 사 , 본 점	-	-	-	-	-	-	-	-
01 농 단 독 사 업 체	-	-	-	-	-	-	-	-
공 장 , 지 사	-	-	-	-	-	-	-	-
본 사 , 본 점	-	-	-	-	-	-	-	-
02 임 단 독 사 업 체	2	17	-	-	-	-	-	-
공 장 , 지 사	2	17	-	-	-	-	-	-
본 사 , 본 점	-	-	-	-	-	-	-	-
03 어 단 독 사 업 체	-	-	-	-	-	-	-	-
공 장 , 지 사	-	-	-	-	-	-	-	-
본 사 , 본 점	-	-	-	-	-	-	-	-
B 광 업 (05 ~ 08)	2	8	-	-	-	-	-	-
단 독 사 업 체	2	8	-	-	-	-	-	-
공 장 , 지 사	-	-	-	-	-	-	-	-
본 사 , 본 점	-	-	-	-	-	-	-	-
05 석 탄 , 원 유 및 천 연 가 스 광 업	-	-	-	-	-	-	-	-
단 독 사 업 체	-	-	-	-	-	-	-	-
공 장 , 지 사	-	-	-	-	-	-	-	-
본 사 , 본 점	-	-	-	-	-	-	-	-
06 금 속 광 업	-	-	-	-	-	-	-	-
단 독 사 업 체	-	-	-	-	-	-	-	-
공 장 , 지 사	-	-	-	-	-	-	-	-
본 사 , 본 점	-	-	-	-	-	-	-	-
07 비 금 속 광 물 광 업	2	8	-	-	-	-	-	-
연 료 용 제 외	2	8	-	-	-	-	-	-
단 독 사 업 체	2	8	-	-	-	-	-	-
공 장 , 지 사	-	-	-	-	-	-	-	-
본 사 , 본 점	-	-	-	-	-	-	-	-
08 광 업 지 원 서 비 스 업	-	-	-	-	-	-	-	-
단 독 사 업 체	-	-	-	-	-	-	-	-
공 장 , 지 사	-	-	-	-	-	-	-	-
본 사 , 본 점	-	-	-	-	-	-	-	-
C 제 조 업 (10 ~ 33)	1 556	10 979	73	251	74	277	147	548

4. Number of Establishments, Workers by Industrial Divisions, Type of Establishment & Provinces

Unit : In each, Person

금사동 Geumsa-dong		부곡1동 Bugok 1(il)-dong		부곡2동 Bugok 2(i)-dong		부곡3동 Bugok 3(sam)-dong		산업분류 Industrial Classification
사업체수 Estab.	종사자수 Workers	사업체수 Estab.	종사자수 Workers	사업체수 Estab.	종사자수 Workers	사업체수 Estab.	종사자수 Workers	
1 543	14 056	634	1 768	867	4 001	1 075	7 747	TT 전 산 업
1 476	11 231	628	1 679	793	2 992	997	5 792	단 독 사 업 체
42	1 050	4	66	62	729	67	1 193	공 장 , 지 사
25	1 775	2	23	12	280	11	762	본 사 , 본 점
-	-	-	-	-	-	-	-	A 농 업 , 임 업 및 어 업
-	-	-	-	-	-	-	-	(01 ~ 03)
-	-	-	-	-	-	-	-	단 독 사 업 체
-	-	-	-	-	-	-	-	공 장 , 지 사
-	-	-	-	-	-	-	-	본 사 , 본 점
-	-	-	-	-	-	-	-	01 농 업
-	-	-	-	-	-	-	-	단 독 사 업 체
-	-	-	-	-	-	-	-	공 장 , 지 사
-	-	-	-	-	-	-	-	본 사 , 본 점
-	-	-	-	-	-	-	-	02 임
-	-	-	-	-	-	-	-	단 독 사 업 체
-	-	-	-	-	-	-	-	공 장 , 지 사
-	-	-	-	-	-	-	-	본 사 , 본 점
-	-	-	-	-	-	-	-	03 어
-	-	-	-	-	-	-	-	단 독 사 업 체
-	-	-	-	-	-	-	-	공 장 , 지 사
-	-	-	-	-	-	-	-	본 사 , 본 점
-	-	-	-	-	-	-	-	B 광 업 (05 ~ 08)
-	-	-	-	-	-	-	-	단 독 사 업 체
-	-	-	-	-	-	-	-	공 장 , 지 사
-	-	-	-	-	-	-	-	본 사 , 본 점
-	-	-	-	-	-	-	-	05 석 탄 , 원 유 및
-	-	-	-	-	-	-	-	천 연 가 스 광 업
-	-	-	-	-	-	-	-	단 독 사 업 체
-	-	-	-	-	-	-	-	공 장 , 지 사
-	-	-	-	-	-	-	-	본 사 , 본 점
-	-	-	-	-	-	-	-	06 금 속 광 업
-	-	-	-	-	-	-	-	단 독 사 업 체
-	-	-	-	-	-	-	-	공 장 , 지 사
-	-	-	-	-	-	-	-	본 사 , 본 점
-	-	-	-	-	-	-	-	07 비 금 속 광 물 광
-	-	-	-	-	-	-	-	연 료 용 제 외
-	-	-	-	-	-	-	-	단 독 사 업 체
-	-	-	-	-	-	-	-	공 장 , 지 사
-	-	-	-	-	-	-	-	본 사 , 본 점
-	-	-	-	-	-	-	-	08 광 업 지 원 서 비 스 업
-	-	-	-	-	-	-	-	단 독 사 업 체
-	-	-	-	-	-	-	-	공 장 , 지 사
-	-	-	-	-	-	-	-	본 사 , 본 점
591	7 237	40	120	58	141	35	692	C 제 조 업 (10 ~ 33)

#### 4. 산업중분류, 사업체구분 및 행정구역별 사업체수, 종사자수

단위 : 개, 명

산업분류 Industrial Classification	부곡4동 Bugok 4(sa)-dong		장전1동 Jangjeon 1(il)-dong		장전2동 Jangjeon 2(i)-dong		장전3동 Jangjeon 3(sam)-dong	
	사업체수 Estab.	종사자수 Workers	사업체수 Estab.	종사자수 Workers	사업체수 Estab.	종사자수 Workers	사업체수 Estab.	종사자수 Workers
TT 전 산 업	679	1 847	1 041	2 950	720	3 794	1 767	4 996
단 독 사 업 체	668	1 776	1 012	2 645	671	3 265	1 703	4 436
공 장 , 지 사	9	54	28	300	39	355	57	468
본 사 , 본 점	2	17	1	5	10	174	7	92
A 농 업 , 임 업 및 어 업 (01 ~ 03)	-	-	-	-	-	-	-	-
단 독 사 업 체	-	-	-	-	-	-	-	-
공 장 , 지 사	-	-	-	-	-	-	-	-
본 사 , 본 점	-	-	-	-	-	-	-	-
01 농 단 독 사 업 체	-	-	-	-	-	-	-	-
공 장 , 지 사	-	-	-	-	-	-	-	-
본 사 , 본 점	-	-	-	-	-	-	-	-
02 임 단 독 사 업 체	-	-	-	-	-	-	-	-
공 장 , 지 사	-	-	-	-	-	-	-	-
본 사 , 본 점	-	-	-	-	-	-	-	-
03 어 단 독 사 업 체	-	-	-	-	-	-	-	-
공 장 , 지 사	-	-	-	-	-	-	-	-
본 사 , 본 점	-	-	-	-	-	-	-	-
B 광 업 (05 ~ 08)	-	-	-	-	-	-	-	-
단 독 사 업 체	-	-	-	-	-	-	-	-
공 장 , 지 사	-	-	-	-	-	-	-	-
본 사 , 본 점	-	-	-	-	-	-	-	-
05 석 탄 , 원 유 및 천 연 가 스 광 업	-	-	-	-	-	-	-	-
단 독 사 업 체	-	-	-	-	-	-	-	-
공 장 , 지 사	-	-	-	-	-	-	-	-
본 사 , 본 점	-	-	-	-	-	-	-	-
06 금 속 광 업	-	-	-	-	-	-	-	-
단 독 사 업 체	-	-	-	-	-	-	-	-
공 장 , 지 사	-	-	-	-	-	-	-	-
본 사 , 본 점	-	-	-	-	-	-	-	-
07 비 금 속 광 물 광 업	-	-	-	-	-	-	-	-
연 료 용 제 외	-	-	-	-	-	-	-	-
단 독 사 업 체	-	-	-	-	-	-	-	-
공 장 , 지 사	-	-	-	-	-	-	-	-
본 사 , 본 점	-	-	-	-	-	-	-	-
08 광 업 지 원 서 비 스 업	-	-	-	-	-	-	-	-
단 독 사 업 체	-	-	-	-	-	-	-	-
공 장 , 지 사	-	-	-	-	-	-	-	-
본 사 , 본 점	-	-	-	-	-	-	-	-
C 제 조 업 (10 ~ 33)	38	102	80	148	18	70	47	71

4. Number of Establishments, Workers by Industrial Divisions, Type of Establishment & Provinces

Unit : In each, Person

선두구동 Seondugu-dong		청룡노포동 Cheongnyongnopo-dong		남산동 Namsan-dong		구서1동 Guseo 1(il)-dong		산업분류 Industrial Classification
사업체수 Estab.	종사자수 Workers	사업체수 Estab.	종사자수 Workers	사업체수 Estab.	종사자수 Workers	사업체수 Estab.	종사자수 Workers	
346	1 746	556	3 094	2 278	9 510	1 297	7 453	TT 전 산 업
330	1 181	517	1 930	2 192	7 674	1 195	5 200	단 독 사 업 체
15	364	35	809	67	694	83	1 121	공 장 , 지 사
1	201	4	355	19	1 142	19	1 132	본 사 , 본 점
-	-	-	-	2	17	-	-	A 농 업 , 임 업 및 어 업
-	-	-	-	2	17	-	-	(01 ~ 03)
-	-	-	-	-	-	-	-	단 독 사 업 체
-	-	-	-	-	-	-	-	공 장 , 지 사
-	-	-	-	-	-	-	-	본 사 , 본 점
-	-	-	-	-	-	-	-	01 농 업
-	-	-	-	-	-	-	-	단 독 사 업 체
-	-	-	-	-	-	-	-	공 장 , 지 사
-	-	-	-	-	-	-	-	본 사 , 본 점
-	-	-	-	2	17	-	-	02 임
-	-	-	-	2	17	-	-	단 독 사 업 체
-	-	-	-	-	-	-	-	공 장 , 지 사
-	-	-	-	-	-	-	-	본 사 , 본 점
-	-	-	-	-	-	-	-	03 어
-	-	-	-	-	-	-	-	단 독 사 업 체
-	-	-	-	-	-	-	-	공 장 , 지 사
-	-	-	-	-	-	-	-	본 사 , 본 점
-	-	-	-	-	-	1	7	B 광 업 (05 ~ 08)
-	-	-	-	-	-	1	7	단 독 사 업 체
-	-	-	-	-	-	-	-	공 장 , 지 사
-	-	-	-	-	-	-	-	본 사 , 본 점
-	-	-	-	-	-	-	-	05 석 탄 , 원 유 및
-	-	-	-	-	-	-	-	천 연 가 스 광 업
-	-	-	-	-	-	-	-	단 독 사 업 체
-	-	-	-	-	-	-	-	공 장 , 지 사
-	-	-	-	-	-	-	-	본 사 , 본 점
-	-	-	-	-	-	-	-	06 금 속 광 업
-	-	-	-	-	-	-	-	단 독 사 업 체
-	-	-	-	-	-	-	-	공 장 , 지 사
-	-	-	-	-	-	-	-	본 사 , 본 점
-	-	-	-	-	-	1	7	07 비 금 속 광 물 광
-	-	-	-	-	-	1	7	연 료 용 제 외
-	-	-	-	-	-	-	-	단 독 사 업 체
-	-	-	-	-	-	-	-	공 장 , 지 사
-	-	-	-	-	-	-	-	본 사 , 본 점
-	-	-	-	-	-	-	-	08 광 업 지 원 서 비 스 업
-	-	-	-	-	-	-	-	단 독 사 업 체
-	-	-	-	-	-	-	-	공 장 , 지 사
-	-	-	-	-	-	-	-	본 사 , 본 점
95	317	17	59	106	412	59	288	C 제 조 업 (10 ~ 33)

#### 4. 산업중분류, 사업체구분 및 행정구역별 사업체수, 종사자수

단위 : 개, 명

산업분류 Industrial Classification	구서2동 Guseo 2(i)-dong		금성동 Geumseong-dong					
	사업체수	종사자수	사업체수	종사자수	사업체수	종사자수	사업체수	종사자수
	Estab.	Workers	Estab.	Workers	Estab.	Workers	Estab.	Workers
TT 전 산 업	1 475	5 347	172	593				
단 독 사 업 체	1 415	4 352	171	587				
공 장 , 지 사	52	793	1	6				
본 사 , 본 점	8	202	-	-				
A 농 업 , 임 업 및 어 업 (01 ~ 03)	-	-	-	-				
단 독 사 업 체	-	-	-	-				
공 장 , 지 사	-	-	-	-				
본 사 , 본 점	-	-	-	-				
01 농 단 독 사 업 체	-	-	-	-				
공 장 , 지 사	-	-	-	-				
본 사 , 본 점	-	-	-	-				
02 임 단 독 사 업 체	-	-	-	-				
공 장 , 지 사	-	-	-	-				
본 사 , 본 점	-	-	-	-				
03 어 단 독 사 업 체	-	-	-	-				
공 장 , 지 사	-	-	-	-				
본 사 , 본 점	-	-	-	-				
B 광 업 (05 ~ 08)	1	1	-	-				
단 독 사 업 체	1	1	-	-				
공 장 , 지 사	-	-	-	-				
본 사 , 본 점	-	-	-	-				
05 석 탄 , 원 유 및	-	-	-	-				
천 연 가 스 광 업	-	-	-	-				
단 독 사 업 체	-	-	-	-				
공 장 , 지 사	-	-	-	-				
본 사 , 본 점	-	-	-	-				
06 금 속 광 업	-	-	-	-				
단 독 사 업 체	-	-	-	-				
공 장 , 지 사	-	-	-	-				
본 사 , 본 점	-	-	-	-				
07 비 금 속 광 물 광 업	1	1	-	-				
연 료 용 제 외	1	1	-	-				
단 독 사 업 체	-	-	-	-				
공 장 , 지 사	-	-	-	-				
본 사 , 본 점	-	-	-	-				
08 광 업 지 원 서 비 스 업	-	-	-	-				
단 독 사 업 체	-	-	-	-				
공 장 , 지 사	-	-	-	-				
본 사 , 본 점	-	-	-	-				
C 제 조 업 (10 ~ 33)	74	230	4	16				

4. Number of Establishments, Workers by Industrial Divisions, Type of Establishment & Provinces

Unit : In each, Person

								산업분류 Industrial Classification
사업체수 Estab.	종사자수 Workers	사업체수 Estab.	종사자수 Workers	사업체수 Estab.	종사자수 Workers	사업체수 Estab.	종사자수 Workers	
								TT 전 산 업
								단 독 사 업 체 공 장 , 지 사 본 사 , 본 점
								A 농 업 , 임 업 및 어 업 (01 ~ 03) 단 독 사 업 체 공 장 , 지 사 본 사 , 본 점
								01 농 단 사 업 체 공 장 , 지 사 본 사 , 본 점
								02 임 단 사 업 체 공 장 , 지 사 본 사 , 본 점
								03 어 단 사 업 체 공 장 , 지 사 본 사 , 본 점
								B 광 업 (05 ~ 08) 단 독 사 업 체 공 장 , 지 사 본 사 , 본 점
								05 석 탄 , 원 유 및 천 연 가 스 광 업 단 독 사 업 체 공 장 , 지 사 본 사 , 본 점
								06 금 속 광 업 체 단 독 사 업 체 공 장 , 지 사 본 사 , 본 점
								07 비 금 속 광 물 광 연 료 용 제 외 단 독 사 업 체 공 장 , 지 사 본 사 , 본 점
								08 광 업 지 원 서 비 스 단 독 사 업 체 공 장 , 지 사 본 사 , 본 점
								C 제 조 업 (10 ~ 33)

#### 4. 산업중분류, 사업체구분 및 행정구역별 사업체수, 종사자수

단위 : 개, 명

산업분류 Industrial Classification	금정구 Geumjeong-gu		서1동 Seo 1(il)-dong		서2동 Seo 2(i)-dong		서3동 Seo 3(sam)-dong	
	사업체수 Estab.	종사자수 Workers	사업체수 Estab.	종사자수 Workers	사업체수 Estab.	종사자수 Workers	사업체수 Estab.	종사자수 Workers
단독사업체	1 523	8 534	73	251	74	277	147	548
공장, 지점	16	456	-	-	-	-	-	-
본사, 본점	17	1 989	-	-	-	-	-	-
10 식료품제조업	267	719	15	34	9	29	34	49
단독사업체	266	698	15	34	9	29	34	49
공장, 지점	1	21	-	-	-	-	-	-
본사, 본점	-	-	-	-	-	-	-	-
11 음료제조업	4	20	-	-	-	-	-	-
단독사업체	4	20	-	-	-	-	-	-
공장, 지점	-	-	-	-	-	-	-	-
본사, 본점	-	-	-	-	-	-	-	-
12 담배제조업	-	-	-	-	-	-	-	-
단독사업체	-	-	-	-	-	-	-	-
공장, 지점	-	-	-	-	-	-	-	-
본사, 본점	-	-	-	-	-	-	-	-
13 섬유제품제조업	121	788	4	6	5	9	3	6
단독사업체	115	697	4	6	5	9	3	6
공장, 지점	3	21	-	-	-	-	-	-
본사, 본점	3	70	-	-	-	-	-	-
14 의복, 의복액세서리 및 모피제품제조업	223	2 637	39	145	29	173	64	312
단독사업체	218	1 962	39	145	29	173	64	312
공장, 지점	4	107	-	-	-	-	-	-
본사, 본점	1	568	-	-	-	-	-	-
15 가죽, 가방 및 신발제조업	48	591	1	8	2	9	11	71
단독사업체	46	578	1	8	2	9	11	71
공장, 지점	1	5	-	-	-	-	-	-
본사, 본점	1	8	-	-	-	-	-	-
16 목재 및 나무제품제조업	44	114	-	-	1	2	1	1
단독사업체	42	94	-	-	1	2	1	1
공장, 지점	1	8	-	-	-	-	-	-
본사, 본점	1	12	-	-	-	-	-	-
17 펄프, 종이 및 종이제품제조업	21	101	-	-	-	-	-	-
단독사업체	21	101	-	-	-	-	-	-
공장, 지점	-	-	-	-	-	-	-	-
본사, 본점	-	-	-	-	-	-	-	-
18 인쇄 및 기록매체복제업	50	129	1	2	3	4	3	6
단독사업체	50	129	1	2	3	4	3	6
공장, 지점	-	-	-	-	-	-	-	-
본사, 본점	-	-	-	-	-	-	-	-

4. Number of Establishments, Workers by Industrial Divisions, Type of Establishment & Provinces

Unit : In each, Person

금사동 Geumsa-dong		부곡1동 Bugok 1(il)-dong		부곡2동 Bugok 2(i)-dong		부곡3동 Bugok 3(sam)-dong		산업분류 Industrial Classification
사업체수 Estab.	종사자수 Workers	사업체수 Estab.	종사자수 Workers	사업체수 Estab.	종사자수 Workers	사업체수 Estab.	종사자수 Workers	
568	5 445	40	120	58	141	34	124	단독사업체
11	420	-	-	-	-	-	-	공장, 지사
12	1 372	-	-	-	-	1	568	본사, 본점
32	260	16	37	19	34	12	39	10 식료품제조업
31	239	16	37	19	34	12	39	단독사업체
1	21	-	-	-	-	-	-	공장, 지사
-	-	-	-	-	-	-	-	본사, 본점
-	-	-	-	1	9	-	-	11 음료제조업
-	-	-	-	1	9	-	-	단독사업체
-	-	-	-	-	-	-	-	공장, 지사
-	-	-	-	-	-	-	-	본사, 본점
-	-	-	-	-	-	-	-	12 담배제조업
-	-	-	-	-	-	-	-	단독사업체
-	-	-	-	-	-	-	-	공장, 지사
-	-	-	-	-	-	-	-	본사, 본점
70	568	1	1	6	9	1	1	13 섬유제품제조업
67	509	1	1	6	9	1	1	의복, 의복액세서리 및
2	19	-	-	-	-	-	-	모피제품제조업
1	40	-	-	-	-	-	-	단독사업체
-	-	-	-	-	-	-	-	공장, 지사
-	-	-	-	-	-	-	-	본사, 본점
46	1 292	4	38	2	4	3	571	14 의복, 의복액세서리 및
43	1 189	4	38	2	4	2	3	모피제품제조업
3	103	-	-	-	-	-	-	단독사업체
-	-	-	-	-	-	1	568	공장, 지사
-	-	-	-	-	-	-	-	본사, 본점
27	482	-	-	1	6	-	-	15 가죽, 가방 및 신발
25	469	-	-	1	6	-	-	제조업
1	5	-	-	-	-	-	-	단독사업체
1	8	-	-	-	-	-	-	공장, 지사
-	-	-	-	-	-	-	-	본사, 본점
4	12	4	5	-	-	-	-	16 목재 및 나무제품
4	12	4	5	-	-	-	-	제조업
-	-	-	-	-	-	-	-	단독사업체
-	-	-	-	-	-	-	-	공장, 지사
-	-	-	-	-	-	-	-	본사, 본점
9	49	-	-	-	-	-	-	17 펄프, 종이 및 종이제품
9	49	-	-	-	-	-	-	제조업
-	-	-	-	-	-	-	-	단독사업체
-	-	-	-	-	-	-	-	공장, 지사
-	-	-	-	-	-	-	-	본사, 본점
10	39	-	-	5	18	5	9	18 인쇄 및 기록매체 복제
10	39	-	-	5	18	5	9	업
-	-	-	-	-	-	-	-	단독사업체
-	-	-	-	-	-	-	-	공장, 지사
-	-	-	-	-	-	-	-	본사, 본점

#### 4. 산업중분류, 사업체구분 및 행정구역별 사업체수, 종사자수

단위 : 개, 명

산업분류 Industrial Classification	부곡4동 Bugok 4(sa)-dong		장전1동 Jangjeon 1(il)-dong		장전2동 Jangjeon 2(i)-dong		장전3동 Jangjeon 3(sam)-dong	
	사업체수 Estab.	종사자수 Workers	사업체수 Estab.	종사자수 Workers	사업체수 Estab.	종사자수 Workers	사업체수 Estab.	종사자수 Workers
단독사업체	38	102	79	142	18	70	47	71
공장, 지점	-	-	1	6	-	-	-	-
본사, 본점	-	-	-	-	-	-	-	-
10 식료품제조업	11	19	23	47	2	2	10	14
단독사업체	11	19	23	47	2	2	10	14
공장, 지점	-	-	-	-	-	-	-	-
본사, 본점	-	-	-	-	-	-	-	-
11 음료제조업	-	-	1	1	-	-	1	1
단독사업체	-	-	1	1	-	-	1	1
공장, 지점	-	-	-	-	-	-	-	-
본사, 본점	-	-	-	-	-	-	-	-
12 담배제조업	-	-	-	-	-	-	-	-
단독사업체	-	-	-	-	-	-	-	-
공장, 지점	-	-	-	-	-	-	-	-
본사, 본점	-	-	-	-	-	-	-	-
13 섬유제품제조업	1	2	4	7	-	-	3	5
단독사업체	1	2	4	7	-	-	3	5
공장, 지점	-	-	-	-	-	-	-	-
본사, 본점	-	-	-	-	-	-	-	-
14 의복, 의복액세서리 및모피제품제조업	5	18	4	5	1	8	4	5
단독사업체	5	18	4	5	1	8	4	5
공장, 지점	-	-	-	-	-	-	-	-
본사, 본점	-	-	-	-	-	-	-	-
15 가죽, 가방 및 신발제조업	-	-	1	1	-	-	-	-
단독사업체	-	-	1	1	-	-	-	-
공장, 지점	-	-	-	-	-	-	-	-
본사, 본점	-	-	-	-	-	-	-	-
16 목재 및 나무제품제조업	2	3	2	2	-	-	3	5
단독사업체	2	3	2	2	-	-	3	5
공장, 지점	-	-	-	-	-	-	-	-
본사, 본점	-	-	-	-	-	-	-	-
17 펄프, 종이 및 종이제품제조업	-	-	-	-	-	-	-	-
단독사업체	-	-	-	-	-	-	-	-
공장, 지점	-	-	-	-	-	-	-	-
본사, 본점	-	-	-	-	-	-	-	-
18 인쇄 및 기록매체복제업	-	-	8	22	5	13	5	7
단독사업체	-	-	8	22	5	13	5	7
공장, 지점	-	-	-	-	-	-	-	-
본사, 본점	-	-	-	-	-	-	-	-

4. Number of Establishments, Workers by Industrial Divisions, Type of Establishment & Provinces

Unit : In each, Person

선두구동 Seondugu-dong		청룡노포동 Cheongnyongnopo-dong		남산동 Namsan-dong		구서1동 Guseo 1(il)-dong		산업분류 Industrial Classification
사업체수 Estab.	종사자수 Workers	사업체수 Estab.	종사자수 Workers	사업체수 Estab.	종사자수 Workers	사업체수 Estab.	종사자수 Workers	
94	309	15	48	104	371	58	286	단독사업체 공장, 지사점 본사, 본점
1	8	1	4	1	16	1	2	
-	-	1	7	1	25	-	-	
-	-	4	7	36	67	18	32	10 식료품제조업 단독사업체 공장, 지사점 본사, 본점
-	-	4	7	36	67	18	32	
-	-	-	-	-	-	-	-	
-	-	-	-	-	-	-	-	
-	-	-	-	-	-	-	-	11 음료제조업 단독사업체 공장, 지사점 본사, 본점
-	-	-	-	-	-	-	-	
-	-	-	-	-	-	-	-	
-	-	-	-	-	-	-	-	
-	-	-	-	-	-	-	-	12 담배제조업 단독사업체 공장, 지사점 본사, 본점
-	-	-	-	-	-	-	-	
-	-	-	-	-	-	-	-	
-	-	-	-	-	-	-	-	
2	4	-	-	6	42	9	116	13 섬유제품제조업 의복, 의복액세서리 및 의복제품제조 단독사업체 공장, 지사점 본사, 본점
2	4	-	-	5	17	8	114	
-	-	-	-	-	-	1	2	
-	-	-	-	1	25	-	-	
-	-	2	5	5	5	10	45	14 의복, 의복액세서리 및 의복제품제조 단독사업체 공장, 지사점 본사, 본점
-	-	1	1	5	5	10	45	
-	-	1	4	-	-	-	-	
-	-	-	-	-	-	-	-	
-	-	-	-	2	9	-	-	15 가죽, 가방 및 신발 제조업 단독사업체 공장, 지사점 본사, 본점
-	-	-	-	2	9	-	-	
-	-	-	-	-	-	-	-	
-	-	-	-	-	-	-	-	
21	64	1	3	1	1	-	-	16 목재 및 나무제품 제조업 단독사업체 공장, 지사점 본사, 본점
20	56	1	3	1	1	-	-	
1	8	-	-	-	-	-	-	
-	-	-	-	-	-	-	-	
12	52	-	-	-	-	-	-	17 펄프, 종이 및 종이 제품 제조업 단독사업체 공장, 지사점 본사, 본점
12	52	-	-	-	-	-	-	
-	-	-	-	-	-	-	-	
-	-	-	-	-	-	-	-	
1	1	-	-	4	8	-	-	18 인쇄 및 기록매체 복제업 단독사업체 공장, 지사점 본사, 본점
1	1	-	-	4	8	-	-	
-	-	-	-	-	-	-	-	
-	-	-	-	-	-	-	-	

#### 4. 산업중분류, 사업체구분 및 행정구역별 사업체수, 종사자수

단위 : 개, 명

산업분류 Industrial Classification	구서2동 Guseo 2(i)-dong		금성동 Geumseong-dong					
	사업체수	종사자수	사업체수	종사자수	사업체수	종사자수	사업체수	종사자수
	Estab.	Workers	Estab.	Workers	Estab.	Workers	Estab.	Workers
단독사업체	72	213	4	16				
공장, 사업점	-	-	-	-				
본사, 본점	2	17	-	-				
10 식료품제조업	24	46	2	3				
단독사업체	24	46	2	3				
공장, 사업점	-	-	-	-				
본사, 본점	-	-	-	-				
11 음료제조업	-	-	1	9				
단독사업체	-	-	1	9				
공장, 사업점	-	-	-	-				
본사, 본점	-	-	-	-				
12 담배제조업	-	-	-	-				
단독사업체	-	-	-	-				
공장, 사업점	-	-	-	-				
본사, 본점	-	-	-	-				
13 섬유제품제조업	6	12	-	-				
단독사업체	5	7	-	-				
공장, 사업점	-	-	-	-				
본사, 본점	1	5	-	-				
14 의복, 의복액세서리 및 모피제품제조업	5	11	-	-				
단독사업체	5	11	-	-				
공장, 사업점	-	-	-	-				
본사, 본점	-	-	-	-				
15 가죽, 가방 및 신발제조업	3	5	-	-				
단독사업체	3	5	-	-				
공장, 사업점	-	-	-	-				
본사, 본점	-	-	-	-				
16 목재 및 나무제품제조업	4	16	-	-				
단독사업체	3	4	-	-				
공장, 사업점	-	-	-	-				
본사, 본점	1	12	-	-				
17 펄프, 종이 및 종이제품제조업	-	-	-	-				
단독사업체	-	-	-	-				
공장, 사업점	-	-	-	-				
본사, 본점	-	-	-	-				
18 인쇄 및 기록매체 복제업	-	-	-	-				
단독사업체	-	-	-	-				
공장, 사업점	-	-	-	-				
본사, 본점	-	-	-	-				

#### 4. Number of Establishments, Workers by Industrial Divisions, Type of Establishment & Provinces

Unit : In each, Person

								산업분류 Industrial Classification
사업체수 Estab.	종사자수 Workers	사업체수 Estab.	종사자수 Workers	사업체수 Estab.	종사자수 Workers	사업체수 Estab.	종사자수 Workers	
								단독사업체 공장, 지사 본사, 본점
								10 식료품제조업 단독사업체 공장, 지사 본사, 본점
								11 음료제조업 단독사업체 공장, 지사 본사, 본점
								12 담배제조업 단독사업체 공장, 지사 본사, 본점
								13 섬유제품제조업 의복, 의복액세서리 단독사업체 공장, 지사 본사, 본점
								14 의복, 의복액세서리 모피제품제조업 단독사업체 공장, 지사 본사, 본점
								15 가죽, 가방 및 신발 제조업 단독사업체 공장, 지사 본사, 본점
								16 목재 및 나무제품 제조업 단독사업체 공장, 지사 본사, 본점
								17 펄프, 종이 및 종이 제조업 단독사업체 공장, 지사 본사, 본점
								18 인쇄 및 기록매체 인쇄업 단독사업체 공장, 지사 본사, 본점

#### 4. 산업중분류, 사업체구분 및 행정구역별 사업체수, 종사자수

단위 : 개, 명

산업분류 Industrial Classification	금정구 Geumjeong-gu		서1동 Seo 1(il)-dong		서2동 Seo 2(i)-dong		서3동 Seo 3(sam)-dong	
	사업체수 Estab.	종사자수 Workers	사업체수 Estab.	종사자수 Workers	사업체수 Estab.	종사자수 Workers	사업체수 Estab.	종사자수 Workers
19 코크스, 연탄 및 석유 정제품 제조업 단독사업체 공장, 지사 본사, 본점	-	-	-	-	-	-	-	-
	-	-	-	-	-	-	-	-
	-	-	-	-	-	-	-	-
	-	-	-	-	-	-	-	-
20 화학물질 및 화학제품 제조업의약품제외 단독사업체 공장, 지사 본사, 본점	15	322	-	-	-	-	-	-
	11	101	-	-	-	-	-	-
	1	8	-	-	-	-	-	-
	3	213	-	-	-	-	-	-
21 의약품 물질 및 의약품 제조업 단독사업체 공장, 지사 본사, 본점	-	-	-	-	-	-	-	-
	-	-	-	-	-	-	-	-
	-	-	-	-	-	-	-	-
	-	-	-	-	-	-	-	-
22 고무제품 및 플라스틱 제품제조업 단독사업체 공장, 지사 본사, 본점	77	1 363	-	-	1	2	2	8
	74	450	-	-	1	2	2	8
	2	25	-	-	-	-	-	-
	1	888	-	-	-	-	-	-
23 비금속 광물제품 제조업 단독사업체 공장, 지사 본사, 본점	15	96	-	-	-	-	-	-
	15	96	-	-	-	-	-	-
	-	-	-	-	-	-	-	-
	-	-	-	-	-	-	-	-
24 1차 금속제조업 단독사업체 공장, 지사 본사, 본점	7	73	-	-	-	-	-	-
	5	25	-	-	-	-	-	-
	1	10	-	-	-	-	-	-
	1	38	-	-	-	-	-	-
25 금속가공제품제조업 기계 및 가구제외 단독사업체 공장, 지사 본사, 본점	228	899	3	4	11	14	12	26
	227	890	3	4	11	14	12	26
	-	-	-	-	-	-	-	-
	1	9	-	-	-	-	-	-
26 전자부품, 컴퓨터, 영상, 음향 및 통신장비제조업 단독사업체 공장, 지사 본사, 본점	33	532	-	-	-	-	3	12
	33	532	-	-	-	-	3	12
	-	-	-	-	-	-	-	-
	-	-	-	-	-	-	-	-
27 의료, 정밀, 광학기기 및 시계제조업 단독사업체 공장, 지사 본사, 본점	22	155	-	-	-	-	1	2
	21	107	-	-	-	-	1	2
	-	-	-	-	-	-	-	-
	1	48	-	-	-	-	-	-
28 전기장비제조업 단독사업체	74	443	1	4	4	9	5	41
	72	410	1	4	4	9	5	41

4. Number of Establishments, Workers by Industrial Divisions, Type of Establishment & Provinces

Unit : In each, Person

금사동 Geumsa-dong		부곡1동 Bugok 1(il)-dong		부곡2동 Bugok 2(i)-dong		부곡3동 Bugok 3(sam)-dong		산업분류 Industrial Classification
사업체수 Estab.	종사자수 Workers	사업체수 Estab.	종사자수 Workers	사업체수 Estab.	종사자수 Workers	사업체수 Estab.	종사자수 Workers	
-	-	-	-	-	-	-	-	19 코크스, 연탄 및 석유 정제품 제조업
-	-	-	-	-	-	-	-	단독사업체
-	-	-	-	-	-	-	-	공장, 지사
-	-	-	-	-	-	-	-	본사, 본점
11	307	-	-	1	2	1	8	20 화학물질 및 화학제품 제조업의약품제외
7	86	-	-	1	2	1	8	단독사업체
1	8	-	-	-	-	-	-	공장, 지사
3	213	-	-	-	-	-	-	본사, 본점
-	-	-	-	-	-	-	-	21 의약품 물질 및 의약품 제조업
-	-	-	-	-	-	-	-	단독사업체
-	-	-	-	-	-	-	-	공장, 지사
-	-	-	-	-	-	-	-	본사, 본점
55	1 231	-	-	2	14	-	-	22 고무제품 및 플라스틱 제조업
53	334	-	-	2	14	-	-	단독사업체
1	9	-	-	-	-	-	-	공장, 지사
1	888	-	-	-	-	-	-	본사, 본점
7	77	-	-	-	-	-	-	23 비금속 광물제품 제조업
7	77	-	-	-	-	-	-	단독사업체
-	-	-	-	-	-	-	-	공장, 지사
-	-	-	-	-	-	-	-	본사, 본점
6	63	-	-	-	-	-	-	24 1차 금속제조업
4	15	-	-	-	-	-	-	단독사업체
1	10	-	-	-	-	-	-	공장, 지사
1	38	-	-	-	-	-	-	본사, 본점
116	671	6	11	5	12	5	7	25 금속가공제품 제조업 기계 및 가구제외
115	662	6	11	5	12	5	7	단독사업체
-	-	-	-	-	-	-	-	공장, 지사
1	9	-	-	-	-	-	-	본사, 본점
22	459	1	5	-	-	2	41	26 전자부품, 컴퓨터, 영상, 음향 및 통신장비제조업
22	459	1	5	-	-	2	41	단독사업체
-	-	-	-	-	-	-	-	공장, 지사
-	-	-	-	-	-	-	-	본사, 본점
5	98	1	5	2	5	-	-	27 의료, 정밀, 광학기기 및 시계제조업
4	50	1	5	2	5	-	-	단독사업체
-	-	-	-	-	-	-	-	공장, 지사
1	48	-	-	-	-	-	-	본사, 본점
32	280	2	10	4	8	-	-	28 전기장비제조업
31	253	2	10	4	8	-	-	단독사업체

#### 4. 산업중분류, 사업체구분 및 행정구역별 사업체수, 종사자수

단위 : 개, 명

산업분류 Industrial Classification	부곡4동 Bugok 4(sa)-dong		장전1동 Jangjeon 1(il)-dong		장전2동 Jangjeon 2(i)-dong		장전3동 Jangjeon 3(sam)-dong	
	사업체수 Estab.	종사자수 Workers	사업체수 Estab.	종사자수 Workers	사업체수 Estab.	종사자수 Workers	사업체수 Estab.	종사자수 Workers
19 코크스, 연탄 및 석유 정제품 제조업 단독사업체 공장, 지사 본사, 본점	-	-	-	-	-	-	-	-
20 화학물질 및 화학제품 제조업의약품제외 단독사업체 공장, 지사 본사, 본점	-	-	-	-	1	4	-	-
21 의약품 물질 및 의약품 제조업 단독사업체 공장, 지사 본사, 본점	-	-	-	-	-	-	-	-
22 고무제품 및 플라스틱 제품 제조업 단독사업체 공장, 지사 본사, 본점	1	2	-	-	-	-	-	-
23 비금속 광물제품 제조업 단독사업체 공장, 지사 본사, 본점	1	1	1	1	-	-	-	-
24 1차 금속제조업 단독사업체 공장, 지사 본사, 본점	-	-	-	-	-	-	-	-
25 금속가공제품 제조업 기계 및 가구제외 단독사업체 공장, 지사 본사, 본점	8	20	11	13	-	-	8	11
26 전자부품, 컴퓨터, 영상, 음향 및 통신장비제조업 단독사업체 공장, 지사 본사, 본점	1	3	2	3	1	6	1	3
27 의료, 정밀, 광학기기 및 시계제조업 단독사업체 공장, 지사 본사, 본점	1	7	4	9	2	7	1	3
28 전기장비제조업 단독사업체	-	-	5	14	-	-	6	9

4. Number of Establishments, Workers by Industrial Divisions, Type of Establishment & Provinces

Unit : In each, Person

선두구동 Seondugu-dong		청룡노포동 Cheongnyongnopo-dong		남산동 Namsan-dong		구서1동 Guseo 1(il)-dong		산업분류 Industrial Classification
사업체수 Estab.	종사자수 Workers	사업체수 Estab.	종사자수 Workers	사업체수 Estab.	종사자수 Workers	사업체수 Estab.	종사자수 Workers	
-	-	-	-	-	-	-	-	19 코크스, 연탄 및 석유 정제품제조업
-	-	-	-	-	-	-	-	단독사업체
-	-	-	-	-	-	-	-	공장, 지사
-	-	-	-	-	-	-	-	본사, 본점
-	-	-	-	-	-	-	-	20 화학물질 및 화학제품 제조업의약품제조
-	-	-	-	-	-	-	-	단독사업체
-	-	-	-	-	-	-	-	공장, 지사
-	-	-	-	-	-	-	-	본사, 본점
-	-	-	-	-	-	-	-	21 의료용물질 및 의약품 제조업
-	-	-	-	-	-	-	-	단독사업체
-	-	-	-	-	-	-	-	공장, 지사
-	-	-	-	-	-	-	-	본사, 본점
5	18	2	13	3	24	2	5	22 고무제품 및 플라스틱 제품제조업
5	18	2	13	2	8	2	5	단독사업체
-	-	-	-	1	16	-	-	공장, 지사
-	-	-	-	-	-	-	-	본사, 본점
2	4	2	4	1	5	-	-	23 비금속광물제품제조업
2	4	2	4	1	5	-	-	단독사업체
-	-	-	-	-	-	-	-	공장, 지사
-	-	-	-	-	-	-	-	본사, 본점
-	-	-	-	1	10	-	-	24 1차금속제조업
-	-	-	-	1	10	-	-	단독사업체
-	-	-	-	-	-	-	-	공장, 지사
-	-	-	-	-	-	-	-	본사, 본점
17	48	-	-	15	28	6	19	25 금속가공제품제조업
17	48	-	-	15	28	6	19	기계 및 가구제조
-	-	-	-	-	-	-	-	단독사업체
-	-	-	-	-	-	-	-	공장, 지사
-	-	-	-	-	-	-	-	본사, 본점
-	-	-	-	-	-	-	-	26 전자부품, 컴퓨터, 영상, 음향 및 통신장비제조업
-	-	-	-	-	-	-	-	단독사업체
-	-	-	-	-	-	-	-	공장, 지사
-	-	-	-	-	-	-	-	본사, 본점
-	-	-	-	2	11	-	-	27 의료, 정밀, 광학기기 및 시계제조업
-	-	-	-	2	11	-	-	단독사업체
-	-	-	-	-	-	-	-	공장, 지사
-	-	-	-	-	-	-	-	본사, 본점
-	-	1	3	9	39	1	1	28 전기장비제조업
-	-	1	3	9	39	1	1	단독사업체

#### 4. 산업중분류, 사업체구분 및 행정구역별 사업체수, 종사자수

단위 : 개, 명

산업분류 Industrial Classification	구서2동 Guseo 2(i)-dong		금성동 Geumseong-dong					
	사업체수 Estab.	종사자수 Workers	사업체수 Estab.	종사자수 Workers	사업체수 Estab.	종사자수 Workers	사업체수 Estab.	종사자수 Workers
19 코크스, 연탄 및 석유 정제품 제조업 단독사업체 공장, 지사 본사, 본점	-	-	-	-	-	-	-	-
20 화학물질 및 화학제품 제조업의약품제조 단독사업체 공장, 지사 본사, 본점	1	1	-	-	-	-	-	-
21 의료용물질 및 의약품 제조업 단독사업체 공장, 지사 본사, 본점	-	-	-	-	-	-	-	-
22 고무제품 및 플라스틱 제품제조업 단독사업체 공장, 지사 본사, 본점	4	46	-	-	-	-	-	-
23 비금속광물제품제조업 단독사업체 공장, 지사 본사, 본점	-	-	1	4	-	-	-	-
24 1차 금속제조업 단독사업체 공장, 지사 본사, 본점	-	-	-	-	-	-	-	-
25 금속가공제품제조업 기계 및 가구제조 단독사업체 공장, 지사 본사, 본점	5	15	-	-	-	-	-	-
26 전자부품, 컴퓨터, 및 영상, 음향 및 통신장비제조업 단독사업체 공장, 지사 본사, 본점	-	-	-	-	-	-	-	-
27 의료, 정밀, 광학기기 및 기계제조업 단독사업체 공장, 지사 본사, 본점	3	8	-	-	-	-	-	-
28 전기장비제조업 단독사업체	4	25	-	-	-	-	-	-

4. Number of Establishments, Workers by Industrial Divisions, Type of Establishment & Provinces

Unit : In each, Person

								산업분류 Industrial Classification
사업체수 Estab.	종사자수 Workers	사업체수 Estab.	종사자수 Workers	사업체수 Estab.	종사자수 Workers	사업체수 Estab.	종사자수 Workers	
								19 코크스, 연탄 및 석유 정제품 제조업 단독사업체 공장, 지사 본사, 본점
								20 화학물질 및 화학제품 제조업 의약품 제외 단독사업체 공장, 지사 본사, 본점
								21 의료용 물질 및 의약품 제조업 단독사업체 공장, 지사 본사, 본점
								22 고무제품 및 플라스틱 제품 제조업 단독사업체 공장, 지사 본사, 본점
								23 비금속 광물제품 제조업 단독사업체 공장, 지사 본사, 본점
								24 1차 금속 제조업 단독사업체 공장, 지사 본사, 본점
								25 금속가공제품 제조업 기계 및 가구 제외 단독사업체 공장, 지사 본사, 본점
								26 전자부품, 컴퓨터, 및 영상, 음향 및 통신 장비 제조업 단독사업체 공장, 지사 본사, 본점
								27 의료, 정밀, 광학기기 및 시계 제조업 단독사업체 공장, 지사 본사, 본점
								28 전기장비 제조업 단독사업체

#### 4. 산업중분류, 사업체구분 및 행정구역별 사업체수, 종사자수

단위 : 개, 명

산업분류 Industrial Classification	금정구 Geumjeong-gu		서1동 Seo 1(il)-dong		서2동 Seo 2(i)-dong		서3동 Seo 3(sam)-dong	
	사업체수 Estab.	종사자수 Workers	사업체수 Estab.	종사자수 Workers	사업체수 Estab.	종사자수 Workers	사업체수 Estab.	종사자수 Workers
공장, 지사 본사, 본점	1	6	-	-	-	-	-	-
	1	27	-	-	-	-	-	-
29 기타 기계 및 장비 제조업	107	715	-	-	1	7	2	4
단독사업체	104	607	-	-	1	7	2	4
공장, 지사	-	-	-	-	-	-	-	-
본사, 본점	3	108	-	-	-	-	-	-
30 자동차 및 트레일러 제조업	43	740	1	26	-	-	1	2
단독사업체	42	495	1	26	-	-	1	2
공장, 지사	1	245	-	-	-	-	-	-
본사, 본점	-	-	-	-	-	-	-	-
31 기타 운송장비 제조업	1	42	-	-	-	-	-	-
단독사업체	1	42	-	-	-	-	-	-
공장, 지사	-	-	-	-	-	-	-	-
본사, 본점	-	-	-	-	-	-	-	-
32 가구 제조업	87	253	4	8	6	13	4	7
단독사업체	87	253	4	8	6	13	4	7
공장, 지사	-	-	-	-	-	-	-	-
본사, 본점	-	-	-	-	-	-	-	-
33 기타 제품 제조업	69	247	4	14	2	6	1	1
단독사업체	69	247	4	14	2	6	1	1
공장, 지사	-	-	-	-	-	-	-	-
본사, 본점	-	-	-	-	-	-	-	-
D 전기, 가스, 증기 및 수도사업 (35 ~ 36)	4	79	-	-	-	-	-	-
단독사업체	3	54	-	-	-	-	-	-
공장, 지사	1	25	-	-	-	-	-	-
본사, 본점	-	-	-	-	-	-	-	-
35 전기, 가스, 증기 및 공기조절 공급업	1	25	-	-	-	-	-	-
단독사업체	-	-	-	-	-	-	-	-
공장, 지사	1	25	-	-	-	-	-	-
본사, 본점	-	-	-	-	-	-	-	-
36 수도사업	3	54	-	-	-	-	-	-
단독사업체	3	54	-	-	-	-	-	-
공장, 지사	-	-	-	-	-	-	-	-
본사, 본점	-	-	-	-	-	-	-	-
E 하수·폐기물 처리, 원료 재생 및 환경복원업 (37 ~ 39)	23	287	-	-	-	-	-	-
단독사업체	19	210	-	-	-	-	-	-
공장, 지사	2	22	-	-	-	-	-	-
본사, 본점	2	55	-	-	-	-	-	-
37 하수, 폐수 및 분뇨 처리업	2	16	-	-	-	-	-	-

4. Number of Establishments, Workers by Industrial Divisions, Type of Establishment & Provinces

Unit : In each, Person

금사동 Geumsa-dong		부곡1동 Bugok 1(il)-dong		부곡2동 Bugok 2(i)-dong		부곡3동 Bugok 3(sam)-dong		산업분류 Industrial Classification
사업체수 Estab.	종사자수 Workers	사업체수 Estab.	종사자수 Workers	사업체수 Estab.	종사자수 Workers	사업체수 Estab.	종사자수 Workers	
-	-	-	-	-	-	-	-	공 장 , 지 사
1	27	-	-	-	-	-	-	본 사 , 본 점
80	532	-	-	-	-	-	-	29 기타 기계 및 장비 제조
78	431	-	-	-	-	-	-	단 독 사 업 체
-	-	-	-	-	-	-	-	공 장 , 지 사
2	101	-	-	-	-	-	-	본 사 , 본 점
37	619	-	-	1	1	-	-	30 자 동 차 및 트 레 일 러
36	374	-	-	1	1	-	-	제 조 업 체
1	245	-	-	-	-	-	-	단 독 사 업 체
-	-	-	-	-	-	-	-	공 장 , 지 사
-	-	-	-	-	-	-	-	본 사 , 본 점
1	42	-	-	-	-	-	-	31 기 타 운송장비 제조업
1	42	-	-	-	-	-	-	단 독 사 업 체
-	-	-	-	-	-	-	-	공 장 , 지 사
-	-	-	-	-	-	-	-	본 사 , 본 점
7	68	3	5	1	1	1	2	32 가 구 제 조 업
7	68	3	5	1	1	1	2	단 독 사 업 체
-	-	-	-	-	-	-	-	공 장 , 지 사
-	-	-	-	-	-	-	-	본 사 , 본 점
14	88	2	3	8	18	5	14	33 기 타 제 품 제 조 업
14	88	2	3	8	18	5	14	단 독 사 업 체
-	-	-	-	-	-	-	-	공 장 , 지 사
-	-	-	-	-	-	-	-	본 사 , 본 점
1	16	-	-	-	-	2	54	D 전 기 , 가 스 , 증 기 및
1	16	-	-	-	-	1	29	수 도 사 업 (35 ~ 36)
-	-	-	-	-	-	1	25	단 독 사 업 체
-	-	-	-	-	-	-	-	공 장 , 지 사
-	-	-	-	-	-	-	-	본 사 , 본 점
-	-	-	-	-	-	1	25	35 전 기 , 가 스 , 증 기 및
-	-	-	-	-	-	-	-	공 기 조 절 공 급 업
-	-	-	-	-	-	-	-	단 독 사 업 체
-	-	-	-	-	-	1	25	공 장 , 지 사
-	-	-	-	-	-	-	-	본 사 , 본 점
1	16	-	-	-	-	1	29	36 수 도 사 업
1	16	-	-	-	-	1	29	단 독 사 업 체
-	-	-	-	-	-	-	-	공 장 , 지 사
-	-	-	-	-	-	-	-	본 사 , 본 점
10	114	-	-	-	-	2	50	E 하 수 · 폐기물 처리 ,
10	114	-	-	-	-	-	-	원 료 재 생 및 환 경
-	-	-	-	-	-	1	3	복 원 업 (37 ~ 39)
-	-	-	-	-	-	1	47	단 독 사 업 체
-	-	-	-	-	-	-	-	공 장 , 지 사
-	-	-	-	-	-	-	-	본 사 , 본 점
-	-	-	-	-	-	-	-	37 하 수 , 폐 수 및 본
-	-	-	-	-	-	-	-	처 리 업

#### 4. 산업중분류, 사업체구분 및 행정구역별 사업체수, 종사자수

단위 : 개, 명

산업분류 Industrial Classification	부곡4동 Bugok 4(sa)-dong		장전1동 Jangjeon 1(il)-dong		장전2동 Jangjeon 2(i)-dong		장전3동 Jangjeon 3(sam)-dong	
	사업체수 Estab.	종사자수 Workers	사업체수 Estab.	종사자수 Workers	사업체수 Estab.	종사자수 Workers	사업체수 Estab.	종사자수 Workers
공 장 , 지 사	-	-	1	6	-	-	-	-
본 사 , 본 점	-	-	-	-	-	-	-	-
29 기타 기계 및 장비 제조업	2	19	-	-	4	27	1	1
단 독 사 업 체	2	19	-	-	4	27	1	1
공 장 , 지 사	-	-	-	-	-	-	-	-
본 사 , 본 점	-	-	-	-	-	-	-	-
30 자동차 및 트레일러 제조업	-	-	-	-	-	-	-	-
단 독 사 업 체	-	-	-	-	-	-	-	-
공 장 , 지 사	-	-	-	-	-	-	-	-
본 사 , 본 점	-	-	-	-	-	-	-	-
31 기타 운송장비 제조업	-	-	-	-	-	-	-	-
단 독 사 업 체	-	-	-	-	-	-	-	-
공 장 , 지 사	-	-	-	-	-	-	-	-
본 사 , 본 점	-	-	-	-	-	-	-	-
32 가구 제조업	3	5	7	12	-	-	2	4
단 독 사 업 체	3	5	7	12	-	-	2	4
공 장 , 지 사	-	-	-	-	-	-	-	-
본 사 , 본 점	-	-	-	-	-	-	-	-
33 기타 제품 제조업	2	3	7	11	2	3	2	3
단 독 사 업 체	2	3	7	11	2	3	2	3
공 장 , 지 사	-	-	-	-	-	-	-	-
본 사 , 본 점	-	-	-	-	-	-	-	-
D 전기, 가스, 증기 및 수도사업 (35 ~ 36)	-	-	-	-	-	-	-	-
단 독 사 업 체	-	-	-	-	-	-	-	-
공 장 , 지 사	-	-	-	-	-	-	-	-
본 사 , 본 점	-	-	-	-	-	-	-	-
35 전기, 가스, 증기 및 공기조절 공급업	-	-	-	-	-	-	-	-
단 독 사 업 체	-	-	-	-	-	-	-	-
공 장 , 지 사	-	-	-	-	-	-	-	-
본 사 , 본 점	-	-	-	-	-	-	-	-
36 수도사업	-	-	-	-	-	-	-	-
단 독 사 업 체	-	-	-	-	-	-	-	-
공 장 , 지 사	-	-	-	-	-	-	-	-
본 사 , 본 점	-	-	-	-	-	-	-	-
E 하수·폐기물 처리, 원료 재생 및 환경복원업 (37 ~ 39)	-	-	1	63	-	-	-	-
단 독 사 업 체	-	-	1	63	-	-	-	-
공 장 , 지 사	-	-	-	-	-	-	-	-
본 사 , 본 점	-	-	-	-	-	-	-	-
37 하수, 폐수 및 분뇨 처리업	-	-	-	-	-	-	-	-

4. Number of Establishments, Workers by Industrial Divisions, Type of Establishment & Provinces

Unit : In each, Person

선두구동 Seondugu-dong		청룡노포동 Cheongnyongnopo-dong		남산동 Namsan-dong		구서1동 Guseo 1(il)-dong		산업분류 Industrial Classification
사업체수 Estab.	종사자수 Workers	사업체수 Estab.	종사자수 Workers	사업체수 Estab.	종사자수 Workers	사업체수 Estab.	종사자수 Workers	
-	-	-	-	-	-	-	-	
-	-	-	-	-	-	-	-	공 장 , 지 사 본 사 , 본 점
7	43	4	23	4	44	-	-	
7	43	3	16	4	44	-	-	
-	-	-	-	-	-	-	-	
-	-	1	7	-	-	-	-	기타 기계 및 장비 제조 업
1	2	-	-	1	84	1	6	
1	2	-	-	1	84	1	6	
-	-	-	-	-	-	-	-	
-	-	-	-	-	-	-	-	단 독 사 업 체 공 장 , 지 사 본 사 , 본 점
-	-	-	-	-	-	-	-	
-	-	-	-	-	-	-	-	
-	-	-	-	-	-	-	-	
24	76	1	1	10	20	7	17	자 동 차 및 트 레 일 러 제 조 업
24	76	1	1	10	20	7	17	
-	-	-	-	-	-	-	-	
-	-	-	-	-	-	-	-	
3	5	-	-	6	15	5	47	가 구 제 조 업 단 독 사 업 체 공 장 , 지 사 본 사 , 본 점
3	5	-	-	6	15	5	47	
-	-	-	-	-	-	-	-	
-	-	-	-	-	-	-	-	
-	-	1	9	-	-	-	-	기 타 제 품 제 조 업 단 독 사 업 체 공 장 , 지 사 본 사 , 본 점
-	-	1	9	-	-	-	-	
-	-	-	-	-	-	-	-	
-	-	-	-	-	-	-	-	
-	-	-	-	-	-	-	-	전 기 , 가 스 , 증 기 및 수 도 사 업 (35 ~ 36) 단 독 사 업 체 공 장 , 지 사 본 사 , 본 점
-	-	-	-	-	-	-	-	
-	-	-	-	-	-	-	-	
-	-	-	-	-	-	-	-	
-	-	-	-	-	-	-	-	전 기 , 가 스 , 증 기 및 공 기 조 절 공 급 업 단 독 사 업 체 공 장 , 지 사 본 사 , 본 점
-	-	-	-	-	-	-	-	
-	-	-	-	-	-	-	-	
-	-	-	-	-	-	-	-	
-	-	1	9	-	-	-	-	수 도 사 업 단 독 사 업 체 공 장 , 지 사 본 사 , 본 점
-	-	1	9	-	-	-	-	
-	-	-	-	-	-	-	-	
-	-	-	-	-	-	-	-	
-	-	-	-	2	5	7	50	하 수 · 폐 기 물 처 리 , 원 료 재 생 및 환 경 복 원 업 (37 ~ 39) 단 독 사 업 체 공 장 , 지 사 본 사 , 본 점
-	-	-	-	2	5	5	23	
-	-	-	-	-	-	1	19	
-	-	-	-	-	-	1	8	
-	-	-	-	-	-	2	16	37 하 수 , 폐 수 및 분 노 처

#### 4. 산업중분류, 사업체구분 및 행정구역별 사업체수, 종사자수

단위 : 개, 명

산업분류 Industrial Classification	구서2동 Guseo 2(i)-dong		금성동 Geumseong-dong					
	사업체수 Estab.	종사자수 Workers	사업체수 Estab.	종사자수 Workers	사업체수 Estab.	종사자수 Workers	사업체수 Estab.	종사자수 Workers
공 장 , 지 사 본 사 , 본 점	-	-	-	-				
29 기타 기계 및 장비 제조업	2	15	-	-				
단 독 사 업 체	2	15	-	-				
공 장 , 지 사	-	-	-	-				
본 사 , 본 점	-	-	-	-				
30 자동차 및 트레일러 제조업	-	-	-	-				
단 독 사 업 체	-	-	-	-				
공 장 , 지 사	-	-	-	-				
본 사 , 본 점	-	-	-	-				
31 기타 운송장비 제조업	-	-	-	-				
단 독 사 업 체	-	-	-	-				
공 장 , 지 사	-	-	-	-				
본 사 , 본 점	-	-	-	-				
32 가구 제조업	7	14	-	-				
단 독 사 업 체	7	14	-	-				
공 장 , 지 사	-	-	-	-				
본 사 , 본 점	-	-	-	-				
33 기타 제품 제조업	6	16	-	-				
단 독 사 업 체	6	16	-	-				
공 장 , 지 사	-	-	-	-				
본 사 , 본 점	-	-	-	-				
D 전기, 가스, 증기 및 수도사업 (35 ~ 36)	-	-	-	-				
단 독 사 업 체	-	-	-	-				
공 장 , 지 사	-	-	-	-				
본 사 , 본 점	-	-	-	-				
35 전기, 가스, 증기 및 공급업	-	-	-	-				
단 독 사 업 체	-	-	-	-				
공 장 , 지 사	-	-	-	-				
본 사 , 본 점	-	-	-	-				
36 수도사업	-	-	-	-				
단 독 사 업 체	-	-	-	-				
공 장 , 지 사	-	-	-	-				
본 사 , 본 점	-	-	-	-				
E 하수·폐기물 처리, 원료 재생 및 환경 복원업 (37 ~ 39)	1	5	-	-				
단 독 사 업 체	1	5	-	-				
공 장 , 지 사	-	-	-	-				
본 사 , 본 점	-	-	-	-				
37 하수, 폐수 및 분뇨 처리	-	-	-	-				

4. Number of Establishments, Workers by Industrial Divisions, Type of Establishment & Provinces

Unit : In each, Person

								산업분류 Industrial Classification
사업체수 Estab.	종사자수 Workers	사업체수 Estab.	종사자수 Workers	사업체수 Estab.	종사자수 Workers	사업체수 Estab.	종사자수 Workers	
								공 장 , 지 사 본 사 , 본 점
								29 기타 기계 및 장비 제조 단 독 사 업 체 공 장 , 지 사 본 사 , 본 점
								30 자동차 및 트레일러 제 조 업 단 독 사 업 체 공 장 , 지 사 본 사 , 본 점
								31 기타 운송장비 제조업 단 독 사 업 체 공 장 , 지 사 본 사 , 본 점
								32 가구 제조업 단 독 사 업 체 공 장 , 지 사 본 사 , 본 점
								33 기타 제품 제조업 단 독 사 업 체 공 장 , 지 사 본 사 , 본 점
								D 전 기 , 가 스 , 증 기 및 수 도 사 업 (35 ~ 36) 단 독 사 업 체 공 장 , 지 사 본 사 , 본 점
								35 전 기 , 가 스 , 증 기 및 공 기 조 절 공 급 업 단 독 사 업 체 공 장 , 지 사 본 사 , 본 점
								36 수 도 사 업 단 독 사 업 체 공 장 , 지 사 본 사 , 본 점
								E 하 수 · 폐기물 처리, 원 료 재 생 및 환 경 복 원 업 (37 ~ 39) 단 독 사 업 체 공 장 , 지 사 본 사 , 본 점
								37 하 수 , 폐 수 및 분 처 리 업

#### 4. 산업중분류, 사업체구분 및 행정구역별 사업체수, 종사자수

단위 : 개, 명

산업분류 Industrial Classification	금정구 Geumjeong-gu		서1동 Seo 1(il)-dong		서2동 Seo 2(i)-dong		서3동 Seo 3(sam)-dong	
	사업체수 Estab.	종사자수 Workers	사업체수 Estab.	종사자수 Workers	사업체수 Estab.	종사자수 Workers	사업체수 Estab.	종사자수 Workers
단독사업체	2	16	-	-	-	-	-	-
공장, 지사	-	-	-	-	-	-	-	-
본사, 본점	-	-	-	-	-	-	-	-
38 폐기물수집운반, 처리 및 원료재생업	20	270	-	-	-	-	-	-
단독사업체	16	193	-	-	-	-	-	-
공장, 지사	2	22	-	-	-	-	-	-
본사, 본점	2	55	-	-	-	-	-	-
39 환경정화 및 복원업	1	1	-	-	-	-	-	-
단독사업체	1	1	-	-	-	-	-	-
공장, 지사	-	-	-	-	-	-	-	-
본사, 본점	-	-	-	-	-	-	-	-
F 건설업 (41 ~ 42)	458	4 966	7	16	24	97	19	61
단독사업체	424	3 895	7	16	23	91	19	61
공장, 지사	12	220	-	-	-	-	-	-
본사, 본점	22	851	-	-	1	6	-	-
41 종합건설업	93	1 910	-	-	2	14	-	-
단독사업체	83	1 649	-	-	2	14	-	-
공장, 지사	4	148	-	-	-	-	-	-
본사, 본점	6	113	-	-	-	-	-	-
42 전문직별공사업	365	3 056	7	16	22	83	19	61
단독사업체	341	2 246	7	16	21	77	19	61
공장, 지사	8	72	-	-	-	-	-	-
본사, 본점	16	738	-	-	1	6	-	-
G 도매 및 소매업 (45~47)	4 563	14 063	166	242	192	724	430	754
단독사업체	4 297	10 415	166	242	190	381	423	726
공장, 지사	240	2 678	-	-	1	4	6	24
본사, 본점	26	970	-	-	1	339	1	4
45 자동차 및 부품 판매업	114	538	1	1	5	8	4	6
단독사업체	98	329	1	1	5	8	4	6
공장, 지사	14	203	-	-	-	-	-	-
본사, 본점	2	6	-	-	-	-	-	-
46 도매 및 상품중개업	852	4 784	3	4	21	386	33	77
단독사업체	758	2 734	3	4	20	47	33	77
공장, 지사	75	1 145	-	-	-	-	-	-
본사, 본점	19	905	-	-	1	339	-	-
47 소매업 자동차 제외	3 597	8 741	162	237	166	330	393	671
단독사업체	3 441	7 352	162	237	165	326	386	643
공장, 지사	151	1 330	-	-	1	4	6	24
본사, 본점	5	59	-	-	-	-	1	4
H 운수업 (49~52)	1 767	8 497	67	333	132	526	152	167
단독사업체	1 712	6 327	67	333	130	157	152	167
공장, 지사	45	1 209	-	-	-	-	-	-
본사, 본점	10	961	-	-	2	369	-	-

4. Number of Establishments, Workers by Industrial Divisions, Type of Establishment & Provinces

Unit : In each, Person

금사동 Geumsa-dong		부곡1동 Bugok 1(il)-dong		부곡2동 Bugok 2(i)-dong		부곡3동 Bugok 3(sam)-dong		산업분류 Industrial Classification
사업체수 Estab.	종사자수 Workers	사업체수 Estab.	종사자수 Workers	사업체수 Estab.	종사자수 Workers	사업체수 Estab.	종사자수 Workers	
-	-	-	-	-	-	-	-	단독사업체
-	-	-	-	-	-	-	-	공장, 지사
-	-	-	-	-	-	-	-	본사, 본점
10	114	-	-	-	-	2	50	38 폐기물수집운반, 처리 및 원료재생업
10	114	-	-	-	-	-	-	단독사업체
-	-	-	-	-	-	1	3	공장, 지사
-	-	-	-	-	-	1	47	본사, 본점
-	-	-	-	-	-	-	-	39 환경정화 및 복원업
-	-	-	-	-	-	-	-	단독사업체
-	-	-	-	-	-	-	-	공장, 지사
-	-	-	-	-	-	-	-	본사, 본점
25	109	16	144	25	216	39	342	F 건설업 (41 ~ 42)
24	104	16	144	22	178	34	311	단독사업체
1	5	-	-	-	-	3	22	공장, 지사
-	-	-	-	3	38	2	9	본사, 본점
-	-	1	65	1	30	10	178	41 종합건설업
-	-	1	65	-	-	10	178	단독사업체
-	-	-	-	-	-	-	-	공장, 지사
-	-	-	-	1	30	-	-	본사, 본점
25	109	15	79	24	186	29	164	42 전문직별공사업
24	104	15	79	22	178	24	133	단독사업체
1	5	-	-	-	-	3	22	공장, 지사
-	-	-	-	2	8	2	9	본사, 본점
301	1 206	197	430	191	734	256	1 695	G 도매 및 소매업 (45~47)
279	856	196	397	163	439	225	901	단독사업체
16	186	1	33	27	293	29	712	공장, 지사
6	164	-	-	1	2	2	82	본사, 본점
23	82	1	2	14	98	13	74	45 자동차 및 부품 판매업
20	48	1	2	11	65	12	55	단독사업체
2	30	-	-	2	31	1	19	공장, 지사
1	4	-	-	1	2	-	-	본사, 본점
98	675	27	96	36	296	58	405	46 도매 및 상품중개업
87	434	27	96	27	133	50	159	단독사업체
6	81	-	-	9	163	6	164	공장, 지사
5	160	-	-	-	-	2	82	본사, 본점
180	449	169	332	141	340	185	1 216	47 소매업 자동차 제외
172	374	168	299	125	241	163	687	단독사업체
8	75	1	33	16	99	22	529	공장, 지사
-	-	-	-	-	-	-	-	본사, 본점
181	3 442	94	101	110	287	125	318	H 운수업 (49~52)
176	2 994	94	101	107	232	122	313	단독사업체
3	247	-	-	-	-	2	3	공장, 지사
2	201	-	-	3	55	1	2	본사, 본점

#### 4. 산업중분류, 사업체구분 및 행정구역별 사업체수, 종사자수

단위 : 개, 명

산업분류 Industrial Classification	부곡4동 Bugok 4(sa)-dong		장전1동 Jangjeon 1(il)-dong		장전2동 Jangjeon 2(i)-dong		장전3동 Jangjeon 3(sam)-dong	
	사업체수 Estab.	종사자수 Workers	사업체수 Estab.	종사자수 Workers	사업체수 Estab.	종사자수 Workers	사업체수 Estab.	종사자수 Workers
단독사업체	-	-	-	-	-	-	-	-
공장, 지사	-	-	-	-	-	-	-	-
본사, 본점	-	-	-	-	-	-	-	-
38 폐기물수집운반, 처리 및 원료재생업	-	-	1	63	-	-	-	-
단독사업체	-	-	1	63	-	-	-	-
공장, 지사	-	-	-	-	-	-	-	-
본사, 본점	-	-	-	-	-	-	-	-
39 환경정화 및 복원업	-	-	-	-	-	-	-	-
단독사업체	-	-	-	-	-	-	-	-
공장, 지사	-	-	-	-	-	-	-	-
본사, 본점	-	-	-	-	-	-	-	-
F 건설업 (41 ~ 42)	12	35	36	183	10	130	13	33
단독사업체	11	30	35	176	8	117	11	18
공장, 지사	-	-	1	7	-	-	-	-
본사, 본점	1	5	-	-	2	13	2	15
41 종합건설업	-	-	3	58	6	75	-	-
단독사업체	-	-	3	58	4	62	-	-
공장, 지사	-	-	-	-	-	-	-	-
본사, 본점	-	-	-	-	2	13	-	-
42 전문직별공사업	12	35	33	125	4	55	13	33
단독사업체	11	30	32	118	4	55	11	18
공장, 지사	-	-	1	7	-	-	-	-
본사, 본점	1	5	-	-	-	-	2	15
G 도매 및 소매업 (45~47)	163	357	249	613	138	312	655	1 699
단독사업체	159	344	242	562	116	242	613	1 401
공장, 지사	4	13	7	51	20	62	37	221
본사, 본점	-	-	-	-	2	8	5	77
45 자동차 및 부품판매업	2	3	10	30	1	2	8	34
단독사업체	2	3	10	30	1	2	7	20
공장, 지사	-	-	-	-	-	-	1	14
본사, 본점	-	-	-	-	-	-	-	-
46 도매 및 상품중개업	34	88	56	192	6	12	32	116
단독사업체	34	88	52	153	5	7	30	91
공장, 지사	-	-	4	39	-	-	-	-
본사, 본점	-	-	-	-	1	5	2	25
47 소매업 자동차 제외	127	266	183	391	131	298	615	1 549
단독사업체	123	253	180	379	110	233	576	1 290
공장, 지사	4	13	3	12	20	62	36	207
본사, 본점	-	-	-	-	1	3	3	52
H 운수업 (49~52)	107	117	83	390	44	49	78	129
단독사업체	107	117	78	291	44	49	75	102
공장, 지사	-	-	5	99	-	-	3	27
본사, 본점	-	-	-	-	-	-	-	-

#### 4. Number of Establishments, Workers by Industrial Divisions, Type of Establishment & Provinces

Unit : In each, Person

선두구동 Seondugu-dong		청룡노포동 Cheongnyongnopo-dong		남산동 Namsan-dong		구서1동 Guseo 1(il)-dong		산업분류 Industrial Classification	
사업체수 Estab.	종사자수 Workers	사업체수 Estab.	종사자수 Workers	사업체수 Estab.	종사자수 Workers	사업체수 Estab.	종사자수 Workers		
-	-	-	-	-	-	2	16	단독사업체 공장, 지사 본사, 본점	
-	-	-	-	-	-	-	-		
-	-	-	-	-	-	-	-		
-	-	-	-	1	4	5	34	폐기물수집운반, 처리 및 원료재생업 단독사업체 공장, 지사 본사, 본점	38
-	-	-	-	1	4	3	7		
-	-	-	-	-	-	1	19		
-	-	-	-	-	-	1	8		
-	-	-	-	1	1	-	-	환경정화 및 복원업 단독사업체 공장, 지사 본사, 본점	39
-	-	-	-	1	1	-	-		
-	-	-	-	-	-	-	-		
-	-	-	-	-	-	-	-		
8	43	19	157	112	1 805	49	959	F 건설업 (41 ~ 42) 단독사업체 공장, 지사 본사, 본점	F
7	38	17	135	105	1 602	45	407		
1	5	1	8	3	135	1	10		
-	-	1	14	4	68	3	542		
4	30	10	100	32	886	12	187	종합건설업 단독사업체 공장, 지사 본사, 본점	41
4	30	8	78	29	733	11	177		
-	-	1	8	2	130	1	10		
-	-	1	14	1	23	-	-		
4	13	9	57	80	919	37	772	전문직별공사업 단독사업체 공장, 지사 본사, 본점	42
3	8	9	57	76	869	34	230		
1	5	-	-	1	5	-	-		
-	-	-	-	3	45	3	542		
136	332	145	368	669	1 859	360	1 692	G 도매 및 소매업 (45~47) 단독사업체 공장, 지사 본사, 본점	G
134	328	139	321	639	1 563	315	931		
2	4	6	47	26	232	41	531		
-	-	-	-	4	64	4	230		
1	2	3	6	7	38	11	60	자동차 및 부품판매업 단독사업체 공장, 지사 본사, 본점	45
1	2	3	6	6	24	9	44		
-	-	-	-	1	14	2	16		
-	-	-	-	-	-	-	-		
89	265	51	154	172	818	77	804	도매 및 상품중개업 단독사업체 공장, 지사 본사, 본점	46
88	263	50	152	150	585	52	223		
1	2	1	2	18	169	21	351		
-	-	-	-	4	64	4	230		
46	65	91	208	490	1 003	272	828	소매업 자동차 제외 단독사업체 공장, 지사 본사, 본점	47
45	63	86	163	483	954	254	664		
1	2	5	45	7	49	18	164		
-	-	-	-	-	-	-	-		
20	80	70	1 011	219	738	143	627	H 운수업 (49~52) 단독사업체 공장, 지사 본사, 본점	H
19	32	50	83	215	720	135	463		
1	48	19	595	4	18	7	163		
-	-	1	333	-	-	1	1		

#### 4. 산업중분류, 사업체구분 및 행정구역별 사업체수, 종사자수

단위 : 개, 명

산업분류 Industrial Classification	구서2동 Guseo 2(i)-dong		금성동 Geumseong-dong					
	사업체수 Estab.	종사자수 Workers	사업체수 Estab.	종사자수 Workers	사업체수 Estab.	종사자수 Workers	사업체수 Estab.	종사자수 Workers
단독사업체	-	-	-	-				
공장, 지사	-	-	-	-				
본사, 본점	-	-	-	-				
38 폐기물수집운반, 처리 및 원료재생업	1	5	-	-				
단독사업체	1	5	-	-				
공장, 지사	-	-	-	-				
본사, 본점	-	-	-	-				
39 환경정화 및 복원업	-	-	-	-				
단독사업체	-	-	-	-				
공장, 지사	-	-	-	-				
본사, 본점	-	-	-	-				
F 건설업 (41 ~ 42)	44	636	-	-				
단독사업체	40	467	-	-				
공장, 지사	1	28	-	-				
본사, 본점	3	141	-	-				
41 종합건설업	12	287	-	-				
단독사업체	11	254	-	-				
공장, 지사	-	-	-	-				
본사, 본점	1	33	-	-				
42 전문직별공사업	32	349	-	-				
단독사업체	29	213	-	-				
공장, 지사	1	28	-	-				
본사, 본점	2	108	-	-				
G 도매 및 소매업 (45~47)	308	1 023	7	23				
단독사업체	291	758	7	23				
공장, 지사	17	265	-	-				
본사, 본점	-	-	-	-				
45 자동차 및 부품 판매업	10	92	-	-				
단독사업체	5	13	-	-				
공장, 지사	5	79	-	-				
본사, 본점	-	-	-	-				
46 도매 및 상품중개업	58	382	1	14				
단독사업체	49	208	1	14				
공장, 지사	9	174	-	-				
본사, 본점	-	-	-	-				
47 소매업 자동차 제외	240	549	6	9				
단독사업체	237	537	6	9				
공장, 지사	3	12	-	-				
본사, 본점	-	-	-	-				
H 운수업 (49~52)	139	163	3	19				
단독사업체	138	154	3	19				
공장, 지사	1	9	-	-				
본사, 본점	-	-	-	-				

4. Number of Establishments, Workers by Industrial Divisions, Type of Establishment & Provinces

Unit : In each, Person

								산업분류 Industrial Classification
사업체수 Estab.	종사자수 Workers	사업체수 Estab.	종사자수 Workers	사업체수 Estab.	종사자수 Workers	사업체수 Estab.	종사자수 Workers	
								단독사업체 공장, 지사 본사, 본점
								38 폐기물수집운반, 처리 및 원료재생업 단독사업체 공장, 지사 본사, 본점
								39 환경정화 및 복원업 단독사업체 공장, 지사 본사, 본점
								F 건설업 (41 ~ 42) 단독사업체 공장, 지사 본사, 본점
								41 종합건설업 단독사업체 공장, 지사 본사, 본점
								42 전문직별공사업 단독사업체 공장, 지사 본사, 본점
								G 도매 및 소매업 (45~47) 단독사업체 공장, 지사 본사, 본점
								45 자동차 및 부품 판매업 단독사업체 공장, 지사 본사, 본점
								46 도매 및 상품중개업 단독사업체 공장, 지사 본사, 본점
								47 소매업 자동차 제외 단독사업체 공장, 지사 본사, 본점
								H 운수업 (49~52) 단독사업체 공장, 지사 본사, 본점

#### 4. 산업중분류, 사업체구분 및 행정구역별 사업체수, 종사자수

단위 : 개, 명

산업분류 Industrial Classification		금정구 Geumjeong-gu		서1동 Seo 1(il)-dong		서2동 Seo 2(i)-dong		서3동 Seo 3(sam)-dong	
		사업체수	종사자수	사업체수	종사자수	사업체수	종사자수	사업체수	종사자수
		Estab.	Workers	Estab.	Workers	Estab.	Workers	Estab.	Workers
49	육상 운송 및 파이프라인 운송업체 단독사장사, 본점	1 553	7 762	59	320	120	505	127	137
		1 515	5 865	59	320	118	136	127	137
		29	938	-	-	-	-	-	-
		9	959	-	-	2	369	-	-
50	수상 운송업체 단독사장사, 본점	1	2	-	-	-	-	-	-
		1	2	-	-	-	-	-	-
		-	-	-	-	-	-	-	-
		-	-	-	-	-	-	-	-
51	항공 운송업체 단독사장사, 본점	-	-	-	-	-	-	-	-
		-	-	-	-	-	-	-	-
		-	-	-	-	-	-	-	-
		-	-	-	-	-	-	-	-
52	창고 및 운송관련업체 단독사장사, 본점	213	733	8	13	12	21	25	30
		196	460	8	13	12	21	25	30
		16	271	-	-	-	-	-	-
		1	2	-	-	-	-	-	-
I	숙박 및 음식점업 (55 ~ 56)	3 483	9 053	85	146	184	469	315	653
		3 444	8 578	85	146	184	469	314	644
		38	470	-	-	-	-	1	9
		1	5	-	-	-	-	-	-
55	숙박업체 단독사장사, 본점	138	366	3	5	15	29	17	33
		135	352	3	5	15	29	17	33
		3	14	-	-	-	-	-	-
		-	-	-	-	-	-	-	-
56	음식점 및 주점업체 단독사장사, 본점	3 345	8 687	82	141	169	440	298	620
		3 309	8 226	82	141	169	440	297	611
		35	456	-	-	-	-	1	9
		1	5	-	-	-	-	-	-
J	출판, 영상, 방송통신 및 정보서비스업 (58 ~ 63)	82	1 021	-	-	-	-	1	7
		65	667	-	-	-	-	1	7
		15	293	-	-	-	-	-	-
		2	61	-	-	-	-	-	-
58	출판업체 단독사장사, 본점	25	302	-	-	-	-	-	-
		21	257	-	-	-	-	-	-
		3	36	-	-	-	-	-	-
		1	9	-	-	-	-	-	-
59	영상·오디오 기록물 제작 및 배급업체 단독사장사, 본점	22	193	-	-	-	-	-	-
		20	109	-	-	-	-	-	-
		1	32	-	-	-	-	-	-
		1	52	-	-	-	-	-	-

4. Number of Establishments, Workers by Industrial Divisions, Type of Establishment & Provinces

Unit : In each, Person

금사동 Geumsa-dong		부곡1동 Bugok 1(il)-dong		부곡2동 Bugok 2(i)-dong		부곡3동 Bugok 3(sam)-dong		산업분류 Industrial Classification
사업체수 Estab.	종사자수 Workers	사업체수 Estab.	종사자수 Workers	사업체수 Estab.	종사자수 Workers	사업체수 Estab.	종사자수 Workers	
147	3 390	87	93	104	278	110	228	49 육상운송 및 파이프라인 운송업체 단독사, 지사점 공장사, 본점
144	2 947	87	93	101	223	108	225	50 수상운송업체 단독사, 지사점 공장사, 본점
2	244	-	-	-	-	1	1	
1	199	-	-	3	55	1	2	
-	-	-	-	-	-	1	2	
-	-	-	-	-	-	1	2	
-	-	-	-	-	-	-	-	
-	-	-	-	-	-	-	-	
-	-	-	-	-	-	-	-	51 항공운송업체 단독사, 지사점 공장사, 본점
-	-	-	-	-	-	-	-	
-	-	-	-	-	-	-	-	
-	-	-	-	-	-	-	-	
34	52	7	8	6	9	14	88	52 창고 및 운송 관련 서비스업체 단독사, 지사점 공장사, 본점
32	47	7	8	6	9	13	86	
1	3	-	-	-	-	1	2	
1	2	-	-	-	-	-	-	
202	378	94	186	117	271	212	718	I 숙박 및 음식점업 (55 ~ 56) 단독사업체 공장사, 지사점 본점
200	369	93	183	113	243	207	631	
1	4	1	3	4	28	5	87	
1	5	-	-	-	-	-	-	
5	10	2	5	-	-	2	4	55 숙박업체 단독사업체 공장사, 지사점 본점
5	10	1	2	-	-	2	4	
-	-	1	3	-	-	-	-	
-	-	-	-	-	-	-	-	
197	368	92	181	117	271	210	714	56 음식점 및 주점 단독사업체 공장사, 지사점 본점
195	359	92	181	113	243	205	627	
1	4	-	-	4	28	5	87	
1	5	-	-	-	-	-	-	
3	94	3	22	9	201	7	171	J 출판, 영상, 방송통신 및 정보서비스업 (58 ~ 63) 단독사업체 공장사, 지사점 본점
1	2	3	22	7	133	4	65	
2	92	-	-	1	16	2	97	
-	-	-	-	1	52	1	9	
-	-	2	17	2	84	4	99	58 출판업체 단독사업체 공장사, 지사점 본점
-	-	2	17	2	84	2	60	
-	-	-	-	-	-	1	30	
-	-	-	-	-	-	1	9	
-	-	-	-	1	52	-	-	59 영상·오디오 기록물 제작 및 배급업체 단독사업체 공장사, 지사점 본점
-	-	-	-	-	-	-	-	
-	-	-	-	-	-	-	-	
-	-	-	-	1	52	-	-	

#### 4. 산업중분류, 사업체구분 및 행정구역별 사업체수, 종사자수

단위 : 개, 명

산업분류 Industrial Classification		부곡4동 Bugok 4(sa)-dong		장전1동 Jangjeon 1(il)-dong		장전2동 Jangjeon 2(i)-dong		장전3동 Jangjeon 3(sam)-dong	
		사업체수	종사자수	사업체수	종사자수	사업체수	종사자수	사업체수	종사자수
		Estab.	Workers	Estab.	Workers	Estab.	Workers	Estab.	Workers
49	육상 운송 및 파이프라인 독사업체, 공장사, 본점	101	105	73	370	40	43	56	93
		101	105	69	275	40	43	54	67
		-	-	4	95	-	-	2	26
		-	-	-	-	-	-	-	-
50	수상 운송업체, 공장사, 본점	-	-	-	-	-	-	-	-
		-	-	-	-	-	-	-	-
		-	-	-	-	-	-	-	-
		-	-	-	-	-	-	-	-
51	항공 운송업체, 공장사, 본점	-	-	-	-	-	-	-	-
		-	-	-	-	-	-	-	-
		-	-	-	-	-	-	-	-
		-	-	-	-	-	-	-	-
52	창고 및 운송 관련업체, 공장사, 본점	6	12	10	20	4	6	22	36
		6	12	9	16	4	6	21	35
		-	-	1	4	-	-	1	1
		-	-	-	-	-	-	-	-
I	숙박 및 음식점업체, 공장사, 본점 (55 ~ 56)	144	265	264	548	223	687	485	1 535
		143	250	264	548	219	644	480	1 462
		1	15	-	-	4	43	5	73
		-	-	-	-	-	-	-	-
55	숙박업체, 공장사, 본점	4	6	19	27	7	56	36	68
		4	6	19	27	7	56	36	68
		-	-	-	-	-	-	-	-
		-	-	-	-	-	-	-	-
56	음식점 및 주점업체, 공장사, 본점	140	259	245	521	216	631	449	1 467
		139	244	245	521	212	588	444	1 394
		1	15	-	-	4	43	5	73
		-	-	-	-	-	-	-	-
J	출판, 영상, 방송통신 및 정보서비스업 (58 ~ 63)	2	8	4	28	12	80	14	69
		2	8	3	18	10	73	13	37
		-	-	1	10	2	7	1	32
		-	-	-	-	-	-	-	-
58	출판업체, 공장사, 본점	-	-	1	4	4	32	1	5
		-	-	1	4	3	28	1	5
		-	-	-	-	1	4	-	-
		-	-	-	-	-	-	-	-
59	영상·오디오 기록물 제작 및 배급업체, 공장사, 본점	-	-	2	14	5	37	12	60
		-	-	2	14	5	37	11	28
		-	-	-	-	-	-	1	32
		-	-	-	-	-	-	-	-

#### 4. Number of Establishments, Workers by Industrial Divisions, Type of Establishment & Provinces

Unit : In each, Person

선두구동 Seondugu-dong		청룡노포동 Cheongnyongnopo-dong		남산동 Namsan-dong		구서1동 Guseo 1(il)-dong		산업분류 Industrial Classification
사업체수 Estab.	종사자수 Workers	사업체수 Estab.	종사자수 Workers	사업체수 Estab.	종사자수 Workers	사업체수 Estab.	종사자수 Workers	
19	32	60	780	204	714	111	505	49 육상 운송 및 파이프 라 인 운 송 업 체
19	32	46	47	202	701	106	354	단 독 사 업 체
-	-	13	400	2	13	4	150	공 장 , 지 사
-	-	1	333	-	-	1	1	본 사 , 본 점
-	-	-	-	-	-	-	-	50 수 상 운 송 업 체
-	-	-	-	-	-	-	-	단 독 사 업 체
-	-	-	-	-	-	-	-	공 장 , 지 사
-	-	-	-	-	-	-	-	본 사 , 본 점
-	-	-	-	-	-	-	-	51 항 공 운 송 업 체
-	-	-	-	-	-	-	-	단 독 사 업 체
-	-	-	-	-	-	-	-	공 장 , 지 사
-	-	-	-	-	-	-	-	본 사 , 본 점
1	48	10	231	15	24	32	122	52 창 고 및 운 송 관 련
-	-	4	36	13	19	29	109	서 비 스 업 체
1	48	6	195	2	5	3	13	단 독 사 , 지 사
-	-	-	-	-	-	-	-	공 장 , 본 점
57	169	153	384	368	872	200	627	I 숙 박 및 음 식 점 업
53	134	152	366	365	856	195	581	(55 단 독 사 업 체
4	35	1	18	3	16	5	46	공 장 , 지 사
-	-	-	-	-	-	-	-	본 사 , 본 점
-	-	9	14	1	5	12	36	55 숙 박 업 체
-	-	9	14	-	-	12	36	단 독 사 업 체
-	-	-	-	1	5	-	-	공 장 , 지 사
-	-	-	-	-	-	-	-	본 사 , 본 점
57	169	144	370	367	867	188	591	56 음 식 점 및 주 점 업
53	134	143	352	365	856	183	545	단 독 사 업 체
4	35	1	18	2	11	5	46	공 장 , 지 사
-	-	-	-	-	-	-	-	본 사 , 본 점
-	-	3	15	11	87	9	210	J 출판, 영상, 방송통신 및
-	-	1	9	10	79	8	208	정보서비스업 (58 ~ 63)
-	-	2	6	1	8	1	2	단 독 사 업 체
-	-	-	-	-	-	-	-	공 장 , 지 사
-	-	-	-	-	-	-	-	본 사 , 본 점
-	-	1	9	5	33	3	16	58 출 판 업 체
-	-	1	9	5	33	3	16	단 독 사 업 체
-	-	-	-	-	-	-	-	공 장 , 지 사
-	-	-	-	-	-	-	-	본 사 , 본 점
-	-	-	-	1	29	1	1	59 영 상 · 오 디 오 기 록 물
-	-	-	-	1	29	1	1	제 작 및 배 급 업 체
-	-	-	-	-	-	-	-	단 독 사 업 체
-	-	-	-	-	-	-	-	공 장 , 지 사
-	-	-	-	-	-	-	-	본 사 , 본 점

#### 4. 산업중분류, 사업체구분 및 행정구역별 사업체수, 종사자수

단위 : 개, 명

산업분류 Industrial Classification	구서2동 Guseo 2(i)-dong		금성동 Geumseong-dong					
	사업체수 Estab.	종사자수 Workers	사업체수 Estab.	종사자수 Workers	사업체수 Estab.	종사자수 Workers	사업체수 Estab.	종사자수 Workers
49 육상 운송 및 파이프 라 인 운 송 업 단 독 사 업 체 공 장 , 지 사 본 사 , 본 점	132	150	3	19				
	131	141	3	19				
	1	9	-	-				
	-	-	-	-				
50 수 상 운 송 업 단 독 사 업 체 공 장 , 지 사 본 사 , 본 점	-	-	-	-				
	-	-	-	-				
	-	-	-	-				
	-	-	-	-				
51 항 공 운 송 업 단 독 사 업 체 공 장 , 지 사 본 사 , 본 점	-	-	-	-				
	-	-	-	-				
	-	-	-	-				
	-	-	-	-				
52 창 고 및 운 송 관 련 서 비 스 업 체 단 독 사 업 체 공 장 , 지 사 본 사 , 본 점	7	13	-	-				
	7	13	-	-				
	-	-	-	-				
	-	-	-	-				
I 숙 박 및 음 식 점 업 (55 ~ 56) 단 독 사 업 체 공 장 , 지 사 본 사 , 본 점	247	708	133	437				
	245	621	132	431				
	2	87	1	6				
	-	-	-	-				
55 숙 박 업 단 독 사 업 체 공 장 , 지 사 본 사 , 본 점	4	9	2	59				
	4	9	1	53				
	-	-	1	6				
	-	-	-	-				
56 음 식 점 및 주 점 업 단 독 사 업 체 공 장 , 지 사 본 사 , 본 점	243	699	131	378				
	241	612	131	378				
	2	87	-	-				
	-	-	-	-				
J 출판, 영상, 방송통신 및 정보서비스업 (58 ~ 63) 단 독 사 업 체 공 장 , 지 사 본 사 , 본 점	4	29	-	-				
	2	6	-	-				
	2	23	-	-				
	-	-	-	-				
58 출 판 업 단 독 사 업 체 공 장 , 지 사 본 사 , 본 점	2	3	-	-				
	1	1	-	-				
	1	2	-	-				
	-	-	-	-				
59 영 상 · 오 디 오 기 록 물 체 작 및 배 급 업 단 독 사 업 체 공 장 , 지 사 본 사 , 본 점	-	-	-	-				
	-	-	-	-				
	-	-	-	-				
	-	-	-	-				

4. Number of Establishments, Workers by Industrial Divisions, Type of Establishment & Provinces

Unit : In each, Person

								산업분류 Industrial Classification
사업체수 Estab.	종사자수 Workers	사업체수 Estab.	종사자수 Workers	사업체수 Estab.	종사자수 Workers	사업체수 Estab.	종사자수 Workers	
								49 육상 운송 및 파이프 라 인 운 송 업 체 단 독 사 업 체 공 장 , 지 사 본 사 , 본 점
								50 수 상 운 송 업 체 단 독 사 업 체 공 장 , 지 사 본 사 , 본 점
								51 항 공 운 송 업 체 단 독 사 업 체 공 장 , 지 사 본 사 , 본 점
								52 창고 및 운송 관련 단 독 사 업 체 공 장 , 지 사 본 사 , 본 점
								I 숙 박 및 음식 점 업 (55 ~ 56) 단 독 사 업 체 공 장 , 지 사 본 사 , 본 점
								55 숙 박 업 체 단 독 사 업 체 공 장 , 지 사 본 사 , 본 점
								56 음식 점 및 주점 업 체 단 독 사 업 체 공 장 , 지 사 본 사 , 본 점
								J 출판, 영상, 방송통신 및 정보서비스업 (58 ~ 63) 단 독 사 업 체 공 장 , 지 사 본 사 , 본 점
								58 출 판 업 체 단 독 사 업 체 공 장 , 지 사 본 사 , 본 점
								59 영상·오디오 기록물 제 작 및 배 급 업 체 단 독 사 업 체 공 장 , 지 사 본 사 , 본 점

#### 4. 산업중분류, 사업체구분 및 행정구역별 사업체수, 종사자수

단위 : 개, 명

산업분류 Industrial Classification	금정구 Geumjeong-gu		서1동 Seo 1(il)-dong		서2동 Seo 2(i)-dong		서3동 Seo 3(sam)-dong	
	사업체수 Estab.	종사자수 Workers	사업체수 Estab.	종사자수 Workers	사업체수 Estab.	종사자수 Workers	사업체수 Estab.	종사자수 Workers
60 방 송 업 체 단 독 사 지 사 공 장 , 지 사 본 사 , 본 점	2 2 - -	10 10 - -	- - - -	- - - -	- - - -	- - - -	- - - -	- - - -
61 통 신 업 체 단 독 사 지 사 공 장 , 지 사 본 사 , 본 점	22 15 7 -	374 191 183 -	- - - -	- - - -	- - - -	- - - -	1 1 - -	7 7 - -
62 컴 퓨 터 프 로 그 래 밍 , 시 스템 통 합 및 관 리 업 단 독 사 업 체 공 장 , 지 사 본 사 , 본 점	9 5 4 -	131 89 42 -	- - - -	- - - -	- - - -	- - - -	- - - -	- - - -
63 정 보 서 비 스 업 체 단 독 사 지 사 공 장 , 지 사 본 사 , 본 점	2 2 - -	11 11 - -	- - - -	- - - -	- - - -	- - - -	- - - -	- - - -
K 금 융 및 보 험 업 (64 ~ 66) 단 독 사 업 체 공 장 , 지 사 본 사 , 본 점	116 35 74 7	1 081 217 762 102	3 1 1 1	15 1 4 10	4 1 2 1	20 1 10 9	11 8 3 -	110 59 51 -
64 금 융 업 체 단 독 사 지 사 공 장 , 지 사 본 사 , 본 점	95 28 60 7	829 153 574 102	3 1 1 1	15 1 4 10	4 1 2 1	20 1 10 9	11 8 3 -	110 59 51 -
65 보 험 및 연 금 업 체 단 독 사 지 사 공 장 , 지 사 본 사 , 본 점	9 1 8 -	178 51 127 -	- - - -	- - - -	- - - -	- - - -	- - - -	- - - -
66 금 융 및 보 험 관 련 업 단 독 사 업 체 공 장 , 지 사 본 사 , 본 점	12 6 6 -	74 13 61 -	- - - -	- - - -	- - - -	- - - -	- - - -	- - - -
L 부 동 산 업 및 임 대 업 (68 ~ 69) 단 독 사 업 체 공 장 , 지 사 본 사 , 본 점	525 508 12 5	1 562 1 481 31 50	5 5 - -	7 7 - -	12 12 - -	35 35 - -	17 17 - -	27 27 - -
68 부 동 산 업 체 단 독 사 지 사 공 장 , 지 사 본 사 , 본 점	444 435 5 4	1 351 1 309 14 28	3 3 - -	4 4 - -	12 12 - -	35 35 - -	14 14 - -	21 21 - -
69 임 대 업 부 동 산 제 외	81	211	2	3	-	-	3	6

4. Number of Establishments, Workers by Industrial Divisions, Type of Establishment & Provinces

Unit : In each, Person

금사동 Geumsa-dong		부곡1동 Bugok 1(il)-dong		부곡2동 Bugok 2(i)-dong		부곡3동 Bugok 3(sam)-dong		산업분류 Industrial Classification
사업체수 Estab.	종사자수 Workers	사업체수 Estab.	종사자수 Workers	사업체수 Estab.	종사자수 Workers	사업체수 Estab.	종사자수 Workers	
-	-	-	-	1	4	-	-	60 방 송 업 체
-	-	-	-	1	4	-	-	단 독 사
-	-	-	-	-	-	-	-	공 장 , 지
-	-	-	-	-	-	-	-	본 사 , 본 점
3	94	1	5	3	19	2	70	61 통 신 업 체
1	2	1	5	2	3	1	3	단 독 사
2	92	-	-	1	16	1	67	공 장 , 지
-	-	-	-	-	-	-	-	본 사 , 본 점
-	-	-	-	2	42	1	2	62 컴 퓨 터 프 로 그 램 밍 ,
-	-	-	-	2	42	1	2	시스 템 통 합 및 관 리 업
-	-	-	-	-	-	-	-	단 독 사 업 체
-	-	-	-	-	-	-	-	공 장 , 지
-	-	-	-	-	-	-	-	본 사 , 본 점
-	-	-	-	-	-	-	-	63 정 보 서 비 스 업 체
-	-	-	-	-	-	-	-	단 독 사
-	-	-	-	-	-	-	-	공 장 , 지
-	-	-	-	-	-	-	-	본 사 , 본 점
6	35	2	31	6	59	10	79	K 금 융 및 보 험 업
2	2	-	-	-	-	2	7	(64 단 독 사 업 체
3	18	1	12	6	59	8	72	공 장 , 지
1	15	1	19	-	-	-	-	본 사 , 본 점
5	34	2	31	6	59	7	52	64 금 융 업 체
1	1	-	-	-	-	1	6	단 독 사
3	18	1	12	6	59	6	46	공 장 , 지
1	15	1	19	-	-	-	-	본 사 , 본 점
-	-	-	-	-	-	-	-	65 보 험 및 연 금 업 체
-	-	-	-	-	-	-	-	단 독 사
-	-	-	-	-	-	-	-	공 장 , 지
-	-	-	-	-	-	-	-	본 사 , 본 점
1	1	-	-	-	-	3	27	66 금 융 및 보 험 관 련 업
1	1	-	-	-	-	1	1	단 독 사 업 체
-	-	-	-	-	-	2	26	공 장 , 지
-	-	-	-	-	-	-	-	본 사 , 본 점
17	36	10	13	41	156	32	147	L 부 동 산 업 및 임 대 업
16	33	10	13	40	154	29	131	(68 단 독 사 업 체
-	-	-	-	1	2	2	11	공 장 , 지
1	3	-	-	-	-	1	5	본 사 , 본 점
14	29	6	9	38	136	24	129	68 부 동 산 업 체
13	26	6	9	38	136	22	119	단 독 사
-	-	-	-	-	-	1	5	공 장 , 지
1	3	-	-	-	-	1	5	본 사 , 본 점
3	7	4	4	3	20	8	18	69 임 대 업 부 동 산 제 외

#### 4. 산업중분류, 사업체구분 및 행정구역별 사업체수, 종사자수

단위 : 개, 명

산업분류 Industrial Classification	부곡4동 Bugok 4(sa)-dong		장전1동 Jangjeon 1(il)-dong		장전2동 Jangjeon 2(i)-dong		장전3동 Jangjeon 3(sam)-dong	
	사업체수 Estab.	종사자수 Workers	사업체수 Estab.	종사자수 Workers	사업체수 Estab.	종사자수 Workers	사업체수 Estab.	종사자수 Workers
60 방 송 업 단 독 사 체 공 장 , 지 사 본 사 , 본 점	1 1 - -	6 6 - -	- - - -	- - - -	- - - -	- - - -	- - - -	- - - -
61 통 신 업 단 독 사 체 공 장 , 지 사 본 사 , 본 점	1 1 - -	2 2 - -	- - - -	- - - -	2 2 - -	8 8 - -	1 1 - -	4 4 - -
62 컴 퓨 터 프 로 그 래 밍 , 시 스템 통 합 및 관 리 업 단 독 사 체 공 장 , 지 사 본 사 , 본 점	- - - -	- - - -	1 - 1 -	10 - 10 -	1 - 1 -	3 - 3 -	- - - -	- - - -
63 정 보 서 비 스 업 단 독 사 체 공 장 , 지 사 본 사 , 본 점	- - - -	- - - -	- - - -	- - - -	- - - -	- - - -	- - - -	- - - -
K 금 융 및 보 험 업 (64 ~ 66) 단 독 사 체 공 장 , 지 사 본 사 , 본 점	5 1 4 -	28 2 26 -	5 2 2 1	26 8 13 5	4 1 3 -	30 1 29 -	9 5 4 -	73 33 40 -
64 금 융 업 단 독 사 체 공 장 , 지 사 본 사 , 본 점	5 1 4 -	28 2 26 -	4 1 2 1	19 1 13 5	3 - 3 -	29 - 29 -	9 5 4 -	73 33 40 -
65 보 험 및 연 금 업 단 독 사 체 공 장 , 지 사 본 사 , 본 점	- - - -	- - - -	- - - -	- - - -	- - - -	- - - -	- - - -	- - - -
66 금 융 및 보 험 관 련 업 단 독 사 체 공 장 , 지 사 본 사 , 본 점	- - - -	- - - -	1 1 - -	7 7 - -	1 1 - -	1 1 - -	- - - -	- - - -
L 부 동 산 업 및 임 대 업 (68 ~ 69) 단 독 사 체 공 장 , 지 사 본 사 , 본 점	40 39 - 1	193 181 - 12	30 29 1 -	64 61 3 -	25 24 1 -	92 90 2 -	46 46 - -	100 100 - -
68 부 동 산 업 단 독 사 체 공 장 , 지 사 본 사 , 본 점	34 33 - 1	181 169 - 12	19 18 1 -	40 37 3 -	21 20 1 -	79 77 2 -	40 40 - -	89 89 - -
69 임 대 업 부 동 산 제 외	6	12	11	24	4	13	6	11

4. Number of Establishments, Workers by Industrial Divisions, Type of Establishment & Provinces

Unit : In each, Person

선두구동 Seondugu-dong		청룡노포동 Cheongnyongnopo-dong		남산동 Namsan-dong		구서1동 Guseo 1(il)-dong		산업분류 Industrial Classification				
사업체수 Estab.	종사자수 Workers	사업체수 Estab.	종사자수 Workers	사업체수 Estab.	종사자수 Workers	사업체수 Estab.	종사자수 Workers					
-	-	-	-	-	-	-	-	60	방 단 공 본	송 독 장 사 ,	업 지 본	체 사 점
-	-	-	-	-	-	-	-	-	-	-	-	-
-	-	-	-	-	-	-	-	-	-	-	-	-
-	-	-	-	-	-	-	-	-	-	-	-	-
-	-	2	6	2	7	3	147	61	통 단 공 본	신 독 장 사 ,	업 지 본	체 사 점
-	-	-	-	2	7	2	145	-	-	-	-	-
-	-	2	6	-	-	1	2	-	-	-	-	-
-	-	-	-	-	-	-	-	-	-	-	-	-
-	-	-	-	-	-	-	-	-	-	-	-	-
-	-	-	-	-	-	-	-	-	-	-	-	-
-	-	-	-	2	11	1	42	62	컴 퓨 터 프 로 그 램 밍 ,	시스 템 통 합 및 관 리 업	-	-
-	-	-	-	1	3	1	42	-	-	-	-	-
-	-	-	-	1	8	-	-	-	-	-	-	-
-	-	-	-	-	-	-	-	-	-	-	-	-
-	-	-	-	1	7	1	4	63	정 보 서 비 스 업 체	단 독 사 지	사 점	-
-	-	-	-	1	7	1	4	-	-	-	-	-
-	-	-	-	-	-	-	-	-	-	-	-	-
-	-	-	-	-	-	-	-	-	-	-	-	-
2	12	2	7	15	138	15	167	K	금 융 및 보 험 업	(64 단 독 사 지	66) 체 사 점	-
-	-	1	4	2	5	5	25	-	-	-	-	-
2	12	1	3	11	89	10	142	-	-	-	-	-
-	-	-	-	2	44	-	-	-	-	-	-	-
2	12	2	7	13	130	10	112	64	금 융 업 체	단 독 사 지	사 점	-
-	-	1	4	1	4	4	23	-	-	-	-	-
2	12	1	3	10	82	6	89	-	-	-	-	-
-	-	-	-	2	44	-	-	-	-	-	-	-
-	-	-	-	1	7	4	53	65	보 험 및 연 금 업 체	단 독 사 지	사 점	-
-	-	-	-	-	-	-	-	-	-	-	-	-
-	-	-	-	1	7	4	53	-	-	-	-	-
-	-	-	-	-	-	-	-	-	-	-	-	-
-	-	-	-	-	-	-	-	-	-	-	-	-
-	-	-	-	1	1	1	2	66	금 융 및 보 험 관 련 업	서 비 스 지	체 사 점	-
-	-	-	-	1	1	1	2	-	-	-	-	-
-	-	-	-	-	-	-	-	-	-	-	-	-
9	21	19	53	78	185	65	177	L	부 동 산 업 및 임 대 업	(68 단 독 사 지	69) 체 사 점	-
8	16	18	52	75	182	62	146	-	-	-	-	-
1	5	1	1	3	3	1	1	-	-	-	-	-
-	-	-	-	-	-	2	30	-	-	-	-	-
4	9	17	50	67	163	58	138	68	부 동 산 업 체	단 독 사 지	사 점	-
4	9	16	49	67	163	57	130	-	-	-	-	-
-	-	1	1	-	-	-	-	-	-	-	-	-
-	-	-	-	-	-	1	8	-	-	-	-	-
5	12	2	3	11	22	7	39	69	임 대 업 부 동 산 제 외	-	-	-

#### 4. 산업중분류, 사업체구분 및 행정구역별 사업체수, 종사자수

단위 : 개, 명

산업분류 Industrial Classification	구서2동 Guseo 2(i)-dong		금성동 Geumseong-dong					
	사업체수 Estab.	종사자수 Workers	사업체수 Estab.	종사자수 Workers	사업체수 Estab.	종사자수 Workers	사업체수 Estab.	종사자수 Workers
60 방 송 업 체 단 독 사 지 사 공 장 , 지 사 본 사 , 본 점	-	-	-	-	-	-	-	-
61 통 신 업 체 단 독 사 지 사 공 장 , 지 사 본 사 , 본 점	1	5	-	-	-	-	-	-
62 컴 퓨 터 프 로 그 래 밍 , 시 스템 통 합 및 관 리 업 단 독 사 업 체 공 장 , 지 사 본 사 , 본 점	1	21	-	-	-	-	-	-
63 정 보 서 비 스 업 체 단 독 사 지 사 공 장 , 지 사 본 사 , 본 점	-	-	-	-	-	-	-	-
K 금 융 및 보 험 업 (64 ~ 66) 단 독 사 업 체 공 장 , 지 사 본 사 , 본 점	16	247	1	4	3	65	1	4
64 금 융 업 체 단 독 사 지 사 공 장 , 지 사 본 사 , 본 점	13	182	-	-	6	80	-	-
65 보 험 및 연 금 업 체 단 독 사 지 사 공 장 , 지 사 본 사 , 본 점	4	118	-	-	1	51	-	-
66 금 융 및 보 험 관 련 업 단 독 사 업 체 공 장 , 지 사 본 사 , 본 점	4	35	-	-	3	67	-	-
L 부 동 산 업 및 임 대 업 (68 ~ 69) 단 독 사 업 체 공 장 , 지 사 본 사 , 본 점	79	256	-	-	1	3	-	-
68 부 동 산 업 체 단 독 사 지 사 공 장 , 지 사 본 사 , 본 점	73	239	-	-	72	236	-	-
69 임 대 업 부 동 산 제 외	6	17	-	-	1	3	-	-

4. Number of Establishments, Workers by Industrial Divisions, Type of Establishment & Provinces

Unit : In each, Person

								산업분류 Industrial Classification
사업체수 Estab.	종사자수 Workers	사업체수 Estab.	종사자수 Workers	사업체수 Estab.	종사자수 Workers	사업체수 Estab.	종사자수 Workers	
								60 방 송 업 체 단 독 사 지 사 공 장 , 본 점 본 사 , 본 점
								61 통 신 업 체 단 독 사 지 사 공 장 , 본 점 본 사 , 본 점
								62 컴 퓨 터 프 로 그 래 밍 , 시 스템 통 합 및 관 리 업 단 독 사 업 체 공 장 , 지 사 본 사 , 본 점
								63 정 보 서 비 스 업 체 단 독 사 지 사 공 장 , 본 점 본 사 , 본 점
								K 금 융 및 보 험 업 (64 ~ 66) 단 독 사 업 체 공 장 , 지 사 본 사 , 본 점
								64 금 융 업 체 단 독 사 지 사 공 장 , 본 점 본 사 , 본 점
								65 보 험 및 연 금 업 체 단 독 사 지 사 공 장 , 본 점 본 사 , 본 점
								66 금 융 및 보 험 관 련 업 단 독 사 업 체 공 장 , 지 사 본 사 , 본 점
								L 부 동 산 업 및 임 대 업 (68 ~ 69) 단 독 사 업 체 공 장 , 지 사 본 사 , 본 점
								68 부 동 산 업 체 단 독 사 지 사 공 장 , 본 점 본 사 , 본 점
								69 임 대 업 부 동 산 제 외

#### 4. 산업중분류, 사업체구분 및 행정구역별 사업체수, 종사자수

단위 : 개, 명

산업분류 Industrial Classification	금정구 Geumjeong-gu		서1동 Seo 1(il)-dong		서2동 Seo 2(i)-dong		서3동 Seo 3(sam)-dong	
	사업체수 Estab.	종사자수 Workers	사업체수 Estab.	종사자수 Workers	사업체수 Estab.	종사자수 Workers	사업체수 Estab.	종사자수 Workers
단독사업체 공장, 지사 본사, 본점	73 7 1	172 17 22	2 - -	3 - -	- - -	- - -	3 - -	6 - -
M 전문, 과학 및 기술 서비스업 (70 ~ 73)	343	2 639	4	7	2	4	5	7
단독사업체 공장, 지사 본사, 본점	290 32 21	1 496 465 678	4 - -	7 - -	2 - -	4 - -	5 - -	7 - -
70 연구개발업 단독사업체 공장, 지사 본사, 본점	58 56 1 1	345 342 1 2	- - - -	- - - -	- - - -	- - - -	- - - -	- - - -
71 전문서비스업 단독사업체 공장, 지사 본사, 본점	123 93 16 14	881 404 144 333	1 1 - -	1 1 - -	- - - -	- - - -	- - - -	- - - -
72 건축기술, 엔지니어링 및 기타 과학 기술 서비스업 단독사업체 공장, 지사 본사, 본점	89 70 14 5	1 250 604 317 329	1 1 - -	3 3 - -	- - - -	- - - -	1 1 - -	2 2 - -
73 기타 전문, 과학 및 기술 서비스업 단독사업체 공장, 지사 본사, 본점	73 71 1 1	163 146 3 14	2 2 - -	3 3 - -	2 2 - -	4 4 - -	4 4 - -	5 5 - -
N 사업시설 관리 및 사업지원 서비스업 (74 ~ 75)	133	1 181	4	60	3	13	3	40
단독사업체 공장, 지사 본사, 본점	106 19 8	1 001 129 51	4 - -	60 - -	2 1 -	12 1 -	3 - -	40 - -
74 사업시설 관리 및 조경 서비스업 단독사업체 공장, 지사 본사, 본점	24 18 3 3	583 527 37 19	1 1 - -	16 16 - -	- - - -	- - - -	1 1 - -	1 1 - -
75 사업지원 서비스업 단독사업체 공장, 지사 본사, 본점	109 88 16 5	598 474 92 32	3 3 - -	44 44 - -	3 2 1 -	13 12 1 -	2 2 - -	39 39 - -
O 공공행정, 국방 및 사회보장 행정 (84)	42	3 077	1	13	1	12	1	12
단독사업체 공장, 지사	42 -	3 077 -	1 -	13 -	1 -	12 -	1 -	12 -

#### 4. Number of Establishments, Workers by Industrial Divisions, Type of Establishment & Provinces

Unit : In each, Person

금사동 Geumsa-dong		부곡1동 Bugok 1(il)-dong		부곡2동 Bugok 2(i)-dong		부곡3동 Bugok 3(sam)-dong		산업분류 Industrial Classification
사업체수 Estab.	종사자수 Workers	사업체수 Estab.	종사자수 Workers	사업체수 Estab.	종사자수 Workers	사업체수 Estab.	종사자수 Workers	
3	7	4	4	2	18	7	12	단독사업체
-	-	-	-	1	2	1	6	공장, 지사
-	-	-	-	-	-	-	-	본사, 본점
18	86	5	17	61	470	30	139	M 전문, 과학 및 기술 서비스업 (70 ~ 73)
13	48	4	13	46	232	28	90	단독사업체
3	23	-	-	11	105	1	11	공장, 지사
2	15	1	4	4	133	1	38	본사, 본점
-	-	1	1	-	-	1	10	70 연구개발업
-	-	1	1	-	-	1	10	단독사업체
-	-	-	-	-	-	-	-	공장, 지사
-	-	-	-	-	-	-	-	본사, 본점
14	66	1	4	49	282	13	65	71 전문 서비스업
10	42	-	-	37	173	12	54	단독사업체
3	23	-	-	9	94	1	11	공장, 지사
1	1	1	4	3	15	-	-	본사, 본점
-	-	1	8	6	176	11	53	72 건축기술, 엔지니어링 및 기타 과학 기술 서비스업
-	-	1	8	3	47	10	15	단독사업체
-	-	-	-	2	11	-	-	공장, 지사
-	-	-	-	1	118	1	38	본사, 본점
4	20	2	4	6	12	5	11	73 기타 전문, 과학 및 기술 서비스업
3	6	2	4	6	12	5	11	단독사업체
-	-	-	-	-	-	-	-	공장, 지사
1	14	-	-	-	-	-	-	본사, 본점
8	260	1	2	11	67	13	81	N 사업시설 관리 및 사업지원 서비스업 (74 ~ 75)
8	260	1	2	8	45	9	62	단독사업체
-	-	-	-	3	22	3	17	공장, 지사
-	-	-	-	-	-	1	2	본사, 본점
2	240	1	2	3	12	1	39	74 사업시설 관리 및 조경 서비스업
2	240	1	2	2	7	1	39	단독사업체
-	-	-	-	1	5	-	-	공장, 지사
-	-	-	-	-	-	-	-	본사, 본점
6	20	-	-	8	55	12	42	75 사업지원 서비스업
6	20	-	-	6	38	8	23	단독사업체
-	-	-	-	2	17	3	17	공장, 지사
-	-	-	-	-	-	1	2	본사, 본점
4	145	3	36	3	238	8	1 681	O 공공행정, 국방 및 사회보장 행정 (84)
4	145	3	36	3	238	8	1 681	단독사업체
-	-	-	-	-	-	-	-	공장, 지사

#### 4. 산업중분류, 사업체구분 및 행정구역별 사업체수, 종사자수

단위 : 개, 명

산업분류 Industrial Classification	부곡4동 Bugok 4(sa)-dong		장전1동 Jangjeon 1(il)-dong		장전2동 Jangjeon 2(i)-dong		장전3동 Jangjeon 3(sam)-dong	
	사업체수 Estab.	종사자수 Workers	사업체수 Estab.	종사자수 Workers	사업체수 Estab.	종사자수 Workers	사업체수 Estab.	종사자수 Workers
단독사업체 공장, 지사점	6	12	11	24	4	13	6	11
	-	-	-	-	-	-	-	-
	-	-	-	-	-	-	-	-
M 전문, 과학 및 기술 서비스업 (70 ~ 73)	4	7	14	84	71	401	18	46
단독사업체	4	7	12	31	67	388	18	46
공장, 지사점	-	-	2	53	1	1	-	-
본사, 본점	-	-	-	-	3	12	-	-
70 연구개발업	-	-	-	-	53	319	1	1
단독사업체	-	-	-	-	51	316	1	1
공장, 지사점	-	-	-	-	1	1	-	-
본사, 본점	-	-	-	-	1	2	-	-
71 전문서비스업	1	1	5	11	5	29	3	19
단독사업체	1	1	4	9	4	26	3	19
공장, 지사점	-	-	1	2	-	-	-	-
본사, 본점	-	-	-	-	1	3	-	-
72 건축기술, 엔지니어링 및 기타 과학 기술 서비스업	-	-	4	61	8	42	1	2
단독사업체	-	-	3	10	7	35	1	2
공장, 지사점	-	-	1	51	-	-	-	-
본사, 본점	-	-	-	-	1	7	-	-
73 기타 전문, 과학 및 기술 서비스업	3	6	5	12	5	11	13	24
단독사업체	3	6	5	12	5	11	13	24
공장, 지사점	-	-	-	-	-	-	-	-
본사, 본점	-	-	-	-	-	-	-	-
N 사업시설 관리 및 사업지원 서비스업 (74 ~ 75)	5	61	15	85	25	46	10	106
단독사업체	5	61	12	50	23	39	7	74
공장, 지사점	-	-	3	35	1	4	3	32
본사, 본점	-	-	-	-	1	3	-	-
74 사업시설 관리 및 조경 서비스업	1	2	1	26	-	-	1	2
단독사업체	1	2	-	-	-	-	1	2
공장, 지사점	-	-	1	26	-	-	-	-
본사, 본점	-	-	-	-	-	-	-	-
75 사업지원 서비스업	4	59	14	59	25	46	9	104
단독사업체	4	59	12	50	23	39	6	72
공장, 지사점	-	-	2	9	1	4	3	32
본사, 본점	-	-	-	-	1	3	-	-
O 공공행정, 국방 및 사회보장 행정 (84)	1	12	1	13	2	16	2	64
단독사업체	1	12	1	13	2	16	2	64
공장, 지사점	-	-	-	-	-	-	-	-

#### 4. Number of Establishments, Workers by Industrial Divisions, Type of Establishment & Provinces

Unit : In each, Person

선두구동 Seondugu-dong		청룡노포동 Cheongnyongnopo-dong		남산동 Namsan-dong		구서1동 Guseo 1(il)-dong		산업분류 Industrial Classification
사업체수 Estab.	종사자수 Workers	사업체수 Estab.	종사자수 Workers	사업체수 Estab.	종사자수 Workers	사업체수 Estab.	종사자수 Workers	
4	7	2	3	8	19	5	16	단독사업체 공장, 지사 본사, 본점
1	5	-	-	3	3	1	1	
-	-	-	-	-	-	1	22	
-	-	8	69	49	563	35	565	M 전문, 과학 및 기술 서비스업 (70 ~ 73)
-	-	6	51	38	254	27	178	단독사업체 공장, 지사 본사, 본점
-	-	1	17	7	132	4	95	
-	-	1	1	4	177	4	292	
-	-	-	-	1	1	-	-	70 연구개발업 단독사업체 공장, 지사 본사, 본점
-	-	-	-	1	1	-	-	
-	-	-	-	-	-	-	-	
-	-	-	-	-	-	-	-	
-	-	1	1	15	67	12	318	71 전문서비스업 단독사업체 공장, 지사 본사, 본점
-	-	-	-	12	52	8	26	
-	-	-	-	1	4	-	-	
-	-	1	1	2	11	4	292	
-	-	5	64	26	485	19	235	72 건축기술, 엔지니어링 및 기타 과학 기술 서비스업
-	-	4	47	18	191	16	143	
-	-	1	17	6	128	3	92	
-	-	-	-	2	166	-	-	
-	-	2	4	7	10	4	12	73 기타 전문, 과학 및 기술 서비스업
-	-	2	4	7	10	3	9	
-	-	-	-	-	-	1	3	
-	-	-	-	-	-	-	-	
-	-	3	38	13	219	14	88	N 사업시설 관리 및 사업지원 서비스업 (74 ~ 75)
-	-	3	38	10	199	8	52	
-	-	-	-	2	9	2	7	
-	-	-	-	1	11	4	29	
-	-	2	33	4	179	4	22	74 사업시설 관리 및 조경 서비스업
-	-	2	33	3	173	2	9	
-	-	-	-	1	6	-	-	
-	-	-	-	-	-	2	13	
-	-	1	5	9	40	10	66	75 사업지원 서비스업
-	-	1	5	7	26	6	43	
-	-	-	-	1	3	2	7	
-	-	-	-	1	11	2	16	
4	74	4	73	3	97	2	573	O 공공행정, 국방 및 사회보장 행정 (84)
4	74	4	73	3	97	2	573	
-	-	-	-	-	-	-	-	

#### 4. 산업중분류, 사업체구분 및 행정구역별 사업체수, 종사자수

단위 : 개, 명

산업분류 Industrial Classification		구서2동 Guseo 2(i)-dong		금성동 Geumseong-dong					
		사업체수	종사자수	사업체수	종사자수	사업체수	종사자수	사업체수	종사자수
		Estab.	Workers	Estab.	Workers	Estab.	Workers	Estab.	Workers
	단독사업체	6	17	-	-				
	공장, 지사	-	-	-	-				
	본사, 본점	-	-	-	-				
M	전문, 과학 및 기술 서비스업 (70 ~ 73)	19	174	-	-				
	단독사업체	16	140	-	-				
	공장, 지사	2	28	-	-				
	본사, 본점	1	6	-	-				
70	연구개발업	1	13	-	-				
	단독사업체	1	13	-	-				
	공장, 지사	-	-	-	-				
	본사, 본점	-	-	-	-				
71	전문 서비스업	3	17	-	-				
	단독사업체	1	1	-	-				
	공장, 지사	1	10	-	-				
	본사, 본점	1	6	-	-				
72	건축기술, 엔지니어링 및 기타 과학 기술 서비스업	6	119	-	-				
	단독사업체	5	101	-	-				
	공장, 지사	1	18	-	-				
	본사, 본점	-	-	-	-				
73	기타 전문, 과학 및 기술 서비스업	9	25	-	-				
	단독사업체	9	25	-	-				
	공장, 지사	-	-	-	-				
	본사, 본점	-	-	-	-				
N	사업시설 관리 및 사업지원 서비스업 (74 ~ 75)	5	15	-	-				
	단독사업체	3	7	-	-				
	공장, 지사	1	2	-	-				
	본사, 본점	1	6	-	-				
74	사업시설 관리 및 조경 서비스업	2	9	-	-				
	단독사업체	1	3	-	-				
	공장, 지사	-	-	-	-				
	본사, 본점	1	6	-	-				
75	사업지원 서비스업	3	6	-	-				
	단독사업체	2	4	-	-				
	공장, 지사	1	2	-	-				
	본사, 본점	-	-	-	-				
O	공공행정, 국방 및 사회보장행정 (84)	1	12	1	6				
	단독사업체	1	12	1	6				
	공장, 지사	-	-	-	-				

4. Number of Establishments, Workers by Industrial Divisions, Type of Establishment & Provinces

Unit : In each, Person

								산업분류 Industrial Classification
사업체수 Estab.	종사자수 Workers	사업체수 Estab.	종사자수 Workers	사업체수 Estab.	종사자수 Workers	사업체수 Estab.	종사자수 Workers	
								단 독 사 업 체 공 장 , 지 사 본 사 , 본 점
								M 전문, 과학 및 기술 서비스업 (70 ~ 73) 단 독 사 업 체 공 장 , 지 사 본 사 , 본 점
								70 연 구 개 발 업 단 독 사 업 체 공 장 , 지 사 본 사 , 본 점
								71 전 문 서 비 스 업 단 독 사 업 체 공 장 , 지 사 본 사 , 본 점
								72 건축기술, 엔지니어링 및 기타 과학 기술 서비스업 단 독 사 업 체 공 장 , 지 사 본 사 , 본 점
								73 기타 전문, 과학 및 기술 서비스업 단 독 사 업 체 공 장 , 지 사 본 사 , 본 점
								N 사 업 시 설 관 리 및 사업 지원 서비스업 (74 ~ 75) 단 독 사 업 체 공 장 , 지 사 본 사 , 본 점
								74 사 업 시 설 관 리 및 조 경 서 비 스 업 단 독 사 업 체 공 장 , 지 사 본 사 , 본 점
								75 사 업 지 원 서 비 스 업 단 독 사 업 체 공 장 , 지 사 본 사 , 본 점
								O 공 공 행 정 , 국 방 및 사회보장 행정 (84) 단 독 사 업 체 공 장 , 지 사

#### 4. 산업중분류, 사업체구분 및 행정구역별 사업체수, 종사자수

단위 : 개, 명

산업분류 Industrial Classification	금정구 Geumjeong-gu		서1동 Seo 1(il)-dong		서2동 Seo 2(i)-dong		서3동 Seo 3(sam)-dong	
	사업체수 Estab.	종사자수 Workers	사업체수 Estab.	종사자수 Workers	사업체수 Estab.	종사자수 Workers	사업체수 Estab.	종사자수 Workers
본 사 , 본 점	-	-	-	-	-	-	-	-
84 공공행정, 국방 및 사회보장행정	42	3 077	1	13	1	12	1	12
단독사업체	42	3 077	1	13	1	12	1	12
공장, 지사	-	-	-	-	-	-	-	-
본사, 본점	-	-	-	-	-	-	-	-
P 교육서비스업 (85)	947	6 622	19	206	20	83	31	298
단독사업체	917	6 059	19	206	20	83	31	298
공장, 지사	29	552	-	-	-	-	-	-
본사, 본점	1	11	-	-	-	-	-	-
85 교육서비스업	947	6 622	19	206	20	83	31	298
단독사업체	917	6 059	19	206	20	83	31	298
공장, 지사	29	552	-	-	-	-	-	-
본사, 본점	1	11	-	-	-	-	-	-
Q 보건업 및 사회복지 서비스업 (86~87)	469	5 209	8	27	31	446	41	257
단독사업체	448	3 874	8	27	31	446	40	239
공장, 지사	16	409	-	-	-	-	-	-
본사, 본점	5	926	-	-	-	-	1	18
86 보건업	301	3 654	3	7	20	392	26	159
단독사업체	296	2 731	3	7	20	392	26	159
공장, 지사	3	87	-	-	-	-	-	-
본사, 본점	2	836	-	-	-	-	-	-
87 사회복지서비스업	168	1 555	5	20	11	54	15	98
단독사업체	152	1 143	5	20	11	54	14	80
공장, 지사	13	322	-	-	-	-	-	-
본사, 본점	3	90	-	-	-	-	1	18
R 예술, 스포츠 및 여가관 련서비스업 (90~91)	641	2 073	18	54	34	64	54	91
단독사업체	636	1 624	18	54	34	64	54	91
공장, 지사	4	248	-	-	-	-	-	-
본사, 본점	1	201	-	-	-	-	-	-
90 창작, 예술 및 여가관련 서비스업	58	253	2	23	-	-	4	6
단독사업체	57	247	2	23	-	-	4	6
공장, 지사	1	6	-	-	-	-	-	-
본사, 본점	-	-	-	-	-	-	-	-
91 스포츠 및 오락 관련 서비스업	583	1 820	16	31	34	64	50	85
단독사업체	579	1 377	16	31	34	64	50	85
공장, 지사	3	242	-	-	-	-	-	-
본사, 본점	1	201	-	-	-	-	-	-
S 협회 및 단체, 수리 및 기타 개인 서비스업 (94~96)	2 043	4 206	67	89	123	209	159	241

4. Number of Establishments, Workers by Industrial Divisions, Type of Establishment & Provinces

Unit : In each, Person

금사동 Geumsa-dong		부곡1동 Bugok 1(il)-dong		부곡2동 Bugok 2(i)-dong		부곡3동 Bugok 3(sam)-dong		산업분류 Industrial Classification
사업체수 Estab.	종사자수 Workers	사업체수 Estab.	종사자수 Workers	사업체수 Estab.	종사자수 Workers	사업체수 Estab.	종사자수 Workers	
-	-	-	-	-	-	-	-	본 사 , 본 점
4	145	3	36	3	238	8	1 681	84 공공 행정, 국방 및 사회보장 행정
4	145	3	36	3	238	8	1 681	단 독 사 업 체
-	-	-	-	-	-	-	-	공 장 , 지 사
-	-	-	-	-	-	-	-	본 사 , 본 점
20	242	33	313	56	619	93	772	P 교 육 서 비 스 업 (85)
20	242	32	295	50	447	88	681	단 독 사 업 체
-	-	1	18	6	172	5	91	공 장 , 지 사
-	-	-	-	-	-	-	-	본 사 , 본 점
20	242	33	313	56	619	93	772	85 교 육 서 비 스 업
20	242	32	295	50	447	88	681	단 독 사 업 체
-	-	1	18	6	172	5	91	공 장 , 지 사
-	-	-	-	-	-	-	-	본 사 , 본 점
15	298	21	166	32	234	39	304	Q 보 건 업 및 사 회 복 지 서 비 스 업 (86~87)
14	246	21	166	32	234	38	301	단 독 사 업 체
1	52	-	-	-	-	1	3	공 장 , 지 사
-	-	-	-	-	-	-	-	본 사 , 본 점
9	215	15	123	22	168	27	237	86 보 건 업
9	215	15	123	22	168	27	237	단 독 사 업 체
-	-	-	-	-	-	-	-	공 장 , 지 사
-	-	-	-	-	-	-	-	본 사 , 본 점
6	83	6	43	10	66	12	67	87 사 회 복 지 서 비 스 업
5	31	6	43	10	66	11	64	단 독 사 업 체
1	52	-	-	-	-	1	3	공 장 , 지 사
-	-	-	-	-	-	-	-	본 사 , 본 점
22	33	19	38	25	50	45	123	R 예 술, 스포츠 및 여가관 련 서 비 스 업 (90~91)
22	33	19	38	25	50	45	123	단 독 사 업 체
-	-	-	-	-	-	-	-	공 장 , 지 사
-	-	-	-	-	-	-	-	본 사 , 본 점
-	-	4	14	1	1	4	14	90 창 작, 예 술 및 여가관련 서 비 스 업
-	-	4	14	1	1	4	14	단 독 사 업 체
-	-	-	-	-	-	-	-	공 장 , 지 사
-	-	-	-	-	-	-	-	본 사 , 본 점
22	33	15	24	24	49	41	109	91 스 포 츠 및 오 락 관 련 서 비 스 업
22	33	15	24	24	49	41	109	단 독 사 업 체
-	-	-	-	-	-	-	-	공 장 , 지 사
-	-	-	-	-	-	-	-	본 사 , 본 점
119	325	96	149	122	258	127	381	S 협 회 및 단 체 , 수 리 및 기타 개인 서비스업 (94~96)

#### 4. 산업중분류, 사업체구분 및 행정구역별 사업체수, 종사자수

단위 : 개, 명

산업분류 Industrial Classification	부곡4동 Bugok 4(sa)-dong		장전1동 Jangjeon 1(il)-dong		장전2동 Jangjeon 2(i)-dong		장전3동 Jangjeon 3(sam)-dong	
	사업체수 Estab.	종사자수 Workers	사업체수 Estab.	종사자수 Workers	사업체수 Estab.	종사자수 Workers	사업체수 Estab.	종사자수 Workers
본 사 , 본 점	-	-	-	-	-	-	-	-
84 공공행정, 국방 및 사회보장행정	1	12	1	13	2	16	2	64
단독사업체	1	12	1	13	2	16	2	64
공장, 지사	-	-	-	-	-	-	-	-
본사, 본점	-	-	-	-	-	-	-	-
P 교육서비스업 (85)	28	227	67	272	21	949	73	287
단독사업체	28	227	67	272	21	949	72	259
공장, 지사	-	-	-	-	-	-	1	28
본사, 본점	-	-	-	-	-	-	-	-
85 교육서비스업	28	227	67	272	21	949	73	287
단독사업체	28	227	67	272	21	949	72	259
공장, 지사	-	-	-	-	-	-	1	28
본사, 본점	-	-	-	-	-	-	-	-
Q 보건업 및 사회복지 서비스업 (86~87)	12	177	23	121	23	669	37	197
단독사업체	12	177	23	121	16	333	34	182
공장, 지사	-	-	-	-	5	198	3	15
본사, 본점	-	-	-	-	2	138	-	-
86 보건업	10	167	13	47	8	260	31	158
단독사업체	10	167	13	47	7	162	30	151
공장, 지사	-	-	-	-	-	-	1	7
본사, 본점	-	-	-	-	1	98	-	-
87 사회복지서비스업	2	10	10	74	15	409	6	39
단독사업체	2	10	10	74	9	171	4	31
공장, 지사	-	-	-	-	5	198	2	8
본사, 본점	-	-	-	-	1	40	-	-
R 예술, 스포츠 및 여가관 련서비스업 (90~91)	23	112	43	98	43	153	87	184
단독사업체	23	112	43	98	41	144	87	184
공장, 지사	-	-	-	-	2	9	-	-
본사, 본점	-	-	-	-	-	-	-	-
90 창작, 예술 및 여가관련 서비스업	1	1	3	20	6	83	3	4
단독사업체	1	1	3	20	5	77	3	4
공장, 지사	-	-	-	-	1	6	-	-
본사, 본점	-	-	-	-	-	-	-	-
91 스포츠 및 오락 관련 서비스업	22	111	40	78	37	70	84	180
단독사업체	22	111	40	78	36	67	84	180
공장, 지사	-	-	-	-	1	3	-	-
본사, 본점	-	-	-	-	-	-	-	-
S 협회 및 단체, 수리 및 기타 개인 서비스업 (94~96)	95	146	126	214	61	110	193	403

4. Number of Establishments, Workers by Industrial Divisions, Type of Establishment & Provinces

Unit : In each, Person

선두구동 Seondugu-dong		청룡노포동 Cheongnyongnopo-dong		남산동 Namsan-dong		구서1동 Guseo 1(il)-dong		산업분류 Industrial Classification
사업체수 Estab.	종사자수 Workers	사업체수 Estab.	종사자수 Workers	사업체수 Estab.	종사자수 Workers	사업체수 Estab.	종사자수 Workers	
-	-	-	-	-	-	-	-	본 사 , 본 점
4	74	4	73	3	97	2	573	84 공공 행정 , 국방 및 사회보장행정
4	74	4	73	3	97	2	573	단독사업체
-	-	-	-	-	-	-	-	공장 , 지사
-	-	-	-	-	-	-	-	본사 , 본점
1	17	13	136	152	677	101	808	P 교육 서비스업 (85)
1	17	13	136	150	660	96	719	단독사업체
-	-	-	-	1	6	5	89	공장 , 지사
-	-	-	-	1	11	-	-	본사 , 본점
1	17	13	136	152	677	101	808	85 교육 서비스업
1	17	13	136	150	660	96	719	단독사업체
-	-	-	-	1	6	5	89	공장 , 지사
-	-	-	-	1	11	-	-	본사 , 본점
2	111	12	224	72	1 156	45	180	Q 보건업 및 사회복지 서비스업 (86~87)
1	103	10	114	68	395	45	180	단독사업체
1	8	2	110	3	23	-	-	공장 , 지사
-	-	-	-	1	738	-	-	본사 , 본점
1	103	4	82	41	956	37	129	86 보건업
1	103	3	5	39	215	37	129	단독사업체
-	-	1	77	1	3	-	-	공장 , 지사
-	-	-	-	1	738	-	-	본사 , 본점
1	8	8	142	31	200	8	51	87 사회복지 서비스업
-	-	7	109	29	180	8	51	단독사업체
1	8	1	33	2	20	-	-	공장 , 지사
-	-	-	-	-	-	-	-	본사 , 본점
3	440	23	245	91	167	44	98	R 예술, 스포츠 및 여가관 련 서비스업 (90~91)
-	-	23	245	91	167	44	98	단독사업체
2	239	-	-	-	-	-	-	공장 , 지사
1	201	-	-	-	-	-	-	본사 , 본점
-	-	1	19	9	19	6	26	90 창작, 예술 및 여가관련 서비스업
-	-	1	19	9	19	6	26	단독사업체
-	-	-	-	-	-	-	-	공장 , 지사
-	-	-	-	-	-	-	-	본사 , 본점
3	440	22	226	82	148	38	72	91 스포츠 및 오락 관련 서비스업
-	-	22	226	82	148	38	72	단독사업체
2	239	-	-	-	-	-	-	공장 , 지사
1	201	-	-	-	-	-	-	본사 , 본점
9	130	64	246	316	513	148	337	S 협회 및 단체 , 수리 및 기타 개인 서비스업 (94~96)

#### 4. 산업중분류, 사업체구분 및 행정구역별 사업체수, 종사자수

단위 : 개, 명

산업분류 Industrial Classification	구서2동 Guseo 2(i)-dong		금성동 Geumseong-dong					
	사업체수 Estab.	종사자수 Workers	사업체수 Estab.	종사자수 Workers	사업체수 Estab.	종사자수 Workers	사업체수 Estab.	종사자수 Workers
본 사 , 본 점	-	-	-	-				
84 공공행정, 국방 및 사회보장행정	1	12	1	6				
단독사업체	1	12	1	6				
공장, 지사	-	-	-	-				
본사, 본점	-	-	-	-				
P 교육서비스업 (85)	218	696	1	20				
단독사업체	208	548	1	20				
공장, 지사	10	148	-	-				
본사, 본점	-	-	-	-				
85 교육서비스업	218	696	1	20				
단독사업체	208	548	1	20				
공장, 지사	10	148	-	-				
본사, 본점	-	-	-	-				
Q 보건업 및 사회복지서비스업 (86~87)	55	636	1	6				
단독사업체	54	604	1	6				
공장, 지사	-	-	-	-				
본사, 본점	1	32	-	-				
86 보건업	34	451	-	-				
단독사업체	34	451	-	-				
공장, 지사	-	-	-	-				
본사, 본점	-	-	-	-				
87 사회복지서비스업	21	185	1	6				
단독사업체	20	153	1	6				
공장, 지사	-	-	-	-				
본사, 본점	1	32	-	-				
R 예술, 스포츠 및 여가관련 서비스업 (90~91)	62	111	5	12				
단독사업체	62	111	5	12				
공장, 지사	-	-	-	-				
본사, 본점	-	-	-	-				
90 창작, 예술 및 여가관련 서비스업	12	17	2	6				
단독사업체	12	17	2	6				
공장, 지사	-	-	-	-				
본사, 본점	-	-	-	-				
91 스포츠 및 오락관련 서비스업	50	94	3	6				
단독사업체	50	94	3	6				
공장, 지사	-	-	-	-				
본사, 본점	-	-	-	-				
S 협회 및 단체, 수리 및 기타 개인 서비스업 (94~96)	202	405	16	50				

4. Number of Establishments, Workers by Industrial Divisions, Type of Establishment & Provinces

Unit : In each, Person

								산업분류 Industrial Classification
사업체수 Estab.	종사자수 Workers	사업체수 Estab.	종사자수 Workers	사업체수 Estab.	종사자수 Workers	사업체수 Estab.	종사자수 Workers	
								본 사 , 본 점
								84 공공 행정, 국방 및 사회보장 행정 단독 사업체 공장, 지사점 본사, 본점
								P 교육 서비스업 (85) 단독 사업체 공장, 지사점 본사, 본점
								85 교육 서비스업 단독 사업체 공장, 지사점 본사, 본점
								Q 보건업 및 사회복지 서비스업 (86~87) 단독 사업체 공장, 지사점 본사, 본점
								86 보건업 단독 사업체 공장, 지사점 본사, 본점
								87 사회복지 서비스업 단독 사업체 공장, 지사점 본사, 본점
								R 예술, 스포츠 및 여가관 련 서비스업 (90~91) 단독 사업체 공장, 지사점 본사, 본점
								90 창작, 예술 및 여가관련 서비스업 단독 사업체 공장, 지사점 본사, 본점
								91 스포츠 및 오락 관련 서비스업 단독 사업체 공장, 지사점 본사, 본점
								S 협회 및 단체, 수리 및 기타 개인 서비스업 (94~96)

#### 4. 산업중분류, 사업체구분 및 행정구역별 사업체수, 종사자수

단위 : 개, 명

산업분류 Industrial Classification	금정구 Geumjeong-gu		서1동 Seo 1(il)-dong		서2동 Seo 2(i)-dong		서3동 Seo 3(sam)-dong	
	사업체수 Estab.	종사자수 Workers	사업체수 Estab.	종사자수 Workers	사업체수 Estab.	종사자수 Workers	사업체수 Estab.	종사자수 Workers
단독사업체	2 021	4 066	67	89	123	209	159	241
공장, 지점	21	136	-	-	-	-	-	-
본사, 본점	1	4	-	-	-	-	-	-
94 협회 및 단체	387	1 004	10	20	16	36	18	50
단독사업체	382	988	10	20	16	36	18	50
공장, 지점	4	12	-	-	-	-	-	-
본사, 본점	1	4	-	-	-	-	-	-
95 수리업	522	1 134	9	12	31	45	35	46
단독사업체	507	1 017	9	12	31	45	35	46
공장, 지점	15	117	-	-	-	-	-	-
본사, 본점	-	-	-	-	-	-	-	-
96 기타 개인 서비스업	1 134	2 068	48	57	76	128	106	145
단독사업체	1 132	2 061	48	57	76	128	106	145
공장, 지점	2	7	-	-	-	-	-	-
본사, 본점	-	-	-	-	-	-	-	-
T 가구내고용활동 및 달리 분류되지 않은 자가소비 생산 활동 (97~98)	-	-	-	-	-	-	-	-
단독사업체	-	-	-	-	-	-	-	-
공장, 지점	-	-	-	-	-	-	-	-
본사, 본점	-	-	-	-	-	-	-	-
97 가구내고용활동	-	-	-	-	-	-	-	-
단독사업체	-	-	-	-	-	-	-	-
공장, 지점	-	-	-	-	-	-	-	-
본사, 본점	-	-	-	-	-	-	-	-
98 달리 분류되지 않은 자가소비를 위한 가구 및 서비스 생산 활동	-	-	-	-	-	-	-	-
단독사업체	-	-	-	-	-	-	-	-
공장, 지점	-	-	-	-	-	-	-	-
본사, 본점	-	-	-	-	-	-	-	-
U 국제 및 외국기관 (99)	-	-	-	-	-	-	-	-
단독사업체	-	-	-	-	-	-	-	-
공장, 지점	-	-	-	-	-	-	-	-
본사, 본점	-	-	-	-	-	-	-	-
99 국제 및 외국기관	-	-	-	-	-	-	-	-
단독사업체	-	-	-	-	-	-	-	-
공장, 지점	-	-	-	-	-	-	-	-
본사, 본점	-	-	-	-	-	-	-	-

4. Number of Establishments, Workers by Industrial Divisions, Type of Establishment & Provinces

Unit : In each, Person

금사동 Geumsa-dong		부곡1동 Bugok 1(il)-dong		부곡2동 Bugok 2(i)-dong		부곡3동 Bugok 3(sam)-dong		산업분류 Industrial Classification
사업체수 Estab.	종사자수 Workers	사업체수 Estab.	종사자수 Workers	사업체수 Estab.	종사자수 Workers	사업체수 Estab.	종사자수 Workers	
118	322	96	149	119	226	123	342	단독사업체 공장, 지사 본사, 본점
1	3	-	-	3	32	4	39	
-	-	-	-	-	-	-	-	
26	42	13	24	17	37	28	120	94 협회 및 단체 단독사업체 공장, 지사 본사, 본점
26	42	13	24	17	37	28	120	
-	-	-	-	-	-	-	-	
-	-	-	-	-	-	-	-	
51	221	19	23	42	130	41	147	95 수리업 단독사업체 공장, 지사 본사, 본점
50	218	19	23	39	98	37	108	
1	3	-	-	3	32	4	39	
-	-	-	-	-	-	-	-	
42	62	64	102	63	91	58	114	96 기타 개인 서비스업 단독사업체 공장, 지사 본사, 본점
42	62	64	102	63	91	58	114	
-	-	-	-	-	-	-	-	
-	-	-	-	-	-	-	-	
-	-	-	-	-	-	-	-	T 가구내고용활동및 달리 분류되지 않은 자가소비 생산 활동 (97~98)
-	-	-	-	-	-	-	-	
-	-	-	-	-	-	-	-	
-	-	-	-	-	-	-	-	
-	-	-	-	-	-	-	-	97 가구내고용활동 단독사업체 공장, 지사 본사, 본점
-	-	-	-	-	-	-	-	
-	-	-	-	-	-	-	-	
-	-	-	-	-	-	-	-	
-	-	-	-	-	-	-	-	98 달리 분류되지 않은 자가소비를 위한 가구의 재화 및 서비스 생산 활동
-	-	-	-	-	-	-	-	
-	-	-	-	-	-	-	-	
-	-	-	-	-	-	-	-	
-	-	-	-	-	-	-	-	U 국제 및 외국기관 (99) 단독사업체 공장, 지사 본사, 본점
-	-	-	-	-	-	-	-	
-	-	-	-	-	-	-	-	
-	-	-	-	-	-	-	-	
-	-	-	-	-	-	-	-	99 국제 및 외국기관 단독사업체 공장, 지사 본사, 본점
-	-	-	-	-	-	-	-	
-	-	-	-	-	-	-	-	
-	-	-	-	-	-	-	-	

#### 4. 산업중분류, 사업체구분 및 행정구역별 사업체수, 종사자수

단위 : 개, 명

산업분류 Industrial Classification					부곡4동 Bugok 4(sa)-dong		장전1동 Jangjeon 1(il)-dong		장전2동 Jangjeon 2(i)-dong		장전3동 Jangjeon 3(sam)-dong	
					사업체수 Estab.	종사자수 Workers	사업체수 Estab.	종사자수 Workers	사업체수 Estab.	종사자수 Workers	사업체수 Estab.	종사자수 Workers
	단	독	사	업	95	146	121	191	61	110	193	403
	공	장	,	지	-	-	5	23	-	-	-	-
	본	사	,	본	-	-	-	-	-	-	-	-
94	협	회	및	단	17	34	22	47	22	50	23	33
	단	독	사	업	17	34	19	38	22	50	23	33
	공	장	,	지	-	-	3	9	-	-	-	-
	본	사	,	본	-	-	-	-	-	-	-	-
95	수	리		업	23	27	36	64	6	7	45	80
	단	독	사	업	23	27	34	50	6	7	45	80
	공	장	,	지	-	-	2	14	-	-	-	-
	본	사	,	본	-	-	-	-	-	-	-	-
96	기	타	개	인	55	85	68	103	33	53	125	290
	단	독	사	업	55	85	68	103	33	53	125	290
	공	장	,	지	-	-	-	-	-	-	-	-
	본	사	,	본	-	-	-	-	-	-	-	-
T	가	구	내	고	-	-	-	-	-	-	-	-
	분	류	되	지	-	-	-	-	-	-	-	-
	생	산	활	동	-	-	-	-	-	-	-	-
	단	독	사	업	-	-	-	-	-	-	-	-
	공	장	,	지	-	-	-	-	-	-	-	-
	본	사	,	본	-	-	-	-	-	-	-	-
97	가	구	내	고	-	-	-	-	-	-	-	-
	단	독	사	업	-	-	-	-	-	-	-	-
	공	장	,	지	-	-	-	-	-	-	-	-
	본	사	,	본	-	-	-	-	-	-	-	-
98	달	리	분	류	-	-	-	-	-	-	-	-
	자	가	소	비	-	-	-	-	-	-	-	-
	가	구	의	재	-	-	-	-	-	-	-	-
	서	비	스	생	-	-	-	-	-	-	-	-
	단	독	사	업	-	-	-	-	-	-	-	-
	공	장	,	지	-	-	-	-	-	-	-	-
	본	사	,	본	-	-	-	-	-	-	-	-
U	국	제	및	외	-	-	-	-	-	-	-	-
	단	독	사	업	-	-	-	-	-	-	-	-
	공	장	,	지	-	-	-	-	-	-	-	-
	본	사	,	본	-	-	-	-	-	-	-	-
99	국	제	및	외	-	-	-	-	-	-	-	-
	단	독	사	업	-	-	-	-	-	-	-	-
	공	장	,	지	-	-	-	-	-	-	-	-
	본	사	,	본	-	-	-	-	-	-	-	-

#### 4. Number of Establishments, Workers by Industrial Divisions, Type of Establishment & Provinces

Unit : In each, Person

선두구동 Seondugu-dong		청룡노포동 Cheongnyongnopo-dong		남산동 Namsan-dong		구서1동 Guseo 1(il)-dong		산업분류 Industrial Classification					
사업체수 Estab.	종사자수 Workers	사업체수 Estab.	종사자수 Workers	사업체수 Estab.	종사자수 Workers	사업체수 Estab.	종사자수 Workers						
9	130	64	246	313	502	144	323		단	독	사	업	체
-	-	-	-	2	7	4	14		공	장	,	지	사
-	-	-	-	1	4	-	-		본	사	,	본	점
5	16	28	164	59	129	29	54	94	협	회	및	단	체
5	16	28	164	57	122	29	54		단	독	사	업	체
-	-	-	-	1	3	-	-		공	장	,	지	사
-	-	-	-	1	4	-	-		본	사	,	본	점
2	2	7	24	82	124	51	95	95	수		리		업
2	2	7	24	81	120	49	88		단	독	사	업	체
-	-	-	-	1	4	2	7		공	장	,	지	사
-	-	-	-	-	-	-	-		본	사	,	본	점
2	112	29	58	175	260	68	188	96	기	타	개	인	서
2	112	29	58	175	260	66	181		단	독	사	업	체
-	-	-	-	-	-	2	7		공	장	,	지	사
-	-	-	-	-	-	-	-		본	사	,	본	점
-	-	-	-	-	-	-	-	T	가구내고용활동및 달리 분류되지 않은 자가소비 생 산 활 동 (97~98)				
-	-	-	-	-	-	-	-		단	독	사	업	체
-	-	-	-	-	-	-	-		공	장	,	지	사
-	-	-	-	-	-	-	-		본	사	,	본	점
-	-	-	-	-	-	-	-	97	가	구	내	고	용
-	-	-	-	-	-	-	-		단	독	사	업	체
-	-	-	-	-	-	-	-		공	장	,	지	사
-	-	-	-	-	-	-	-		본	사	,	본	점
-	-	-	-	-	-	-	-	98	달 리 분 류 되 지 않 은 자 가 소 비 를 위 한 가 구 의 재 화 및 서 비 스 생 산 활 동				
-	-	-	-	-	-	-	-		단	독	사	업	체
-	-	-	-	-	-	-	-		공	장	,	지	사
-	-	-	-	-	-	-	-		본	사	,	본	점
-	-	-	-	-	-	-	-	U	국 제 및 외 국 기 관 (99)				
-	-	-	-	-	-	-	-		단	독	사	업	체
-	-	-	-	-	-	-	-		공	장	,	지	사
-	-	-	-	-	-	-	-		본	사	,	본	점
-	-	-	-	-	-	-	-	99	국 제 및 외 국 기 관				
-	-	-	-	-	-	-	-		단	독	사	업	체
-	-	-	-	-	-	-	-		공	장	,	지	사
-	-	-	-	-	-	-	-		본	사	,	본	점

#### 4. 산업중분류, 사업체구분 및 행정구역별 사업체수, 종사자수

단위 : 개, 명

산업분류 Industrial Classification	구서2동 Guseo 2(i)-dong		금성동 Geumseong-dong					
	사업체수 Estab.	종사자수 Workers	사업체수 Estab.	종사자수 Workers	사업체수 Estab.	종사자수 Workers	사업체수 Estab.	종사자수 Workers
단독사업체	200	387	16	50				
공장, 지점	2	18	-	-				
본사, 본점	-	-	-	-				
94 협회 및 단체	42	104	12	44				
단독사업체	42	104	12	44				
공장, 지점	-	-	-	-				
본사, 본점	-	-	-	-				
95 수리업	42	87	-	-				
단독사업체	40	69	-	-				
공장, 지점	2	18	-	-				
본사, 본점	-	-	-	-				
96 기타개인서비스업	118	214	4	6				
단독사업체	118	214	4	6				
공장, 지점	-	-	-	-				
본사, 본점	-	-	-	-				
T 가구내고용활동및 달리 분류되지 않은 자가소비 생산 활동 (97~98)	-	-	-	-				
단독사업체	-	-	-	-				
공장, 지점	-	-	-	-				
본사, 본점	-	-	-	-				
97 가구내고용활동	-	-	-	-				
단독사업체	-	-	-	-				
공장, 지점	-	-	-	-				
본사, 본점	-	-	-	-				
98 달리 분류되지 않은 자가소비를 위한 가구의 재화 및 서비스 생산 활동	-	-	-	-				
단독사업체	-	-	-	-				
공장, 지점	-	-	-	-				
본사, 본점	-	-	-	-				
U 국제 및 외국기관 (99)	-	-	-	-				
단독사업체	-	-	-	-				
공장, 지점	-	-	-	-				
본사, 본점	-	-	-	-				
99 국제 및 외국기관	-	-	-	-				
단독사업체	-	-	-	-				
공장, 지점	-	-	-	-				
본사, 본점	-	-	-	-				

4. Number of Establishments, Workers by Industrial Divisions, Type of Establishment & Provinces

Unit : In each, Person

								산업분류 Industrial Classification
사업체수 Estab.	종사자수 Workers	사업체수 Estab.	종사자수 Workers	사업체수 Estab.	종사자수 Workers	사업체수 Estab.	종사자수 Workers	
								단 독 사 업 체 공 장 , 지 사 본 사 , 본 점
								94 협 회 및 단 체 단 독 사 업 체 공 장 , 지 사 본 사 , 본 점
								95 수 리 업 단 독 사 업 체 공 장 , 지 사 본 사 , 본 점
								96 기 타 개 인 서 비 스 업 단 독 사 업 체 공 장 , 지 사 본 사 , 본 점
								T 가 구 내 고 용 활 동 및 달 리 분 류 되 지 않 은 자 가 소 비 생 산 활 동 (97~98) 단 독 사 업 체 공 장 , 지 사 본 사 , 본 점
								97 가 구 내 고 용 활 동 단 독 사 업 체 공 장 , 지 사 본 사 , 본 점
								98 달 리 분 류 되 지 않 은 자 가 소 비 를 위 한 가 구 의 재 화 및 서 비 스 생 산 활 동 단 독 사 업 체 공 장 , 지 사 본 사 , 본 점
								U 국 제 및 외 국 기 관 (99) 단 독 사 업 체 공 장 , 지 사 본 사 , 본 점
								99 국 제 및 외 국 기 관 단 독 사 업 체 공 장 , 지 사 본 사 , 본 점



## 5. 산업중분류, 조직 형태 및 행정구역별 사업체수, 종사자수

Number of Establishments,  
Workers by Industrial Divisions, Type of Legal Organization & Provinces

# 5. 산업중분류, 조직형태 및 행정구역별 사업체수, 종사자수

단위 : 개, 명

산업분류 Industrial Classification	금정구 Geumjeong-gu		서1동 Seo 1(il)-dong		서2동 Seo 2(i)-dong		서3동 Seo 3(sam)-dong	
	사업체수 Estab.	종사자수 Workers	사업체수 Estab.	종사자수 Workers	사업체수 Estab.	종사자수 Workers	사업체수 Estab.	종사자수 Workers
TT 전 산 업	17 199	76 620	527	1 466	836	2 979	1 386	3 273
개 인 사 업 체	14 994	36 140	505	933	792	1 986	1 325	2 626
회 사 법 인	1 254	26 107	2	265	17	865	15	134
회 사 이 외 법 인	394	12 291	10	248	6	65	20	442
비 법 인 단 체	557	2 082	10	20	21	63	26	71
A 농 업 , 임 업 및 어 업 (01 ~ 03)	2	17	-	-	-	-	-	-
개 인 사 업 체	-	-	-	-	-	-	-	-
회 사 법 인	2	17	-	-	-	-	-	-
회 사 이 외 법 인	-	-	-	-	-	-	-	-
비 법 인 단 체	-	-	-	-	-	-	-	-
01 농 개 인 사 업 체	-	-	-	-	-	-	-	-
회 사 법 인	-	-	-	-	-	-	-	-
회 사 이 외 법 인	-	-	-	-	-	-	-	-
비 법 인 단 체	-	-	-	-	-	-	-	-
02 임 개 인 사 업 체	2	17	-	-	-	-	-	-
회 사 법 인	-	-	-	-	-	-	-	-
회 사 이 외 법 인	2	17	-	-	-	-	-	-
비 법 인 단 체	-	-	-	-	-	-	-	-
03 어 개 인 사 업 체	-	-	-	-	-	-	-	-
회 사 법 인	-	-	-	-	-	-	-	-
회 사 이 외 법 인	-	-	-	-	-	-	-	-
비 법 인 단 체	-	-	-	-	-	-	-	-
B 광 업 (05 ~ 08)	2	8	-	-	-	-	-	-
개 인 사 업 체	-	-	-	-	-	-	-	-
회 사 법 인	2	8	-	-	-	-	-	-
회 사 이 외 법 인	-	-	-	-	-	-	-	-
비 법 인 단 체	-	-	-	-	-	-	-	-
05 석 탄 , 원 유 및 천 연 가 스 광 업	-	-	-	-	-	-	-	-
개 인 사 업 체	-	-	-	-	-	-	-	-
회 사 법 인	-	-	-	-	-	-	-	-
회 사 이 외 법 인	-	-	-	-	-	-	-	-
비 법 인 단 체	-	-	-	-	-	-	-	-
06 금 속 광 업	-	-	-	-	-	-	-	-
개 인 사 업 체	-	-	-	-	-	-	-	-
회 사 법 인	-	-	-	-	-	-	-	-
회 사 이 외 법 인	-	-	-	-	-	-	-	-
비 법 인 단 체	-	-	-	-	-	-	-	-
07 비 금 속 광 물 광 업	2	8	-	-	-	-	-	-
연 료 용 제 외	-	-	-	-	-	-	-	-
개 인 사 업 체	-	-	-	-	-	-	-	-

## 5. Number of Establishments, Workers by Industrial Divisions, Type of Legal Organization &amp; Provinces

Unit : In each, Person

금사동 Geumsa-dong		부곡1동 Bugok 1(il)-dong		부곡2동 Bugok 2(i)-dong		부곡3동 Bugok 3(sam)-dong		산업분류 Industrial Classification
사업체수 Estab.	종사자수 Workers	사업체수 Estab.	종사자수 Workers	사업체수 Estab.	종사자수 Workers	사업체수 Estab.	종사자수 Workers	
1 543	14 056	634	1 768	867	4 001	1 075	7 747	TT 전 산 업
1 296	5 089	592	1 122	717	1 724	884	2 480	개 인 사 업 체
194	8 210	17	274	96	1 465	124	2 667	회 사 법 인
21	692	12	348	30	682	34	2 421	회 사 이 외 법 인
32	65	13	24	24	130	33	179	비 법 인 단 체
-	-	-	-	-	-	-	-	A 농 업 , 임 업 및 어 업 (01 ~ 03)
-	-	-	-	-	-	-	-	개 인 사 업 체
-	-	-	-	-	-	-	-	회 사 법 인
-	-	-	-	-	-	-	-	회 사 이 외 법 인
-	-	-	-	-	-	-	-	비 법 인 단 체
-	-	-	-	-	-	-	-	01 농 인 사 업 체
-	-	-	-	-	-	-	-	개 인 사 업 체
-	-	-	-	-	-	-	-	회 사 법 인
-	-	-	-	-	-	-	-	회 사 이 외 법 인
-	-	-	-	-	-	-	-	비 법 인 단 체
-	-	-	-	-	-	-	-	02 임 인 사 업 체
-	-	-	-	-	-	-	-	개 인 사 업 체
-	-	-	-	-	-	-	-	회 사 법 인
-	-	-	-	-	-	-	-	회 사 이 외 법 인
-	-	-	-	-	-	-	-	비 법 인 단 체
-	-	-	-	-	-	-	-	03 어 인 사 업 체
-	-	-	-	-	-	-	-	개 인 사 업 체
-	-	-	-	-	-	-	-	회 사 법 인
-	-	-	-	-	-	-	-	회 사 이 외 법 인
-	-	-	-	-	-	-	-	비 법 인 단 체
-	-	-	-	-	-	-	-	B 광 업 (05 ~ 08)
-	-	-	-	-	-	-	-	개 인 사 업 체
-	-	-	-	-	-	-	-	회 사 법 인
-	-	-	-	-	-	-	-	회 사 이 외 법 인
-	-	-	-	-	-	-	-	비 법 인 단 체
-	-	-	-	-	-	-	-	05 석 탄 , 원 유 및 천 연 가 스 광 업
-	-	-	-	-	-	-	-	개 인 사 업 체
-	-	-	-	-	-	-	-	회 사 법 인
-	-	-	-	-	-	-	-	회 사 이 외 법 인
-	-	-	-	-	-	-	-	비 법 인 단 체
-	-	-	-	-	-	-	-	06 금 속 광 업 체
-	-	-	-	-	-	-	-	개 인 사 업 체
-	-	-	-	-	-	-	-	회 사 법 인
-	-	-	-	-	-	-	-	회 사 이 외 법 인
-	-	-	-	-	-	-	-	비 법 인 단 체
-	-	-	-	-	-	-	-	07 비 금 속 광 물 광 업
-	-	-	-	-	-	-	-	천 료 용 제 외
-	-	-	-	-	-	-	-	개 인 사 업 체

# 5. 산업중분류, 조직형태 및 행정구역별 사업체수, 종사자수

단위 : 개, 명

산업분류 Industrial Classification	부곡4동 Bugok 4(sa)-dong		장전1동 Jangjeon 1(il)-dong		장전2동 Jangjeon 2(i)-dong		장전3동 Jangjeon 3(sam)-dong	
	사업체수 Estab.	종사자수 Workers	사업체수 Estab.	종사자수 Workers	사업체수 Estab.	종사자수 Workers	사업체수 Estab.	종사자수 Workers
TT 전 산 업	679	1 847	1 041	2 950	720	3 794	1 767	4 996
개 인 사 업 체	614	1 228	946	1 910	534	1 240	1 648	3 941
회 사 법 인	22	198	52	634	61	376	71	729
회 사 이 외 법 인	7	261	17	330	87	2 018	16	245
비 법 인 단 체	36	160	26	76	38	160	32	81
A 농 업 , 임 업 및 어 업 (01 ~ 03)	-	-	-	-	-	-	-	-
개 인 사 업 체	-	-	-	-	-	-	-	-
회 사 법 인	-	-	-	-	-	-	-	-
회 사 이 외 법 인	-	-	-	-	-	-	-	-
비 법 인 단 체	-	-	-	-	-	-	-	-
01 농 개 인 사 업 체	-	-	-	-	-	-	-	-
회 사 법 인	-	-	-	-	-	-	-	-
회 사 이 외 법 인	-	-	-	-	-	-	-	-
비 법 인 단 체	-	-	-	-	-	-	-	-
02 임 개 인 사 업 체	-	-	-	-	-	-	-	-
회 사 법 인	-	-	-	-	-	-	-	-
회 사 이 외 법 인	-	-	-	-	-	-	-	-
비 법 인 단 체	-	-	-	-	-	-	-	-
03 어 개 인 사 업 체	-	-	-	-	-	-	-	-
회 사 법 인	-	-	-	-	-	-	-	-
회 사 이 외 법 인	-	-	-	-	-	-	-	-
비 법 인 단 체	-	-	-	-	-	-	-	-
B 광 업 (05 ~ 08)	-	-	-	-	-	-	-	-
개 인 사 업 체	-	-	-	-	-	-	-	-
회 사 법 인	-	-	-	-	-	-	-	-
회 사 이 외 법 인	-	-	-	-	-	-	-	-
비 법 인 단 체	-	-	-	-	-	-	-	-
05 석 탄 , 원 유 및 천 연 가 스 광 업	-	-	-	-	-	-	-	-
개 인 사 업 체	-	-	-	-	-	-	-	-
회 사 법 인	-	-	-	-	-	-	-	-
회 사 이 외 법 인	-	-	-	-	-	-	-	-
비 법 인 단 체	-	-	-	-	-	-	-	-
06 금 속 광 업	-	-	-	-	-	-	-	-
개 인 사 업 체	-	-	-	-	-	-	-	-
회 사 법 인	-	-	-	-	-	-	-	-
회 사 이 외 법 인	-	-	-	-	-	-	-	-
비 법 인 단 체	-	-	-	-	-	-	-	-
07 비 금 속 광 물 광 업	-	-	-	-	-	-	-	-
연 료 용 제 외	-	-	-	-	-	-	-	-
개 인 사 업 체	-	-	-	-	-	-	-	-

5. Number of Establishments, Workers by Industrial Divisions, Type of Legal Organization & Provinces

Unit : In each, Person

선두구동 Seondugu-dong		청룡노포동 Cheongnyongnopo-dong		남산동 Namsan-dong		구서1동 Guseo 1(il)-dong		산업분류 Industrial Classification
사업체수 Estab.	종사자수 Workers	사업체수 Estab.	종사자수 Workers	사업체수 Estab.	종사자수 Workers	사업체수 Estab.	종사자수 Workers	
346	1 746	556	3 094	2 278	9 510	1 297	7 453	TT 전 산 업
304	855	438	971	1 921	4 015	1 050	2 605	개 인 사 업 체
22	361	55	1 126	234	3 889	171	3 324	회 사 법 인
14	411	25	758	40	1 385	26	1 393	회 사 이 외 법 인
6	119	38	239	83	221	50	131	비 법 인 단 체
-	-	-	-	2	17	-	-	A 농 업 , 임 업 및 어 업 (01 ~ 03)
-	-	-	-	-	-	-	-	개 인 사 업 체
-	-	-	-	2	17	-	-	회 사 법 인
-	-	-	-	-	-	-	-	회 사 이 외 법 인
-	-	-	-	-	-	-	-	비 법 인 단 체
-	-	-	-	-	-	-	-	01 농 업 사 업 체
-	-	-	-	-	-	-	-	개 인 사 업 체
-	-	-	-	-	-	-	-	회 사 법 인
-	-	-	-	-	-	-	-	회 사 이 외 법 인
-	-	-	-	-	-	-	-	비 법 인 단 체
-	-	-	-	2	17	-	-	02 임 개 인 사 업 체
-	-	-	-	-	-	-	-	회 사 법 인
-	-	-	-	2	17	-	-	회 사 이 외 법 인
-	-	-	-	-	-	-	-	비 법 인 단 체
-	-	-	-	-	-	-	-	03 어 개 인 사 업 체
-	-	-	-	-	-	-	-	회 사 법 인
-	-	-	-	-	-	-	-	회 사 이 외 법 인
-	-	-	-	-	-	-	-	비 법 인 단 체
-	-	-	-	-	-	1	7	B 광 업 (05 ~ 08)
-	-	-	-	-	-	-	-	개 인 사 업 체
-	-	-	-	-	-	1	7	회 사 법 인
-	-	-	-	-	-	-	-	회 사 이 외 법 인
-	-	-	-	-	-	-	-	비 법 인 단 체
-	-	-	-	-	-	-	-	05 석 탄 , 원 유 및 천 연 가 스 광 업
-	-	-	-	-	-	-	-	개 인 사 업 체
-	-	-	-	-	-	-	-	회 사 법 인
-	-	-	-	-	-	-	-	회 사 이 외 법 인
-	-	-	-	-	-	-	-	비 법 인 단 체
-	-	-	-	-	-	-	-	06 금 속 광 업
-	-	-	-	-	-	-	-	개 인 사 업 체
-	-	-	-	-	-	-	-	회 사 법 인
-	-	-	-	-	-	-	-	회 사 이 외 법 인
-	-	-	-	-	-	-	-	비 법 인 단 체
-	-	-	-	-	-	1	7	07 비 금 속 광 물 광 업
-	-	-	-	-	-	-	-	연 료 용 제 외
-	-	-	-	-	-	-	-	개 인 사 업 체

5. 산업중분류, 조직형태 및 행정구역별 사업체수, 종사자수

단위 : 개, 명

산업분류 Industrial Classification	구서2동 Guseo 2(i)-dong		금성동 Geumseong-dong					
	사업체수 Estab.	종사자수 Workers	사업체수 Estab.	종사자수 Workers	사업체수 Estab.	종사자수 Workers	사업체수 Estab.	종사자수 Workers
TT 전 산 업	1 475	5 347	172	593				
개 인 사 업 체	1 276	2 984	152	431				
회 사 법 인	99	1 567	2	23				
회 사 이 외 법 인	22	482	7	110				
비 법 인 단 체	78	314	11	29				
A 농 업 , 임 업 및 어 업 (01 ~ 03)	-	-	-	-				
개 인 사 업 체	-	-	-	-				
회 사 법 인	-	-	-	-				
회 사 이 외 법 인	-	-	-	-				
비 법 인 단 체	-	-	-	-				
01 농 개 인 사 업 체	-	-	-	-				
회 사 법 인	-	-	-	-				
회 사 이 외 법 인	-	-	-	-				
비 법 인 단 체	-	-	-	-				
02 임 개 인 사 업 체	-	-	-	-				
회 사 법 인	-	-	-	-				
회 사 이 외 법 인	-	-	-	-				
비 법 인 단 체	-	-	-	-				
03 어 개 인 사 업 체	-	-	-	-				
회 사 법 인	-	-	-	-				
회 사 이 외 법 인	-	-	-	-				
비 법 인 단 체	-	-	-	-				
B 광 업 (05 ~ 08)	1	1	-	-				
개 인 사 업 체	-	-	-	-				
회 사 법 인	1	1	-	-				
회 사 이 외 법 인	-	-	-	-				
비 법 인 단 체	-	-	-	-				
05 석 탄 , 원 유 및 천 연 가 스 광 업	-	-	-	-				
개 인 사 업 체	-	-	-	-				
회 사 법 인	-	-	-	-				
회 사 이 외 법 인	-	-	-	-				
비 법 인 단 체	-	-	-	-				
06 금 속 광 업	-	-	-	-				
개 인 사 업 체	-	-	-	-				
회 사 법 인	-	-	-	-				
회 사 이 외 법 인	-	-	-	-				
비 법 인 단 체	-	-	-	-				
07 비 금 속 광 물 광 업	1	1	-	-				
연 료 용 제 외								
개 인 사 업 체	-	-	-	-				

## 5. Number of Establishments, Workers by Industrial Divisions, Type of Legal Organization &amp; Provinces

Unit : In each, Person

								산업분류 Industrial Classification
사업체수 Estab.	종사자수 Workers	사업체수 Estab.	종사자수 Workers	사업체수 Estab.	종사자수 Workers	사업체수 Estab.	종사자수 Workers	
								TT 전 산 업
								개 인 사 업 체 회 사 법 인 회 사 이 외 법 인 비 법 인 단 체
								A 농 업 , 임 업 및 어 업 (01 ~ 03) 개 인 사 업 체 회 사 법 인 회 사 이 외 법 인 비 법 인 단 체
								01 농 개 인 사 업 체 회 사 법 인 회 사 이 외 법 인 비 법 인 단 체
								02 임 개 인 사 업 체 회 사 법 인 회 사 이 외 법 인 비 법 인 단 체
								03 어 개 인 사 업 체 회 사 법 인 회 사 이 외 법 인 비 법 인 단 체
								B 광 업 (05 ~ 08) 개 인 사 업 체 회 사 법 인 회 사 이 외 법 인 비 법 인 단 체
								05 석 탄 , 원 유 및 천 연 가 스 광 업 개 인 사 업 체 회 사 법 인 회 사 이 외 법 인 비 법 인 단 체
								06 금 속 광 업 체 개 인 사 업 체 회 사 법 인 회 사 이 외 법 인 비 법 인 단 체
								07 비 금 속 광 물 광 연 료 용 제 외 개 인 사 업 체

# 5. 산업중분류, 조직형태 및 행정구역별 사업체수, 종사자수

단위 : 개, 명

산업분류 Industrial Classification	금정구 Geumjeong-gu		서1동 Seo 1(il)-dong		서2동 Seo 2(i)-dong		서3동 Seo 3(sam)-dong	
	사업체수 Estab.	종사자수 Workers	사업체수 Estab.	종사자수 Workers	사업체수 Estab.	종사자수 Workers	사업체수 Estab.	종사자수 Workers
회 사 법 인	2	8	-	-	-	-	-	-
회 사 이 외 법 인	-	-	-	-	-	-	-	-
비 법 인 단 체	-	-	-	-	-	-	-	-
08 광 업 지 원 서 비 스 업	-	-	-	-	-	-	-	-
개 인 사 업 체	-	-	-	-	-	-	-	-
회 사 법 인	-	-	-	-	-	-	-	-
회 사 이 외 법 인	-	-	-	-	-	-	-	-
비 법 인 단 체	-	-	-	-	-	-	-	-
C 제 조 업 (10 ~ 33)	1 556	10 979	73	251	74	277	147	548
개 인 사 업 체	1 412	5 678	72	225	73	215	143	506
회 사 법 인	142	5 274	-	-	1	62	4	42
회 사 이 외 법 인	2	27	1	26	-	-	-	-
비 법 인 단 체	-	-	-	-	-	-	-	-
10 식 료 품 제 조 업	267	719	15	34	9	29	34	49
개 인 사 업 체	260	632	15	34	9	29	34	49
회 사 법 인	7	87	-	-	-	-	-	-
회 사 이 외 법 인	-	-	-	-	-	-	-	-
비 법 인 단 체	-	-	-	-	-	-	-	-
11 음 료 제 조 업	4	20	-	-	-	-	-	-
개 인 사 업 체	3	11	-	-	-	-	-	-
회 사 법 인	1	9	-	-	-	-	-	-
회 사 이 외 법 인	-	-	-	-	-	-	-	-
비 법 인 단 체	-	-	-	-	-	-	-	-
12 담 배 제 조 업	-	-	-	-	-	-	-	-
개 인 사 업 체	-	-	-	-	-	-	-	-
회 사 법 인	-	-	-	-	-	-	-	-
회 사 이 외 법 인	-	-	-	-	-	-	-	-
비 법 인 단 체	-	-	-	-	-	-	-	-
13 섬 유 제 품 제 조 업	121	788	4	6	5	9	3	6
의 복 제 외								
개 인 사 업 체	107	525	4	6	5	9	3	6
회 사 법 인	14	263	-	-	-	-	-	-
회 사 이 외 법 인	-	-	-	-	-	-	-	-
비 법 인 단 체	-	-	-	-	-	-	-	-
14 의 복, 의 복 액 서 리 및	223	2 637	39	145	29	173	64	312
모 피 제 품 제 조 업								
개 인 사 업 체	211	1 369	39	145	28	111	64	312
회 사 법 인	12	1 268	-	-	1	62	-	-
회 사 이 외 법 인	-	-	-	-	-	-	-	-
비 법 인 단 체	-	-	-	-	-	-	-	-
15 가 족, 가 방 및 신 발	48	591	1	8	2	9	11	71
제 조 업								
개 인 사 업 체	40	276	1	8	2	9	11	71
회 사 법 인	8	315	-	-	-	-	-	-
회 사 이 외 법 인	-	-	-	-	-	-	-	-
비 법 인 단 체	-	-	-	-	-	-	-	-

## 5. Number of Establishments, Workers by Industrial Divisions, Type of Legal Organization &amp; Provinces

Unit : In each, Person

금사동 Geumsa-dong		부곡1동 Bugok 1(il)-dong		부곡2동 Bugok 2(i)-dong		부곡3동 Bugok 3(sam)-dong		산업분류 Industrial Classification
사업체수 Estab.	종사자수 Workers	사업체수 Estab.	종사자수 Workers	사업체수 Estab.	종사자수 Workers	사업체수 Estab.	종사자수 Workers	
-	-	-	-	-	-	-	-	회 사 법 인
-	-	-	-	-	-	-	-	회 사 이 외 법 인
-	-	-	-	-	-	-	-	비 법 인 단 체
-	-	-	-	-	-	-	-	08 광 업 지 원 서 비 스 업
-	-	-	-	-	-	-	-	개 인 사 업 체
-	-	-	-	-	-	-	-	회 사 법 인
-	-	-	-	-	-	-	-	회 사 이 외 법 인
-	-	-	-	-	-	-	-	비 법 인 단 체
591	7 237	40	120	58	141	35	692	C 제 조 업 (10 ~ 33)
502	3 242	39	116	55	128	29	56	개 인 사 업 체
89	3 995	1	4	2	12	6	636	회 사 법 인
-	-	-	-	1	1	-	-	회 사 이 외 법 인
-	-	-	-	-	-	-	-	비 법 인 단 체
32	260	16	37	19	34	12	39	10 식 료 품 제 조 업
28	216	16	37	18	26	11	19	개 인 사 업 체
4	44	-	-	1	8	1	20	회 사 법 인
-	-	-	-	-	-	-	-	회 사 이 외 법 인
-	-	-	-	-	-	-	-	비 법 인 단 체
-	-	-	-	1	9	-	-	11 음 료 제 조 업
-	-	-	-	1	9	-	-	개 인 사 업 체
-	-	-	-	-	-	-	-	회 사 법 인
-	-	-	-	-	-	-	-	회 사 이 외 법 인
-	-	-	-	-	-	-	-	비 법 인 단 체
-	-	-	-	-	-	-	-	12 담 배 제 조 업
-	-	-	-	-	-	-	-	개 인 사 업 체
-	-	-	-	-	-	-	-	회 사 법 인
-	-	-	-	-	-	-	-	회 사 이 외 법 인
-	-	-	-	-	-	-	-	비 법 인 단 체
70	568	1	1	6	9	1	1	13 삼 유 제 품 제 조 업
62	432	1	1	6	9	1	1	의 복 제 외
8	136	-	-	-	-	-	-	개 인 사 업 체
-	-	-	-	-	-	-	-	회 사 법 인
-	-	-	-	-	-	-	-	회 사 이 외 법 인
-	-	-	-	-	-	-	-	비 법 인 단 체
46	1 292	4	38	2	4	3	571	14 의 복, 의 복 액 세 서 리 및
37	658	4	38	2	4	2	3	모 피 제 품 제 조 업
9	634	-	-	-	-	1	568	개 인 사 업 체
-	-	-	-	-	-	-	-	회 사 법 인
-	-	-	-	-	-	-	-	회 사 이 외 법 인
-	-	-	-	-	-	-	-	비 법 인 단 체
27	482	-	-	1	6	-	-	15 가 족, 가 방 및 신 발
19	167	-	-	1	6	-	-	제 조 업
8	315	-	-	-	-	-	-	개 인 사 업 체
-	-	-	-	-	-	-	-	회 사 법 인
-	-	-	-	-	-	-	-	회 사 이 외 법 인
-	-	-	-	-	-	-	-	비 법 인 단 체

# 5. 산업중분류, 조직형태 및 행정구역별 사업체수, 종사자수

단위 : 개, 명

산업분류 Industrial Classification	부곡4동 Bugok 4(sa)-dong		장전1동 Jangjeon 1(il)-dong		장전2동 Jangjeon 2(i)-dong		장전3동 Jangjeon 3(sam)-dong	
	사업체수 Estab.	종사자수 Workers	사업체수 Estab.	종사자수 Workers	사업체수 Estab.	종사자수 Workers	사업체수 Estab.	종사자수 Workers
회 사 법 인	-	-	-	-	-	-	-	-
회 사 이 외 법 인	-	-	-	-	-	-	-	-
비 법 인 단 체	-	-	-	-	-	-	-	-
08 광 업 지 원 서 비 스 업	-	-	-	-	-	-	-	-
개 인 사 업 체	-	-	-	-	-	-	-	-
회 사 법 인	-	-	-	-	-	-	-	-
회 사 이 외 법 인	-	-	-	-	-	-	-	-
비 법 인 단 체	-	-	-	-	-	-	-	-
C 제 조 업 (10 ~ 33)	38	102	80	148	18	70	47	71
개 인 사 업 체	38	102	76	113	13	37	47	71
회 사 법 인	-	-	4	35	5	33	-	-
회 사 이 외 법 인	-	-	-	-	-	-	-	-
비 법 인 단 체	-	-	-	-	-	-	-	-
10 식 료 품 제 조 업	11	19	23	47	2	2	10	14
개 인 사 업 체	11	19	22	32	2	2	10	14
회 사 법 인	-	-	1	15	-	-	-	-
회 사 이 외 법 인	-	-	-	-	-	-	-	-
비 법 인 단 체	-	-	-	-	-	-	-	-
11 음 료 제 조 업	-	-	1	1	-	-	1	1
개 인 사 업 체	-	-	1	1	-	-	1	1
회 사 법 인	-	-	-	-	-	-	-	-
회 사 이 외 법 인	-	-	-	-	-	-	-	-
비 법 인 단 체	-	-	-	-	-	-	-	-
12 담 배 제 조 업	-	-	-	-	-	-	-	-
개 인 사 업 체	-	-	-	-	-	-	-	-
회 사 법 인	-	-	-	-	-	-	-	-
회 사 이 외 법 인	-	-	-	-	-	-	-	-
비 법 인 단 체	-	-	-	-	-	-	-	-
13 섬 유 제 품 제 조 업	1	2	4	7	-	-	3	5
의 복 제 외								
개 인 사 업 체	1	2	4	7	-	-	3	5
회 사 법 인	-	-	-	-	-	-	-	-
회 사 이 외 법 인	-	-	-	-	-	-	-	-
비 법 인 단 체	-	-	-	-	-	-	-	-
14 의 복, 의 복 액 세 서 리 및	5	18	4	5	1	8	4	5
모 피 제 품 제 조 업								
개 인 사 업 체	5	18	4	5	1	8	4	5
회 사 법 인	-	-	-	-	-	-	-	-
회 사 이 외 법 인	-	-	-	-	-	-	-	-
비 법 인 단 체	-	-	-	-	-	-	-	-
15 가 족, 가 방 및 신 발	-	-	1	1	-	-	-	-
제 조 업								
개 인 사 업 체	-	-	1	1	-	-	-	-
회 사 법 인	-	-	-	-	-	-	-	-
회 사 이 외 법 인	-	-	-	-	-	-	-	-
비 법 인 단 체	-	-	-	-	-	-	-	-

5. Number of Establishments, Workers by Industrial Divisions, Type of Legal Organization & Provinces

Unit : In each, Person

선두구동 Seondugu-dong		청룡노포동 Cheongnyongnopo-dong		남산동 Namsan-dong		구서1동 Guseo 1(il)-dong		산업분류 Industrial Classification
사업체수 Estab.	종사자수 Workers	사업체수 Estab.	종사자수 Workers	사업체수 Estab.	종사자수 Workers	사업체수 Estab.	종사자수 Workers	
-	-	-	-	-	-	1	7	회 사 법 인
-	-	-	-	-	-	-	-	회 사 이 외 법 인
-	-	-	-	-	-	-	-	비 법 인 단 체
-	-	-	-	-	-	-	-	08 광 업 지 원 서 비 스 업
-	-	-	-	-	-	-	-	개 인 사 업 체
-	-	-	-	-	-	-	-	회 사 법 인
-	-	-	-	-	-	-	-	회 사 이 외 법 인
-	-	-	-	-	-	-	-	비 법 인 단 체
95	317	17	59	106	412	59	288	C 제 조 업 (10 ~ 33)
90	278	13	35	97	245	54	149	개 인 사 업 체
5	39	4	24	9	167	5	139	회 사 법 인
-	-	-	-	-	-	-	-	회 사 이 외 법 인
-	-	-	-	-	-	-	-	비 법 인 단 체
-	-	4	7	36	67	18	32	10 식 료 품 제 조 업
-	-	4	7	36	67	18	32	개 인 사 업 체
-	-	-	-	-	-	-	-	회 사 법 인
-	-	-	-	-	-	-	-	회 사 이 외 법 인
-	-	-	-	-	-	-	-	비 법 인 단 체
-	-	-	-	-	-	-	-	11 음 료 제 조 업
-	-	-	-	-	-	-	-	개 인 사 업 체
-	-	-	-	-	-	-	-	회 사 법 인
-	-	-	-	-	-	-	-	회 사 이 외 법 인
-	-	-	-	-	-	-	-	비 법 인 단 체
-	-	-	-	-	-	-	-	12 담 배 제 조 업
-	-	-	-	-	-	-	-	개 인 사 업 체
-	-	-	-	-	-	-	-	회 사 법 인
-	-	-	-	-	-	-	-	회 사 이 외 법 인
-	-	-	-	-	-	-	-	비 법 인 단 체
2	4	-	-	6	42	9	116	13 삼 유 제 품 제 조 업
2	4	-	-	5	17	5	19	의 복 제 외
-	-	-	-	1	25	4	97	개 인 사 업 체
-	-	-	-	-	-	-	-	회 사 법 인
-	-	-	-	-	-	-	-	회 사 이 외 법 인
-	-	-	-	-	-	-	-	비 법 인 단 체
-	-	2	5	5	5	10	45	14 의 복, 의 복 액 서 리 및
-	-	1	1	5	5	10	45	모 피 제 품 제 조 업
-	-	1	4	-	-	-	-	개 인 사 업 체
-	-	-	-	-	-	-	-	회 사 법 인
-	-	-	-	-	-	-	-	회 사 이 외 법 인
-	-	-	-	-	-	-	-	비 법 인 단 체
-	-	-	-	2	9	-	-	15 가 족, 가 방 및 신 발
-	-	-	-	2	9	-	-	제 조 업
-	-	-	-	-	-	-	-	개 인 사 업 체
-	-	-	-	-	-	-	-	회 사 법 인
-	-	-	-	-	-	-	-	회 사 이 외 법 인
-	-	-	-	-	-	-	-	비 법 인 단 체

5. 산업중분류, 조직형태 및 행정구역별 사업체수, 종사자수

단위 : 개, 명

산업분류 Industrial Classification	구서2동 Guseo 2(i)-dong		금성동 Geumseong-dong					
	사업체수 Estab.	종사자수 Workers	사업체수 Estab.	종사자수 Workers	사업체수 Estab.	종사자수 Workers	사업체수 Estab.	종사자수 Workers
회 사 법 인	1	1	-	-				
회 사 이 외 법 인	-	-	-	-				
비 법 인 단 체	-	-	-	-				
08 광 업 지 원 서 비 스 업	-	-	-	-				
개 인 사 업 체	-	-	-	-				
회 사 법 인	-	-	-	-				
회 사 이 외 법 인	-	-	-	-				
비 법 인 단 체	-	-	-	-				
C 제 조 업 (10 ~ 33)	74	230	4	16				
개 인 사 업 체	68	153	3	7				
회 사 법 인	6	77	1	9				
회 사 이 외 법 인	-	-	-	-				
비 법 인 단 체	-	-	-	-				
10 식 료 품 제 조 업	24	46	2	3				
개 인 사 업 체	24	46	2	3				
회 사 법 인	-	-	-	-				
회 사 이 외 법 인	-	-	-	-				
비 법 인 단 체	-	-	-	-				
11 음 료 제 조 업	-	-	1	9				
개 인 사 업 체	-	-	-	-				
회 사 법 인	-	-	1	9				
회 사 이 외 법 인	-	-	-	-				
비 법 인 단 체	-	-	-	-				
12 담 배 제 조 업	-	-	-	-				
개 인 사 업 체	-	-	-	-				
회 사 법 인	-	-	-	-				
회 사 이 외 법 인	-	-	-	-				
비 법 인 단 체	-	-	-	-				
13 섬 유 제 품 제 조 업	6	12	-	-				
의 복 제 외								
개 인 사 업 체	5	7	-	-				
회 사 법 인	1	5	-	-				
회 사 이 외 법 인	-	-	-	-				
비 법 인 단 체	-	-	-	-				
14 의 복, 의 복 액 세 서 리 및	5	11	-	-				
모 피 제 품 제 조 업								
개 인 사 업 체	5	11	-	-				
회 사 법 인	-	-	-	-				
회 사 이 외 법 인	-	-	-	-				
비 법 인 단 체	-	-	-	-				
15 가 족, 가 방 및 신 발	3	5	-	-				
제 조 업								
개 인 사 업 체	3	5	-	-				
회 사 법 인	-	-	-	-				
회 사 이 외 법 인	-	-	-	-				
비 법 인 단 체	-	-	-	-				

## 5. Number of Establishments, Workers by Industrial Divisions, Type of Legal Organization &amp; Provinces

Unit : In each, Person

								산업분류 Industrial Classification
사업체수 Estab.	종사자수 Workers	사업체수 Estab.	종사자수 Workers	사업체수 Estab.	종사자수 Workers	사업체수 Estab.	종사자수 Workers	
								회 사 법 인 회 사 이 외 법 인 비 법 인 단 체
								08 광 업 지 원 서 비 스 업 개 인 사 업 체 회 사 법 인 회 사 이 외 법 인 비 법 인 단 체
								C 제 조 업 (10 ~ 33) 개 인 사 업 체 회 사 법 인 회 사 이 외 법 인 비 법 인 단 체
								10 식 료 품 제 조 업 개 인 사 업 체 회 사 법 인 회 사 이 외 법 인 비 법 인 단 체
								11 음 료 제 조 업 개 인 사 업 체 회 사 법 인 회 사 이 외 법 인 비 법 인 단 체
								12 담 배 제 조 업 개 인 사 업 체 회 사 법 인 회 사 이 외 법 인 비 법 인 단 체
								13 섬 유 제 품 제 조 업 의 복 제 외 개 인 사 업 체 회 사 법 인 회 사 이 외 법 인 비 법 인 단 체
								14 의 복, 의 복 액 세 서 리 및 모 피 제 품 제 조 업 개 인 사 업 체 회 사 법 인 회 사 이 외 법 인 비 법 인 단 체
								15 가 족, 가 방 및 신 발 제 조 업 개 인 사 업 체 회 사 법 인 회 사 이 외 법 인 비 법 인 단 체

# 5. 산업중분류, 조직형태 및 행정구역별 사업체수, 종사자수

단위 : 개, 명

산업분류 Industrial Classification	금정구 Geumjeong-gu		서1동 Seo 1(il)-dong		서2동 Seo 2(i)-dong		서3동 Seo 3(sam)-dong	
	사업체수 Estab.	종사자수 Workers	사업체수 Estab.	종사자수 Workers	사업체수 Estab.	종사자수 Workers	사업체수 Estab.	종사자수 Workers
16 목재 및 나무제품 제조업	44	114	-	-	1	2	1	1
개인사업체	42	94	-	-	1	2	1	1
회사법인	2	20	-	-	-	-	-	-
회사이외법인	-	-	-	-	-	-	-	-
비법인단체	-	-	-	-	-	-	-	-
17 펄프, 종이 및 종이제품 제조업	21	101	-	-	-	-	-	-
개인사업체	20	94	-	-	-	-	-	-
회사법인	1	7	-	-	-	-	-	-
회사이외법인	-	-	-	-	-	-	-	-
비법인단체	-	-	-	-	-	-	-	-
18 인쇄 및 기록매체 복제 제조업	50	129	1	2	3	4	3	6
개인사업체	48	113	1	2	3	4	3	6
회사법인	2	16	-	-	-	-	-	-
회사이외법인	-	-	-	-	-	-	-	-
비법인단체	-	-	-	-	-	-	-	-
19 코르크스, 연탄 및 석유 정제품 제조업	-	-	-	-	-	-	-	-
개인사업체	-	-	-	-	-	-	-	-
회사법인	-	-	-	-	-	-	-	-
회사이외법인	-	-	-	-	-	-	-	-
비법인단체	-	-	-	-	-	-	-	-
20 화학물질 및 화학제품 제조업 의약품제외	15	322	-	-	-	-	-	-
개인사업체	7	29	-	-	-	-	-	-
회사법인	8	293	-	-	-	-	-	-
회사이외법인	-	-	-	-	-	-	-	-
비법인단체	-	-	-	-	-	-	-	-
21 의약품 물질 및 의약품 제조업	-	-	-	-	-	-	-	-
개인사업체	-	-	-	-	-	-	-	-
회사법인	-	-	-	-	-	-	-	-
회사이외법인	-	-	-	-	-	-	-	-
비법인단체	-	-	-	-	-	-	-	-
22 고무제품 및 플라스틱 제품 제조업	77	1 363	-	-	1	2	2	8
개인사업체	67	354	-	-	1	2	2	8
회사법인	10	1 009	-	-	-	-	-	-
회사이외법인	-	-	-	-	-	-	-	-
비법인단체	-	-	-	-	-	-	-	-
23 비금속 광물제품 제조업	15	96	-	-	-	-	-	-
개인사업체	14	90	-	-	-	-	-	-
회사법인	1	6	-	-	-	-	-	-
회사이외법인	-	-	-	-	-	-	-	-
비법인단체	-	-	-	-	-	-	-	-

## 5. Number of Establishments, Workers by Industrial Divisions, Type of Legal Organization &amp; Provinces

Unit : In each, Person

금사동 Geumsa-dong		부곡1동 Bugok 1(il)-dong		부곡2동 Bugok 2(i)-dong		부곡3동 Bugok 3(sam)-dong		산업분류 Industrial Classification
사업체수 Estab.	종사자수 Workers	사업체수 Estab.	종사자수 Workers	사업체수 Estab.	종사자수 Workers	사업체수 Estab.	종사자수 Workers	
4	12	4	5	-	-	-	-	16 목재 및 나무제품 제조업
4	12	4	5	-	-	-	-	개인사업체
-	-	-	-	-	-	-	-	회사법인
-	-	-	-	-	-	-	-	회사이외법인
-	-	-	-	-	-	-	-	비법인단체
9	49	-	-	-	-	-	-	17 펄프, 종이 및 종이제품 제조업
8	42	-	-	-	-	-	-	개인사업체
1	7	-	-	-	-	-	-	회사법인
-	-	-	-	-	-	-	-	회사이외법인
-	-	-	-	-	-	-	-	비법인단체
10	39	-	-	5	18	5	9	18 인쇄 및 기록매체 복제 제조업
9	35	-	-	5	18	5	9	개인사업체
1	4	-	-	-	-	-	-	회사법인
-	-	-	-	-	-	-	-	회사이외법인
-	-	-	-	-	-	-	-	비법인단체
-	-	-	-	-	-	-	-	19 코크스, 연탄 및 석유 정제품 제조업
-	-	-	-	-	-	-	-	개인사업체
-	-	-	-	-	-	-	-	회사법인
-	-	-	-	-	-	-	-	회사이외법인
-	-	-	-	-	-	-	-	비법인단체
11	307	-	-	1	2	1	8	20 화학물질 및 화학제품 제조업
3	14	-	-	1	2	1	8	제조업의약품제외
8	293	-	-	-	-	-	-	개인사업체
-	-	-	-	-	-	-	-	회사법인
-	-	-	-	-	-	-	-	회사이외법인
-	-	-	-	-	-	-	-	비법인단체
-	-	-	-	-	-	-	-	21 의료용 물질 및 의약품 제조업
-	-	-	-	-	-	-	-	개인사업체
-	-	-	-	-	-	-	-	회사법인
-	-	-	-	-	-	-	-	회사이외법인
-	-	-	-	-	-	-	-	비법인단체
55	1 231	-	-	2	14	-	-	22 고무제품 및 플라스틱 제조업
48	279	-	-	2	14	-	-	제품제조업
7	952	-	-	-	-	-	-	개인사업체
-	-	-	-	-	-	-	-	회사법인
-	-	-	-	-	-	-	-	회사이외법인
-	-	-	-	-	-	-	-	비법인단체
7	77	-	-	-	-	-	-	23 비금속 광물제품 제조업
6	71	-	-	-	-	-	-	제조업
1	6	-	-	-	-	-	-	개인사업체
-	-	-	-	-	-	-	-	회사법인
-	-	-	-	-	-	-	-	회사이외법인
-	-	-	-	-	-	-	-	비법인단체

# 5. 산업중분류, 조직형태 및 행정구역별 사업체수, 종사자수

단위 : 개, 명

산업분류 Industrial Classification	부곡4동 Bugok 4(sa)-dong		장전1동 Jangjeon 1(il)-dong		장전2동 Jangjeon 2(i)-dong		장전3동 Jangjeon 3(sam)-dong	
	사업체수 Estab.		사업체수 Estab.		사업체수 Estab.		사업체수 Estab.	
	종사자수 Workers		종사자수 Workers		종사자수 Workers		종사자수 Workers	
16 목재 및 나무제품 제조업	2	3	2	2	-	-	3	5
개인사업체	2	3	2	2	-	-	3	5
회사법인	-	-	-	-	-	-	-	-
회사외법인	-	-	-	-	-	-	-	-
비법인단체	-	-	-	-	-	-	-	-
17 펄프, 종이 및 종이제품 제조업	-	-	-	-	-	-	-	-
개인사업체	-	-	-	-	-	-	-	-
회사법인	-	-	-	-	-	-	-	-
회사외법인	-	-	-	-	-	-	-	-
비법인단체	-	-	-	-	-	-	-	-
18 인쇄 및 기록매체 복제 개인사업체	-	-	8	22	5	13	5	7
회사법인	-	-	7	10	5	13	5	7
회사외법인	-	-	1	12	-	-	-	-
비법인단체	-	-	-	-	-	-	-	-
19 코르크, 연탄 및 석유 정제품 제조업	-	-	-	-	-	-	-	-
개인사업체	-	-	-	-	-	-	-	-
회사법인	-	-	-	-	-	-	-	-
회사외법인	-	-	-	-	-	-	-	-
비법인단체	-	-	-	-	-	-	-	-
20 화학물질 및 화학제품 제조업 의약품제외	-	-	-	-	1	4	-	-
개인사업체	-	-	-	-	1	4	-	-
회사법인	-	-	-	-	-	-	-	-
회사외법인	-	-	-	-	-	-	-	-
비법인단체	-	-	-	-	-	-	-	-
21 의료용 물질 및 의약품 제조업	-	-	-	-	-	-	-	-
개인사업체	-	-	-	-	-	-	-	-
회사법인	-	-	-	-	-	-	-	-
회사외법인	-	-	-	-	-	-	-	-
비법인단체	-	-	-	-	-	-	-	-
22 고무제품 및 플라스틱 제품 제조업	1	2	-	-	-	-	-	-
개인사업체	1	2	-	-	-	-	-	-
회사법인	-	-	-	-	-	-	-	-
회사외법인	-	-	-	-	-	-	-	-
비법인단체	-	-	-	-	-	-	-	-
23 비금속 광물제품 제조업	1	1	1	1	-	-	-	-
개인사업체	1	1	1	1	-	-	-	-
회사법인	-	-	-	-	-	-	-	-
회사외법인	-	-	-	-	-	-	-	-
비법인단체	-	-	-	-	-	-	-	-

## 5. Number of Establishments, Workers by Industrial Divisions, Type of Legal Organization &amp; Provinces

Unit : In each, Person

선두구동 Seondugu-dong		청룡노포동 Cheongnyongnopo-dong		남산동 Namsan-dong		구서1동 Guseo 1(il)-dong		산업분류 Industrial Classification
사업체수 Estab.	종사자수 Workers	사업체수 Estab.	종사자수 Workers	사업체수 Estab.	종사자수 Workers	사업체수 Estab.	종사자수 Workers	
21	64	1	3	1	1	-	-	16 목재 및 나무제품 제조업 가구제외
20	56	1	3	1	1	-	-	개인사업체
1	8	-	-	-	-	-	-	회사법인
-	-	-	-	-	-	-	-	회사이외법인
-	-	-	-	-	-	-	-	비법인단체
12	52	-	-	-	-	-	-	17 펄프, 종이 및 종이제품 제조업
12	52	-	-	-	-	-	-	개인사업체
-	-	-	-	-	-	-	-	회사법인
-	-	-	-	-	-	-	-	회사이외법인
-	-	-	-	-	-	-	-	비법인단체
1	1	-	-	4	8	-	-	18 인쇄 및 기록매체 복제 개인사업체
1	1	-	-	4	8	-	-	회사법인
-	-	-	-	-	-	-	-	회사이외법인
-	-	-	-	-	-	-	-	비법인단체
-	-	-	-	-	-	-	-	19 코크스, 연탄 및 석유 정제품 제조업
-	-	-	-	-	-	-	-	개인사업체
-	-	-	-	-	-	-	-	회사법인
-	-	-	-	-	-	-	-	회사이외법인
-	-	-	-	-	-	-	-	비법인단체
-	-	-	-	-	-	-	-	20 화학물질 및 화학제품 제조업 의약품제외
-	-	-	-	-	-	-	-	개인사업체
-	-	-	-	-	-	-	-	회사법인
-	-	-	-	-	-	-	-	회사이외법인
-	-	-	-	-	-	-	-	비법인단체
-	-	-	-	-	-	-	-	21 의료용 물질 및 의약품 제조업
-	-	-	-	-	-	-	-	개인사업체
-	-	-	-	-	-	-	-	회사법인
-	-	-	-	-	-	-	-	회사이외법인
-	-	-	-	-	-	-	-	비법인단체
5	18	2	13	3	24	2	5	22 고무제품 및 플라스틱 제품 제조업
4	13	2	13	2	8	2	5	개인사업체
1	5	-	-	1	16	-	-	회사법인
-	-	-	-	-	-	-	-	회사이외법인
-	-	-	-	-	-	-	-	비법인단체
2	4	2	4	1	5	-	-	23 비금속 광물제품 제조업
2	4	2	4	1	5	-	-	개인사업체
-	-	-	-	-	-	-	-	회사법인
-	-	-	-	-	-	-	-	회사이외법인
-	-	-	-	-	-	-	-	비법인단체

5. 산업중분류, 조직형태 및 행정구역별 사업체수, 종사자수

단위 : 개, 명

산업분류 Industrial Classification	구서2동 Guseo 2(i)-dong		금성동 Geumseong-dong					
	사업체수 Estab.	종사자수 Workers	사업체수 Estab.	종사자수 Workers	사업체수 Estab.	종사자수 Workers	사업체수 Estab.	종사자수 Workers
16 목재 및 나무제품 제조업	4	16	-	-				
개인사업체	3	4	-	-				
회사법인	1	12	-	-				
회사이외법인	-	-	-	-				
비법인단체	-	-	-	-				
17 펄프, 종이 및 종이제품 제조업	-	-	-	-				
개인사업체	-	-	-	-				
회사법인	-	-	-	-				
회사이외법인	-	-	-	-				
비법인단체	-	-	-	-				
18 인쇄 및 기록매체 복제 개인사업체	-	-	-	-				
회사법인	-	-	-	-				
회사이외법인	-	-	-	-				
비법인단체	-	-	-	-				
19 코르크스, 연탄 및 석유 정제품 제조업	-	-	-	-				
개인사업체	-	-	-	-				
회사법인	-	-	-	-				
회사이외법인	-	-	-	-				
비법인단체	-	-	-	-				
20 화학물질 및 화학제품 제조업 의약품제외	1	1	-	-				
개인사업체	1	1	-	-				
회사법인	-	-	-	-				
회사이외법인	-	-	-	-				
비법인단체	-	-	-	-				
21 의료용 물질 및 의약품 제조업	-	-	-	-				
개인사업체	-	-	-	-				
회사법인	-	-	-	-				
회사이외법인	-	-	-	-				
비법인단체	-	-	-	-				
22 고무제품 및 플라스틱 제품 제조업	4	46	-	-				
개인사업체	3	10	-	-				
회사법인	1	36	-	-				
회사이외법인	-	-	-	-				
비법인단체	-	-	-	-				
23 비금속 광물제품 제조업	-	-	1	4				
개인사업체	-	-	1	4				
회사법인	-	-	-	-				
회사이외법인	-	-	-	-				
비법인단체	-	-	-	-				

## 5. Number of Establishments, Workers by Industrial Divisions, Type of Legal Organization &amp; Provinces

Unit : In each, Person

								산업분류 Industrial Classification
사업체수 Estab.	종사자수 Workers	사업체수 Estab.	종사자수 Workers	사업체수 Estab.	종사자수 Workers	사업체수 Estab.	종사자수 Workers	
								16 목재 및 나무제품 제조업 개인사업체 회사 법인 회사 이외 법인 비법인 단체
								17 펄프, 종이 및 종이제품 제조업 개인사업체 회사 법인 회사 이외 법인 비법인 단체
								18 인쇄 및 기록매체 복제 개인사업체 회사 법인 회사 이외 법인 비법인 단체
								19 코르크스, 연탄 및 석유 정제품 제조업 개인사업체 회사 법인 회사 이외 법인 비법인 단체
								20 화학물질 및 화학제품 제조업 의약품 제조 개인사업체 회사 법인 회사 이외 법인 비법인 단체
								21 의료용 물질 및 의약품 제조업 개인사업체 회사 법인 회사 이외 법인 비법인 단체
								22 고무제품 및 플라스틱 제품 제조업 개인사업체 회사 법인 회사 이외 법인 비법인 단체
								23 비금속 광물제품 제조업 개인사업체 회사 법인 회사 이외 법인 비법인 단체

# 5. 산업중분류, 조직형태 및 행정구역별 사업체수, 종사자수

단위 : 개, 명

산업분류 Industrial Classification	금정구 Geumjeong-gu		서1동 Seo 1(il)-dong		서2동 Seo 2(i)-dong		서3동 Seo 3(sam)-dong	
	사업체수 Estab.	종사자수 Workers	사업체수 Estab.	종사자수 Workers	사업체수 Estab.	종사자수 Workers	사업체수 Estab.	종사자수 Workers
24 1 차 금 속 제 조 업 개 인 사 업 체 회 사 법 인 회 사 이 외 법 인 비 법 인 단 체	7 3 4 - -	73 8 65 - -	- - - - -	- - - - -	- - - - -	- - - - -	- - - - -	- - - - -
25 금속가공제품 제조업 기계 및 가구 제 개 인 사 업 체 회 사 법 인 회 사 이 외 법 인 비 법 인 단 체	228 213 15 - -	899 602 297 - -	3 3 - - -	4 4 - - -	11 11 - - -	14 14 - - -	12 11 1 - -	26 19 7 - -
26 전자부품, 컴퓨터, 영상, 음향 및 통신 장비 제조업 개 인 사 업 체 회 사 법 인 회 사 이 외 법 인 비 법 인 단 체	33 24 9 - -	532 163 369 - -	- - - - -	- - - - -	- - - - -	- - - - -	3 3 - - -	12 12 - - -
27 의료, 정밀, 광학기기 및 시 계 제 조 업 개 인 사 업 체 회 사 법 인 회 사 이 외 법 인 비 법 인 단 체	22 17 5 - -	155 56 99 - -	- - - - -	- - - - -	- - - - -	- - - - -	1 1 - - -	2 2 - - -
28 전 기 장 비 제 조 업 개 인 사 업 체 회 사 법 인 회 사 이 외 법 인 비 법 인 단 체	74 58 16 - -	443 213 230 - -	1 1 - - -	4 4 - - -	4 4 - - -	9 9 - - -	5 2 3 - -	41 6 35 - -
29 기타 기계 및 장비 제조 개 인 사 업 체 회 사 법 인 회 사 이 외 법 인 비 법 인 단 체	107 90 17 - -	715 453 262 - -	- - - - -	- - - - -	1 1 - - -	7 7 - - -	2 2 - - -	4 4 - - -
30 자동차 및 트레일러 제 조 업 개 인 사 업 체 회 사 법 인 회 사 이 외 법 인 비 법 인 단 체	43 38 4 1 -	740 173 541 26 -	1 - - 1 -	26 - - 26 -	- - - - -	- - - - -	1 1 - - -	2 2 - - -
31 기타 운송장비 제조업 개 인 사 업 체 회 사 법 인 회 사 이 외 법 인 비 법 인 단 체	1 - 1 - -	42 - 42 - -	- - - - -	- - - - -	- - - - -	- - - - -	- - - - -	- - - - -
32 가 구 제 조 업	87	253	4	8	6	13	4	7

5. Number of Establishments, Workers by Industrial Divisions, Type of Legal Organization & Provinces

Unit : In each, Person

금사동 Geumsa-dong		부곡1동 Bugok 1(il)-dong		부곡2동 Bugok 2(i)-dong		부곡3동 Bugok 3(sam)-dong		산업분류 Industrial Classification
사업체수 Estab.	종사자수 Workers	사업체수 Estab.	종사자수 Workers	사업체수 Estab.	종사자수 Workers	사업체수 Estab.	종사자수 Workers	
6	63	-	-	-	-	-	-	24 1 차 금 속 제 조 업
3	8	-	-	-	-	-	-	개 인 사 업 체
3	55	-	-	-	-	-	-	회 사 법 인
-	-	-	-	-	-	-	-	회 사 이 외 법 인
-	-	-	-	-	-	-	-	비 법 인 단 체
116	671	6	11	5	12	5	7	25 금속가공제품 제조업
106	393	6	11	4	8	4	5	기 계 및 가 구 제 외
10	278	-	-	1	4	1	2	개 인 사 업 체
-	-	-	-	-	-	-	-	회 사 법 인
-	-	-	-	-	-	-	-	회 사 이 외 법 인
-	-	-	-	-	-	-	-	비 법 인 단 체
22	459	1	5	-	-	2	41	26 전자부품, 컴퓨터, 영상, 음향 및 통신장비 제조업
16	137	1	5	-	-	-	-	개 인 사 업 체
6	322	-	-	-	-	2	41	회 사 법 인
-	-	-	-	-	-	-	-	회 사 이 외 법 인
-	-	-	-	-	-	-	-	비 법 인 단 체
5	98	1	5	2	5	-	-	27 의료, 정밀, 광학기기 및 시계 제조업
1	1	1	5	2	5	-	-	개 인 사 업 체
4	97	-	-	-	-	-	-	회 사 법 인
-	-	-	-	-	-	-	-	회 사 이 외 법 인
-	-	-	-	-	-	-	-	비 법 인 단 체
32	280	2	10	4	8	-	-	28 전기장비 제조업
25	128	1	6	4	8	-	-	개 인 사 업 체
7	152	1	4	-	-	-	-	회 사 법 인
-	-	-	-	-	-	-	-	회 사 이 외 법 인
-	-	-	-	-	-	-	-	비 법 인 단 체
80	532	-	-	-	-	-	-	29 기타 기계 및 장비 제조업
73	346	-	-	-	-	-	-	개 인 사 업 체
7	186	-	-	-	-	-	-	회 사 법 인
-	-	-	-	-	-	-	-	회 사 이 외 법 인
-	-	-	-	-	-	-	-	비 법 인 단 체
37	619	-	-	1	1	-	-	30 자동차 및 트레일러 제조업
34	162	-	-	1	1	-	-	개 인 사 업 체
3	457	-	-	-	-	-	-	회 사 법 인
-	-	-	-	-	-	-	-	회 사 이 외 법 인
-	-	-	-	-	-	-	-	비 법 인 단 체
1	42	-	-	-	-	-	-	31 기타 운송장비 제조업
-	-	-	-	-	-	-	-	개 인 사 업 체
1	42	-	-	-	-	-	-	회 사 법 인
-	-	-	-	-	-	-	-	회 사 이 외 법 인
-	-	-	-	-	-	-	-	비 법 인 단 체
7	68	3	5	1	1	1	2	32 가 구 제 조 업

# 5. 산업중분류, 조직형태 및 행정구역별 사업체수, 종사자수

단위 : 개, 명

산업분류 Industrial Classification	부곡4동 Bugok 4(sa)-dong		장전1동 Jangjeon 1(il)-dong		장전2동 Jangjeon 2(i)-dong		장전3동 Jangjeon 3(sam)-dong	
	사업체수 Estab.	종사자수 Workers	사업체수 Estab.	종사자수 Workers	사업체수 Estab.	종사자수 Workers	사업체수 Estab.	종사자수 Workers
24 1 차 금 속 제 조 업 개 인 사 업 체 회 사 법 인 회 사 이 외 법 인 비 법 인 단 체	-	-	-	-	-	-	-	-
25 금속가공제품 제조업 기계 및 가구 제 개 인 사 업 체 회 사 법 인 회 사 이 외 법 인 비 법 인 단 체	8	20	11	13	-	-	8	11
26 전자부품, 컴퓨터, 영상, 음향 및 통신장비 제조업 개 인 사 업 체 회 사 법 인 회 사 이 외 법 인 비 법 인 단 체	1	3	2	3	1	6	1	3
27 의료, 정밀, 광학기기 및 시계 제조업 개 인 사 업 체 회 사 법 인 회 사 이 외 법 인 비 법 인 단 체	1	7	4	9	2	7	1	3
28 전기장비 제조업 개 인 사 업 체 회 사 법 인 회 사 이 외 법 인 비 법 인 단 체	-	-	5	14	-	-	6	9
29 기타 기계 및 장비 제조업 개 인 사 업 체 회 사 법 인 회 사 이 외 법 인 비 법 인 단 체	2	19	-	-	4	27	1	1
30 자동차 및 트레일러 제조업 개 인 사 업 체 회 사 법 인 회 사 이 외 법 인 비 법 인 단 체	-	-	-	-	-	-	-	-
31 기타 운송장비 제조업 개 인 사 업 체 회 사 법 인 회 사 이 외 법 인 비 법 인 단 체	-	-	-	-	-	-	-	-
32 가 구 제 조 업	3	5	7	12	-	-	2	4

## 5. Number of Establishments, Workers by Industrial Divisions, Type of Legal Organization &amp; Provinces

Unit : In each, Person

선두구동 Seondugu-dong		청룡노포동 Cheongnyongnopo-dong		남산동 Namsan-dong		구서1동 Guseo 1(il)-dong		산업분류 Industrial Classification
사업체수 Estab.	종사자수 Workers	사업체수 Estab.	종사자수 Workers	사업체수 Estab.	종사자수 Workers	사업체수 Estab.	종사자수 Workers	
-	-	-	-	1	10	-	-	24 1 차 금 속 제 조 업
-	-	-	-	-	-	-	-	개 인 사 업 체
-	-	-	-	1	10	-	-	회 사 법 인
-	-	-	-	-	-	-	-	회 사 이 외 법 인
-	-	-	-	-	-	-	-	비 법 인 단 체
17	48	-	-	15	28	6	19	25 금속가공제품 제조업
17	48	-	-	14	25	6	19	기 계 및 가 구 제 외
-	-	-	-	1	3	-	-	개 인 사 업 체
-	-	-	-	-	-	-	-	회 사 법 인
-	-	-	-	-	-	-	-	회 사 이 외 법 인
-	-	-	-	-	-	-	-	비 법 인 단 체
-	-	-	-	-	-	-	-	전 자 부 품 , 컴 퓨 터 ,
-	-	-	-	-	-	-	-	영 상 , 음 향 및
-	-	-	-	-	-	-	-	통 신 장 비 제 조 업
-	-	-	-	-	-	-	-	개 인 사 업 체
-	-	-	-	-	-	-	-	회 사 법 인
-	-	-	-	-	-	-	-	회 사 이 외 법 인
-	-	-	-	-	-	-	-	비 법 인 단 체
-	-	-	-	2	11	-	-	27 의료, 정밀, 광학기기 및
-	-	-	-	2	11	-	-	시 계 제 조 업
-	-	-	-	-	-	-	-	개 인 사 업 체
-	-	-	-	-	-	-	-	회 사 법 인
-	-	-	-	-	-	-	-	회 사 이 외 법 인
-	-	-	-	-	-	-	-	비 법 인 단 체
-	-	1	3	9	39	1	1	28 전 기 장 비 제 조 업
-	-	1	3	7	27	1	1	개 인 사 업 체
-	-	-	-	2	12	-	-	회 사 법 인
-	-	-	-	-	-	-	-	회 사 이 외 법 인
-	-	-	-	-	-	-	-	비 법 인 단 체
7	43	4	23	4	44	-	-	29 기타 기계 및 장비 제조
5	22	1	3	3	36	-	-	개 인 사 업 체
2	21	3	20	1	8	-	-	회 사 법 인
-	-	-	-	-	-	-	-	회 사 이 외 법 인
-	-	-	-	-	-	-	-	비 법 인 단 체
1	2	-	-	1	84	1	6	30 자 동 차 및 트 레 일 러
1	2	-	-	-	-	1	6	제 조 업
-	-	-	-	1	84	-	-	개 인 사 업 체
-	-	-	-	-	-	-	-	회 사 법 인
-	-	-	-	-	-	-	-	회 사 이 외 법 인
-	-	-	-	-	-	-	-	비 법 인 단 체
-	-	-	-	-	-	-	-	31 기타 운송장비 제조업
-	-	-	-	-	-	-	-	개 인 사 업 체
-	-	-	-	-	-	-	-	회 사 법 인
-	-	-	-	-	-	-	-	회 사 이 외 법 인
-	-	-	-	-	-	-	-	비 법 인 단 체
24	76	1	1	10	20	7	17	32 가 구 제 조 업

5. 산업중분류, 조직형태 및 행정구역별 사업체수, 종사자수

단위 : 개, 명

산업분류 Industrial Classification	구서2동 Guseo 2(i)-dong		금성동 Geumseong-dong					
	사업체수	종사자수	사업체수	종사자수	사업체수	종사자수	사업체수	종사자수
	Estab.	Workers	Estab.	Workers	Estab.	Workers	Estab.	Workers
24 1 차 금 속 제 조 업 개 인 사 업 체 회 사 법 인 회 사 이 외 법 인 비 법 인 단 체	-	-	-	-	-	-	-	-
25 금속가공제품 제조업 기계 및 가구 제 외 개 인 사 업 체 회 사 법 인 회 사 이 외 법 인 비 법 인 단 체	5	15	-	-	-	-	-	-
	4	12	-	-	-	-	-	-
	1	3	-	-	-	-	-	-
	-	-	-	-	-	-	-	-
	-	-	-	-	-	-	-	-
26 전자부품, 컴퓨터, 영상, 음향 및 통신장비 제조업 개 인 사 업 체 회 사 법 인 회 사 이 외 법 인 비 법 인 단 체	-	-	-	-	-	-	-	-
	-	-	-	-	-	-	-	-
	-	-	-	-	-	-	-	-
	-	-	-	-	-	-	-	-
	-	-	-	-	-	-	-	-
27 의료, 정밀, 광학기기 및 시계 제조업 개 인 사 업 체 회 사 법 인 회 사 이 외 법 인 비 법 인 단 체	3	8	-	-	-	-	-	-
	3	8	-	-	-	-	-	-
	-	-	-	-	-	-	-	-
	-	-	-	-	-	-	-	-
	-	-	-	-	-	-	-	-
28 전기장비 제조업 개 인 사 업 체 회 사 법 인 회 사 이 외 법 인 비 법 인 단 체	4	25	-	-	-	-	-	-
	2	4	-	-	-	-	-	-
	2	21	-	-	-	-	-	-
	-	-	-	-	-	-	-	-
	-	-	-	-	-	-	-	-
29 기타 기계 및 장비 제조업 개 인 사 업 체 회 사 법 인 회 사 이 외 법 인 비 법 인 단 체	2	15	-	-	-	-	-	-
	2	15	-	-	-	-	-	-
	-	-	-	-	-	-	-	-
	-	-	-	-	-	-	-	-
	-	-	-	-	-	-	-	-
30 자동차 및 트레일러 제조업 개 인 사 업 체 회 사 법 인 회 사 이 외 법 인 비 법 인 단 체	-	-	-	-	-	-	-	-
	-	-	-	-	-	-	-	-
	-	-	-	-	-	-	-	-
	-	-	-	-	-	-	-	-
	-	-	-	-	-	-	-	-
31 기타 운송장비 제조업 개 인 사 업 체 회 사 법 인 회 사 이 외 법 인 비 법 인 단 체	-	-	-	-	-	-	-	-
	-	-	-	-	-	-	-	-
	-	-	-	-	-	-	-	-
	-	-	-	-	-	-	-	-
	-	-	-	-	-	-	-	-
32 가 구 제 조 업	7	14	-	-	-	-	-	-

## 5. Number of Establishments, Workers by Industrial Divisions, Type of Legal Organization &amp; Provinces

Unit : In each, Person

								산업분류 Industrial Classification
사업체수 Estab.	종사자수 Workers	사업체수 Estab.	종사자수 Workers	사업체수 Estab.	종사자수 Workers	사업체수 Estab.	종사자수 Workers	
								24 1 차 금 속 제 조 업 개 인 사 업 체 회 사 법 인 회 사 이 외 법 인 비 법 인 단 체
								25 금속가공제품 제조업 기계 및 가구 제 외 개 인 사 업 체 회 사 법 인 회 사 이 외 법 인 비 법 인 단 체
								26 전자 부품, 컴퓨터, 영상, 음향 및 통신 장비 제조업 개 인 사 업 체 회 사 법 인 회 사 이 외 법 인 비 법 인 단 체
								27 의료, 정밀, 광학기기 및 시계 제조업 개 인 사 업 체 회 사 법 인 회 사 이 외 법 인 비 법 인 단 체
								28 전 기 장 비 제 조 업 개 인 사 업 체 회 사 법 인 회 사 이 외 법 인 비 법 인 단 체
								29 기타 기계 및 장비 제조업 개 인 사 업 체 회 사 법 인 회 사 이 외 법 인 비 법 인 단 체
								30 자동차 및 트레일러 제조업 개 인 사 업 체 회 사 법 인 회 사 이 외 법 인 비 법 인 단 체
								31 기타 운송장비 제조업 개 인 사 업 체 회 사 법 인 회 사 이 외 법 인 비 법 인 단 체
								32 가 구 제 조 업

# 5. 산업중분류, 조직형태 및 행정구역별 사업체수, 종사자수

단위 : 개, 명

산업분류 Industrial Classification	금정구 Geumjeong-gu		서1동 Seo 1(il)-dong		서2동 Seo 2(i)-dong		서3동 Seo 3(sam)-dong	
	사업체수 Estab.	종사자수 Workers	사업체수 Estab.	종사자수 Workers	사업체수 Estab.	종사자수 Workers	사업체수 Estab.	종사자수 Workers
개 인 사 업 체	86	248	4	8	6	13	4	7
회 사 법 인	1	5	-	-	-	-	-	-
회 사 이 외 법 인	-	-	-	-	-	-	-	-
비 법 인 단 체	-	-	-	-	-	-	-	-
33 기 타 제 품 제 조 업	69	247	4	14	2	6	1	1
개 인 사 업 체	64	175	4	14	2	6	1	1
회 사 법 인	4	71	-	-	-	-	-	-
회 사 이 외 법 인	1	1	-	-	-	-	-	-
비 법 인 단 체	-	-	-	-	-	-	-	-
D 전 기, 가 스, 증 기 및 수 도 사 업 (35 ~ 36)	4	79	-	-	-	-	-	-
개 인 사 업 체	-	-	-	-	-	-	-	-
회 사 법 인	1	25	-	-	-	-	-	-
회 사 이 외 법 인	3	54	-	-	-	-	-	-
비 법 인 단 체	-	-	-	-	-	-	-	-
35 전 기, 가 스, 증 기 및 기 조 절 공 급	1	25	-	-	-	-	-	-
개 인 사 업 체	-	-	-	-	-	-	-	-
회 사 법 인	1	25	-	-	-	-	-	-
회 사 이 외 법 인	-	-	-	-	-	-	-	-
비 법 인 단 체	-	-	-	-	-	-	-	-
36 수 도 사 업	3	54	-	-	-	-	-	-
개 인 사 업 체	-	-	-	-	-	-	-	-
회 사 법 인	-	-	-	-	-	-	-	-
회 사 이 외 법 인	3	54	-	-	-	-	-	-
비 법 인 단 체	-	-	-	-	-	-	-	-
E 하 수 · 폐 기 물 처 리, 원 료 재 생 및 환 경 복 원 업 (37 ~ 39)	23	287	-	-	-	-	-	-
개 인 사 업 체	10	110	-	-	-	-	-	-
회 사 법 인	13	177	-	-	-	-	-	-
회 사 이 외 법 인	-	-	-	-	-	-	-	-
비 법 인 단 체	-	-	-	-	-	-	-	-
37 하 수, 폐 수 및 분 처 리 노 업	2	16	-	-	-	-	-	-
개 인 사 업 체	-	-	-	-	-	-	-	-
회 사 법 인	2	16	-	-	-	-	-	-
회 사 이 외 법 인	-	-	-	-	-	-	-	-
비 법 인 단 체	-	-	-	-	-	-	-	-
38 폐 기 물 수 집 운 반, 처 리 및 원 료 재 생 업	20	270	-	-	-	-	-	-
개 인 사 업 체	10	110	-	-	-	-	-	-
회 사 법 인	10	160	-	-	-	-	-	-
회 사 이 외 법 인	-	-	-	-	-	-	-	-
비 법 인 단 체	-	-	-	-	-	-	-	-
39 환 경 정 화 및 복 원 업	1	1	-	-	-	-	-	-

## 5. Number of Establishments, Workers by Industrial Divisions, Type of Legal Organization &amp; Provinces

Unit : In each, Person

금사동 Geumsa-dong		부곡1동 Bugok 1(il)-dong		부곡2동 Bugok 2(i)-dong		부곡3동 Bugok 3(sam)-dong		산업분류 Industrial Classification
사업체수 Estab.	종사자수 Workers	사업체수 Estab.	종사자수 Workers	사업체수 Estab.	종사자수 Workers	사업체수 Estab.	종사자수 Workers	
7	68	3	5	1	1	1	2	개인사업체
-	-	-	-	-	-	-	-	회사법인
-	-	-	-	-	-	-	-	회사이외법인
-	-	-	-	-	-	-	-	비법인단체
14	88	2	3	8	18	5	14	33 기타제품제조업
13	73	2	3	7	17	4	9	개인사업체
1	15	-	-	-	-	1	5	회사법인
-	-	-	-	1	1	-	-	회사이외법인
-	-	-	-	-	-	-	-	비법인단체
1	16	-	-	-	-	2	54	D 전기, 가스, 증기 및
-	-	-	-	-	-	-	-	수도사업 (35 ~ 36)
-	-	-	-	-	-	1	25	개인사업체
1	16	-	-	-	-	1	29	회사법인
-	-	-	-	-	-	-	-	회사이외법인
-	-	-	-	-	-	-	-	비법인단체
-	-	-	-	-	-	1	25	35 전기, 가스, 증기 및 공
-	-	-	-	-	-	-	-	기조절공급업
-	-	-	-	-	-	1	25	개인사업체
-	-	-	-	-	-	-	-	회사법인
-	-	-	-	-	-	-	-	회사이외법인
-	-	-	-	-	-	-	-	비법인단체
1	16	-	-	-	-	1	29	36 수도사업
-	-	-	-	-	-	-	-	개인사업체
-	-	-	-	-	-	-	-	회사법인
1	16	-	-	-	-	1	29	회사이외법인
-	-	-	-	-	-	-	-	비법인단체
10	114	-	-	-	-	2	50	E 하수·폐기물처리,
8	45	-	-	-	-	-	-	원료재생 및 환경
2	69	-	-	-	-	2	50	복원업 (37 ~ 39)
-	-	-	-	-	-	-	-	개인사업체
-	-	-	-	-	-	-	-	회사법인
-	-	-	-	-	-	-	-	회사이외법인
-	-	-	-	-	-	-	-	비법인단체
-	-	-	-	-	-	-	-	37 하수, 폐수 및 분
-	-	-	-	-	-	-	-	처리업
-	-	-	-	-	-	-	-	개인사업체
-	-	-	-	-	-	-	-	회사법인
-	-	-	-	-	-	-	-	회사이외법인
-	-	-	-	-	-	-	-	비법인단체
10	114	-	-	-	-	2	50	38 폐기물수집운반, 처리
8	45	-	-	-	-	-	-	및 원료재생업
2	69	-	-	-	-	2	50	개인사업체
-	-	-	-	-	-	-	-	회사법인
-	-	-	-	-	-	-	-	회사이외법인
-	-	-	-	-	-	-	-	비법인단체
-	-	-	-	-	-	-	-	39 환경정화 및 복원업

# 5. 산업중분류, 조직형태 및 행정구역별 사업체수, 종사자수

단위 : 개, 명

산업분류 Industrial Classification	부곡4동 Bugok 4(sa)-dong		장전1동 Jangjeon 1(il)-dong		장전2동 Jangjeon 2(i)-dong		장전3동 Jangjeon 3(sam)-dong	
	Bugok 4(sa)-dong		Jangjeon 1(il)-dong		Jangjeon 2(i)-dong		Jangjeon 3(sam)-dong	
	사업체수 Estab.	종사자수 Workers	사업체수 Estab.	종사자수 Workers	사업체수 Estab.	종사자수 Workers	사업체수 Estab.	종사자수 Workers
개 인 사 업 체	3	5	7	12	-	-	2	4
회 사 법 인	-	-	-	-	-	-	-	-
회 사 이 외 법 인	-	-	-	-	-	-	-	-
비 법 인 단 체	-	-	-	-	-	-	-	-
33 기 타 제 품 제 조 업	2	3	7	11	2	3	2	3
개 인 사 업 체	2	3	7	11	2	3	2	3
회 사 법 인	-	-	-	-	-	-	-	-
회 사 이 외 법 인	-	-	-	-	-	-	-	-
비 법 인 단 체	-	-	-	-	-	-	-	-
D 전 기, 가 스, 증 기 및 수 도 사 업 (35 ~ 36)	-	-	-	-	-	-	-	-
개 인 사 업 체	-	-	-	-	-	-	-	-
회 사 법 인	-	-	-	-	-	-	-	-
회 사 이 외 법 인	-	-	-	-	-	-	-	-
비 법 인 단 체	-	-	-	-	-	-	-	-
35 전 기, 가 스, 증 기 및 기 조 절 공 급	-	-	-	-	-	-	-	-
개 인 사 업 체	-	-	-	-	-	-	-	-
회 사 법 인	-	-	-	-	-	-	-	-
회 사 이 외 법 인	-	-	-	-	-	-	-	-
비 법 인 단 체	-	-	-	-	-	-	-	-
36 수 도 사 업	-	-	-	-	-	-	-	-
개 인 사 업 체	-	-	-	-	-	-	-	-
회 사 법 인	-	-	-	-	-	-	-	-
회 사 이 외 법 인	-	-	-	-	-	-	-	-
비 법 인 단 체	-	-	-	-	-	-	-	-
E 하 수 · 폐 기 물 처 리, 원 료 재 생 및 환 경 복 원 업 (37 ~ 39)	-	-	1	63	-	-	-	-
개 인 사 업 체	-	-	1	63	-	-	-	-
회 사 법 인	-	-	-	-	-	-	-	-
회 사 이 외 법 인	-	-	-	-	-	-	-	-
비 법 인 단 체	-	-	-	-	-	-	-	-
37 하 수, 폐 수 및 분 처 리	-	-	-	-	-	-	-	-
개 인 사 업 체	-	-	-	-	-	-	-	-
회 사 법 인	-	-	-	-	-	-	-	-
회 사 이 외 법 인	-	-	-	-	-	-	-	-
비 법 인 단 체	-	-	-	-	-	-	-	-
38 폐 기 물 수 집 운 반, 처 리 및 원 료 재 생	-	-	1	63	-	-	-	-
개 인 사 업 체	-	-	1	63	-	-	-	-
회 사 법 인	-	-	-	-	-	-	-	-
회 사 이 외 법 인	-	-	-	-	-	-	-	-
비 법 인 단 체	-	-	-	-	-	-	-	-
39 환 경 정 화 및 복 원 업	-	-	-	-	-	-	-	-

5. Number of Establishments, Workers by Industrial Divisions, Type of Legal Organization & Provinces

Unit : In each, Person

선두구동 Seondugu-dong		청룡노포동 Cheongnyongnopo-dong		남산동 Namsan-dong		구서1동 Guseo 1(il)-dong		산업분류 Industrial Classification
사업체수 Estab.	종사자수 Workers	사업체수 Estab.	종사자수 Workers	사업체수 Estab.	종사자수 Workers	사업체수 Estab.	종사자수 Workers	
23	71	1	1	10	20	7	17	개 인 사 업 체
1	5	-	-	-	-	-	-	회 사 법 인
-	-	-	-	-	-	-	-	회 사 이 외 법 인
-	-	-	-	-	-	-	-	비 법 인 단 체
3	5	-	-	6	15	5	47	33 기 타 제 품 제 조 업
3	5	-	-	5	6	4	5	개 인 사 업 체
-	-	-	-	1	9	1	42	회 사 법 인
-	-	-	-	-	-	-	-	회 사 이 외 법 인
-	-	-	-	-	-	-	-	비 법 인 단 체
-	-	1	9	-	-	-	-	D 전 기, 가 스, 증 기 및
-	-	-	-	-	-	-	-	수 도 사 업 (35 ~ 36)
-	-	-	-	-	-	-	-	개 인 사 업 체
-	-	1	9	-	-	-	-	회 사 법 인
-	-	-	-	-	-	-	-	회 사 이 외 법 인
-	-	-	-	-	-	-	-	비 법 인 단 체
-	-	-	-	-	-	-	-	35 전 기, 가 스, 증 기 및 공
-	-	-	-	-	-	-	-	조 절 공 급 업
-	-	-	-	-	-	-	-	개 인 사 업 체
-	-	-	-	-	-	-	-	회 사 법 인
-	-	-	-	-	-	-	-	회 사 이 외 법 인
-	-	-	-	-	-	-	-	비 법 인 단 체
-	-	1	9	-	-	-	-	36 수 도 사 업
-	-	-	-	-	-	-	-	개 인 사 업 체
-	-	-	-	-	-	-	-	회 사 법 인
-	-	1	9	-	-	-	-	회 사 이 외 법 인
-	-	-	-	-	-	-	-	비 법 인 단 체
-	-	-	-	2	5	7	50	E 하 수 · 폐 기 물 처 리,
-	-	-	-	-	-	1	2	원 료 재 생 및 환 경
-	-	-	-	2	5	6	48	복 원 업 (37 ~ 39)
-	-	-	-	-	-	-	-	개 인 사 업 체
-	-	-	-	-	-	-	-	회 사 법 인
-	-	-	-	-	-	-	-	회 사 이 외 법 인
-	-	-	-	-	-	-	-	비 법 인 단 체
-	-	-	-	-	-	2	16	37 하 수, 폐 수 및 분 노
-	-	-	-	-	-	-	-	처 리 업
-	-	-	-	-	-	2	16	개 인 사 업 체
-	-	-	-	-	-	-	-	회 사 법 인
-	-	-	-	-	-	-	-	회 사 이 외 법 인
-	-	-	-	-	-	-	-	비 법 인 단 체
-	-	-	-	1	4	5	34	38 폐 기 물 수 집 운 반, 처 리
-	-	-	-	-	-	1	2	및 원 료 재 생 업
-	-	-	-	1	4	4	32	개 인 사 업 체
-	-	-	-	-	-	-	-	회 사 법 인
-	-	-	-	-	-	-	-	회 사 이 외 법 인
-	-	-	-	-	-	-	-	비 법 인 단 체
-	-	-	-	1	1	-	-	39 환 경 정 화 및 복 원 업

5. 산업중분류, 조직형태 및 행정구역별 사업체수, 종사자수

단위 : 개, 명

산업분류 Industrial Classification	구서2동 Guseo 2(i)-dong		금성동 Geumseong-dong					
	사업체수 Estab.	종사자수 Workers	사업체수 Estab.	종사자수 Workers	사업체수 Estab.	종사자수 Workers	사업체수 Estab.	종사자수 Workers
개 인 사 업 체	7	14	-	-				
회 사 법 인	-	-	-	-				
회 사 이 외 법 인	-	-	-	-				
비 법 인 단 체	-	-	-	-				
33 기 타 제 품 제 조 업	6	16	-	-				
개 인 사 업 체	6	16	-	-				
회 사 법 인	-	-	-	-				
회 사 이 외 법 인	-	-	-	-				
비 법 인 단 체	-	-	-	-				
D 전 기, 가 스, 증 기 및 수 도 사 업 (35 ~ 36)	-	-	-	-				
개 인 사 업 체	-	-	-	-				
회 사 법 인	-	-	-	-				
회 사 이 외 법 인	-	-	-	-				
비 법 인 단 체	-	-	-	-				
35 전 기, 가 스, 증 기 및 기 조 절 공 급 업	-	-	-	-				
개 인 사 업 체	-	-	-	-				
회 사 법 인	-	-	-	-				
회 사 이 외 법 인	-	-	-	-				
비 법 인 단 체	-	-	-	-				
36 수 도 사 업	-	-	-	-				
개 인 사 업 체	-	-	-	-				
회 사 법 인	-	-	-	-				
회 사 이 외 법 인	-	-	-	-				
비 법 인 단 체	-	-	-	-				
E 하 수 · 폐 기 물 처 리, 원 료 재 생 및 환 경 복 원 업 (37 ~ 39)	1	5	-	-				
개 인 사 업 체	-	-	-	-				
회 사 법 인	1	5	-	-				
회 사 이 외 법 인	-	-	-	-				
비 법 인 단 체	-	-	-	-				
37 하 수, 폐 수 및 분 처 리 업	-	-	-	-				
개 인 사 업 체	-	-	-	-				
회 사 법 인	-	-	-	-				
회 사 이 외 법 인	-	-	-	-				
비 법 인 단 체	-	-	-	-				
38 폐 기 물 수 집 운 반, 처 리 및 원 료 재 생 업	1	5	-	-				
개 인 사 업 체	-	-	-	-				
회 사 법 인	1	5	-	-				
회 사 이 외 법 인	-	-	-	-				
비 법 인 단 체	-	-	-	-				
39 환 경 정 화 및 복 원 업	-	-	-	-				

## 5. Number of Establishments, Workers by Industrial Divisions, Type of Legal Organization &amp; Provinces

Unit : In each, Person

								산업분류 Industrial Classification
사업체수 Estab.	종사자수 Workers	사업체수 Estab.	종사자수 Workers	사업체수 Estab.	종사자수 Workers	사업체수 Estab.	종사자수 Workers	
								개 인 사 업 체 회 사 법 인 회 사 이 외 법 인 비 법 인 단 체
								33 기 타 제 품 제 조 업 개 인 사 업 체 회 사 법 인 회 사 이 외 법 인 비 법 인 단 체
								D 전 기, 가 스, 증 기 및 수 도 사 업 (35 ~ 36) 개 인 사 업 체 회 사 법 인 회 사 이 외 법 인 비 법 인 단 체
								35 전 기, 가 스, 증 기 및 공 조 절 공 급 업 개 인 사 업 체 회 사 법 인 회 사 이 외 법 인 비 법 인 단 체
								36 수 도 사 업 개 인 사 업 체 회 사 법 인 회 사 이 외 법 인 비 법 인 단 체
								E 하 수 · 폐 기 물 처 리, 원 료 재 생 및 환 경 복 원 업 (37 ~ 39) 개 인 사 업 체 회 사 법 인 회 사 이 외 법 인 비 법 인 단 체
								37 하 수, 폐 수 및 분 노 처 리 업 개 인 사 업 체 회 사 법 인 회 사 이 외 법 인 비 법 인 단 체
								38 폐 기 물 수 집 운 반, 처 리 및 원 료 재 생 업 개 인 사 업 체 회 사 법 인 회 사 이 외 법 인 비 법 인 단 체
								39 환 경 정 화 및 복 원 업

# 5. 산업중분류, 조직형태 및 행정구역별 사업체수, 종사자수

단위 : 개, 명

산업분류 Industrial Classification	금정구 Geumjeong-gu		서1동 Seo 1(il)-dong		서2동 Seo 2(i)-dong		서3동 Seo 3(sam)-dong	
	사업체수 Estab.	종사자수 Workers	사업체수 Estab.	종사자수 Workers	사업체수 Estab.	종사자수 Workers	사업체수 Estab.	종사자수 Workers
개 인 사 업 체	-	-	-	-	-	-	-	-
회 사 법 인	1	1	-	-	-	-	-	-
회 사 이 외 법 인	-	-	-	-	-	-	-	-
비 법 인 단 체	-	-	-	-	-	-	-	-
F 건 설 업 (41 ~ 42)	458	4 966	7	16	24	97	19	61
개 인 사 업 체	234	559	7	16	20	41	16	31
회 사 법 인	224	4 407	-	-	4	56	3	30
회 사 이 외 법 인	-	-	-	-	-	-	-	-
비 법 인 단 체	-	-	-	-	-	-	-	-
41 종 합 건 설 업	93	1 910	-	-	2	14	-	-
개 인 사 업 체	17	76	-	-	-	-	-	-
회 사 법 인	76	1 834	-	-	2	14	-	-
회 사 이 외 법 인	-	-	-	-	-	-	-	-
비 법 인 단 체	-	-	-	-	-	-	-	-
42 전 문 직 별 공 사 업	365	3 056	7	16	22	83	19	61
개 인 사 업 체	217	483	7	16	20	41	16	31
회 사 법 인	148	2 573	-	-	2	42	3	30
회 사 이 외 법 인	-	-	-	-	-	-	-	-
비 법 인 단 체	-	-	-	-	-	-	-	-
G 도매 및 소매업(45~47)	4 563	14 063	166	242	192	724	430	754
개 인 사 업 체	4 146	9 063	166	242	187	374	422	723
회 사 법 인	401	4 866	-	-	5	350	6	27
회 사 이 외 법 인	15	131	-	-	-	-	2	4
비 법 인 단 체	1	3	-	-	-	-	-	-
45 자동차 및 부품 판매업	114	538	1	1	5	8	4	6
개 인 사 업 체	92	263	1	1	5	8	4	6
회 사 법 인	22	275	-	-	-	-	-	-
회 사 이 외 법 인	-	-	-	-	-	-	-	-
비 법 인 단 체	-	-	-	-	-	-	-	-
46 도매 및 상품중개업	852	4 784	3	4	21	386	33	77
개 인 사 업 체	630	1 705	3	4	18	42	32	74
회 사 법 인	219	3 055	-	-	3	344	-	-
회 사 이 외 법 인	3	24	-	-	-	-	1	3
비 법 인 단 체	-	-	-	-	-	-	-	-
47 소매업 자동차 제외	3 597	8 741	162	237	166	330	393	671
개 인 사 업 체	3 424	7 095	162	237	164	324	386	643
회 사 법 인	160	1 536	-	-	2	6	6	27
회 사 이 외 법 인	12	107	-	-	-	-	1	1
비 법 인 단 체	1	3	-	-	-	-	-	-
H 운수업 (49~52)	1 767	8 497	67	333	132	526	152	167
개 인 사 업 체	1 646	1 928	66	73	130	157	152	167
회 사 법 인	100	6 143	1	260	2	369	-	-
회 사 이 외 법 인	20	423	-	-	-	-	-	-
비 법 인 단 체	1	3	-	-	-	-	-	-
49 육상운송 및 파이프라인 운송	1 553	7 762	59	320	120	505	127	137

## 5. Number of Establishments, Workers by Industrial Divisions, Type of Legal Organization &amp; Provinces

Unit : In each, Person

금사동 Geumsa-dong		부곡1동 Bugok 1(il)-dong		부곡2동 Bugok 2(i)-dong		부곡3동 Bugok 3(sam)-dong		산업분류 Industrial Classification
사업체수 Estab.	종사자수 Workers	사업체수 Estab.	종사자수 Workers	사업체수 Estab.	종사자수 Workers	사업체수 Estab.	종사자수 Workers	
-	-	-	-	-	-	-	-	개 인 사 업 체
-	-	-	-	-	-	-	-	회 사 법 인
-	-	-	-	-	-	-	-	회 사 이 외 법 인
-	-	-	-	-	-	-	-	비 법 인 단 체
25	109	16	144	25	216	39	342	F 건 설 업 (41 ~ 42)
14	24	12	20	12	15	20	55	개 인 사 업 체
11	85	4	124	13	201	19	287	회 사 법 인
-	-	-	-	-	-	-	-	회 사 이 외 법 인
-	-	-	-	-	-	-	-	비 법 인 단 체
-	-	1	65	1	30	10	178	41 중 합 건 설 업
-	-	-	-	-	-	4	9	개 인 사 업 체
-	-	1	65	1	30	6	169	회 사 법 인
-	-	-	-	-	-	-	-	회 사 이 외 법 인
-	-	-	-	-	-	-	-	비 법 인 단 체
25	109	15	79	24	186	29	164	42 전 문 직 별 공 사 업
14	24	12	20	12	15	16	46	개 인 사 업 체
11	85	3	59	12	171	13	118	회 사 법 인
-	-	-	-	-	-	-	-	회 사 이 외 법 인
-	-	-	-	-	-	-	-	비 법 인 단 체
301	1 206	197	430	191	734	256	1 695	G 도 매 및 소 매 업 (45~47)
257	581	192	347	157	389	217	835	개 인 사 업 체
44	625	5	83	31	326	39	860	회 사 법 인
-	-	-	-	3	19	-	-	회 사 이 외 법 인
-	-	-	-	-	-	-	-	비 법 인 단 체
23	82	1	2	14	98	13	74	45 자 동 차 및 부 품 판 매 업
20	48	1	2	10	51	11	22	개 인 사 업 체
3	34	-	-	4	47	2	52	회 사 법 인
-	-	-	-	-	-	-	-	회 사 이 외 법 인
-	-	-	-	-	-	-	-	비 법 인 단 체
98	675	27	96	36	296	58	405	46 도 매 및 상 품 중 개 업
69	236	23	46	23	105	43	126	개 인 사 업 체
29	439	4	50	13	191	15	279	회 사 법 인
-	-	-	-	-	-	-	-	회 사 이 외 법 인
-	-	-	-	-	-	-	-	비 법 인 단 체
180	449	169	332	141	340	185	1 216	47 소 매 업 자 동 차 제 외
168	297	168	299	124	233	163	687	개 인 사 업 체
12	152	1	33	14	88	22	529	회 사 법 인
-	-	-	-	3	19	-	-	회 사 이 외 법 인
-	-	-	-	-	-	-	-	비 법 인 단 체
181	3 442	94	101	110	287	125	318	H 운 수 업 (49~52)
151	214	94	101	102	124	110	125	개 인 사 업 체
30	3 228	-	-	8	163	15	193	회 사 법 인
-	-	-	-	-	-	-	-	회 사 이 외 법 인
-	-	-	-	-	-	-	-	비 법 인 단 체
147	3 390	87	93	104	278	110	228	49 육 상 운 송 및 파 이 프
								라 인 운 송 업

# 5. 산업중분류, 조직형태 및 행정구역별 사업체수, 종사자수

단위 : 개, 명

산업분류 Industrial Classification	부곡4동 Bugok 4(sa)-dong		장전1동 Jangjeon 1(il)-dong		장전2동 Jangjeon 2(i)-dong		장전3동 Jangjeon 3(sam)-dong	
	사업체수 Estab.		종사자수 Workers		사업체수 Estab.		종사자수 Workers	
	사업체수 Estab.		종사자수 Workers		사업체수 Estab.		종사자수 Workers	
개 인 사 업 체	-	-	-	-	-	-	-	-
회 사 법 인	-	-	-	-	-	-	-	-
회 사 이 외 법 인	-	-	-	-	-	-	-	-
비 법 인 단 체	-	-	-	-	-	-	-	-
F 건설업 (41 ~ 42)	12	35	36	183	10	130	13	33
개 인 사 업 체	8	14	23	54	3	36	11	18
회 사 법 인	4	21	13	129	7	94	2	15
회 사 이 외 법 인	-	-	-	-	-	-	-	-
비 법 인 단 체	-	-	-	-	-	-	-	-
41 종합 건설업	-	-	3	58	6	75	-	-
개 인 사 업 체	-	-	1	14	1	6	-	-
회 사 법 인	-	-	2	44	5	69	-	-
회 사 이 외 법 인	-	-	-	-	-	-	-	-
비 법 인 단 체	-	-	-	-	-	-	-	-
42 전문직별 공사업	12	35	33	125	4	55	13	33
개 인 사 업 체	8	14	22	40	2	30	11	18
회 사 법 인	4	21	11	85	2	25	2	15
회 사 이 외 법 인	-	-	-	-	-	-	-	-
비 법 인 단 체	-	-	-	-	-	-	-	-
G 도매 및 소매업 (45~47)	163	357	249	613	138	312	655	1 699
개 인 사 업 체	153	299	234	498	112	229	609	1 341
회 사 법 인	10	58	13	108	25	80	46	358
회 사 이 외 법 인	-	-	2	7	1	3	-	-
비 법 인 단 체	-	-	-	-	-	-	-	-
45 자동차 및 부품 판매업	2	3	10	30	1	2	8	34
개 인 사 업 체	2	3	9	21	-	-	7	20
회 사 법 인	-	-	1	9	1	2	1	14
회 사 이 외 법 인	-	-	-	-	-	-	-	-
비 법 인 단 체	-	-	-	-	-	-	-	-
46 도매 및 상품중개업	34	88	56	192	6	12	32	116
개 인 사 업 체	29	63	45	98	3	4	28	67
회 사 법 인	5	25	11	94	3	8	4	49
회 사 이 외 법 인	-	-	-	-	-	-	-	-
비 법 인 단 체	-	-	-	-	-	-	-	-
47 소매업 자동차 제외	127	266	183	391	131	298	615	1 549
개 인 사 업 체	122	233	180	379	109	225	574	1 254
회 사 법 인	5	33	1	5	21	70	41	295
회 사 이 외 법 인	-	-	2	7	1	3	-	-
비 법 인 단 체	-	-	-	-	-	-	-	-
H 운수업 (49~52)	107	117	83	390	44	49	78	129
개 인 사 업 체	106	114	75	100	44	49	73	82
회 사 법 인	-	-	5	196	-	-	3	30
회 사 이 외 법 인	-	-	3	94	-	-	2	17
비 법 인 단 체	1	3	-	-	-	-	-	-
49 육상운송 및 파이프	101	105	73	370	40	43	56	93
라 인 운 송								

## 5. Number of Establishments, Workers by Industrial Divisions, Type of Legal Organization &amp; Provinces

Unit : In each, Person

선두구동 Seondugu-dong		청룡노포동 Cheongnyongnopo-dong		남산동 Namsan-dong		구서1동 Guseo 1(il)-dong		산업분류 Industrial Classification
사업체수 Estab.	종사자수 Workers	사업체수 Estab.	종사자수 Workers	사업체수 Estab.	종사자수 Workers	사업체수 Estab.	종사자수 Workers	
-	-	-	-	-	-	-	-	개 인 사 업 체
-	-	-	-	1	1	-	-	회 사 법 인
-	-	-	-	-	-	-	-	회 사 이 외 법 인
-	-	-	-	-	-	-	-	비 법 인 단 체
8	43	19	157	112	1 805	49	959	F 건 설 업 (41 ~ 42)
5	11	8	20	38	114	18	48	개 인 사 업 체
3	32	11	137	74	1 691	31	911	회 사 법 인
-	-	-	-	-	-	-	-	회 사 이 외 법 인
-	-	-	-	-	-	-	-	비 법 인 단 체
4	30	10	100	32	886	12	187	41 중 합 건 설 업
3	7	6	16	1	15	1	9	개 인 사 업 체
1	23	4	84	31	871	11	178	회 사 법 인
-	-	-	-	-	-	-	-	회 사 이 외 법 인
-	-	-	-	-	-	-	-	비 법 인 단 체
4	13	9	57	80	919	37	772	42 전 문 직 별 공 사 업
2	4	2	4	37	99	17	39	개 인 사 업 체
2	9	7	53	43	820	20	733	회 사 법 인
-	-	-	-	-	-	-	-	회 사 이 외 법 인
-	-	-	-	-	-	-	-	비 법 인 단 체
136	332	145	368	669	1 859	360	1 692	G 도 매 및 소 매 업 (45~47)
126	279	131	256	596	1 245	305	784	개 인 사 업 체
9	44	14	112	68	570	54	862	회 사 법 인
1	9	-	-	4	41	1	46	회 사 이 외 법 인
-	-	-	-	1	3	-	-	비 법 인 단 체
1	2	3	6	7	38	11	60	45 자 동 차 및 부 품 판 매 업
1	2	2	3	5	19	9	44	개 인 사 업 체
-	-	1	3	2	19	2	16	회 사 법 인
-	-	-	-	-	-	-	-	회 사 이 외 법 인
-	-	-	-	-	-	-	-	비 법 인 단 체
89	265	51	154	172	818	77	804	46 도 매 및 상 품 중 개 업
80	214	44	99	110	286	44	132	개 인 사 업 체
8	42	7	55	61	520	33	672	회 사 법 인
1	9	-	-	1	12	-	-	회 사 이 외 법 인
-	-	-	-	-	-	-	-	비 법 인 단 체
46	65	91	208	490	1 003	272	828	47 소 매 업 자 동 차 제 외
45	63	85	154	481	940	252	608	개 인 사 업 체
1	2	6	54	5	31	19	174	회 사 법 인
-	-	-	-	3	29	1	46	회 사 이 외 법 인
-	-	-	-	1	3	-	-	비 법 인 단 체
20	80	70	1 011	219	738	143	627	H 운 수 업 (49~52)
18	23	48	54	211	234	125	138	개 인 사 업 체
1	9	14	740	6	491	15	464	회 사 법 인
1	48	8	217	2	13	3	25	회 사 이 외 법 인
-	-	-	-	-	-	-	-	비 법 인 단 체
19	32	60	780	204	714	111	505	49 육 상 운 송 및 파 이 프
								라 인 운 송 업

5. 산업중분류, 조직형태 및 행정구역별 사업체수, 종사자수

단위 : 개, 명

산업분류 Industrial Classification	구서2동 Guseo 2(i)-dong		금성동 Geumseong-dong					
	사업체수 Estab.	종사자수 Workers	사업체수 Estab.	종사자수 Workers	사업체수 Estab.	종사자수 Workers	사업체수 Estab.	종사자수 Workers
개 인 사 업 체	-	-	-	-				
회 사 법 인	-	-	-	-				
회 사 이 외 법 인	-	-	-	-				
비 법 인 단 체	-	-	-	-				
F 건설업 (41 ~ 42)	44	636	-	-				
개 인 사 업 체	19	42	-	-				
회 사 법 인	25	594	-	-				
회 사 이 외 법 인	-	-	-	-				
비 법 인 단 체	-	-	-	-				
41 종합 건설업	12	287	-	-				
개 인 사 업 체	-	-	-	-				
회 사 법 인	12	287	-	-				
회 사 이 외 법 인	-	-	-	-				
비 법 인 단 체	-	-	-	-				
42 전문직별 공사업	32	349	-	-				
개 인 사 업 체	19	42	-	-				
회 사 법 인	13	307	-	-				
회 사 이 외 법 인	-	-	-	-				
비 법 인 단 체	-	-	-	-				
G 도매 및 소매업 (45~47)	308	1 023	7	23				
개 인 사 업 체	276	632	6	9				
회 사 법 인	31	389	1	14				
회 사 이 외 법 인	1	2	-	-				
비 법 인 단 체	-	-	-	-				
45 자동차 및 부품 판매업	10	92	-	-				
개 인 사 업 체	5	13	-	-				
회 사 법 인	5	79	-	-				
회 사 이 외 법 인	-	-	-	-				
비 법 인 단 체	-	-	-	-				
46 도매 및 상품중개업	58	382	1	14				
개 인 사 업 체	36	109	-	-				
회 사 법 인	22	273	1	14				
회 사 이 외 법 인	-	-	-	-				
비 법 인 단 체	-	-	-	-				
47 소매업 자동차 제외	240	549	6	9				
개 인 사 업 체	235	510	6	9				
회 사 법 인	4	37	-	-				
회 사 이 외 법 인	1	2	-	-				
비 법 인 단 체	-	-	-	-				
H 운수업 (49~52)	139	163	3	19				
개 인 사 업 체	138	154	3	19				
회 사 법 인	-	-	-	-				
회 사 이 외 법 인	1	9	-	-				
비 법 인 단 체	-	-	-	-				
49 육상운송 및 파이프라인 운송업	132	150	3	19				

## 5. Number of Establishments, Workers by Industrial Divisions, Type of Legal Organization &amp; Provinces

Unit : In each, Person

								산업분류 Industrial Classification
사업체수 Estab.	종사자수 Workers	사업체수 Estab.	종사자수 Workers	사업체수 Estab.	종사자수 Workers	사업체수 Estab.	종사자수 Workers	
								개 인 사 업 체 회 사 법 인 회 사 이 외 법 인 비 법 인 단 체
								F 건 설 업 (41 ~ 42) 개 인 사 업 체 회 사 법 인 회 사 이 외 법 인 비 법 인 단 체
								41 종 합 건 설 업 개 인 사 업 체 회 사 법 인 회 사 이 외 법 인 비 법 인 단 체
								42 전 문 직 별 공 사 업 개 인 사 업 체 회 사 법 인 회 사 이 외 법 인 비 법 인 단 체
								G 도 매 및 소 매 업 (45~47) 개 인 사 업 체 회 사 법 인 회 사 이 외 법 인 비 법 인 단 체
								45 자 동 차 및 부 품 판 매 업 개 인 사 업 체 회 사 법 인 회 사 이 외 법 인 비 법 인 단 체
								46 도 매 및 상 품 중 개 업 개 인 사 업 체 회 사 법 인 회 사 이 외 법 인 비 법 인 단 체
								47 소 매 업 자 동 차 제 외 개 인 사 업 체 회 사 법 인 회 사 이 외 법 인 비 법 인 단 체
								H 운 수 업 (49~52) 개 인 사 업 체 회 사 법 인 회 사 이 외 법 인 비 법 인 단 체
								49 육 상 운 송 및 파 이 프 라 인 운 송 업

# 5. 산업중분류, 조직형태 및 행정구역별 사업체수, 종사자수

단위 : 개, 명

산업분류 Industrial Classification	금정구 Geumjeong-gu		서1동 Seo 1(il)-dong		서2동 Seo 2(i)-dong		서3동 Seo 3(sam)-dong	
	사업체수 Estab.	종사자수 Workers	사업체수 Estab.	종사자수 Workers	사업체수 Estab.	종사자수 Workers	사업체수 Estab.	종사자수 Workers
개 인 사 업 체	1 470	1 672	58	60	118	136	127	137
회 사 법 인	76	5 937	1	260	2	369	-	-
회 사 이 외 법 인	7	153	-	-	-	-	-	-
비 법 인 단 체	-	-	-	-	-	-	-	-
50 수 상 운 송 업	1	2	-	-	-	-	-	-
개 인 사 업 체	-	-	-	-	-	-	-	-
회 사 법 인	1	2	-	-	-	-	-	-
회 사 이 외 법 인	-	-	-	-	-	-	-	-
비 법 인 단 체	-	-	-	-	-	-	-	-
51 항 공 운 송 업	-	-	-	-	-	-	-	-
개 인 사 업 체	-	-	-	-	-	-	-	-
회 사 법 인	-	-	-	-	-	-	-	-
회 사 이 외 법 인	-	-	-	-	-	-	-	-
비 법 인 단 체	-	-	-	-	-	-	-	-
52 창 고 및 운 송 관 련 업	213	733	8	13	12	21	25	30
개 인 사 업 체	176	256	8	13	12	21	25	30
회 사 법 인	23	204	-	-	-	-	-	-
회 사 이 외 법 인	13	270	-	-	-	-	-	-
비 법 인 단 체	1	3	-	-	-	-	-	-
I 숙 박 및 음 식 점 업	3 483	9 053	85	146	184	469	315	653
(55 ~ 56)								
개 인 사 업 체	3 436	8 389	84	141	184	469	314	644
회 사 법 인	38	476	1	5	-	-	1	9
회 사 이 외 법 인	9	188	-	-	-	-	-	-
비 법 인 단 체	-	-	-	-	-	-	-	-
55 숙 박 업	138	366	3	5	15	29	17	33
개 인 사 업 체	133	251	3	5	15	29	17	33
회 사 법 인	1	5	-	-	-	-	-	-
회 사 이 외 법 인	4	110	-	-	-	-	-	-
비 법 인 단 체	-	-	-	-	-	-	-	-
56 음 식 점 및 주 점 업	3 345	8 687	82	141	169	440	298	620
개 인 사 업 체	3 303	8 138	81	136	169	440	297	611
회 사 법 인	37	471	1	5	-	-	1	9
회 사 이 외 법 인	5	78	-	-	-	-	-	-
비 법 인 단 체	-	-	-	-	-	-	-	-
J 출 판, 영 상, 방 송 통 신 및 정 보 서 비 스 업 (58 ~ 63)	82	1 021	-	-	-	-	1	7
개 인 사 업 체	29	81	-	-	-	-	-	-
회 사 법 인	42	756	-	-	-	-	-	-
회 사 이 외 법 인	9	179	-	-	-	-	1	7
비 법 인 단 체	2	5	-	-	-	-	-	-
58 출 판 업	25	302	-	-	-	-	-	-
개 인 사 업 체	4	24	-	-	-	-	-	-
회 사 법 인	19	272	-	-	-	-	-	-
회 사 이 외 법 인	1	2	-	-	-	-	-	-

5. Number of Establishments, Workers by Industrial Divisions, Type of Legal Organization & Provinces

Unit : In each, Person

금사동 Geumsa-dong		부곡1동 Bugok 1(il)-dong		부곡2동 Bugok 2(i)-dong		부곡3동 Bugok 3(sam)-dong		산업분류 Industrial Classification
사업체수 Estab.	종사자수 Workers	사업체수 Estab.	종사자수 Workers	사업체수 Estab.	종사자수 Workers	사업체수 Estab.	종사자수 Workers	
123	175	87	93	96	115	101	113	개 인 사 업 체 회 사 법 인 회 사 이 외 법 인 비 법 인 단 체
24	3 215	-	-	8	163	9	115	
-	-	-	-	-	-	-	-	
-	-	-	-	-	-	-	-	
-	-	-	-	-	-	1	2	50 수 상 운 송 업 개 인 사 업 체 회 사 법 인 회 사 이 외 법 인 비 법 인 단 체
-	-	-	-	-	-	-	-	
-	-	-	-	-	-	1	2	
-	-	-	-	-	-	-	-	
-	-	-	-	-	-	-	-	51 항 공 운 송 업 개 인 사 업 체 회 사 법 인 회 사 이 외 법 인 비 법 인 단 체
-	-	-	-	-	-	-	-	
-	-	-	-	-	-	-	-	
-	-	-	-	-	-	-	-	
34	52	7	8	6	9	14	88	52 창 고 및 운 송 관 련 서 비 스 업 개 인 사 업 체 회 사 법 인 회 사 이 외 법 인 비 법 인 단 체
28	39	7	8	6	9	9	12	
6	13	-	-	-	-	5	76	
-	-	-	-	-	-	-	-	
202	378	94	186	117	271	212	718	I 숙 박 및 음 식 점 업 (55 ~ 56) 개 인 사 업 체 회 사 법 인 회 사 이 외 법 인 비 법 인 단 체
200	369	93	183	113	243	206	627	
2	9	-	-	4	28	6	91	
-	-	1	3	-	-	-	-	
-	-	-	-	-	-	-	-	55 숙 박 업 개 인 사 업 체 회 사 법 인 회 사 이 외 법 인 비 법 인 단 체
5	10	2	5	-	-	2	4	
5	10	1	2	-	-	2	4	
-	-	-	-	-	-	-	-	
-	-	1	3	-	-	-	-	56 음 식 점 및 주 점 업 개 인 사 업 체 회 사 법 인 회 사 이 외 법 인 비 법 인 단 체
-	-	-	-	-	-	-	-	
197	368	92	181	117	271	210	714	
195	359	92	181	113	243	204	623	
2	9	-	-	4	28	6	91	J 출판, 영상, 방송통신 및 정보서비스업 (58 ~ 63) 개 인 사 업 체 회 사 법 인 회 사 이 외 법 인 비 법 인 단 체
-	-	-	-	-	-	-	-	
-	-	-	-	-	-	-	-	
3	94	3	22	9	201	7	171	
1	2	-	-	3	7	3	23	58 출 판 업 개 인 사 업 체 회 사 법 인 회 사 이 외 법 인
2	92	2	17	6	194	4	148	
-	-	1	5	-	-	-	-	
-	-	-	-	-	-	-	-	
-	-	2	17	2	84	4	99	출 판 업 개 인 사 업 체 회 사 법 인 회 사 이 외 법 인
-	-	-	-	-	-	1	18	
-	-	2	17	2	84	3	81	
-	-	-	-	-	-	-	-	

# 5. 산업중분류, 조직형태 및 행정구역별 사업체수, 종사자수

단위 : 개, 명

산업분류 Industrial Classification	부곡4동 Bugok 4(sa)-dong		장전1동 Jangjeon 1(il)-dong		장전2동 Jangjeon 2(i)-dong		장전3동 Jangjeon 3(sam)-dong	
	Bugok 4(sa)-dong		Jangjeon 1(il)-dong		Jangjeon 2(i)-dong		Jangjeon 3(sam)-dong	
	사업체수 Estab.	종사자수 Workers	사업체수 Estab.	종사자수 Workers	사업체수 Estab.	종사자수 Workers	사업체수 Estab.	종사자수 Workers
개 인 사 업 체	101	105	67	89	40	43	53	54
회 사 법 인	-	-	5	196	-	-	2	29
회 사 이 외 법 인	-	-	1	85	-	-	1	10
비 법 인 단 체	-	-	-	-	-	-	-	-
50 수 상 운 송 업	-	-	-	-	-	-	-	-
개 인 사 업 체	-	-	-	-	-	-	-	-
회 사 법 인	-	-	-	-	-	-	-	-
회 사 이 외 법 인	-	-	-	-	-	-	-	-
비 법 인 단 체	-	-	-	-	-	-	-	-
51 항 공 운 송 업	-	-	-	-	-	-	-	-
개 인 사 업 체	-	-	-	-	-	-	-	-
회 사 법 인	-	-	-	-	-	-	-	-
회 사 이 외 법 인	-	-	-	-	-	-	-	-
비 법 인 단 체	-	-	-	-	-	-	-	-
52 창 고 및 운 송 관 련 업	6	12	10	20	4	6	22	36
개 인 사 업 체	5	9	8	11	4	6	20	28
회 사 법 인	-	-	-	-	-	-	1	1
회 사 이 외 법 인	-	-	2	9	-	-	1	7
비 법 인 단 체	1	3	-	-	-	-	-	-
I 숙 박 및 음 식 점 업	144	265	264	548	223	687	485	1 535
(55 ~ 56)								
개 인 사 업 체	143	250	263	520	218	596	479	1 426
회 사 법 인	1	15	-	-	3	20	6	109
회 사 이 외 법 인	-	-	1	28	2	71	-	-
비 법 인 단 체	-	-	-	-	-	-	-	-
55 숙 박 업	4	6	19	27	7	56	36	68
개 인 사 업 체	4	6	19	27	6	8	36	68
회 사 법 인	-	-	-	-	-	-	-	-
회 사 이 외 법 인	-	-	-	-	1	48	-	-
비 법 인 단 체	-	-	-	-	-	-	-	-
56 음 식 점 및 주 점 업	140	259	245	521	216	631	449	1 467
개 인 사 업 체	139	244	244	493	212	588	443	1 358
회 사 법 인	1	15	-	-	3	20	6	109
회 사 이 외 법 인	-	-	1	28	1	23	-	-
비 법 인 단 체	-	-	-	-	-	-	-	-
J 출 판, 영 상, 방 송 통 신 및 정 보 서 비 스 업 (58 ~ 63)	2	8	4	28	12	80	14	69
개 인 사 업 체	1	2	2	6	3	6	11	28
회 사 법 인	1	6	2	22	5	61	2	37
회 사 이 외 법 인	-	-	-	-	2	8	1	4
비 법 인 단 체	-	-	-	-	2	5	-	-
58 출 판 업	-	-	1	4	4	32	1	5
개 인 사 업 체	-	-	1	4	-	-	-	-
회 사 법 인	-	-	-	-	3	28	1	5
회 사 이 외 법 인	-	-	-	-	-	-	-	-

5. Number of Establishments, Workers by Industrial Divisions, Type of Legal Organization & Provinces

Unit : In each, Person

선두구동 Seondugu-dong		청룡노포동 Cheongnyongnopo-dong		남산동 Namsan-dong		구서1동 Guseo 1(il)-dong		산업분류 Industrial Classification
사업체수 Estab.	종사자수 Workers	사업체수 Estab.	종사자수 Workers	사업체수 Estab.	종사자수 Workers	사업체수 Estab.	종사자수 Workers	
18	23	46	47	199	218	102	104	개 인 사 업 체
1	9	12	711	4	486	8	384	회 사 법 인
-	-	2	22	1	10	1	17	회 사 이 외 법 인
-	-	-	-	-	-	-	-	비 법 인 단 체
-	-	-	-	-	-	-	-	50 수 상 운 송 업
-	-	-	-	-	-	-	-	개 인 사 업 체
-	-	-	-	-	-	-	-	회 사 법 인
-	-	-	-	-	-	-	-	회 사 이 외 법 인
-	-	-	-	-	-	-	-	비 법 인 단 체
-	-	-	-	-	-	-	-	51 항 공 운 송 업
-	-	-	-	-	-	-	-	개 인 사 업 체
-	-	-	-	-	-	-	-	회 사 법 인
-	-	-	-	-	-	-	-	회 사 이 외 법 인
-	-	-	-	-	-	-	-	비 법 인 단 체
1	48	10	231	15	24	32	122	52 창 고 및 운 송 관 련 업
-	-	2	7	12	16	23	34	개 인 사 업 체
-	-	2	29	2	5	7	80	회 사 법 인
1	48	6	195	1	3	2	8	회 사 이 외 법 인
-	-	-	-	-	-	-	-	비 법 인 단 체
57	169	153	384	368	872	200	627	I 숙 박 및 음 식 점 업
53	134	152	366	363	841	195	581	(55 ~ 56)
2	19	1	18	4	20	5	46	개 인 사 업 체
2	16	-	-	1	11	-	-	회 사 법 인
-	-	-	-	-	-	-	-	회 사 이 외 법 인
-	-	9	14	1	5	12	36	비 법 인 단 체
-	-	9	14	-	-	12	36	55 숙 박 업
-	-	-	-	1	5	-	-	개 인 사 업 체
-	-	-	-	-	-	-	-	회 사 법 인
-	-	-	-	-	-	-	-	회 사 이 외 법 인
-	-	-	-	-	-	-	-	비 법 인 단 체
57	169	144	370	367	867	188	591	56 음 식 점 및 주 점 업
53	134	143	352	363	841	183	545	개 인 사 업 체
2	19	1	18	3	15	5	46	회 사 법 인
2	16	-	-	1	11	-	-	회 사 이 외 법 인
-	-	-	-	-	-	-	-	비 법 인 단 체
-	-	3	15	11	87	9	210	J 출판, 영상, 방송통신 및
-	-	-	-	1	2	3	4	정보서비스업 (58 ~ 63)
-	-	3	15	9	80	5	63	개 인 사 업 체
-	-	-	-	1	5	1	143	회 사 법 인
-	-	-	-	-	-	-	-	회 사 이 외 법 인
-	-	-	-	-	-	-	-	비 법 인 단 체
-	-	1	9	5	33	3	16	58 출 판 업
-	-	-	-	-	-	1	1	개 인 사 업 체
-	-	1	9	5	33	2	15	회 사 법 인
-	-	-	-	-	-	-	-	회 사 이 외 법 인

5. 산업중분류, 조직형태 및 행정구역별 사업체수, 종사자수

단위 : 개, 명

산업분류 Industrial Classification	구서2동 Guseo 2(i)-dong		금성동 Geumseong-dong					
	사업체수 Estab.	종사자수 Workers	사업체수 Estab.	종사자수 Workers	사업체수 Estab.	종사자수 Workers	사업체수 Estab.	종사자수 Workers
개 인 사 업 체	131	141	3	19				
회 사 법 인	-	-	-	-				
회 사 이 외 법 인	1	9	-	-				
비 법 인 단 체	-	-	-	-				
50 수 상 운 송 업	-	-	-	-				
개 인 사 업 체	-	-	-	-				
회 사 법 인	-	-	-	-				
회 사 이 외 법 인	-	-	-	-				
비 법 인 단 체	-	-	-	-				
51 항 공 운 송 업	-	-	-	-				
개 인 사 업 체	-	-	-	-				
회 사 법 인	-	-	-	-				
회 사 이 외 법 인	-	-	-	-				
비 법 인 단 체	-	-	-	-				
52 창 고 및 운 송 관 련 업	7	13	-	-				
개 인 사 업 체	7	13	-	-				
회 사 법 인	-	-	-	-				
회 사 이 외 법 인	-	-	-	-				
비 법 인 단 체	-	-	-	-				
I 숙박 및 음식점업 (55 ~ 56)	247	708	133	437				
개 인 사 업 체	245	621	131	378				
회 사 법 인	2	87	-	-				
회 사 이 외 법 인	-	-	2	59				
비 법 인 단 체	-	-	-	-				
55 숙박업	4	9	2	59				
개 인 사 업 체	4	9	-	-				
회 사 법 인	-	-	-	-				
회 사 이 외 법 인	-	-	2	59				
비 법 인 단 체	-	-	-	-				
56 음식점 및 주점업	243	699	131	378				
개 인 사 업 체	241	612	131	378				
회 사 법 인	2	87	-	-				
회 사 이 외 법 인	-	-	-	-				
비 법 인 단 체	-	-	-	-				
J 출판, 영상, 방송통신 및 정보서비스업 (58 ~ 63)	4	29	-	-				
개 인 사 업 체	1	1	-	-				
회 사 법 인	1	21	-	-				
회 사 이 외 법 인	2	7	-	-				
비 법 인 단 체	-	-	-	-				
58 출판업	2	3	-	-				
개 인 사 업 체	1	1	-	-				
회 사 법 인	-	-	-	-				
회 사 이 외 법 인	1	2	-	-				

5. Number of Establishments, Workers by Industrial Divisions, Type of Legal Organization & Provinces

Unit : In each, Person

								산업분류 Industrial Classification
사업체수 Estab.	종사자수 Workers	사업체수 Estab.	종사자수 Workers	사업체수 Estab.	종사자수 Workers	사업체수 Estab.	종사자수 Workers	
								개 인 사 업 체 회 사 법 인 회 사 이 외 법 인 비 법 인 단 체
								50 수 상 운 송 업 개 인 사 업 체 회 사 법 인 회 사 이 외 법 인 비 법 인 단 체
								51 항 공 운 송 업 개 인 사 업 체 회 사 법 인 회 사 이 외 법 인 비 법 인 단 체
								52 창 고 및 운 송 관 련 서 비 스 업 개 인 사 업 체 회 사 법 인 회 사 이 외 법 인 비 법 인 단 체
								I 숙 박 및 음 식 점 업 (55 ~ 56) 개 인 사 업 체 회 사 법 인 회 사 이 외 법 인 비 법 인 단 체
								55 숙 박 업 개 인 사 업 체 회 사 법 인 회 사 이 외 법 인 비 법 인 단 체
								56 음 식 점 및 주 점 업 개 인 사 업 체 회 사 법 인 회 사 이 외 법 인 비 법 인 단 체
								J 출판, 영상, 방송통신 및 정보서비스업 (58 ~ 63) 개 인 사 업 체 회 사 법 인 회 사 이 외 법 인 비 법 인 단 체
								58 출 판 업 개 인 사 업 체 회 사 법 인 회 사 이 외 법 인

# 5. 산업중분류, 조직형태 및 행정구역별 사업체수, 종사자수

단위 : 개, 명

산업분류 Industrial Classification	금정구 Geumjeong-gu		서1동 Seo 1(il)-dong		서2동 Seo 2(i)-dong		서3동 Seo 3(sam)-dong	
	사업체수 Estab.	종사자수 Workers	사업체수 Estab.	종사자수 Workers	사업체수 Estab.	종사자수 Workers	사업체수 Estab.	종사자수 Workers
비 법 인 단 체	1	4	-	-	-	-	-	-
59 영상·오디오 기록물 제작 및 배급업	22	193	-	-	-	-	-	-
개 인 사 업 체	16	37	-	-	-	-	-	-
회 사 법 인	5	155	-	-	-	-	-	-
회 사 이 외 법 인	-	-	-	-	-	-	-	-
비 법 인 단 체	1	1	-	-	-	-	-	-
60 방 송 업	2	10	-	-	-	-	-	-
개 인 사 업 체	1	4	-	-	-	-	-	-
회 사 법 인	1	6	-	-	-	-	-	-
회 사 이 외 법 인	-	-	-	-	-	-	-	-
비 법 인 단 체	-	-	-	-	-	-	-	-
61 통 신 업	22	374	-	-	-	-	1	7
개 인 사 업 체	7	14	-	-	-	-	-	-
회 사 법 인	7	183	-	-	-	-	-	-
회 사 이 외 법 인	8	177	-	-	-	-	1	7
비 법 인 단 체	-	-	-	-	-	-	-	-
62 컴 퓨 터 프 로 그 래 밍 , 시스템 통합 및 관리업	9	131	-	-	-	-	-	-
개 인 사 업 체	1	2	-	-	-	-	-	-
회 사 법 인	8	129	-	-	-	-	-	-
회 사 이 외 법 인	-	-	-	-	-	-	-	-
비 법 인 단 체	-	-	-	-	-	-	-	-
63 정 보 서 비 스 업	2	11	-	-	-	-	-	-
개 인 사 업 체	-	-	-	-	-	-	-	-
회 사 법 인	2	11	-	-	-	-	-	-
회 사 이 외 법 인	-	-	-	-	-	-	-	-
비 법 인 단 체	-	-	-	-	-	-	-	-
K 금 융 및 보 험 업 (64 ~ 66)	116	1 081	3	15	4	20	11	110
개 인 사 업 체	16	20	1	1	1	1	3	4
회 사 법 인	45	478	-	-	1	7	1	26
회 사 이 외 법 인	55	583	2	14	2	12	7	80
비 법 인 단 체	-	-	-	-	-	-	-	-
64 금 융 업	95	829	3	15	4	20	11	110
개 인 사 업 체	12	15	1	1	1	1	3	4
회 사 법 인	31	346	-	-	1	7	1	26
회 사 이 외 법 인	52	468	2	14	2	12	7	80
비 법 인 단 체	-	-	-	-	-	-	-	-
65 보 험 및 연 금 업	9	178	-	-	-	-	-	-
개 인 사 업 체	-	-	-	-	-	-	-	-
회 사 법 인	6	63	-	-	-	-	-	-
회 사 이 외 법 인	3	115	-	-	-	-	-	-
비 법 인 단 체	-	-	-	-	-	-	-	-
66 금 융 및 보 험 관 련 업	12	74	-	-	-	-	-	-

5. Number of Establishments, Workers by Industrial Divisions, Type of Legal Organization & Provinces

Unit : In each, Person

금사동 Geumsa-dong		부곡1동 Bugok 1(il)-dong		부곡2동 Bugok 2(i)-dong		부곡3동 Bugok 3(sam)-dong		산업분류 Industrial Classification
사업체수 Estab.	종사자수 Workers	사업체수 Estab.	종사자수 Workers	사업체수 Estab.	종사자수 Workers	사업체수 Estab.	종사자수 Workers	
-	-	-	-	-	-	-	-	비 법 인 단 체
-	-	-	-	1	52	-	-	59 영상·오디오 기록물 제작 및 배급업
-	-	-	-	-	-	-	-	개 인 사 업 체
-	-	-	-	1	52	-	-	회 사 법 인
-	-	-	-	-	-	-	-	회 사 이 외 법 인
-	-	-	-	-	-	-	-	비 법 인 단 체
-	-	-	-	1	4	-	-	60 방 송 업
-	-	-	-	1	4	-	-	개 인 사 업 체
-	-	-	-	-	-	-	-	회 사 법 인
-	-	-	-	-	-	-	-	회 사 이 외 법 인
-	-	-	-	-	-	-	-	비 법 인 단 체
3	94	1	5	3	19	2	70	61 통 신 업
1	2	-	-	2	3	1	3	개 인 사 업 체
2	92	-	-	1	16	1	67	회 사 법 인
-	-	1	5	-	-	-	-	회 사 이 외 법 인
-	-	-	-	-	-	-	-	비 법 인 단 체
-	-	-	-	2	42	1	2	62 컴 퓨 터 프 로 그 래 밍 , 시스템 통합 및 관리업
-	-	-	-	-	-	1	2	개 인 사 업 체
-	-	-	-	2	42	-	-	회 사 법 인
-	-	-	-	-	-	-	-	회 사 이 외 법 인
-	-	-	-	-	-	-	-	비 법 인 단 체
-	-	-	-	-	-	-	-	63 정 보 서 비 스 업
-	-	-	-	-	-	-	-	개 인 사 업 체
-	-	-	-	-	-	-	-	회 사 법 인
-	-	-	-	-	-	-	-	회 사 이 외 법 인
-	-	-	-	-	-	-	-	비 법 인 단 체
6	35	2	31	6	59	10	79	K 금 융 및 보 험 업
2	2	-	-	-	-	1	1	(64 ~ 66) 개 인 사 업 체
-	-	1	12	3	37	6	61	회 사 법 인
4	33	1	19	3	22	3	17	회 사 이 외 법 인
-	-	-	-	-	-	-	-	비 법 인 단 체
5	34	2	31	6	59	7	52	64 금 융 업
1	1	-	-	-	-	-	-	개 인 사 업 체
-	-	1	12	3	37	4	35	회 사 법 인
4	33	1	19	3	22	3	17	회 사 이 외 법 인
-	-	-	-	-	-	-	-	비 법 인 단 체
-	-	-	-	-	-	-	-	65 보 험 및 연 금 업
-	-	-	-	-	-	-	-	개 인 사 업 체
-	-	-	-	-	-	-	-	회 사 법 인
-	-	-	-	-	-	-	-	회 사 이 외 법 인
-	-	-	-	-	-	-	-	비 법 인 단 체
1	1	-	-	-	-	3	27	66 금 융 및 보 험 관 련 업

# 5. 산업중분류, 조직형태 및 행정구역별 사업체수, 종사자수

단위 : 개, 명

산업분류 Industrial Classification	부곡4동 Bugok 4(sa)-dong		장전1동 Jangjeon 1(il)-dong		장전2동 Jangjeon 2(i)-dong		장전3동 Jangjeon 3(sam)-dong	
	Bugok 4(sa)-dong		Jangjeon 1(il)-dong		Jangjeon 2(i)-dong		Jangjeon 3(sam)-dong	
	사업체수 Estab.	종사자수 Workers	사업체수 Estab.	종사자수 Workers	사업체수 Estab.	종사자수 Workers	사업체수 Estab.	종사자수 Workers
비 법 인 단 체	-	-	-	-	1	4	-	-
59 영상·오디오 기록물 제작 및 배급업	-	-	2	14	5	37	12	60
개 인 사 업 체	-	-	1	2	3	6	11	28
회 사 법 인	-	-	1	12	1	30	1	32
회 사 이 외 법 인	-	-	-	-	-	-	-	-
비 법 인 단 체	-	-	-	-	1	1	-	-
60 방 송 업	1	6	-	-	-	-	-	-
개 인 사 업 체	-	-	-	-	-	-	-	-
회 사 법 인	1	6	-	-	-	-	-	-
회 사 이 외 법 인	-	-	-	-	-	-	-	-
비 법 인 단 체	-	-	-	-	-	-	-	-
61 통 신 업	1	2	-	-	2	8	1	4
개 인 사 업 체	1	2	-	-	-	-	-	-
회 사 법 인	-	-	-	-	-	-	-	-
회 사 이 외 법 인	-	-	-	-	2	8	1	4
비 법 인 단 체	-	-	-	-	-	-	-	-
62 컴 퓨 터 프 로 그 램 밍, 시스템 통합 및 관리업	-	-	1	10	1	3	-	-
개 인 사 업 체	-	-	-	-	-	-	-	-
회 사 법 인	-	-	1	10	1	3	-	-
회 사 이 외 법 인	-	-	-	-	-	-	-	-
비 법 인 단 체	-	-	-	-	-	-	-	-
63 정 보 서 비 스 업	-	-	-	-	-	-	-	-
개 인 사 업 체	-	-	-	-	-	-	-	-
회 사 법 인	-	-	-	-	-	-	-	-
회 사 이 외 법 인	-	-	-	-	-	-	-	-
비 법 인 단 체	-	-	-	-	-	-	-	-
K 금 융 및 보 험 업 (64 ~ 66)	5	28	5	26	4	30	9	73
개 인 사 업 체	1	2	1	1	1	1	3	4
회 사 법 인	1	6	2	11	-	-	3	32
회 사 이 외 법 인	3	20	2	14	3	29	3	37
비 법 인 단 체	-	-	-	-	-	-	-	-
64 금 융 업	5	28	4	19	3	29	9	73
개 인 사 업 체	1	2	1	1	-	-	3	4
회 사 법 인	1	6	1	4	-	-	3	32
회 사 이 외 법 인	3	20	2	14	3	29	3	37
비 법 인 단 체	-	-	-	-	-	-	-	-
65 보 험 및 연 금 업	-	-	-	-	-	-	-	-
개 인 사 업 체	-	-	-	-	-	-	-	-
회 사 법 인	-	-	-	-	-	-	-	-
회 사 이 외 법 인	-	-	-	-	-	-	-	-
비 법 인 단 체	-	-	-	-	-	-	-	-
66 금 융 및 보 험 관 련 업	-	-	1	7	1	1	-	-

5. Number of Establishments, Workers by Industrial Divisions, Type of Legal Organization & Provinces

Unit : In each, Person

선두구동 Seondugu-dong		청룡노포동 Cheongnyongnopo-dong		남산동 Namsan-dong		구서1동 Guseo 1(il)-dong		산업분류 Industrial Classification
사업체수 Estab.	종사자수 Workers	사업체수 Estab.	종사자수 Workers	사업체수 Estab.	종사자수 Workers	사업체수 Estab.	종사자수 Workers	
-	-	-	-	-	-	-	-	비 법 인 단 체
-	-	-	-	1	29	1	1	59 영상·오디오 기록물 제작 및 배급업
-	-	-	-	-	-	1	1	개 인 사 업 체
-	-	-	-	1	29	-	-	회 사 법 인
-	-	-	-	-	-	-	-	회 사 이 외 법 인
-	-	-	-	-	-	-	-	비 법 인 단 체
-	-	-	-	-	-	-	-	60 방 송 업
-	-	-	-	-	-	-	-	개 인 사 업 체
-	-	-	-	-	-	-	-	회 사 법 인
-	-	-	-	-	-	-	-	회 사 이 외 법 인
-	-	-	-	-	-	-	-	비 법 인 단 체
-	-	2	6	2	7	3	147	61 통 신 업
-	-	-	-	1	2	1	2	개 인 사 업 체
-	-	2	6	-	-	1	2	회 사 법 인
-	-	-	-	1	5	1	143	회 사 이 외 법 인
-	-	-	-	-	-	-	-	비 법 인 단 체
-	-	-	-	2	11	1	42	62 컴 퓨 터 프 로 그 래 밍 , 시스템 통합 및 관리업
-	-	-	-	-	-	-	-	개 인 사 업 체
-	-	-	-	2	11	1	42	회 사 법 인
-	-	-	-	-	-	-	-	회 사 이 외 법 인
-	-	-	-	-	-	-	-	비 법 인 단 체
-	-	-	-	1	7	1	4	63 정 보 서 비 스 업
-	-	-	-	-	-	-	-	개 인 사 업 체
-	-	-	-	1	7	1	4	회 사 법 인
-	-	-	-	-	-	-	-	회 사 이 외 법 인
-	-	-	-	-	-	-	-	비 법 인 단 체
2	12	2	7	15	138	15	167	K 금 융 및 보 험 업 (64 ~ 66)
-	-	-	-	-	-	2	3	개 인 사 업 체
-	-	1	3	7	59	9	122	회 사 법 인
2	12	1	4	8	79	4	42	회 사 이 외 법 인
-	-	-	-	-	-	-	-	비 법 인 단 체
2	12	2	7	13	130	10	112	64 금 융 업
-	-	-	-	-	-	1	1	개 인 사 업 체
-	-	1	3	5	51	5	69	회 사 법 인
2	12	1	4	8	79	4	42	회 사 이 외 법 인
-	-	-	-	-	-	-	-	비 법 인 단 체
-	-	-	-	1	7	4	53	65 보 험 및 연 금 업
-	-	-	-	-	-	-	-	개 인 사 업 체
-	-	-	-	1	7	4	53	회 사 법 인
-	-	-	-	-	-	-	-	회 사 이 외 법 인
-	-	-	-	-	-	-	-	비 법 인 단 체
-	-	-	-	1	1	1	2	66 금 융 및 보 험 관 련 서비스업

5. 산업중분류, 조직형태 및 행정구역별 사업체수, 종사자수

단위 : 개, 명

산업분류 Industrial Classification	구서2동 Guseo 2(i)-dong		금성동 Geumseong-dong					
	사업체수 Estab.	종사자수 Workers	사업체수 Estab.	종사자수 Workers	사업체수 Estab.	종사자수 Workers	사업체수 Estab.	종사자수 Workers
비 법 인 단 체	-	-	-	-				
59 영상·오디오 기록물 제작 및 배급업	-	-	-	-				
개 인 사 업 체	-	-	-	-				
회 사 법 인	-	-	-	-				
회 사 이 외 법 인	-	-	-	-				
비 법 인 단 체	-	-	-	-				
60 방 송 업	-	-	-	-				
개 인 사 업 체	-	-	-	-				
회 사 법 인	-	-	-	-				
회 사 이 외 법 인	-	-	-	-				
비 법 인 단 체	-	-	-	-				
61 통 신 업	1	5	-	-				
개 인 사 업 체	-	-	-	-				
회 사 법 인	-	-	-	-				
회 사 이 외 법 인	1	5	-	-				
비 법 인 단 체	-	-	-	-				
62 컴 퓨 터 프 로 그 래 밍 , 시스템 통합 및 관리업	1	21	-	-				
개 인 사 업 체	-	-	-	-				
회 사 법 인	1	21	-	-				
회 사 이 외 법 인	-	-	-	-				
비 법 인 단 체	-	-	-	-				
63 정 보 서 비 스 업	-	-	-	-				
개 인 사 업 체	-	-	-	-				
회 사 법 인	-	-	-	-				
회 사 이 외 법 인	-	-	-	-				
비 법 인 단 체	-	-	-	-				
K 금 융 및 보 험 업 (64 ~ 66)	16	247	1	4				
개 인 사 업 체	-	-	-	-				
회 사 법 인	10	102	-	-				
회 사 이 외 법 인	6	145	1	4				
비 법 인 단 체	-	-	-	-				
64 금 융 업	8	94	1	4				
개 인 사 업 체	-	-	-	-				
회 사 법 인	5	64	-	-				
회 사 이 외 법 인	3	30	1	4				
비 법 인 단 체	-	-	-	-				
65 보 험 및 연 금 업	4	118	-	-				
개 인 사 업 체	-	-	-	-				
회 사 법 인	1	3	-	-				
회 사 이 외 법 인	3	115	-	-				
비 법 인 단 체	-	-	-	-				
66 금 융 및 보 험 관 련 서비스업	4	35	-	-				

## 5. Number of Establishments, Workers by Industrial Divisions, Type of Legal Organization &amp; Provinces

Unit : In each, Person

								산업분류 Industrial Classification
사업체수 Estab.	종사자수 Workers	사업체수 Estab.	종사자수 Workers	사업체수 Estab.	종사자수 Workers	사업체수 Estab.	종사자수 Workers	
								비 법 인 단 체
								59 영상·오디오 기록물 제작 및 배급업 개 인 사 업 체 회 사 법 인 회 사 이 외 법 인 비 법 인 단 체
								60 방 송 업 개 인 사 업 체 회 사 법 인 회 사 이 외 법 인 비 법 인 단 체
								61 통 신 업 개 인 사 업 체 회 사 법 인 회 사 이 외 법 인 비 법 인 단 체
								62 컴 퓨 터 프 로 그 래 밍 , 시스템 통합 및 관리업 개 인 사 업 체 회 사 법 인 회 사 이 외 법 인 비 법 인 단 체
								63 정 보 서 비 스 업 개 인 사 업 체 회 사 법 인 회 사 이 외 법 인 비 법 인 단 체
								K (64 금융 및 보험업 ~ 66) 개 인 사 업 체 회 사 법 인 회 사 이 외 법 인 비 법 인 단 체
								64 금 융 업 개 인 사 업 체 회 사 법 인 회 사 이 외 법 인 비 법 인 단 체
								65 보 험 및 연 금 업 개 인 사 업 체 회 사 법 인 회 사 이 외 법 인 비 법 인 단 체
								66 금 융 및 보 험 관 련 업 서 비 스

# 5. 산업중분류, 조직형태 및 행정구역별 사업체수, 종사자수

단위 : 개, 명

산업분류 Industrial Classification	금정구 Geumjeong-gu		서1동 Seo 1(il)-dong		서2동 Seo 2(i)-dong		서3동 Seo 3(sam)-dong	
	사업체수 Estab.	종사자수 Workers	사업체수 Estab.	종사자수 Workers	사업체수 Estab.	종사자수 Workers	사업체수 Estab.	종사자수 Workers
개 인 사 업 체	4	5	-	-	-	-	-	-
회 사 법 인	8	69	-	-	-	-	-	-
회 사 이 외 법 인	-	-	-	-	-	-	-	-
비 법 인 단 체	-	-	-	-	-	-	-	-
L 부 동 산 업 및 임 대 업 (68 ~ 69)	525	1 562	5	7	12	35	17	27
개 인 사 업 체	342	546	5	7	7	10	13	18
회 사 법 인	41	237	-	-	-	-	-	-
회 사 이 외 법 인	3	41	-	-	-	-	-	-
비 법 인 단 체	139	738	-	-	5	25	4	9
68 부 동 산 업	444	1 351	3	4	12	35	14	21
개 인 사 업 체	273	412	3	4	7	10	10	12
회 사 법 인	29	160	-	-	-	-	-	-
회 사 이 외 법 인	3	41	-	-	-	-	-	-
비 법 인 단 체	139	738	-	-	5	25	4	9
69 임 대 업 부 동 산 제 외	81	211	2	3	-	-	3	6
개 인 사 업 체	69	134	2	3	-	-	3	6
회 사 법 인	12	77	-	-	-	-	-	-
회 사 이 외 법 인	-	-	-	-	-	-	-	-
비 법 인 단 체	-	-	-	-	-	-	-	-
M 전 문 , 과 학 및 기 술 서 비 스 업 (70 ~ 73)	343	2 639	4	7	2	4	5	7
개 인 사 업 체	192	614	3	4	2	4	5	7
회 사 법 인	83	1 604	-	-	-	-	-	-
회 사 이 외 법 인	62	398	1	3	-	-	-	-
비 법 인 단 체	6	23	-	-	-	-	-	-
70 연 구 개 발 업	58	345	-	-	-	-	-	-
개 인 사 업 체	2	2	-	-	-	-	-	-
회 사 법 인	4	17	-	-	-	-	-	-
회 사 이 외 법 인	47	304	-	-	-	-	-	-
비 법 인 단 체	5	22	-	-	-	-	-	-
71 전 문 서 비 스 업	123	881	1	1	-	-	-	-
개 인 사 업 체	81	325	1	1	-	-	-	-
회 사 법 인	32	505	-	-	-	-	-	-
회 사 이 외 법 인	10	51	-	-	-	-	-	-
비 법 인 단 체	-	-	-	-	-	-	-	-
72 건 축 기 술 , 엔 지 니 어 링 및 기 타 과 학 기 술 서 비 스 업	89	1 250	1	3	-	-	1	2
개 인 사 업 체	39	142	-	-	-	-	1	2
회 사 법 인	45	1 065	-	-	-	-	-	-
회 사 이 외 법 인	5	43	1	3	-	-	-	-
비 법 인 단 체	-	-	-	-	-	-	-	-
73 기 타 전 문 , 과 학 및 기 술 서 비 스 업	73	163	2	3	2	4	4	5
개 인 사 업 체	70	145	2	3	2	4	4	5

## 5. Number of Establishments, Workers by Industrial Divisions, Type of Legal Organization &amp; Provinces

Unit : In each, Person

금사동 Geumsa-dong		부곡1동 Bugok 1(il)-dong		부곡2동 Bugok 2(i)-dong		부곡3동 Bugok 3(sam)-dong		산업분류 Industrial Classification
사업체수 Estab.	종사자수 Workers	사업체수 Estab.	종사자수 Workers	사업체수 Estab.	종사자수 Workers	사업체수 Estab.	종사자수 Workers	
1	1	-	-	-	-	1	1	개 인 사 업 체
-	-	-	-	-	-	2	26	회 사 법 인
-	-	-	-	-	-	-	-	회 사 이 외 법 인
-	-	-	-	-	-	-	-	비 법 인 단 체
17	36	10	13	41	156	32	147	L 부 동 산 업 및 임 대 업 (68 ~ 69)
13	23	10	13	28	33	24	38	개 인 사 업 체
2	6	-	-	5	32	3	16	회 사 법 인
-	-	-	-	-	-	1	35	회 사 이 외 법 인
2	7	-	-	8	91	4	58	비 법 인 단 체
14	29	6	9	38	136	24	129	68 부 동 산 업
10	16	6	9	27	31	17	26	개 인 사 업 체
2	6	-	-	3	14	2	10	회 사 법 인
-	-	-	-	-	-	1	35	회 사 이 외 법 인
2	7	-	-	8	91	4	58	비 법 인 단 체
3	7	4	4	3	20	8	18	69 임 대 업 부 동 산 제 외
3	7	4	4	1	2	7	12	개 인 사 업 체
-	-	-	-	2	18	1	6	회 사 법 인
-	-	-	-	-	-	-	-	회 사 이 외 법 인
-	-	-	-	-	-	-	-	비 법 인 단 체
18	86	5	17	61	470	30	139	M 전 문 , 과 학 및 기 술 서 비 스 업 (70 ~ 73)
8	16	3	5	45	220	25	71	개 인 사 업 체
6	44	2	12	10	221	4	58	회 사 법 인
4	26	-	-	6	29	1	10	회 사 이 외 법 인
-	-	-	-	-	-	-	-	비 법 인 단 체
-	-	1	1	-	-	1	10	70 연 구 개 발 업
-	-	1	1	-	-	-	-	개 인 사 업 체
-	-	-	-	-	-	-	-	회 사 법 인
-	-	-	-	-	-	1	10	회 사 이 외 법 인
-	-	-	-	-	-	-	-	비 법 인 단 체
14	66	1	4	49	282	13	65	71 전 문 서 비 스 업
5	10	-	-	37	173	10	45	개 인 사 업 체
5	30	1	4	7	88	3	20	회 사 법 인
4	26	-	-	5	21	-	-	회 사 이 외 법 인
-	-	-	-	-	-	-	-	비 법 인 단 체
-	-	1	8	6	176	11	53	72 건 축 기 술 , 엔 지 니 어 링 및 기 타 과 학 기 술 서 비 스 업
-	-	-	-	2	35	10	15	개 인 사 업 체
-	-	1	8	3	133	1	38	회 사 법 인
-	-	-	-	1	8	-	-	회 사 이 외 법 인
-	-	-	-	-	-	-	-	비 법 인 단 체
4	20	2	4	6	12	5	11	73 기 타 전 문 , 과 학 및 기 술 서 비 스 업
3	6	2	4	6	12	5	11	개 인 사 업 체

# 5. 산업중분류, 조직형태 및 행정구역별 사업체수, 종사자수

단위 : 개, 명

산업분류 Industrial Classification	부곡4동 Bugok 4(sa)-dong		장전1동 Jangjeon 1(il)-dong		장전2동 Jangjeon 2(i)-dong		장전3동 Jangjeon 3(sam)-dong	
	Bugok 4(sa)-dong		Jangjeon 1(il)-dong		Jangjeon 2(i)-dong		Jangjeon 3(sam)-dong	
	사업체수 Estab.	종사자수 Workers	사업체수 Estab.	종사자수 Workers	사업체수 Estab.	종사자수 Workers	사업체수 Estab.	종사자수 Workers
개 인 사 업 체	-	-	-	-	1	1	-	-
회 사 법 인	-	-	1	7	-	-	-	-
회 사 이 외 법 인	-	-	-	-	-	-	-	-
비 법 인 단 체	-	-	-	-	-	-	-	-
L 부 동 산 업 및 임 대 업 (68 ~ 69)	40	193	30	64	25	92	46	100
개 인 사 업 체	20	35	24	38	13	27	42	85
회 사 법 인	4	46	3	16	3	25	-	-
회 사 이 외 법 인	-	-	-	-	-	-	1	4
비 법 인 단 체	16	112	3	10	9	40	3	11
68 부 동 산 업	34	181	19	40	21	79	40	89
개 인 사 업 체	14	23	14	19	9	14	36	74
회 사 법 인	4	46	2	11	3	25	-	-
회 사 이 외 법 인	-	-	-	-	-	-	1	4
비 법 인 단 체	16	112	3	10	9	40	3	11
69 임 대 업 부 동 산 제 외	6	12	11	24	4	13	6	11
개 인 사 업 체	6	12	10	19	4	13	6	11
회 사 법 인	-	-	1	5	-	-	-	-
회 사 이 외 법 인	-	-	-	-	-	-	-	-
비 법 인 단 체	-	-	-	-	-	-	-	-
M 전 문 , 과 학 및 기 술 서 비 스 업 (70 ~ 73)	4	7	14	84	71	401	18	46
개 인 사 업 체	4	7	11	26	10	34	18	46
회 사 법 인	-	-	3	58	9	47	-	-
회 사 이 외 법 인	-	-	-	-	47	298	-	-
비 법 인 단 체	-	-	-	-	5	22	-	-
70 연 구 개 발 업	-	-	-	-	53	319	1	1
개 인 사 업 체	-	-	-	-	-	-	1	1
회 사 법 인	-	-	-	-	4	17	-	-
회 사 이 외 법 인	-	-	-	-	44	280	-	-
비 법 인 단 체	-	-	-	-	5	22	-	-
71 전 문 서 비 스 업	1	1	5	11	5	29	3	19
개 인 사 업 체	1	1	4	9	2	20	3	19
회 사 법 인	-	-	1	2	2	5	-	-
회 사 이 외 법 인	-	-	-	-	1	4	-	-
비 법 인 단 체	-	-	-	-	-	-	-	-
72 건 축 기 술 , 엔 지 니 어 링 및 기 타 과 학 기 술 서 비 스 업	-	-	4	61	8	42	1	2
개 인 사 업 체	-	-	2	5	3	3	1	2
회 사 법 인	-	-	2	56	3	25	-	-
회 사 이 외 법 인	-	-	-	-	2	14	-	-
비 법 인 단 체	-	-	-	-	-	-	-	-
73 기 타 전 문 , 과 학 및 기 술 서 비 스 업	3	6	5	12	5	11	13	24
개 인 사 업 체	3	6	5	12	5	11	13	24

## 5. Number of Establishments, Workers by Industrial Divisions, Type of Legal Organization &amp; Provinces

Unit : In each, Person

선두구동 Seondugu-dong		청룡노포동 Cheongnyongnopo-dong		남산동 Namsan-dong		구서1동 Guseo 1(il)-dong		산업분류 Industrial Classification
사업체수 Estab.	종사자수 Workers	사업체수 Estab.	종사자수 Workers	사업체수 Estab.	종사자수 Workers	사업체수 Estab.	종사자수 Workers	
-	-	-	-	-	-	1	2	개 인 사 업 체
-	-	-	-	1	1	-	-	회 사 법 인
-	-	-	-	-	-	-	-	회 사 이 외 법 인
-	-	-	-	-	-	-	-	비 법 인 단 체
9	21	19	53	78	185	65	177	L 부 동 산 업 및 임 대 업 (68 ~ 69)
8	16	9	16	43	62	37	64	개 인 사 업 체
1	5	2	7	9	34	5	33	회 사 법 인
-	-	-	-	-	-	-	-	회 사 이 외 법 인
-	-	8	30	26	89	23	80	비 법 인 단 체
4	9	17	50	67	163	58	138	68 부 동 산 업
4	9	7	13	36	50	32	48	개 인 사 업 체
-	-	2	7	5	24	3	10	회 사 법 인
-	-	-	-	-	-	-	-	회 사 이 외 법 인
-	-	8	30	26	89	23	80	비 법 인 단 체
5	12	2	3	11	22	7	39	69 임 대 업 부 동 산 제 외
4	7	2	3	7	12	5	16	개 인 사 업 체
1	5	-	-	4	10	2	23	회 사 법 인
-	-	-	-	-	-	-	-	회 사 이 외 법 인
-	-	-	-	-	-	-	-	비 법 인 단 체
-	-	8	69	49	563	35	565	M 전 문 , 과 학 및 기 술 서 비 스 업 (70 ~ 73)
-	-	5	11	22	54	19	76	개 인 사 업 체
-	-	3	58	26	508	16	489	회 사 법 인
-	-	-	-	1	1	-	-	회 사 이 외 법 인
-	-	-	-	-	-	-	-	비 법 인 단 체
-	-	-	-	1	1	-	-	70 연 구 개 발 업
-	-	-	-	-	-	-	-	개 인 사 업 체
-	-	-	-	-	-	-	-	회 사 법 인
-	-	-	-	1	1	-	-	회 사 이 외 법 인
-	-	-	-	-	-	-	-	비 법 인 단 체
-	-	1	1	15	67	12	318	71 전 문 서 비 스 업
-	-	-	-	9	20	8	26	개 인 사 업 체
-	-	1	1	6	47	4	292	회 사 법 인
-	-	-	-	-	-	-	-	회 사 이 외 법 인
-	-	-	-	-	-	-	-	비 법 인 단 체
-	-	5	64	26	485	19	235	72 건 축 기 술 , 엔 지 니 어 링 및 기 타 과 학 기 술 서 비 스 업
-	-	3	7	6	24	8	41	개 인 사 업 체
-	-	2	57	20	461	11	194	회 사 법 인
-	-	-	-	-	-	-	-	회 사 이 외 법 인
-	-	-	-	-	-	-	-	비 법 인 단 체
-	-	2	4	7	10	4	12	73 기 타 전 문 , 과 학 및 기 술 서 비 스 업
-	-	2	4	7	10	3	9	개 인 사 업 체

5. 산업중분류, 조직형태 및 행정구역별 사업체수, 종사자수

단위 : 개, 명

산업분류 Industrial Classification	구서2동 Guseo 2(i)-dong		금성동 Geumseong-dong					
	사업체수 Estab.	종사자수 Workers	사업체수 Estab.	종사자수 Workers	사업체수 Estab.	종사자수 Workers	사업체수 Estab.	종사자수 Workers
개 인 사 업 체	-	-	-	-				
회 사 법 인	4	35	-	-				
회 사 이 외 법 인	-	-	-	-				
비 법 인 단 체	-	-	-	-				
L 부 동 산 업 및 임 대 업 (68 ~ 69)	79	256	-	-				
개 인 사 업 체	46	61	-	-				
회 사 법 인	4	17	-	-				
회 사 이 외 법 인	1	2	-	-				
비 법 인 단 체	28	176	-	-				
68 부 동 산 업	73	239	-	-				
개 인 사 업 체	41	54	-	-				
회 사 법 인	3	7	-	-				
회 사 이 외 법 인	1	2	-	-				
비 법 인 단 체	28	176	-	-				
69 임 대 업 부 동 산 제 외	6	17	-	-				
개 인 사 업 체	5	7	-	-				
회 사 법 인	1	10	-	-				
회 사 이 외 법 인	-	-	-	-				
비 법 인 단 체	-	-	-	-				
M 전 문 , 과 학 및 기 술 서 비 스 업 (70 ~ 73)	19	174	-	-				
개 인 사 업 체	12	33	-	-				
회 사 법 인	4	109	-	-				
회 사 이 외 법 인	2	31	-	-				
비 법 인 단 체	1	1	-	-				
70 연 구 개 발 업	1	13	-	-				
개 인 사 업 체	-	-	-	-				
회 사 법 인	-	-	-	-				
회 사 이 외 법 인	1	13	-	-				
비 법 인 단 체	-	-	-	-				
71 전 문 서 비 스 업	3	17	-	-				
개 인 사 업 체	1	1	-	-				
회 사 법 인	2	16	-	-				
회 사 이 외 법 인	-	-	-	-				
비 법 인 단 체	-	-	-	-				
72 건 축 기 술 , 엔 지 니 어 링 및 기 타 과 학 기 술 서 비 스 업	6	119	-	-				
개 인 사 업 체	3	8	-	-				
회 사 법 인	2	93	-	-				
회 사 이 외 법 인	1	18	-	-				
비 법 인 단 체	-	-	-	-				
73 기 타 전 문 , 과 학 및 기 술 서 비 스 업	9	25	-	-				
개 인 사 업 체	8	24	-	-				

## 5. Number of Establishments, Workers by Industrial Divisions, Type of Legal Organization &amp; Provinces

Unit : In each, Person

								산업분류 Industrial Classification
사업체수 Estab.	종사자수 Workers	사업체수 Estab.	종사자수 Workers	사업체수 Estab.	종사자수 Workers	사업체수 Estab.	종사자수 Workers	
								개 인 사 업 체 회 사 법 인 회 사 이 외 법 인 비 법 인 단 체
								L 부 동 산 업 및 임 대 업 (68 ~ 69) 개 인 사 업 체 회 사 법 인 회 사 이 외 법 인 비 법 인 단 체
								68 부 동 산 업 개 인 사 업 체 회 사 법 인 회 사 이 외 법 인 비 법 인 단 체
								69 임 대 업 부 동 산 제 외 개 인 사 업 체 회 사 법 인 회 사 이 외 법 인 비 법 인 단 체
								M 전 문 , 과 학 및 기 술 서 비 스 업 (70 ~ 73) 개 인 사 업 체 회 사 법 인 회 사 이 외 법 인 비 법 인 단 체
								70 연 구 개 발 업 개 인 사 업 체 회 사 법 인 회 사 이 외 법 인 비 법 인 단 체
								71 전 문 서 비 스 업 개 인 사 업 체 회 사 법 인 회 사 이 외 법 인 비 법 인 단 체
								72 건 축 기 술 , 엔 지 니 어 링 및 기 타 과 학 기 술 서 비 스 업 개 인 사 업 체 회 사 법 인 회 사 이 외 법 인 비 법 인 단 체
								73 기 타 전 문 , 과 학 및 기 술 서 비 스 업 개 인 사 업 체

# 5. 산업중분류, 조직형태 및 행정구역별 사업체수, 종사자수

단위 : 개, 명

산업분류 Industrial Classification	금정구 Geumjeong-gu		서1동 Seo 1(il)-dong		서2동 Seo 2(i)-dong		서3동 Seo 3(sam)-dong	
	사업체수 Estab.	종사자수 Workers	사업체수 Estab.	종사자수 Workers	사업체수 Estab.	종사자수 Workers	사업체수 Estab.	종사자수 Workers
회 사 법 인	2	17	-	-	-	-	-	-
회 사 이 외 법 인	-	-	-	-	-	-	-	-
비 법 인 단 체	1	1	-	-	-	-	-	-
N 사 업 시 설 관 리								
사 업 지 원	133	1 181	4	60	3	13	3	40
서 비 스 업 (74 ~ 75)								
개 인 사 업 체	74	334	4	60	-	-	3	40
회 사 법 인	51	589	-	-	3	13	-	-
회 사 이 외 법 인	4	244	-	-	-	-	-	-
비 법 인 단 체	4	14	-	-	-	-	-	-
74 사 업 시 설 관 리 및 조 경								
서 비 스 업	24	583	1	16	-	-	1	1
개 인 사 업 체	8	54	1	16	-	-	1	1
회 사 법 인	14	302	-	-	-	-	-	-
회 사 이 외 법 인	1	225	-	-	-	-	-	-
비 법 인 단 체	1	2	-	-	-	-	-	-
75 사 업 지 원 서 비 스 업	109	598	3	44	3	13	2	39
개 인 사 업 체	66	280	3	44	-	-	2	39
회 사 법 인	37	287	-	-	3	13	-	-
회 사 이 외 법 인	3	19	-	-	-	-	-	-
비 법 인 단 체	3	12	-	-	-	-	-	-
O 공 공 행 정 , 국 방 및								
사 회 보 장 행 정 (84)	42	3 077	1	13	1	12	1	12
개 인 사 업 체	-	-	-	-	-	-	-	-
회 사 법 인	-	-	-	-	-	-	-	-
회 사 이 외 법 인	42	3 077	1	13	1	12	1	12
비 법 인 단 체	-	-	-	-	-	-	-	-
84 공 공 행 정 , 국 방 및								
사 회 보 장 행 정	42	3 077	1	13	1	12	1	12
개 인 사 업 체	-	-	-	-	-	-	-	-
회 사 법 인	-	-	-	-	-	-	-	-
회 사 이 외 법 인	42	3 077	1	13	1	12	1	12
비 법 인 단 체	-	-	-	-	-	-	-	-
P 교 육 서 비 스 업 (85)	947	6 622	19	206	20	83	31	298
개 인 사 업 체	829	2 016	15	36	19	46	26	59
회 사 법 인	33	523	-	-	-	-	-	-
회 사 이 외 법 인	73	4 029	4	170	1	37	4	234
비 법 인 단 체	12	54	-	-	-	-	1	5
85 교 육 서 비 스 업	947	6 622	19	206	20	83	31	298
개 인 사 업 체	829	2 016	15	36	19	46	26	59
회 사 법 인	33	523	-	-	-	-	-	-
회 사 이 외 법 인	73	4 029	4	170	1	37	4	234
비 법 인 단 체	12	54	-	-	-	-	1	5
Q 보 건 업 및 사 회 복 지								
서 비 스 업 (86~87)	469	5 209	8	27	31	446	41	257
개 인 사 업 체	384	2 789	8	27	29	440	34	146

## 5. Number of Establishments, Workers by Industrial Divisions, Type of Legal Organization &amp; Provinces

Unit : In each, Person

금사동 Geumsa-dong		부곡1동 Bugok 1(il)-dong		부곡2동 Bugok 2(i)-dong		부곡3동 Bugok 3(sam)-dong		산업분류 Industrial Classification
사업체수 Estab.	종사자수 Workers	사업체수 Estab.	종사자수 Workers	사업체수 Estab.	종사자수 Workers	사업체수 Estab.	종사자수 Workers	
1	14	-	-	-	-	-	-	회 사 법 인
-	-	-	-	-	-	-	-	회 사 이 외 법 인
-	-	-	-	-	-	-	-	비 법 인 단 체
8	260	1	2	11	67	13	81	N 사 업 시 설 관 리 사 업 지 원 서 비 스 업 (74 ~ 75)
4	18	1	2	5	30	5	12	개 인 사 업 체
1	15	-	-	4	26	8	69	회 사 법 인
1	225	-	-	2	11	-	-	회 사 이 외 법 인
2	2	-	-	-	-	-	-	비 법 인 단 체
2	240	1	2	3	12	1	39	74 사 업 시 설 관 리 및 조 경 서 비 스 업
-	-	1	2	1	3	-	-	개 인 사 업 체
1	15	-	-	2	9	1	39	회 사 법 인
1	225	-	-	-	-	-	-	회 사 이 외 법 인
-	-	-	-	-	-	-	-	비 법 인 단 체
6	20	-	-	8	55	12	42	75 사 업 지 원 서 비 스 업
4	18	-	-	4	27	5	12	개 인 사 업 체
-	-	-	-	2	17	7	30	회 사 법 인
-	-	-	-	2	11	-	-	회 사 이 외 법 인
2	2	-	-	-	-	-	-	비 법 인 단 체
4	145	3	36	3	238	8	1 681	O 공 공 행 정 , 국 방 및 사 회 보 장 행 정 (84)
-	-	-	-	-	-	-	-	개 인 사 업 체
-	-	-	-	-	-	-	-	회 사 법 인
4	145	3	36	3	238	8	1 681	회 사 이 외 법 인
-	-	-	-	-	-	-	-	비 법 인 단 체
4	145	3	36	3	238	8	1 681	84 공 공 행 정 , 국 방 및 사 회 보 장 행 정
-	-	-	-	-	-	-	-	개 인 사 업 체
-	-	-	-	-	-	-	-	회 사 법 인
4	145	3	36	3	238	8	1 681	회 사 이 외 법 인
-	-	-	-	-	-	-	-	비 법 인 단 체
20	242	33	313	56	619	93	772	P 교 육 서 비 스 업 (85)
15	52	28	83	42	112	78	227	개 인 사 업 체
-	-	1	18	6	172	4	71	회 사 법 인
4	184	4	212	7	329	9	468	회 사 이 외 법 인
1	6	-	-	1	6	2	6	비 법 인 단 체
20	242	33	313	56	619	93	772	85 교 육 서 비 스 업
15	52	28	83	42	112	78	227	개 인 사 업 체
-	-	1	18	6	172	4	71	회 사 법 인
4	184	4	212	7	329	9	468	회 사 이 외 법 인
1	6	-	-	1	6	2	6	비 법 인 단 체
15	298	21	166	32	234	39	304	Q 보 건 업 및 사 회 복 지 서 비 스 업 (86~87)
11	227	19	93	29	205	30	145	개 인 사 업 체

# 5. 산업중분류, 조직형태 및 행정구역별 사업체수, 종사자수

단위 : 개, 명

산업분류 Industrial Classification	부곡4동 Bugok 4(sa)-dong		장전1동 Jangjeon 1(il)-dong		장전2동 Jangjeon 2(i)-dong		장전3동 Jangjeon 3(sam)-dong	
	Bugok 4(sa)-dong		Jangjeon 1(il)-dong		Jangjeon 2(i)-dong		Jangjeon 3(sam)-dong	
	사업체수 Estab.	종사자수 Workers	사업체수 Estab.	종사자수 Workers	사업체수 Estab.	종사자수 Workers	사업체수 Estab.	종사자수 Workers
회 사 법 인	-	-	-	-	-	-	-	-
회 사 이 외 법 인	-	-	-	-	-	-	-	-
비 법 인 단 체	-	-	-	-	-	-	-	-
N 사 업 시 설 관 리								
사 업 지 원	5	61	15	85	25	46	10	106
서 비 스 업 (74 ~ 75)								
개 인 사 업 체	3	5	11	44	23	39	4	8
회 사 법 인	1	46	4	41	2	7	5	96
회 사 이 외 법 인	-	-	-	-	-	-	-	-
비 법 인 단 체	1	10	-	-	-	-	1	2
74 사 업 시 설 관 리 및 조 경								
서 비 스 업	1	2	1	26	-	-	1	2
개 인 사 업 체	1	2	-	-	-	-	-	-
회 사 법 인	-	-	1	26	-	-	-	-
회 사 이 외 법 인	-	-	-	-	-	-	-	-
비 법 인 단 체	-	-	-	-	-	-	1	2
75 사 업 지 원 서 비 스 업	4	59	14	59	25	46	9	104
개 인 사 업 체	2	3	11	44	23	39	4	8
회 사 법 인	1	46	3	15	2	7	5	96
회 사 이 외 법 인	-	-	-	-	-	-	-	-
비 법 인 단 체	1	10	-	-	-	-	-	-
O 공 공 행 정 , 국 방 및								
사 회 보 장 행 정 (84)	1	12	1	13	2	16	2	64
개 인 사 업 체	-	-	-	-	-	-	-	-
회 사 법 인	-	-	-	-	-	-	-	-
회 사 이 외 법 인	1	12	1	13	2	16	2	64
비 법 인 단 체	-	-	-	-	-	-	-	-
84 공 공 행 정 , 국 방 및								
사 회 보 장 행 정	1	12	1	13	2	16	2	64
개 인 사 업 체	-	-	-	-	-	-	-	-
회 사 법 인	-	-	-	-	-	-	-	-
회 사 이 외 법 인	1	12	1	13	2	16	2	64
비 법 인 단 체	-	-	-	-	-	-	-	-
P 교 육 서 비 스 업 (85)	28	227	67	272	21	949	73	287
개 인 사 업 체	26	67	62	125	10	32	67	175
회 사 법 인	-	-	1	4	-	-	2	33
회 사 이 외 법 인	2	160	3	142	10	897	1	73
비 법 인 단 체	-	-	1	1	1	20	3	6
85 교 육 서 비 스 업	28	227	67	272	21	949	73	287
개 인 사 업 체	26	67	62	125	10	32	67	175
회 사 법 인	-	-	1	4	-	-	2	33
회 사 이 외 법 인	2	160	3	142	10	897	1	73
비 법 인 단 체	-	-	1	1	1	20	3	6
Q 보 건 업 및 사 회 복 지								
서 비 스 업 (86~87)	12	177	23	121	23	669	37	197
개 인 사 업 체	12	177	18	71	6	21	29	122

## 5. Number of Establishments, Workers by Industrial Divisions, Type of Legal Organization &amp; Provinces

Unit : In each, Person

선두구동 Seondugu-dong		청룡노포동 Cheongnyongnopo-dong		남산동 Namsan-dong		구서1동 Guseo 1(il)-dong		산업분류 Industrial Classification
사업체수 Estab.	종사자수 Workers	사업체수 Estab.	종사자수 Workers	사업체수 Estab.	종사자수 Workers	사업체수 Estab.	종사자수 Workers	
-	-	-	-	-	-	1	3	회 사 법 인
-	-	-	-	-	-	-	-	회 사 이 외 법 인
-	-	-	-	-	-	-	-	비 법 인 단 체
-	-	3	38	13	219	14	88	N 사 업 시 설 관 리 사 업 지 원 서 비 스 업 (74 ~ 75)
-	-	1	26	4	21	4	24	개 인 사 업 체
-	-	2	12	9	198	9	56	회 사 법 인
-	-	-	-	-	-	1	8	회 사 이 외 법 인
-	-	-	-	-	-	-	-	비 법 인 단 체
-	-	2	33	4	179	4	22	74 사 업 시 설 관 리 및 조 경 서 비 스 업
-	-	1	26	-	-	1	1	개 인 사 업 체
-	-	1	7	4	179	3	21	회 사 법 인
-	-	-	-	-	-	-	-	회 사 이 외 법 인
-	-	-	-	-	-	-	-	비 법 인 단 체
-	-	1	5	9	40	10	66	75 사 업 지 원 서 비 스 업
-	-	-	-	4	21	3	23	개 인 사 업 체
-	-	1	5	5	19	6	35	회 사 법 인
-	-	-	-	-	-	1	8	회 사 이 외 법 인
-	-	-	-	-	-	-	-	비 법 인 단 체
4	74	4	73	3	97	2	573	O 공 공 행 정 , 국 방 및 사 회 보 장 행 정 (84)
-	-	-	-	-	-	-	-	개 인 사 업 체
-	-	-	-	-	-	-	-	회 사 법 인
4	74	4	73	3	97	2	573	회 사 이 외 법 인
-	-	-	-	-	-	-	-	비 법 인 단 체
4	74	4	73	3	97	2	573	84 공 공 행 정 , 국 방 및 사 회 보 장 행 정
-	-	-	-	-	-	-	-	개 인 사 업 체
-	-	-	-	-	-	-	-	회 사 법 인
4	74	4	73	3	97	2	573	회 사 이 외 법 인
-	-	-	-	-	-	-	-	비 법 인 단 체
1	17	13	136	152	677	101	808	P 교 육 서 비 스 업 (85)
-	-	10	46	141	310	86	224	개 인 사 업 체
-	-	-	-	5	26	5	62	회 사 법 인
1	17	3	90	6	341	10	522	회 사 이 외 법 인
-	-	-	-	-	-	-	-	비 법 인 단 체
1	17	13	136	152	677	101	808	85 교 육 서 비 스 업
-	-	10	46	141	310	86	224	개 인 사 업 체
-	-	-	-	5	26	5	62	회 사 법 인
1	17	3	90	6	341	10	522	회 사 이 외 법 인
-	-	-	-	-	-	-	-	비 법 인 단 체
2	111	12	224	72	1 156	45	180	Q 보 건 업 및 사 회 복 지 서 비 스 업 (86~87)
1	103	4	14	63	363	44	167	개 인 사 업 체

5. 산업중분류, 조직형태 및 행정구역별 사업체수, 종사자수

단위 : 개, 명

산업분류 Industrial Classification	구서2동 Guseo 2(i)-dong		금성동 Geumseong-dong					
	사업체수 Estab.	종사자수 Workers	사업체수 Estab.	종사자수 Workers	사업체수 Estab.	종사자수 Workers	사업체수 Estab.	종사자수 Workers
회 사 법 인	-	-	-	-				
회 사 이 외 법 인	-	-	-	-				
비 법 인 단 체	1	1	-	-				
N 사 업 시 설 관 리								
사 업 지 원	5	15	-	-				
서 비 스 업 (74 ~ 75)								
개 인 사 업 체	2	5	-	-				
회 사 법 인	3	10	-	-				
회 사 이 외 법 인	-	-	-	-				
비 법 인 단 체	-	-	-	-				
74 사 업 시 설 관 리 및 조 경								
서 비 스 업	2	9	-	-				
개 인 사 업 체	1	3	-	-				
회 사 법 인	1	6	-	-				
회 사 이 외 법 인	-	-	-	-				
비 법 인 단 체	-	-	-	-				
75 사 업 지 원 서 비 스 업	3	6	-	-				
개 인 사 업 체	1	2	-	-				
회 사 법 인	2	4	-	-				
회 사 이 외 법 인	-	-	-	-				
비 법 인 단 체	-	-	-	-				
O 공 공 행 정 , 국 방 및								
사 회 보 장 행 정 (84)	1	12	1	6				
개 인 사 업 체	-	-	-	-				
회 사 법 인	-	-	-	-				
회 사 이 외 법 인	1	12	1	6				
비 법 인 단 체	-	-	-	-				
84 공 공 행 정 , 국 방 및								
사 회 보 장 행 정	1	12	1	6				
개 인 사 업 체	-	-	-	-				
회 사 법 인	-	-	-	-				
회 사 이 외 법 인	1	12	1	6				
비 법 인 단 체	-	-	-	-				
P 교 육 서 비 스 업 (85)	218	696	1	20				
개 인 사 업 체	204	422	-	-				
회 사 법 인	9	137	-	-				
회 사 이 외 법 인	3	133	1	20				
비 법 인 단 체	2	4	-	-				
85 교 육 서 비 스 업	218	696	1	20				
개 인 사 업 체	204	422	-	-				
회 사 법 인	9	137	-	-				
회 사 이 외 법 인	3	133	1	20				
비 법 인 단 체	2	4	-	-				
Q 보 건 업 및 사 회 복 지								
서 비 스 업 (86~87)	55	636	1	6				
개 인 사 업 체	47	468	-	-				

## 5. Number of Establishments, Workers by Industrial Divisions, Type of Legal Organization &amp; Provinces

Unit : In each, Person

								산업분류 Industrial Classification
사업체수 Estab.	종사자수 Workers	사업체수 Estab.	종사자수 Workers	사업체수 Estab.	종사자수 Workers	사업체수 Estab.	종사자수 Workers	
								회 사 법 인 회 사 이 외 법 인 비 법 인 단 체
								N 사 업 시 설 관 리 및 사 업 지 원 서 비 스 업 (74 ~ 75) 개 인 사 업 체 회 사 법 인 회 사 이 외 법 인 비 법 인 단 체
								74 사 업 시 설 관 리 및 조 경 서 비 스 업 개 인 사 업 체 회 사 법 인 회 사 이 외 법 인 비 법 인 단 체
								75 사 업 지 원 서 비 스 업 개 인 사 업 체 회 사 법 인 회 사 이 외 법 인 비 법 인 단 체
								O 공 공 행 정 , 국 방 및 사 회 보 장 행 정 (84) 개 인 사 업 체 회 사 법 인 회 사 이 외 법 인 비 법 인 단 체
								84 공 공 행 정 , 국 방 및 사 회 보 장 행 정 개 인 사 업 체 회 사 법 인 회 사 이 외 법 인 비 법 인 단 체
								P 교 육 서 비 스 업 (85) 개 인 사 업 체 회 사 법 인 회 사 이 외 법 인 비 법 인 단 체
								85 교 육 서 비 스 업 개 인 사 업 체 회 사 법 인 회 사 이 외 법 인 비 법 인 단 체
								Q 보 건 업 및 사 회 복 지 서 비 스 업 (86~87) 개 인 사 업 체

# 5. 산업중분류, 조직형태 및 행정구역별 사업체수, 종사자수

단위 : 개, 명

산업분류 Industrial Classification	금정구 Geumjeong-gu		서1동 Seo 1(il)-dong		서2동 Seo 2(i)-dong		서3동 Seo 3(sam)-dong	
	사업체수 Estab.	종사자수 Workers	사업체수 Estab.	종사자수 Workers	사업체수 Estab.	종사자수 Workers	사업체수 Estab.	종사자수 Workers
회 사 법 인	1	3	-	-	-	-	-	-
회 사 이 외 법 인	57	2 182	-	-	1	3	5	105
비 법 인 단 체	27	235	-	-	1	3	2	6
86 보 건 업	301	3 654	3	7	20	392	26	159
개 인 사 업 체	285	2 216	3	7	20	392	24	85
회 사 법 인	1	3	-	-	-	-	-	-
회 사 이 외 법 인	15	1 435	-	-	-	-	2	74
비 법 인 단 체	-	-	-	-	-	-	-	-
87 사 회 복 지 서 비 스 업	168	1 555	5	20	11	54	15	98
개 인 사 업 체	99	573	5	20	9	48	10	61
회 사 법 인	-	-	-	-	-	-	-	-
회 사 이 외 법 인	42	747	-	-	1	3	3	31
비 법 인 단 체	27	235	-	-	1	3	2	6
R 예 술 , 스 포 츠 및 여 가 관 련 서 비 스 업 (90~91)	641	2 073	18	54	34	64	54	91
개 인 사 업 체	622	1 202	17	32	34	64	54	91
회 사 법 인	4	240	-	-	-	-	-	-
회 사 이 외 법 인	11	627	1	22	-	-	-	-
비 법 인 단 체	4	4	-	-	-	-	-	-
90 창 작, 예 술 및 여 가 관 련 서 비 스 업	58	253	2	23	-	-	4	6
개 인 사 업 체	47	110	1	1	-	-	4	6
회 사 법 인	1	6	-	-	-	-	-	-
회 사 이 외 법 인	6	133	1	22	-	-	-	-
비 법 인 단 체	4	4	-	-	-	-	-	-
91 스 포 츠 및 오 락 관 련 서 비 스 업	583	1 820	16	31	34	64	50	85
개 인 사 업 체	575	1 092	16	31	34	64	50	85
회 사 법 인	3	234	-	-	-	-	-	-
회 사 이 외 법 인	5	494	-	-	-	-	-	-
비 법 인 단 체	-	-	-	-	-	-	-	-
S 협 회 및 단 체 , 수 리 및 기 타 개 인 사 업 체 (94~96)	2 043	4 206	67	89	123	209	159	241
개 인 사 업 체	1 622	2 811	57	69	106	165	140	190
회 사 법 인	31	284	-	-	1	8	-	-
회 사 이 외 법 인	29	108	-	-	1	1	-	-
비 법 인 단 체	361	1 003	10	20	15	35	19	51
94 협 회 및 단 체	387	1 004	10	20	16	36	18	50
개 인 사 업 체	-	-	-	-	-	-	-	-
회 사 법 인	-	-	-	-	-	-	-	-
회 사 이 외 법 인	28	105	-	-	1	1	-	-
비 법 인 단 체	359	899	10	20	15	35	18	50
95 수 리 업	522	1 134	9	12	31	45	35	46
개 인 사 업 체	497	888	9	12	31	45	35	46

5. Number of Establishments, Workers by Industrial Divisions, Type of Legal Organization & Provinces

Unit : In each, Person

금사동 Geumsa-dong		부곡1동 Bugok 1(il)-dong		부곡2동 Bugok 2(i)-dong		부곡3동 Bugok 3(sam)-dong		산업분류 Industrial Classification
사업체수 Estab.	종사자수 Workers	사업체수 Estab.	종사자수 Workers	사업체수 Estab.	종사자수 Workers	사업체수 Estab.	종사자수 Workers	
-	-	-	-	-	-	-	-	회 사 법 인
2	57	2	73	2	25	5	134	회 사 이 외 법 인
2	14	-	-	1	4	4	25	비 법 인 단 체
9	215	15	123	22	168	27	237	86 보 건 업
9	215	14	53	22	168	25	122	개 인 사 업 체
-	-	-	-	-	-	-	-	회 사 법 인
-	-	1	70	-	-	2	115	회 사 이 외 법 인
-	-	-	-	-	-	-	-	비 법 인 단 체
6	83	6	43	10	66	12	67	87 사 회 복 지 서 비 스 업
2	12	5	40	7	37	5	23	개 인 사 업 체
-	-	-	-	-	-	-	-	회 사 법 인
2	57	1	3	2	25	3	19	회 사 이 외 법 인
2	14	-	-	1	4	4	25	비 법 인 단 체
22	33	19	38	25	50	45	123	R 예 술 , 스 포 츠 및 여 가 관 련 서 비 스 업 (90~91)
22	33	19	38	25	50	43	88	개 인 사 업 체
-	-	-	-	-	-	1	18	회 사 법 인
-	-	-	-	-	-	1	17	회 사 이 외 법 인
-	-	-	-	-	-	-	-	비 법 인 단 체
-	-	4	14	1	1	4	14	90 창 작, 예 술 및 여 가 관 련 서 비 스 업
-	-	4	14	1	1	4	14	개 인 사 업 체
-	-	-	-	-	-	-	-	회 사 법 인
-	-	-	-	-	-	-	-	회 사 이 외 법 인
-	-	-	-	-	-	-	-	비 법 인 단 체
22	33	15	24	24	49	41	109	91 스 포 츠 및 오 락 관 련 서 비 스 업
22	33	15	24	24	49	39	74	개 인 사 업 체
-	-	-	-	-	-	1	18	회 사 법 인
-	-	-	-	-	-	1	17	회 사 이 외 법 인
-	-	-	-	-	-	-	-	비 법 인 단 체
119	325	96	149	122	258	127	381	S 협 회 및 단 체 , 수 리 및 기 타 개 인 서 비 스 업 (94~96)
88	241	82	121	101	168	93	177	개 인 사 업 체
5	42	1	4	4	53	6	84	회 사 법 인
1	6	-	-	3	8	5	30	회 사 이 외 법 인
25	36	13	24	14	29	23	90	비 법 인 단 체
26	42	13	24	17	37	28	120	94 협 회 및 단 체
-	-	-	-	-	-	-	-	개 인 사 업 체
-	-	-	-	-	-	-	-	회 사 법 인
1	6	-	-	3	8	5	30	회 사 이 외 법 인
25	36	13	24	14	29	23	90	비 법 인 단 체
51	221	19	23	42	130	41	147	95 수 리 업
46	179	19	23	38	77	36	76	개 인 사 업 체

# 5. 산업중분류, 조직형태 및 행정구역별 사업체수, 종사자수

단위 : 개, 명

산업분류 Industrial Classification	부곡4동 Bugok 4(sa)-dong		장전1동 Jangjeon 1(il)-dong		장전2동 Jangjeon 2(i)-dong		장전3동 Jangjeon 3(sam)-dong	
	Bugok 4(sa)-dong		Jangjeon 1(il)-dong		Jangjeon 2(i)-dong		Jangjeon 3(sam)-dong	
	사업체수 Estab.	종사자수 Workers	사업체수 Estab.	종사자수 Workers	사업체수 Estab.	종사자수 Workers	사업체수 Estab.	종사자수 Workers
회 사 법 인	-	-	-	-	-	-	-	-
회 사 이 외 법 인	-	-	1	13	16	620	4	44
비 법 인 단 체	-	-	4	37	1	28	4	31
86 보 건 업	10	167	13	47	8	260	31	158
개 인 사 업 체	10	167	13	47	3	7	29	122
회 사 법 인	-	-	-	-	-	-	-	-
회 사 이 외 법 인	-	-	-	-	5	253	2	36
비 법 인 단 체	-	-	-	-	-	-	-	-
87 사 회 복 지 서 비 스 업	2	10	10	74	15	409	6	39
개 인 사 업 체	2	10	5	24	3	14	-	-
회 사 법 인	-	-	-	-	-	-	-	-
회 사 이 외 법 인	-	-	1	13	11	367	2	8
비 법 인 단 체	-	-	4	37	1	28	4	31
R 예 술 , 스 포 츠 및 여 가 관 련 서 비 스 업 (90~91)	23	112	43	98	43	153	87	184
개 인 사 업 체	21	42	43	98	39	73	87	184
회 사 법 인	-	-	-	-	2	9	-	-
회 사 이 외 법 인	1	69	-	-	2	71	-	-
비 법 인 단 체	1	1	-	-	-	-	-	-
90 창 작, 예 술 및 여 가 관 련 서 비 스 업	1	1	3	20	6	83	3	4
개 인 사 업 체	-	-	3	20	3	6	3	4
회 사 법 인	-	-	-	-	1	6	-	-
회 사 이 외 법 인	-	-	-	-	2	71	-	-
비 법 인 단 체	1	1	-	-	-	-	-	-
91 스 포 츠 및 오 락 관 련 서 비 스 업	22	111	40	78	37	70	84	180
개 인 사 업 체	21	42	40	78	36	67	84	180
회 사 법 인	-	-	-	-	1	3	-	-
회 사 이 외 법 인	1	69	-	-	-	-	-	-
비 법 인 단 체	-	-	-	-	-	-	-	-
S 협 회 및 단 체 , 수 리 및 기 타 개 인 서 비 스 업 (94~96)	95	146	126	214	61	110	193	403
개 인 사 업 체	78	112	102	153	39	60	168	351
회 사 법 인	-	-	2	14	-	-	2	19
회 사 이 외 법 인	-	-	4	19	2	5	2	2
비 법 인 단 체	17	34	18	28	20	45	21	31
94 협 회 및 단 체	17	34	22	47	22	50	23	33
개 인 사 업 체	-	-	-	-	-	-	-	-
회 사 법 인	-	-	-	-	-	-	-	-
회 사 이 외 법 인	-	-	4	19	2	5	2	2
비 법 인 단 체	17	34	18	28	20	45	21	31
95 수 리 업	23	27	36	64	6	7	45	80
개 인 사 업 체	23	27	34	50	6	7	44	67

## 5. Number of Establishments, Workers by Industrial Divisions, Type of Legal Organization &amp; Provinces

Unit : In each, Person

선두구동 Seondugu-dong		청룡노포동 Cheongnyongnopo-dong		남산동 Namsan-dong		구서1동 Guseo 1(il)-dong		산업분류 Industrial Classification
사업체수 Estab.	종사자수 Workers	사업체수 Estab.	종사자수 Workers	사업체수 Estab.	종사자수 Workers	사업체수 Estab.	종사자수 Workers	
-	-	-	-	1	3	-	-	회 사 법 인
1	8	6	165	6	778	1	13	회 사 이 외 법 인
-	-	2	45	2	12	-	-	비 법 인 단 체
1	103	4	82	41	956	37	129	86 보 건 업
1	103	3	5	39	215	37	129	개 인 사 업 체
-	-	-	-	1	3	-	-	회 사 법 인
-	-	1	77	1	738	-	-	회 사 이 외 법 인
-	-	-	-	-	-	-	-	비 법 인 단 체
1	8	8	142	31	200	8	51	87 사 회 복 지 서 비 스 업
-	-	1	9	24	148	7	38	개 인 사 업 체
-	-	-	-	-	-	-	-	회 사 법 인
1	8	5	88	5	40	1	13	회 사 이 외 법 인
-	-	2	45	2	12	-	-	비 법 인 단 체
3	440	23	245	91	167	44	98	R 예 술 , 스 포 츠 및 여 가 관 련 서 비 스 업 (90~91)
-	-	21	45	89	163	43	80	개 인 사 업 체
1	213	-	-	-	-	-	-	회 사 법 인
2	227	2	200	1	3	1	18	회 사 이 외 법 인
-	-	-	-	1	1	-	-	비 법 인 단 체
-	-	1	19	9	19	6	26	90 창 작, 예 술 및 여 가 관 련 서 비 스 업
-	-	-	-	7	15	5	8	개 인 사 업 체
-	-	-	-	-	-	-	-	회 사 법 인
-	-	1	19	1	3	1	18	회 사 이 외 법 인
-	-	-	-	1	1	-	-	비 법 인 단 체
3	440	22	226	82	148	38	72	91 스 포 츠 및 오 락 관 련 서 비 스 업
-	-	21	45	82	148	38	72	개 인 사 업 체
1	213	-	-	-	-	-	-	회 사 법 인
2	227	1	181	-	-	-	-	회 사 이 외 법 인
-	-	-	-	-	-	-	-	비 법 인 단 체
9	130	64	246	316	513	148	337	S 협 회 및 단 체 , 수 리 및 기 타 개 인 서 비 스 업 (94~96)
3	11	36	82	253	361	114	261	개 인 사 업 체
-	-	-	-	3	20	5	22	회 사 법 인
-	-	-	-	7	16	2	3	회 사 이 외 법 인
6	119	28	164	53	116	27	51	비 법 인 단 체
5	16	28	164	59	129	29	54	94 협 회 및 단 체
-	-	-	-	-	-	-	-	개 인 사 업 체
-	-	-	-	-	-	-	-	회 사 법 인
-	-	-	-	6	13	2	3	회 사 이 외 법 인
5	16	28	164	53	116	27	51	비 법 인 단 체
2	2	7	24	82	124	51	95	95 수 리 업
2	2	7	24	79	104	48	80	개 인 사 업 체

5. 산업중분류, 조직형태 및 행정구역별 사업체수, 종사자수

단위 : 개, 명

산업분류 Industrial Classification	구서2동 Guseo 2(i)-dong		금성동 Geumseong-dong					
	사업체수 Estab.	종사자수 Workers	사업체수 Estab.	종사자수 Workers	사업체수 Estab.	종사자수 Workers	사업체수 Estab.	종사자수 Workers
회 사 법 인	-	-	-	-				
회 사 이 외 법 인	4	138	1	6				
비 법 인 단 체	4	30	-	-				
86 보 건 업	34	451	-	-				
개 인 사 업 체	33	379	-	-				
회 사 법 인	-	-	-	-				
회 사 이 외 법 인	1	72	-	-				
비 법 인 단 체	-	-	-	-				
87 사 회 복 지 서 비 스 업	21	185	1	6				
개 인 사 업 체	14	89	-	-				
회 사 법 인	-	-	-	-				
회 사 이 외 법 인	3	66	1	6				
비 법 인 단 체	4	30	-	-				
R 예 술 , 스 포 츠 및 여 가 관 련 서 비 스 업 (90~91)	62	111	5	12				
개 인 사 업 체	60	109	5	12				
회 사 법 인	-	-	-	-				
회 사 이 외 법 인	-	-	-	-				
비 법 인 단 체	2	2	-	-				
90 창 작, 예 술 및 여 가 관 련 서 비 스 업	12	17	2	6				
개 인 사 업 체	10	15	2	6				
회 사 법 인	-	-	-	-				
회 사 이 외 법 인	-	-	-	-				
비 법 인 단 체	2	2	-	-				
91 스 포 츠 및 오 락 관 련 서 비 스 업	50	94	3	6				
개 인 사 업 체	50	94	3	6				
회 사 법 인	-	-	-	-				
회 사 이 외 법 인	-	-	-	-				
비 법 인 단 체	-	-	-	-				
S 협 회 및 단 체 , 수 리 및 기 타 개 인 서 비 스 업 (94~96)	202	405	16	50				
개 인 사 업 체	158	283	4	6				
회 사 법 인	2	18	-	-				
회 사 이 외 법 인	1	3	1	15				
비 법 인 단 체	41	101	11	29				
94 협 회 및 단 체	42	104	12	44				
개 인 사 업 체	-	-	-	-				
회 사 법 인	-	-	-	-				
회 사 이 외 법 인	1	3	1	15				
비 법 인 단 체	41	101	11	29				
95 수 리 업	42	87	-	-				
개 인 사 업 체	40	69	-	-				

## 5. Number of Establishments, Workers by Industrial Divisions, Type of Legal Organization &amp; Provinces

Unit : In each, Person

								산업분류 Industrial Classification
사업체수 Estab.	종사자수 Workers	사업체수 Estab.	종사자수 Workers	사업체수 Estab.	종사자수 Workers	사업체수 Estab.	종사자수 Workers	
								회 사 법 인 회 사 이 외 법 인 비 법 인 단 체
								86 보 건 업 개 인 사 업 체 회 사 법 인 회 사 이 외 법 인 비 법 인 단 체
								87 사 회 복 지 서 비 스 업 개 인 사 업 체 회 사 법 인 회 사 이 외 법 인 비 법 인 단 체
								R 예 술 , 스 포 츠 및 여 가 관 련 서 비 스 업 (90~91) 개 인 사 업 체 회 사 법 인 회 사 이 외 법 인 비 법 인 단 체
								90 창 작, 예 술 및 여 가 관 련 서 비 스 업 개 인 사 업 체 회 사 법 인 회 사 이 외 법 인 비 법 인 단 체
								91 스 포 츠 및 오 락 관 련 서 비 스 업 개 인 사 업 체 회 사 법 인 회 사 이 외 법 인 비 법 인 단 체
								S 협 회 및 단 체 , 수 리 및 기 타 개 인 서 비 스 업 (94~96) 개 인 사 업 체 회 사 법 인 회 사 이 외 법 인 비 법 인 단 체
								94 협 회 및 단 체 개 인 사 업 체 회 사 법 인 회 사 이 외 법 인 비 법 인 단 체
								95 수 리 업 개 인 사 업 체

# 5. 산업중분류, 조직형태 및 행정구역별 사업체수, 종사자수

단위 : 개, 명

산업분류 Industrial Classification	금정구 Geumjeong-gu		서1동 Seo 1(il)-dong		서2동 Seo 2(i)-dong		서3동 Seo 3(sam)-dong	
	사업체수 Estab.	종사자수 Workers	사업체수 Estab.	종사자수 Workers	사업체수 Estab.	종사자수 Workers	사업체수 Estab.	종사자수 Workers
회 사 법 인	25	246	-	-	-	-	-	-
회 사 이 외 법 인	-	-	-	-	-	-	-	-
비 법 인 단 체	-	-	-	-	-	-	-	-
96 기 타 개 인 서 비 스 업	1 134	2 068	48	57	76	128	106	145
개 인 사 업 체	1 125	1 923	48	57	75	120	105	144
회 사 법 인	6	38	-	-	1	8	-	-
회 사 이 외 법 인	1	3	-	-	-	-	-	-
비 법 인 단 체	2	104	-	-	-	-	1	1
T 가 구 내 고 용 활 동 및 달 리 분류되지 않은 자가소비 생 산 활 동 (97~98)	-	-	-	-	-	-	-	-
개 인 사 업 체	-	-	-	-	-	-	-	-
회 사 법 인	-	-	-	-	-	-	-	-
회 사 이 외 법 인	-	-	-	-	-	-	-	-
비 법 인 단 체	-	-	-	-	-	-	-	-
97 가 구 내 고 용 활 동	-	-	-	-	-	-	-	-
개 인 사 업 체	-	-	-	-	-	-	-	-
회 사 법 인	-	-	-	-	-	-	-	-
회 사 이 외 법 인	-	-	-	-	-	-	-	-
비 법 인 단 체	-	-	-	-	-	-	-	-
98 달 리 분 류 되 지 않 은 자 가 소 비 를 위 한 가 구 의 재 화 및 서 비 스 생 산 활 동	-	-	-	-	-	-	-	-
개 인 사 업 체	-	-	-	-	-	-	-	-
회 사 법 인	-	-	-	-	-	-	-	-
회 사 이 외 법 인	-	-	-	-	-	-	-	-
비 법 인 단 체	-	-	-	-	-	-	-	-
U 국 제 및 외 국 기 관 (99)	-	-	-	-	-	-	-	-
개 인 사 업 체	-	-	-	-	-	-	-	-
회 사 법 인	-	-	-	-	-	-	-	-
회 사 이 외 법 인	-	-	-	-	-	-	-	-
비 법 인 단 체	-	-	-	-	-	-	-	-
99 국 제 및 외 국 기 관	-	-	-	-	-	-	-	-
개 인 사 업 체	-	-	-	-	-	-	-	-
회 사 법 인	-	-	-	-	-	-	-	-
회 사 이 외 법 인	-	-	-	-	-	-	-	-
비 법 인 단 체	-	-	-	-	-	-	-	-

## 5. Number of Establishments, Workers by Industrial Divisions, Type of Legal Organization &amp; Provinces

Unit : In each, Person

금사동 Geumsa-dong		부곡1동 Bugok 1(il)-dong		부곡2동 Bugok 2(i)-dong		부곡3동 Bugok 3(sam)-dong		산업분류 Industrial Classification
사업체수 Estab.	종사자수 Workers	사업체수 Estab.	종사자수 Workers	사업체수 Estab.	종사자수 Workers	사업체수 Estab.	종사자수 Workers	
5	42	-	-	4	53	5	71	회 사 법 인
-	-	-	-	-	-	-	-	회 사 이 외 법 인
-	-	-	-	-	-	-	-	비 법 인 단 체
42	62	64	102	63	91	58	114	96 기 타 개 인 서 비 스 업
42	62	63	98	63	91	57	101	개 인 사 업 체
-	-	1	4	-	-	1	13	회 사 법 인
-	-	-	-	-	-	-	-	회 사 이 외 법 인
-	-	-	-	-	-	-	-	비 법 인 단 체
-	-	-	-	-	-	-	-	T 가 구 내 고 용 활 동 및 달 리 분류되지 않은 자가소비 생 산 활 동 (97~98)
-	-	-	-	-	-	-	-	개 인 사 업 체
-	-	-	-	-	-	-	-	회 사 법 인
-	-	-	-	-	-	-	-	회 사 이 외 법 인
-	-	-	-	-	-	-	-	비 법 인 단 체
-	-	-	-	-	-	-	-	97 가 구 내 고 용 활 동
-	-	-	-	-	-	-	-	개 인 사 업 체
-	-	-	-	-	-	-	-	회 사 법 인
-	-	-	-	-	-	-	-	회 사 이 외 법 인
-	-	-	-	-	-	-	-	비 법 인 단 체
-	-	-	-	-	-	-	-	98 달 리 분 류 되 지 않 은 자 가 소 비 를 위 한 가 구 의 재 화 및 서 비 스 생 산 활 동
-	-	-	-	-	-	-	-	개 인 사 업 체
-	-	-	-	-	-	-	-	회 사 법 인
-	-	-	-	-	-	-	-	회 사 이 외 법 인
-	-	-	-	-	-	-	-	비 법 인 단 체
-	-	-	-	-	-	-	-	U 국 제 및 외 국 기 관 (99)
-	-	-	-	-	-	-	-	개 인 사 업 체
-	-	-	-	-	-	-	-	회 사 법 인
-	-	-	-	-	-	-	-	회 사 이 외 법 인
-	-	-	-	-	-	-	-	비 법 인 단 체
-	-	-	-	-	-	-	-	99 국 제 및 외 국 기 관
-	-	-	-	-	-	-	-	개 인 사 업 체
-	-	-	-	-	-	-	-	회 사 법 인
-	-	-	-	-	-	-	-	회 사 이 외 법 인
-	-	-	-	-	-	-	-	비 법 인 단 체

# 5. 산업중분류, 조직형태 및 행정구역별 사업체수, 종사자수

단위 : 개, 명

산업분류 Industrial Classification	부곡4동 Bugok 4(sa)-dong		장전1동 Jangjeon 1(il)-dong		장전2동 Jangjeon 2(i)-dong		장전3동 Jangjeon 3(sam)-dong	
	사업체수 Estab.	종사자수 Workers	사업체수 Estab.	종사자수 Workers	사업체수 Estab.	종사자수 Workers	사업체수 Estab.	종사자수 Workers
회 사 법 인	-	-	2	14	-	-	1	13
회 사 이 외 법 인	-	-	-	-	-	-	-	-
비 법 인 단 체	-	-	-	-	-	-	-	-
96 기 타 개 인 서 비 스 업	55	85	68	103	33	53	125	290
개 인 사 업 체	55	85	68	103	33	53	124	284
회 사 법 인	-	-	-	-	-	-	1	6
회 사 이 외 법 인	-	-	-	-	-	-	-	-
비 법 인 단 체	-	-	-	-	-	-	-	-
T 가 구 내 고 용 활 동 및 달 리 분류되지 않은 자가소비 생 산 활 동 (97~98)	-	-	-	-	-	-	-	-
개 인 사 업 체	-	-	-	-	-	-	-	-
회 사 법 인	-	-	-	-	-	-	-	-
회 사 이 외 법 인	-	-	-	-	-	-	-	-
비 법 인 단 체	-	-	-	-	-	-	-	-
97 가 구 내 고 용 활 동	-	-	-	-	-	-	-	-
개 인 사 업 체	-	-	-	-	-	-	-	-
회 사 법 인	-	-	-	-	-	-	-	-
회 사 이 외 법 인	-	-	-	-	-	-	-	-
비 법 인 단 체	-	-	-	-	-	-	-	-
98 달 리 분 류 되 지 않 은 자 가 소 비 를 위 한 가 구 의 재 화 및 서 비 스 생 산 활 동	-	-	-	-	-	-	-	-
개 인 사 업 체	-	-	-	-	-	-	-	-
회 사 법 인	-	-	-	-	-	-	-	-
회 사 이 외 법 인	-	-	-	-	-	-	-	-
비 법 인 단 체	-	-	-	-	-	-	-	-
U 국 제 및 외 국 기 관 (99)	-	-	-	-	-	-	-	-
개 인 사 업 체	-	-	-	-	-	-	-	-
회 사 법 인	-	-	-	-	-	-	-	-
회 사 이 외 법 인	-	-	-	-	-	-	-	-
비 법 인 단 체	-	-	-	-	-	-	-	-
99 국 제 및 외 국 기 관	-	-	-	-	-	-	-	-
개 인 사 업 체	-	-	-	-	-	-	-	-
회 사 법 인	-	-	-	-	-	-	-	-
회 사 이 외 법 인	-	-	-	-	-	-	-	-
비 법 인 단 체	-	-	-	-	-	-	-	-

## 5. Number of Establishments, Workers by Industrial Divisions, Type of Legal Organization &amp; Provinces

Unit : In each, Person

선두구동 Seondugu-dong		청룡노포동 Cheongnyongnopo-dong		남산동 Namsan-dong		구서1동 Guseo 1(il)-dong		산업분류 Industrial Classification
사업체수 Estab.	종사자수 Workers	사업체수 Estab.	종사자수 Workers	사업체수 Estab.	종사자수 Workers	사업체수 Estab.	종사자수 Workers	
-	-	-	-	3	20	3	15	회 사 법 인
-	-	-	-	-	-	-	-	회 사 이 외 법 인
-	-	-	-	-	-	-	-	비 법 인 단 체
2	112	29	58	175	260	68	188	96 기타 개인 서비스업
1	9	29	58	174	257	66	181	개 인 사 업 체
-	-	-	-	-	-	2	7	회 사 법 인
-	-	-	-	1	3	-	-	회 사 이 외 법 인
1	103	-	-	-	-	-	-	비 법 인 단 체
-	-	-	-	-	-	-	-	T 가구내고용활동및 달리 분류되지 않은 자가소비 생 산 활 동 (97~98)
-	-	-	-	-	-	-	-	개 인 사 업 체
-	-	-	-	-	-	-	-	회 사 법 인
-	-	-	-	-	-	-	-	회 사 이 외 법 인
-	-	-	-	-	-	-	-	비 법 인 단 체
-	-	-	-	-	-	-	-	97 가 구 내 고 용 활 동
-	-	-	-	-	-	-	-	개 인 사 업 체
-	-	-	-	-	-	-	-	회 사 법 인
-	-	-	-	-	-	-	-	회 사 이 외 법 인
-	-	-	-	-	-	-	-	비 법 인 단 체
-	-	-	-	-	-	-	-	98 달 리 분 류 되 지 않 은 자 가 소 비 를 위 한 가 구 의 재 화 및 서 비 스 생 산 활 동
-	-	-	-	-	-	-	-	개 인 사 업 체
-	-	-	-	-	-	-	-	회 사 법 인
-	-	-	-	-	-	-	-	회 사 이 외 법 인
-	-	-	-	-	-	-	-	비 법 인 단 체
-	-	-	-	-	-	-	-	U 국 제 및 외 국 기 관 (99)
-	-	-	-	-	-	-	-	개 인 사 업 체
-	-	-	-	-	-	-	-	회 사 법 인
-	-	-	-	-	-	-	-	회 사 이 외 법 인
-	-	-	-	-	-	-	-	비 법 인 단 체
-	-	-	-	-	-	-	-	99 국 제 및 외 국 기 관
-	-	-	-	-	-	-	-	개 인 사 업 체
-	-	-	-	-	-	-	-	회 사 법 인
-	-	-	-	-	-	-	-	회 사 이 외 법 인
-	-	-	-	-	-	-	-	비 법 인 단 체

5. 산업중분류, 조직형태 및 행정구역별 사업체수, 종사자수

단위 : 개, 명

산업분류 Industrial Classification	구서2동 Guseo 2(i)-dong		금성동 Geumseong-dong					
	사업체수 Estab.	종사자수 Workers	사업체수 Estab.	종사자수 Workers	사업체수 Estab.	종사자수 Workers	사업체수 Estab.	종사자수 Workers
회 사 법 인	2	18	-	-				
회 사 이 외 법 인	-	-	-	-				
비 법 인 단 체	-	-	-	-				
96 기 타 개 인 서 비 스 업	118	214	4	6				
개 인 사 업 체	118	214	4	6				
회 사 법 인	-	-	-	-				
회 사 이 외 법 인	-	-	-	-				
비 법 인 단 체	-	-	-	-				
T 가 구 내 고 용 활 동 및 달 리 분류되지 않은 자가소비 생 산 활 동 (97~98)	-	-	-	-				
개 인 사 업 체	-	-	-	-				
회 사 법 인	-	-	-	-				
회 사 이 외 법 인	-	-	-	-				
비 법 인 단 체	-	-	-	-				
97 가 구 내 고 용 활 동	-	-	-	-				
개 인 사 업 체	-	-	-	-				
회 사 법 인	-	-	-	-				
회 사 이 외 법 인	-	-	-	-				
비 법 인 단 체	-	-	-	-				
98 달 리 분 류 되 지 않 은 자 가 소 비 를 위 한 가 구 의 재 화 및 서 비 스 생 산 활 동	-	-	-	-				
개 인 사 업 체	-	-	-	-				
회 사 법 인	-	-	-	-				
회 사 이 외 법 인	-	-	-	-				
비 법 인 단 체	-	-	-	-				
U 국 제 및 외 국 기 관 (99)	-	-	-	-				
개 인 사 업 체	-	-	-	-				
회 사 법 인	-	-	-	-				
회 사 이 외 법 인	-	-	-	-				
비 법 인 단 체	-	-	-	-				
99 국 제 및 외 국 기 관	-	-	-	-				
개 인 사 업 체	-	-	-	-				
회 사 법 인	-	-	-	-				
회 사 이 외 법 인	-	-	-	-				
비 법 인 단 체	-	-	-	-				

5. Number of Establishments, Workers by Industrial Divisions, Type of Legal Organization & Provinces

Unit : In each, Person

								산업분류 Industrial Classification
사업체수 Estab.	종사자수 Workers	사업체수 Estab.	종사자수 Workers	사업체수 Estab.	종사자수 Workers	사업체수 Estab.	종사자수 Workers	
								회 사 법 인 회 사 이 외 법 인 비 법 인 단 체
								96 기 타 개 인 서 비 스 업 개 인 사 업 체 회 사 법 인 회 사 이 외 법 인 비 법 인 단 체
								T 가 구 내 고 용 활 동 및 달 리 분 류 되 지 않 은 자 가 소 비 생 산 활 동 (97~98) 개 인 사 업 체 회 사 법 인 회 사 이 외 법 인 비 법 인 단 체
								97 가 구 내 고 용 활 동 개 인 사 업 체 회 사 법 인 회 사 이 외 법 인 비 법 인 단 체
								98 달 리 분 류 되 지 않 은 자 가 소 비 를 위 한 가 구 의 재 화 및 서 비 스 생 산 활 동 개 인 사 업 체 회 사 법 인 회 사 이 외 법 인 비 법 인 단 체
								U 국 제 및 외 국 기 관 (99) 개 인 사 업 체 회 사 법 인 회 사 이 외 법 인 비 법 인 단 체
								99 국 제 및 외 국 기 관 개 인 사 업 체 회 사 법 인 회 사 이 외 법 인 비 법 인 단 체



## 6. 산업중분류, 종사상 지위 및 행정구역별 종사자수

Number of Workers by Industrial Divisions,  
Status of Workers & Provinces

## 6. 산업중분류, 종사상 지위 및 행정구역별 종사자수

단위 : 명

산업분류 Industrial Classification				금정구 Geumjeon -gu	서1동 Seo1 (i)- dong	서2동 Seo2 (il)- dong	서3동 Seo3(sam)- dong	금사동 Geumsa- dong	부곡1동 Bugok 1(i)-dong	부곡2동 Bugok 2(il)-dong	부곡3동 Bugok 3(sam)-dong
TT 전	산	업		76 620	1 466	2 979	3 273	14 056	1 768	4 001	7 747
자	영	업	자	15 126	509	794	1 348	1 299	592	718	890
무	급	가	족	4 224	164	255	360	276	152	165	241
상	용	근	로	41 926	554	1 401	1 018	11 311	666	2 433	4 335
임	시	및	일	12 568	196	364	452	1 002	264	409	1 565
기	타	종	사	2 776	43	165	95	168	94	276	716
A	농업, 임업 및 어업 (01 ~ 03)			17	-	-	-	-	-	-	-
자	영	업	자	-	-	-	-	-	-	-	-
무	급	가	족	-	-	-	-	-	-	-	-
상	용	근	로	8	-	-	-	-	-	-	-
임	시	및	일	9	-	-	-	-	-	-	-
기	타	종	사	-	-	-	-	-	-	-	-
01	농		업	-	-	-	-	-	-	-	-
자	영	업	자	-	-	-	-	-	-	-	-
무	급	가	족	-	-	-	-	-	-	-	-
상	용	근	로	-	-	-	-	-	-	-	-
임	시	및	일	-	-	-	-	-	-	-	-
기	타	종	사	-	-	-	-	-	-	-	-
02	임		업	17	-	-	-	-	-	-	-
자	영	업	자	-	-	-	-	-	-	-	-
무	급	가	족	-	-	-	-	-	-	-	-
상	용	근	로	8	-	-	-	-	-	-	-
임	시	및	일	9	-	-	-	-	-	-	-
기	타	종	사	-	-	-	-	-	-	-	-
03	어		업	-	-	-	-	-	-	-	-
자	영	업	자	-	-	-	-	-	-	-	-
무	급	가	족	-	-	-	-	-	-	-	-
상	용	근	로	-	-	-	-	-	-	-	-
임	시	및	일	-	-	-	-	-	-	-	-
기	타	종	사	-	-	-	-	-	-	-	-
B	광업 (05 ~ 08)			8	-	-	-	-	-	-	-
자	영	업	자	-	-	-	-	-	-	-	-
무	급	가	족	-	-	-	-	-	-	-	-
상	용	근	로	3	-	-	-	-	-	-	-
임	시	및	일	-	-	-	-	-	-	-	-
기	타	종	사	5	-	-	-	-	-	-	-
05	석탄, 원유 및 천연가스 광업			-	-	-	-	-	-	-	-
자	영	업	자	-	-	-	-	-	-	-	-
무	급	가	족	-	-	-	-	-	-	-	-
상	용	근	로	-	-	-	-	-	-	-	-
임	시	및	일	-	-	-	-	-	-	-	-
기	타	종	사	-	-	-	-	-	-	-	-
06	금속 광업			-	-	-	-	-	-	-	-
자	영	업	자	-	-	-	-	-	-	-	-
무	급	가	족	-	-	-	-	-	-	-	-

## 6. Number of Workers by Industrial Divisions, Status of Workers & Provinces

Unit : Person

부곡4동 Bugok 4(sa)-dong	장전1동 Jangjeon 1(il)-dong	장전2동 Jangjeon 2(i)-dong	장전3동 Jangjeon 3(sam)-dong	선두구동 Seondugu- dong	청룡노포동 Cheongnyon gnopo-dong	남산동 Namsan- dong	구서1동 Guseo 1(il)-dong	산업분류 Industrial Classification
1 847	2 950	3 794	4 996	1 746	3 094	9 510	7 453	TT 전 산 업
625	949	533	1 682	304	438	1 934	1 058	자 영 업 자
184	263	172	462	136	172	517	280	무 급 가 족
762	1 179	2 123	1 325	827	2 030	4 855	4 425	상 용 근 로 자
255	413	960	1 383	350	299	2 083	1 366	임 시 및 일 용
21	146	6	144	129	155	121	324	기 타 종 사 자
-	-	-	-	-	-	17	-	A 농 업 , 임 업 및 어 업
-	-	-	-	-	-	-	-	(01 자 영 업 자
-	-	-	-	-	-	-	-	무 급 가 족
-	-	-	-	-	-	8	-	상 용 근 로 자
-	-	-	-	-	-	9	-	임 시 및 일 용
-	-	-	-	-	-	-	-	기 타 종 사 자
-	-	-	-	-	-	-	-	01 농
-	-	-	-	-	-	-	-	자 영 업 자
-	-	-	-	-	-	-	-	무 급 가 족
-	-	-	-	-	-	-	-	상 용 근 로 자
-	-	-	-	-	-	-	-	임 시 및 일 용
-	-	-	-	-	-	-	-	기 타 종 사 자
-	-	-	-	-	-	17	-	02 임
-	-	-	-	-	-	-	-	자 영 업 자
-	-	-	-	-	-	-	-	무 급 가 족
-	-	-	-	-	-	8	-	상 용 근 로 자
-	-	-	-	-	-	9	-	임 시 및 일 용
-	-	-	-	-	-	-	-	기 타 종 사 자
-	-	-	-	-	-	-	-	03 어
-	-	-	-	-	-	-	-	자 영 업 자
-	-	-	-	-	-	-	-	무 급 가 족
-	-	-	-	-	-	-	-	상 용 근 로 자
-	-	-	-	-	-	-	-	임 시 및 일 용
-	-	-	-	-	-	-	-	기 타 종 사 자
-	-	-	-	-	-	-	7	B 광 업 (05 ~ 08)
-	-	-	-	-	-	-	-	자 영 업 자
-	-	-	-	-	-	-	-	무 급 가 족
-	-	-	-	-	-	-	2	상 용 근 로 자
-	-	-	-	-	-	-	-	임 시 및 일 용
-	-	-	-	-	-	-	5	기 타 종 사 자
-	-	-	-	-	-	-	-	05 석
-	-	-	-	-	-	-	-	천 탄 , 원 유 및
-	-	-	-	-	-	-	-	자 연 가 스 광
-	-	-	-	-	-	-	-	무 영 업 자
-	-	-	-	-	-	-	-	상 급 가 족
-	-	-	-	-	-	-	-	임 시 근 로 자
-	-	-	-	-	-	-	-	기 타 종 사 자
-	-	-	-	-	-	-	-	06 금
-	-	-	-	-	-	-	-	자 속 광 업
-	-	-	-	-	-	-	-	무 영 가 족

## 6. 산업중분류, 종사상지위 및 행정구역별 종사자수

단위 : 명

산업분류 Industrial Classification				구서2동 Guseo 2(i)-dong	금성동 Geumseong- dong						
TT 전	산	업		5 347	593						
자	영	업	자	1 301	152						
무	급	가	족	320	105						
상	용	근	로	2 523	159						
임	시	및	일	1 031	176						
기	타	종	사	172	1						
A	농업, 임업 및 어업 (01 ~ 03)			-	-						
자	영	업	자	-	-						
무	급	가	족	-	-						
상	용	근	로	-	-						
임	시	및	일	-	-						
기	타	종	사	-	-						
01	농		업	-	-						
자	영	업	자	-	-						
무	급	가	족	-	-						
상	용	근	로	-	-						
임	시	및	일	-	-						
기	타	종	사	-	-						
02	임		업	-	-						
자	영	업	자	-	-						
무	급	가	족	-	-						
상	용	근	로	-	-						
임	시	및	일	-	-						
기	타	종	사	-	-						
03	어		업	-	-						
자	영	업	자	-	-						
무	급	가	족	-	-						
상	용	근	로	-	-						
임	시	및	일	-	-						
기	타	종	사	-	-						
B	광업 (05 ~ 08)			1	-						
자	영	업	자	-	-						
무	급	가	족	-	-						
상	용	근	로	1	-						
임	시	및	일	-	-						
기	타	종	사	-	-						
05	석탄, 원유 및 광업 천연가스			-	-						
자	영	업	자	-	-						
무	급	가	족	-	-						
상	용	근	로	-	-						
임	시	및	일	-	-						
기	타	종	사	-	-						
06	금속 광업			-	-						
자	영	업	자	-	-						
무	급	가	족	-	-						

# 6. Number of Workers by Industrial Divisions, Status of Workers & Provinces

Unit : Person

								산업분류 Industrial Classification
								TT 전 산 업
								자 영 업 자 무 급 가 족 상 용 근 로 임 시 및 일 기 타 종 사 자
								A 농 업 , 임 업 및 어 업 (01 ~ 03) 자 영 업 자 무 급 가 족 상 용 근 로 임 시 및 일 기 타 종 사 자
								01 농 자 영 업 업 자 무 급 가 족 상 용 근 로 임 시 및 일 기 타 종 사 자
								02 임 자 영 업 업 자 무 급 가 족 상 용 근 로 임 시 및 일 기 타 종 사 자
								03 어 자 영 업 업 자 무 급 가 족 상 용 근 로 임 시 및 일 기 타 종 사 자
								B 광 업 (05 ~ 08) 자 영 업 자 무 급 가 족 상 용 근 로 임 시 및 일 기 타 종 사 자
								05 석 탄 , 원 유 및 천 연 가 스 광 자 영 업 자 무 급 가 족 상 용 근 로 임 시 및 일 기 타 종 사 자
								06 금 속 광 업 자 영 가 족 무 급 사 자

## 6. 산업중분류, 종사상 지위 및 행정구역별 종사자수

단위 : 명

산업분류 Industrial Classification					금정구 Geumjeon-gu	서1동 Seo1 (i)-dong	서2동 Seo2 (il)-dong	서3동 Seo3(sam)-dong	금사동 Geumsa-dong	부곡1동 Bugok 1(i)-dong	부곡2동 Bugok 2(il)-dong	부곡3동 Bugok 3(sam)-dong
상용근로자	임시종사자	기타종사자			-	-	-	-	-	-	-	-
					-	-	-	-	-	-	-	-
					-	-	-	-	-	-	-	-
07	비연료광물광업	자영업자	무급가족	상용근로자	8	-	-	-	-	-	-	-
					-	-	-	-	-	-	-	-
					-	-	-	-	-	-	-	-
					3	-	-	-	-	-	-	-
					-	-	-	-	-	-	-	-
					5	-	-	-	-	-	-	-
08	광업지원서비스	자영업자	무급가족	상용근로자	-	-	-	-	-	-	-	-
					-	-	-	-	-	-	-	-
					-	-	-	-	-	-	-	-
					-	-	-	-	-	-	-	-
					-	-	-	-	-	-	-	-
C	제조업(10 ~ 33)	자영업자	무급가족	상용근로자	10 979	251	277	548	7 237	120	141	692
					1 426	75	73	153	502	39	55	29
					449	49	40	54	84	18	18	12
					7 841	23	68	169	5 962	48	53	638
					1 249	94	96	172	689	15	15	13
					14	10	-	-	-	-	-	-
10	식료품제조업	자영업자	무급가족	상용근로자	719	34	29	49	260	37	34	39
					260	15	9	34	28	16	18	11
					131	8	7	15	3	11	8	8
					230	1	13	-	157	5	8	20
					88	-	-	-	72	5	-	-
					10	10	-	-	-	-	-	-
11	음료제조업	자영업자	무급가족	상용근로자	20	-	-	-	-	-	9	-
					3	-	-	-	-	-	1	-
					-	-	-	-	-	-	-	-
					13	-	-	-	-	-	8	-
					4	-	-	-	-	-	-	-
					-	-	-	-	-	-	-	-
12	담배제조업	자영업자	무급가족	상용근로자	-	-	-	-	-	-	-	-
					-	-	-	-	-	-	-	-
					-	-	-	-	-	-	-	-
					-	-	-	-	-	-	-	-
					-	-	-	-	-	-	-	-
13	섬유제품제조업	자영업자	무급가족	상용근로자	788	6	9	6	568	1	9	1
					107	4	5	3	62	1	6	1
					33	2	3	-	14	-	3	-
					539	-	1	3	396	-	-	-
					109	-	-	-	96	-	-	-
					-	-	-	-	-	-	-	-

## 6. Number of Workers by Industrial Divisions, Status of Workers & Provinces

Unit : Person

부곡4동 Bugok 4(sa)-dong	장전1동 Jangjeon 1(il)-dong	장전2동 Jangjeon 2(i)-dong	장전3동 Jangjeon 3(sam)-dong	선두구동 Seondugu- dong	청룡노포동 Cheongnyon gnopo-dong	남산동 Namsan- dong	구서1동 Guseo 1(il)-dong	산업분류 Industrial Classification
-	-	-	-	-	-	-	-	상용근로자 임시 및 종사자
-	-	-	-	-	-	-	-	707 비금속광물 제업 연료용업자 자영업가
-	-	-	-	-	-	-	-	2 상용근로자 임시 및 종사자
-	-	-	-	-	-	-	-	5 상용근로자 임시 및 종사자
-	-	-	-	-	-	-	-	08 광업 지원 서비스업 자영업가
-	-	-	-	-	-	-	-	무상용근로자 임시 및 종사자
-	-	-	-	-	-	-	-	기타 종사자
102	148	70	71	317	59	412	288	C 제조업 (10 ~ 33) 자영업가
38	77	13	47	90	13	97	54	무상용근로자 임시 및 종사자
16	16	5	19	23	4	32	24	상용근로자 임시 및 종사자
41	43	51	3	156	36	241	183	기타 종사자
7	12	-	2	48	6	42	24	10 식료품 제조업 자영업가
-	-	1	-	-	-	-	3	13 무상용근로자 임시 및 종사자
19	47	2	14	-	7	67	32	11 음료 제조업 자영업가
11	22	2	10	-	4	36	18	13 무상용근로자 임시 및 종사자
8	8	-	4	-	3	18	13	12 담배 제조업 자영업가
-	16	-	-	-	-	5	-	13 상용근로자 임시 및 종사자
-	1	-	-	-	-	8	1	11 음료 제조업 자영업가
-	-	-	-	-	-	-	-	12 담배 제조업 자영업가
-	1	-	1	-	-	-	-	13 상용근로자 임시 및 종사자
-	1	-	1	-	-	-	-	11 음료 제조업 자영업가
-	-	-	-	-	-	-	-	12 담배 제조업 자영업가
-	-	-	-	-	-	-	-	13 상용근로자 임시 및 종사자
-	-	-	-	-	-	-	-	11 음료 제조업 자영업가
-	-	-	-	-	-	-	-	12 담배 제조업 자영업가
-	-	-	-	-	-	-	-	13 상용근로자 임시 및 종사자
2	7	-	5	4	-	42	116	13 섬유의복 제조업 자영업가
1	4	-	3	2	-	5	5	11 음료 제조업 자영업가
1	1	-	2	1	-	2	2	12 담배 제조업 자영업가
-	2	-	-	1	-	34	97	13 상용근로자 임시 및 종사자
-	-	-	-	-	-	1	12	11 음료 제조업 자영업가
-	-	-	-	-	-	-	-	12 담배 제조업 자영업가

## 6. 산업중분류, 종사상지위 및 행정구역별 종사자수

단위 : 명

산업분류 Industrial Classification					구서2동 Guseo 2(i)-dong	금성동 Geumseong- dong						
상	용	근	로	자	-	-						
임	시	및	일	용	-	-						
기	타	종	사	자	-	-						
07	비	금	광	물	1	-						
자	연	속	용	제	-	-						
무	료	영	업	자	-	-						
상	급	가	족	자	-	-						
임	용	근	로	자	1	-						
기	시	및	일	용	-	-						
	타	종	사	자	-	-						
08	광	업	지	원	-	-						
자	영	업	자	자	-	-						
무	급	가	족	자	-	-						
상	용	근	로	자	-	-						
임	시	및	일	용	-	-						
기	타	종	사	자	-	-						
C	제	조	업	(10 ~ 33)	230	16						
자	영	업	자	자	68	3						
무	급	가	족	자	31	4						
상	용	근	로	자	121	5						
임	시	및	일	용	10	4						
기	타	종	사	자	-	-						
10	식	료	품	제	46	3						
자	영	업	자	자	24	2						
무	급	가	족	자	16	1						
상	용	근	로	자	5	-						
임	시	및	일	용	1	-						
기	타	종	사	자	-	-						
11	음	료	제	조	-	9						
자	영	업	자	자	-	-						
무	급	가	족	자	-	-						
상	용	근	로	자	-	5						
임	시	및	일	용	-	4						
기	타	종	사	자	-	-						
12	담	배	제	조	-	-						
자	영	업	자	자	-	-						
무	급	가	족	자	-	-						
상	용	근	로	자	-	-						
임	시	및	일	용	-	-						
기	타	종	사	자	-	-						
13	섬	유	제	품	12	-						
의	복	업	제	조	5	-						
자	영	업	자	자	2	-						
무	급	가	족	자	5	-						
상	용	근	로	자	-	-						
임	시	및	일	용	-	-						
기	타	종	사	자	-	-						

## 6. Number of Workers by Industrial Divisions, Status of Workers & Provinces

Unit : Person

								산업분류 Industrial Classification				
								상 임 기	용 시 타	근 및 중	로 일 사	자 용 자
							07	비 연 자 무 상 임 기	금 료 영 급 용 시 타	속 용 급 근 및 중	광 물 제 업 가 로 일 사	광 업 외 자 족 자 용 자
							08	광 자 무 상 임 기	업 영 급 용 시 타	지 원 급 근 및 중	서 비 스 업 가 로 일 사	업 자 족 자 용 자
							C	제 자 무 상 임 기	조 영 급 용 시 타	업 급 근 및 중	(10 ~ 33) 업 가 로 일 사	업 자 족 자 용 자
							10	식 자 무 상 임 기	료 영 급 용 시 타	품 급 근 및 중	제 업 가 로 일 사	조 업 자 족 자 용 자
							11	음 자 무 상 임 기	료 영 급 용 시 타	제 업 급 근 및 중	조 업 가 로 일 사	업 자 족 자 용 자
							12	담 자 무 상 임 기	배 영 급 용 시 타	제 업 급 근 및 중	조 업 가 로 일 사	업 자 족 자 용 자
							13	섬 의 자 무 상 임 기	유 복 영 급 용 시 타	품 급 근 및 중	제 제 업 가 로 일 사	조 업 외 자 족 자 용 자

## 6. 산업중분류, 종사상 지위 및 행정구역별 종사자수

단위 : 명

산업분류 Industrial Classification	금정구 Geumjeon-gu	서1동 Seo1 (i)-dong	서2동 Seo2 (il)-dong	서3동 Seo3(sam)-dong	금사동 Geumsa-dong	부곡1동 Bugok 1(i)-dong	부곡2동 Bugok 2(il)-dong	부곡3동 Bugok 3(sam)-dong
14 의복, 의복액세서리 및 모피제품제조업 자영업자 무급가족 상용근로자 임시및일용 기타종사자	2 637 213 89 1 859 475 1	145 41 30 11 63 -	173 28 19 44 82 -	312 64 27 89 132 -	1 292 37 7 1 066 182 -	38 4 - 31 3 -	4 2 - - 2 -	571 2 1 563 5 -
15 가죽, 가방 및 신발 제조업 자영업자 무급가족 상용근로자 임시및일용 기타종사자	591 50 10 397 134 -	8 1 1 3 3 -	9 2 - - 7 -	71 21 5 9 36 -	482 19 4 378 81 -	- - - - - -	6 1 - - 5 -	- - - - - -
16 목재 및 나무제품 제조업 자영업자 무급가족 상용근로자 임시및일용 기타종사자	114 42 14 44 14 -	- - - - - -	2 1 - - 1 -	1 1 - - - -	12 4 3 5 - -	5 4 1 - - -	- - - - - -	- - - - - -
17 펄프, 종이 및 종이 제품제조업 자영업자 무급가족 상용근로자 임시및일용 기타종사자	101 20 2 75 4 -	- - - - - -	- - - - - -	- - - - - -	49 8 1 38 2 -	- - - - - -	- - - - - -	- - - - - -
18 인쇄 및 기록매체 제조업 자영업자 무급가족 상용근로자 임시및일용 기타종사자	129 48 19 54 8 -	2 1 1 - - -	4 3 1 - - -	6 3 - 3 - -	39 9 3 19 8 -	- - - - - -	18 5 2 11 - -	9 5 1 3 - -
19 코크스, 연탄 및 석유 정제품제조업 자영업자 무급가족 상용근로자 임시및일용 기타종사자	- - - - - -	- - - - - -	- - - - - -	- - - - - -	- - - - - -	- - - - - -	- - - - - -	- - - - - -
20 화학물질 및 화학제품 제조업 자영업자 무급가족 상용근로자 임시및일용 기타종사자	322 7 1 312 2 -	- - - - - -	- - - - - -	- - - - - -	307 3 - 302 2 -	- - - - - -	2 1 1 - - -	8 1 - 7 - -

## 6. Number of Workers by Industrial Divisions, Status of Workers & Provinces

Unit : Person

부곡4동 Bugok 4(sa)-dong	장전1동 Jangjeon 1(il)-dong	장전2동 Jangjeon 2(i)-dong	장전3동 Jangjeon 3(sam)-dong	선두구동 Seondugu- dong	청룡노포동 Cheongnyon gnopo-dong	남산동 Namsan- dong	구서1동 Guseo 1(il)-dong	산업분류 Industrial Classification
18	5	8	5	-	5	5	45	14 의복, 의복액세서리 및 모피제품제조업
5	4	1	4	-	1	5	10	자영업자
2	-	-	1	-	-	-	-	무급가족
9	1	6	-	-	4	-	34	상용근로자
2	-	-	-	-	-	-	1	임시 및 일용
-	-	1	-	-	-	-	-	기타종사자
-	1	-	-	-	-	9	-	15 건축, 가방 및 신발 제조업
-	1	-	-	-	-	2	-	자영업자
-	-	-	-	-	-	-	-	무급가족
-	-	-	-	-	-	6	-	상용근로자
-	-	-	-	-	-	1	-	임시 및 일용
-	-	-	-	-	-	-	-	기타종사자
3	2	-	5	64	3	1	-	16 목재 및 나무제품 제조업
2	2	-	3	20	1	1	-	자영업자
1	-	-	2	6	-	-	-	무급가족
-	-	-	-	30	-	-	-	상용근로자
-	-	-	-	8	2	-	-	임시 및 일용
-	-	-	-	-	-	-	-	기타종사자
-	-	-	-	52	-	-	-	17 펄프, 종이 및 종이 제품제조업
-	-	-	-	12	-	-	-	자영업자
-	-	-	-	1	-	-	-	무급가족
-	-	-	-	37	-	-	-	상용근로자
-	-	-	-	2	-	-	-	임시 및 일용
-	-	-	-	-	-	-	-	기타종사자
-	22	13	7	1	-	8	-	18 인쇄 및 기록매체 제조업
-	7	5	5	1	-	4	-	자영업자
-	3	5	2	-	-	1	-	무급가족
-	12	3	-	-	-	3	-	상용근로자
-	-	-	-	-	-	-	-	임시 및 일용
-	-	-	-	-	-	-	-	기타종사자
-	-	-	-	-	-	-	-	19 코르크스, 연탄 및 석유 정제품제조업
-	-	-	-	-	-	-	-	자영업자
-	-	-	-	-	-	-	-	무급가족
-	-	-	-	-	-	-	-	상용근로자
-	-	-	-	-	-	-	-	임시 및 일용
-	-	-	-	-	-	-	-	기타종사자
-	-	4	-	-	-	-	-	20 화학물질 및 화학제품 제조업
-	-	1	-	-	-	-	-	자영업자
-	-	-	-	-	-	-	-	무급가족
-	-	3	-	-	-	-	-	상용근로자
-	-	-	-	-	-	-	-	임시 및 일용
-	-	-	-	-	-	-	-	기타종사자

## 6. 산업중분류, 종사상지위 및 행정구역별 종사자수

단위 : 명

산업분류 Industrial Classification		구서2동 Guseo 2(i)-dong	금성동 Geumseong- dong						
14	의복, 의복액세서리 및 모피제품제조업 자영업자 무급가족 상용근로자 임시 및 일용 기타종사자	11	-						
		5	-						
		2	-						
		1	-						
		3	-						
		-	-						
15	가죽, 가방 및 신발 제조업 자영업자 무급가족 상용근로자 임시 및 일용 기타종사자	5	-						
		3	-						
		-	-						
		1	-						
		1	-						
		-	-						
16	목재 및 나무제품 제조업 자영업자 무급가족 상용근로자 임시 및 일용 기타종사자	16	-						
		3	-						
		1	-						
		9	-						
		3	-						
		-	-						
17	펄프, 종이 및 종이 제품제조업 자영업자 무급가족 상용근로자 임시 및 일용 기타종사자	-	-						
		-	-						
		-	-						
		-	-						
		-	-						
		-	-						
18	인쇄 및 기록매체 제조업 자영업자 무급가족 상용근로자 임시 및 일용 기타종사자	-	-						
		-	-						
		-	-						
		-	-						
		-	-						
		-	-						
19	코크스, 연탄 및 석유 정제품제조업 자영업자 무급가족 상용근로자 임시 및 일용 기타종사자	-	-						
		-	-						
		-	-						
		-	-						
		-	-						
		-	-						
20	화학물질 및 화학제품 제조업 자영업자 무급가족 상용근로자 임시 및 일용 기타종사자	1	-						
		1	-						
		-	-						
		-	-						
		-	-						
		-	-						

# 6. Number of Workers by Industrial Divisions, Status of Workers & Provinces

Unit : Person

								산업분류 Industrial Classification
								14 의복, 의복액세서리 및 모피제품제조업 자영업자 무급가족 상용근로자 임시및일용 기타종사자
								15 가죽, 가방 및 신발 제조업 자영업자 무급가족 상용근로자 임시및일용 기타종사자
								16 목재 및 나무제품 제조업 자영업자 무급가족 상용근로자 임시및일용 기타종사자
								17 펄프, 종이 및 종이 제품제조업 자영업자 무급가족 상용근로자 임시및일용 기타종사자
								18 인쇄 및 기록매체 제조업 자영업자 무급가족 상용근로자 임시및일용 기타종사자
								19 코크스, 연탄 및 석유 정제품제조업 자영업자 무급가족 상용근로자 임시및일용 기타종사자
								20 화학물질 및 화학제품 제조업 자영업자 무급가족 상용근로자 임시및일용 기타종사자

## 6. 산업중분류, 종사상 지위 및 행정구역별 종사자수

단위 : 명

산업분류 Industrial Classification	금정구	서1동	서2동	서3동	금사동	부곡1동	부곡2동	부곡3동
	Geumjeon -gu	Seo1 (i)- dong	Seo2 (il)- dong	Seo3(sam)- dong	Geumsa- dong	Bugok 1(i)-dong	Bugok 2(il)-dong	Bugok 3(sam)-dong
21 의료용 물질 및 의약품 제조업 자영업자 무급가족 상용근로자 임시 및 일용 기타 종사자	- - - - - -	- - - - - -	- - - - - -	- - - - - -	- - - - - -	- - - - - -	- - - - - -	- - - - - -
22 고무제품 및 플라스틱 제품 제조업 자영업자 무급가족 상용근로자 임시 및 일용 기타 종사자	1 363 67 18 1 240 38 -	- - - - - -	2 1 - 1 - -	8 2 1 5 - -	1 231 48 10 1 144 29 -	- - - - - -	14 2 1 9 2 -	- - - - - -
23 비금속 광물제품 제조업 자영업자 무급가족 상용근로자 임시 및 일용 기타 종사자	96 14 4 72 6 -	- - - - - -	- - - - - -	- - - - - -	77 6 - 68 3 -	- - - - - -	- - - - - -	- - - - - -
24 1차 금속제품 제조업 자영업자 무급가족 상용근로자 임시 및 일용 기타 종사자	73 3 - 63 7 -	- - - - - -	- - - - - -	- - - - - -	63 3 - 57 3 -	- - - - - -	- - - - - -	- - - - - -
25 금속가공제품 제조업 기계 및 가구 제조업 자영업자 무급가족 상용근로자 임시 및 일용 기타 종사자	899 213 37 572 77 -	4 3 1 - - -	14 11 3 - - -	26 11 3 11 1 -	671 106 15 494 56 -	11 6 2 3 - -	12 4 1 4 3 -	7 4 - 2 1 -
26 전자부품, 컴퓨터, 영상, 음향 및 통신장비 제조업 자영업자 무급가족 상용근로자 임시 및 일용 기타 종사자	532 24 4 477 27 -	- - - - - -	- - - - - -	12 3 - 9 - -	459 16 1 418 24 -	5 1 1 - 3 -	- - - - - -	41 - - 41 - -
27 의료, 정밀, 광학기기 및 시계 제조업 자영업자 무급가족 상용근로자 임시 및 일용 기타 종사자	155 17 2 134 2 -	- - - - - -	- - - - - -	2 1 1 - - -	98 1 - 97 - -	5 1 - 4 - -	5 2 1 2 - -	- - - - - -

## 6. Number of Workers by Industrial Divisions, Status of Workers & Provinces

Unit : Person

부곡4동 Bugok 4(sa)-dong	장전1동 Jangjeon 1(il)-dong	장전2동 Jangjeon 2(i)-dong	장전3동 Jangjeon 3(sam)-dong	선두구동 Seondugu- dong	청룡노포동 Cheongnyon gnopo-dong	남산동 Namsan- dong	구서1동 Guseo 1(il)-dong	산업분류 Industrial Classification
-	-	-	-	-	-	-	-	21 의료용 물질 및 의약품 제조업 자영업자 무급가족 상용근로자 임시및일용 기타종사자
2	-	-	-	18	13	24	5	22 고무제품 및 플라스틱 제품제조업 자영업자 무급가족 상용근로자 임시및일용 기타종사자
1	-	-	-	4	2	2	2	
-	-	-	-	2	-	1	1	
-	-	-	-	10	11	19	-	
1	-	-	-	2	-	2	2	
-	-	-	-	-	-	-	-	
1	1	-	-	4	4	5	-	23 비금속 광물제품 제조 자영업자 무급가족 상용근로자 임시및일용 기타종사자
1	1	-	-	2	2	1	-	
-	-	-	-	1	-	-	-	
-	-	-	-	-	-	4	-	
-	-	-	-	1	2	-	-	
-	-	-	-	-	-	-	-	
-	-	-	-	-	-	10	-	24 1차 금속제조업 자영업자 무급가족 상용근로자 임시및일용 기타종사자
-	-	-	-	-	-	-	-	
-	-	-	-	-	-	-	-	
-	-	-	-	-	-	6	-	
-	-	-	-	-	-	4	-	
-	-	-	-	-	-	-	-	
20	13	-	11	48	-	28	19	25 금속가공제품 제조업 기계및기구제조 자영업자 무급가족 상용근로자 임시및일용 기타종사자
8	11	-	8	17	-	14	6	
3	-	-	3	3	-	2	-	
8	-	-	-	19	-	11	10	
1	2	-	-	9	-	1	3	
-	-	-	-	-	-	-	-	
3	3	6	3	-	-	-	-	26 전자부품, 컴퓨터, 영상, 음향 및 통신 장비제조업 자영업자 무급가족 상용근로자 임시및일용 기타종사자
1	2	-	1	-	-	-	-	
-	-	-	2	-	-	-	-	
2	1	6	-	-	-	-	-	
-	-	-	-	-	-	-	-	
-	-	-	-	-	-	-	-	
7	9	7	3	-	-	11	-	27 의료, 정밀, 광학기기 및시계제조업 자영업자 무급가족 상용근로자 임시및일용 기타종사자
1	3	2	1	-	-	2	-	
-	-	-	-	-	-	-	-	
5	5	5	2	-	-	9	-	
1	1	-	-	-	-	-	-	
-	-	-	-	-	-	-	-	

## 6. 산업중분류, 종사상지위 및 행정구역별 종사자수

단위 : 명

산업분류 Industrial Classification		구서2동 Guseo 2(i)-dong	금성동 Geumseong- dong						
21	의료용 물질 및 의약품 제조업 자영업자 무급가족 상용근로자 임시 및 일용 기타 종사자	-	-	-	-	-	-	-	-
22	고무제품 및 플라스틱 제품 제조업 자영업자 무급가족 상용근로자 임시 및 일용 기타 종사자	46	-	3	-	2	-	41	-
23	비금속 광물제품 제조업 자영업자 무급가족 상용근로자 임시 및 일용 기타 종사자	-	4	-	1	-	3	-	-
24	1차 금속제품 제조업 자영업자 무급가족 상용근로자 임시 및 일용 기타 종사자	-	-	-	-	-	-	-	-
25	금속가공제품 제조업 기계 및 가구 제외 자영업자 무급가족 상용근로자 임시 및 일용 기타 종사자	15	-	4	-	1	-	10	-
26	전자부품, 컴퓨터, 영상, 음향 및 통신장비 제조업 자영업자 무급가족 상용근로자 임시 및 일용 기타 종사자	-	-	-	-	-	-	-	-
27	의료, 정밀, 광학기기 및 시계 제조업 자영업자 무급가족 상용근로자 임시 및 일용 기타 종사자	8	-	3	-	-	-	5	-

## 6. Number of Workers by Industrial Divisions, Status of Workers & Provinces

Unit : Person

								산업분류 Industrial Classification
								21 의료용 물질 및 의약품 제조업 자영업자 무급가족 상용근로자 임시 및 일용 기타 종사자
								22 고무제품 및 플라스틱 제품 제조업 자영업자 무급가족 상용근로자 임시 및 일용 기타 종사자
								23 비금속 광물제품 제조업 자영업자 무급가족 상용근로자 임시 및 일용 기타 종사자
								24 1차 금속 제조업 자영업자 무급가족 상용근로자 임시 및 일용 기타 종사자
								25 금속가공제품 제조업 기계 및 가구 제외 자영업자 무급가족 상용근로자 임시 및 일용 기타 종사자
								26 전자부품, 컴퓨터, 영상, 음향 및 통신장비 제조업 자영업자 무급가족 상용근로자 임시 및 일용 기타 종사자
								27 의료, 정밀, 광학기기 및 시계 제조업 자영업자 무급가족 상용근로자 임시 및 일용 기타 종사자

## 6. 산업중분류, 종사상 지위 및 행정구역별 종사자수

단위 : 명

산업분류 Industrial Classification	금정구 Geumjeon-gu	서1동 Seo1 (i)-dong	서2동 Seo2 (il)-dong	서3동 Seo3(sam)-dong	금사동 Geumsa-dong	부곡1동 Bugok 1(i)-dong	부곡2동 Bugok 2(il)-dong	부곡3동 Bugok 3(sam)-dong
28 전기장비제조업 자영업자 무급가족 상용근로자 임시및일용 기타종사자	443 58 17 316 52 -	4 1 1 2 - -	9 4 3 1 1 -	41 2 - 37 2 -	280 25 4 216 35 -	10 1 1 4 4 -	8 4 1 1 2 -	- - - - - -
29 기타기계및장비 제조업 자영업자 무급가족 상용근로자 임시및일용 기타종사자	715 90 15 567 43 -	- - - - - -	7 1 - 3 3 -	4 2 - 2 - -	532 73 10 417 32 -	- - - - - -	- - - - - -	- - - - - -
30 자동차및트레일러 제조업 자영업자 무급가족 상용근로자 임시및일용 기타종사자	740 38 7 628 64 3	26 - - 3 23 -	- - - - - -	2 1 - 1 - -	619 34 5 559 21 -	- - - - - -	1 1 - - - -	- - - - - -
31 기타운송장비제조업 자영업자 무급가족 상용근로자 임시및일용 기타종사자	42 - - 42 - -	- - - - - -	- - - - - -	- - - - - -	42 - - 42 - -	- - - - - -	- - - - - -	- - - - - -
32 가구제조업 자영업자 무급가족 상용근로자 임시및일용 기타종사자	253 87 33 67 66 -	8 4 2 - 2 -	13 6 3 2 2 -	7 4 2 - 1 -	68 7 1 31 29 -	5 3 2 - - -	1 1 - - - -	2 1 - - 1 -
33 기타제품제조업 자영업자 무급가족 상용근로자 임시및일용 기타종사자	247 65 13 140 29 -	14 5 3 3 3 -	6 2 1 3 - -	1 1 - - - -	88 13 3 58 14 -	3 2 - 1 - -	18 7 - 10 1 -	14 4 2 2 6 -
D 전기, 가스, 증기 및 수도사업 (35 ~ 36) 자영업자 무급가족 상용근로자 임시및일용 기타종사자	79 - - 78 1 -	- - - - - -	- - - - - -	- - - - - -	16 - - 16 - -	- - - - - -	- - - - - -	54 - - 53 1 -
35 전기, 가스, 증기 및 제조업 자영업자	25 -	- -	- -	- -	- -	- -	- -	25 -

## 6. Number of Workers by Industrial Divisions, Status of Workers & Provinces

Unit : Person

부곡4동 Bugok 4(sa)-dong	장전1동 Jangjeon 1(il)-dong	장전2동 Jangjeon 2(i)-dong	장전3동 Jangjeon 3(sam)-dong	선두구동 Seondugu- dong	청룡노포동 Cheongnyon gnopo-dong	남산동 Namsan- dong	구서1동 Guseo 1(il)-dong	산업분류 Industrial Classification
-	14	-	9	-	3	39	1	28 전기장비제조업
-	4	-	6	-	1	7	1	자영업자
-	2	-	2	-	-	3	-	무급가족
-	6	-	-	-	2	24	-	상용근로자
-	2	-	1	-	-	5	-	임시및일용
-	-	-	-	-	-	-	-	기타종사자
19	-	27	1	43	23	44	-	29 기타기계및장비
2	-	-	1	5	1	3	-	제조업자
1	-	-	-	2	1	-	-	무급가족
16	-	27	-	30	19	41	-	상용근로자
-	-	-	-	6	2	-	-	임시및일용
-	-	-	-	-	-	-	-	기타종사자
-	-	-	-	2	-	84	6	30 자동차및트레일러
-	-	-	-	1	-	-	1	제조업자
-	-	-	-	1	-	-	1	자영업자
-	-	-	-	-	-	65	-	무급가족
-	-	-	-	-	-	19	1	상용근로자
-	-	-	-	-	-	-	3	임시및일용
-	-	-	-	-	-	-	-	기타종사자
-	-	-	-	-	-	-	-	31 기타운송장비제조업
-	-	-	-	-	-	-	-	자영업자
-	-	-	-	-	-	-	-	무급가족
-	-	-	-	-	-	-	-	상용근로자
-	-	-	-	-	-	-	-	임시및일용
-	-	-	-	-	-	-	-	기타종사자
5	12	-	4	76	1	20	17	32 가구제조업
3	8	-	2	23	1	10	7	자영업자
-	1	-	1	6	-	4	6	무급가족
1	-	-	-	27	-	5	-	상용근로자
1	3	-	1	20	-	1	4	임시및일용
-	-	-	-	-	-	-	-	기타종사자
3	11	3	3	5	-	15	47	33 기타제품제조업
2	7	2	2	3	-	5	4	자영업자
-	1	-	-	-	-	1	1	무급가족
-	-	1	1	2	-	9	42	상용근로자
1	3	-	-	-	-	-	-	임시및일용
-	-	-	-	-	-	-	-	기타종사자
-	-	-	-	-	9	-	-	D 전기, 가스, 증기 및
-	-	-	-	-	-	-	-	수도사업 (35 ~ 36)
-	-	-	-	-	-	-	-	자영업자
-	-	-	-	-	9	-	-	무급가족
-	-	-	-	-	-	-	-	상용근로자
-	-	-	-	-	-	-	-	임시및일용
-	-	-	-	-	-	-	-	기타종사자
-	-	-	-	-	-	-	-	35 전기, 가스, 증기 및
-	-	-	-	-	-	-	-	공조설공급업
-	-	-	-	-	-	-	-	자영업자

## 6. 산업중분류, 종사상지위 및 행정구역별 종사자수

단위 : 명

산업분류 Industrial Classification		구서2동 Guseo 2(i)-dong	금성동 Geumseong- dong						
28	전 기 장 비 제 조 업 자 영 업 자 무 급 가 족 상 용 근 로 자 임 시 및 일 용 기 타 종 사 자	25 2 - 23 - -	- - - - -						
29	기 타 기 계 및 장 비 제 조 업 자 자 영 업 자 무 급 가 족 상 용 근 로 자 임 시 및 일 용 기 타 종 사 자	15 2 1 12 - -	- - - - -						
30	자 동 차 및 트 레 일 러 제 조 업 자 자 영 업 자 무 급 가 족 상 용 근 로 자 임 시 및 일 용 기 타 종 사 자	- - - - - -	- - - - -						
31	기 타 운송장비 제조업 자 영 업 자 무 급 가 족 상 용 근 로 자 임 시 및 일 용 기 타 종 사 자	- - - - - -	- - - - -						
32	가 구 제 조 업 자 영 업 자 무 급 가 족 상 용 근 로 자 임 시 및 일 용 기 타 종 사 자	14 7 5 1 1 -	- - - - -						
33	기 타 제 품 제 조 업 자 영 업 자 무 급 가 족 상 용 근 로 자 임 시 및 일 용 기 타 종 사 자	16 6 1 8 1 -	- - - - -						
D	전기, 가스, 증기 및 수도사업 (35 ~ 36) 자 영 업 자 무 급 가 족 상 용 근 로 자 임 시 및 일 용 기 타 종 사 자	- - - - - -	- - - - -						
35	전기, 가스, 증기 및 공 기 조 절 공 급 업 자 영 업 자	- -	- -						

# 6. Number of Workers by Industrial Divisions, Status of Workers & Provinces

Unit : Person

								산업분류 Industrial Classification
								28 전기장비제조업 자영업자 무급가족 상용근로자 임시및일용 기타종사자
								29 기타기계및장비 제조업자 자영업자 무급가족 상용근로자 임시및일용 기타종사자
								30 자동차및트레일러 제조업자 자영업자 무급가족 상용근로자 임시및일용 기타종사자
								31 기타운송장비제조업 자영업자 무급가족 상용근로자 임시및일용 기타종사자
								32 가구제조업 자영업자 무급가족 상용근로자 임시및일용 기타종사자
								33 기타제품제조업 자영업자 무급가족 상용근로자 임시및일용 기타종사자
								D 전기, 가스, 증기 및 수도사업 (35 ~ 36) 자영업자 무급가족 상용근로자 임시및일용 기타종사자
								35 전기, 가스, 증기 및 제조업 자영업자

## 6. 산업중분류, 종사상 지위 및 행정구역별 종사자수

단위 : 명

산업분류 Industrial Classification				금정구 Geumjeon-gu	서1동 Seo1 (i)-dong	서2동 Seo2 (il)-dong	서3동 Seo3(sam)-dong	금사동 Geumsa-dong	부곡1동 Bugok 1(i)-dong	부곡2동 Bugok 2(il)-dong	부곡3동 Bugok 3(sam)-dong
	무	급	가	-	-	-	-	-	-	-	-
	상	용	근	25	-	-	-	-	-	-	25
	임	시	및	-	-	-	-	-	-	-	-
	기	타	종	-	-	-	-	-	-	-	-
36	수	도	사	54	-	-	-	16	-	-	29
	자	영	업	-	-	-	-	-	-	-	-
	무	급	가	-	-	-	-	-	-	-	-
	상	용	근	53	-	-	-	16	-	-	28
	임	시	및	1	-	-	-	-	-	-	1
	기	타	종	-	-	-	-	-	-	-	-
E	하수·폐기물처리, 원료재생 및 환경복원업 (37 ~ 39)			287	-	-	-	114	-	-	50
	자	영	업	10	-	-	-	8	-	-	-
	무	급	가	-	-	-	-	-	-	-	-
	상	용	근	255	-	-	-	103	-	-	50
	임	시	및	22	-	-	-	3	-	-	-
	기	타	종	-	-	-	-	-	-	-	-
37	하수, 폐수 및 분뇨처리업			16	-	-	-	-	-	-	-
	자	영	업	-	-	-	-	-	-	-	-
	무	급	가	-	-	-	-	-	-	-	-
	상	용	근	14	-	-	-	-	-	-	-
	임	시	및	2	-	-	-	-	-	-	-
	기	타	종	-	-	-	-	-	-	-	-
38	폐기물 수집운반, 처리 및 원료재생업			270	-	-	-	114	-	-	50
	자	영	업	10	-	-	-	8	-	-	-
	무	급	가	-	-	-	-	-	-	-	-
	상	용	근	240	-	-	-	103	-	-	50
	임	시	및	20	-	-	-	3	-	-	-
	기	타	종	-	-	-	-	-	-	-	-
39	환경정화 및 복원업			1	-	-	-	-	-	-	-
	자	영	업	-	-	-	-	-	-	-	-
	무	급	가	-	-	-	-	-	-	-	-
	상	용	근	1	-	-	-	-	-	-	-
	임	시	및	-	-	-	-	-	-	-	-
	기	타	종	-	-	-	-	-	-	-	-
F	건설업 (41 ~ 42)			4 966	16	97	61	109	144	216	342
	자	영	업	234	7	20	16	14	12	12	20
	무	급	가	63	1	11	4	2	3	3	3
	상	용	근	1 980	1	28	41	81	30	120	257
	임	시	및	2 684	7	38	-	12	99	81	62
	기	타	종	5	-	-	-	-	-	-	-
41	종합건설업			1 910	-	14	-	-	65	30	178
	자	영	업	17	-	-	-	-	-	-	4
	무	급	가	6	-	-	-	-	-	-	1
	상	용	근	763	-	12	-	-	5	30	138

## 6. Number of Workers by Industrial Divisions, Status of Workers & Provinces

Unit : Person

부곡4동 Bugok 4(sa)-dong	장전1동 Jangjeon 1(il)-dong	장전2동 Jangjeon 2(i)-dong	장전3동 Jangjeon 3(sam)-dong	선두구동 Seondugu- dong	청룡노포동 Cheongnyon gnopo-dong	남산동 Namsan- dong	구서1동 Guseo 1(il)-dong	산업분류 Industrial Classification
-	-	-	-	-	-	-	-	무급가족 상용근로자 임시및일용 기타종사자
-	-	-	-	-	-	-	-	
-	-	-	-	-	-	-	-	
-	-	-	-	-	-	-	-	
-	-	-	-	-	9	-	-	36 수도사업자
-	-	-	-	-	-	-	-	무급가족
-	-	-	-	-	9	-	-	상용근로자
-	-	-	-	-	-	-	-	임시및일용
-	-	-	-	-	-	-	-	기타종사자
-	63	-	-	-	-	5	50	E 하수·폐기물처리, 원료재생 및 환경복원 업 (37 ~ 39)
-	1	-	-	-	-	-	1	자영업자
-	-	-	-	-	-	-	-	무급가족
-	48	-	-	-	-	5	44	상용근로자
-	14	-	-	-	-	-	5	임시및일용
-	-	-	-	-	-	-	-	기타종사자
-	-	-	-	-	-	-	16	37 하수, 폐수 및 분뇨 처리업자
-	-	-	-	-	-	-	-	자영업자
-	-	-	-	-	-	-	-	무급가족
-	-	-	-	-	-	-	14	상용근로자
-	-	-	-	-	-	-	2	임시및일용
-	-	-	-	-	-	-	-	기타종사자
-	63	-	-	-	-	4	34	38 폐기물 수집운반, 처리 및 원료 재생업
-	1	-	-	-	-	-	1	자영업자
-	-	-	-	-	-	-	-	무급가족
-	48	-	-	-	-	4	30	상용근로자
-	14	-	-	-	-	-	3	임시및일용
-	-	-	-	-	-	-	-	기타종사자
-	-	-	-	-	-	1	-	39 환경정화 및 복원업
-	-	-	-	-	-	-	-	자영업자
-	-	-	-	-	-	-	-	무급가족
-	-	-	-	-	-	1	-	상용근로자
-	-	-	-	-	-	-	-	임시및일용
-	-	-	-	-	-	-	-	기타종사자
35	183	130	33	43	157	1 805	959	F 건설업 (41 ~ 42)
8	23	3	11	5	8	38	18	자영업자
2	7	-	1	2	3	8	4	무급가족
21	70	62	18	29	83	534	321	상용근로자
4	83	65	2	7	63	1 221	616	임시및일용
-	-	-	1	-	-	4	-	기타종사자
-	58	75	-	30	100	886	187	41 종합건설업
-	1	1	-	3	6	1	1	자영업자
-	-	-	-	2	3	-	-	무급가족
-	17	42	-	23	36	253	111	상용근로자

## 6. 산업중분류, 종사상지위 및 행정구역별 종사자수

단위 : 명

산업분류 Industrial Classification				구서2동 Guseo 2(i)-dong	금성동 Geumseong- dong						
	무	급	가	족	-	-					
	상	용	근	로	-	-					
	임	시	및	일	-	-					
	기	타	종	사	-	-					
36	수	도	사	업	-	-					
	자	영	업	자	-	-					
	무	급	가	족	-	-					
	상	용	근	로	-	-					
	임	시	및	일	-	-					
	기	타	종	사	-	-					
E	하수·폐기물처리, 원료재생 및 환경복원 업 (37 ~ 39)				5	-					
	자	영	업	자	-	-					
	무	급	가	족	-	-					
	상	용	근	로	5	-					
	임	시	및	일	-	-					
	기	타	종	사	-	-					
37	하수, 폐수 및 분뇨 처리업				-	-					
	자	영	업	자	-	-					
	무	급	가	족	-	-					
	상	용	근	로	-	-					
	임	시	및	일	-	-					
	기	타	종	사	-	-					
38	폐기물 수집운반, 처리 및 원료재생업				5	-					
	자	영	업	자	-	-					
	무	급	가	족	-	-					
	상	용	근	로	5	-					
	임	시	및	일	-	-					
	기	타	종	사	-	-					
39	환경정화 및 복원업				-	-					
	자	영	업	자	-	-					
	무	급	가	족	-	-					
	상	용	근	로	-	-					
	임	시	및	일	-	-					
	기	타	종	사	-	-					
F	건설업 (41 ~ 42)				636	-					
	자	영	업	자	19	-					
	무	급	가	족	9	-					
	상	용	근	로	284	-					
	임	시	및	일	324	-					
	기	타	종	사	-	-					
41	종합건설업				287	-					
	자	영	업	자	-	-					
	무	급	가	족	-	-					
	상	용	근	로	96	-					

# 6. Number of Workers by Industrial Divisions, Status of Workers & Provinces

Unit : Person

								산업분류 Industrial Classification
								무 급 가 족 상 용 근 로 자 임 시 및 일 용 기 타 종 사 자
							36	수 도 사 업 자 영 자 무 급 가 상 용 근 로 임 시 및 일 기 타 종 사 자
							E	하수 · 폐기물 처리, 원료재생 및 환경복원 업 (37 ~ 39) 자 영 자 무 급 가 상 용 근 로 임 시 및 일 기 타 종 사 자
							37	하수, 폐수 및 분뇨 처리 업 자 자 영 업 자 무 급 가 상 용 근 로 임 시 및 일 기 타 종 사 자
							38	폐기물 수집운반, 처리 및 원료재생 업 자 자 영 업 자 무 급 가 상 용 근 로 임 시 및 일 기 타 종 사 자
							39	환경정화 및 복원업 자 영 업 자 무 급 가 상 용 근 로 임 시 및 일 기 타 종 사 자
							F	건설업 (41 ~ 42) 자 영 업 자 무 급 가 상 용 근 로 임 시 및 일 기 타 종 사 자
							41	종합건설업 자 영 업 자 무 급 가 상 용 근 로 임 시 및 일 기 타 종 사 자

## 6. 산업중분류, 종사상 지위 및 행정구역별 종사자수

단위 : 명

산업분류 Industrial Classification		금정구 Geumjeon -gu	서1동 Seo1 (i)- dong	서2동 Seo2 (il)- dong	서3동 Seo3(sam)- dong	금사동 Geumsa- dong	부곡1동 Bugok 1(i)-dong	부곡2동 Bugok 2(il)-dong	부곡3동 Bugok 3(sam)-dong
	임 시 및 일 용	1 124	-	2	-	-	60	-	35
	기 타 종 사 자	-	-	-	-	-	-	-	-
42	전 문 직 별 공 사 업	3 056	16	83	61	109	79	186	164
	자 영 업 자	217	7	20	16	14	12	12	16
	무 급 가 족	57	1	11	4	2	3	3	2
	상 용 근 로 자	1 217	1	16	41	81	25	90	119
	임 시 및 일 용	1 560	7	36	-	12	39	81	27
	기 타 종 사 자	5	-	-	-	-	-	-	-
G	도 매 및 소 매 업 (45~47)	14 063	242	724	754	1 206	430	734	1 695
	자 영 업 자	4 187	166	188	423	257	192	157	217
	무 급 가 족	1 396	55	90	127	86	71	54	65
	상 용 근 로 자	5 453	7	377	75	659	104	363	640
	임 시 및 일 용	1 670	14	68	57	145	26	70	104
	기 타 종 사 자	1 357	-	1	72	59	37	90	669
45	자 동 차 및 부 품 판 매	538	1	8	6	82	2	98	74
	자 영 업 자	93	1	5	4	20	1	10	11
	무 급 가 족	20	-	1	2	6	1	-	1
	상 용 근 로 자	318	-	2	-	47	-	60	32
	임 시 및 일 용	28	-	-	-	9	-	4	-
	기 타 종 사 자	79	-	-	-	-	-	24	30
46	도 매 및 상 품 중 개 업	4 784	4	386	77	675	96	296	405
	자 영 업 자	632	3	18	32	69	23	23	43
	무 급 가 족	278	1	15	14	19	12	8	17
	상 용 근 로 자	3 472	-	348	19	462	58	215	316
	임 시 및 일 용	277	-	5	12	86	3	4	20
	기 타 종 사 자	125	-	-	-	39	-	46	9
47	소 매 업 자 동 차 제 외	8 741	237	330	671	449	332	340	1 216
	자 영 업 자	3 462	162	165	387	168	168	124	163
	무 급 가 족	1 098	54	74	111	61	58	46	47
	상 용 근 로 자	1 663	7	27	56	150	46	88	292
	임 시 및 일 용	1 365	14	63	45	50	23	62	84
	기 타 종 사 자	1 153	-	1	72	20	37	20	630
H	운 수 업 (49~52)	8 497	333	526	167	3 442	101	287	318
	자 영 업 자	1 646	66	130	152	151	94	102	110
	무 급 가 족	48	2	5	3	8	2	2	-
	상 용 근 로 자	6 494	260	372	5	3 184	1	162	202
	임 시 및 일 용	115	5	4	7	11	-	10	6
	기 타 종 사 자	194	-	15	-	88	4	11	-
49	육 상 운 송 및 파 이 프	7 762	320	505	137	3 390	93	278	228
	자 영 업 자	1 470	58	118	127	123	87	96	101
	무 급 가 족	18	-	2	2	4	1	-	-
	상 용 근 로 자	5 992	260	369	2	3 168	1	162	124
	임 시 및 일 용	88	2	1	6	7	-	9	3
	기 타 종 사 자	194	-	15	-	88	4	11	-
50	수 상 운 송 업	2	-	-	-	-	-	-	2

## 6. Number of Workers by Industrial Divisions, Status of Workers & Provinces

Unit : Person

부곡4동 Bugok 4(sa)-dong	장전1동 Jangjeon 1(il)-dong	장전2동 Jangjeon 2(i)-dong	장전3동 Jangjeon 3(sam)-dong	선두구동 Seondugu- dong	청룡노포동 Cheongnyon gnopo-dong	남산동 Namsan- dong	구서1동 Guseo 1(il)-dong	산업분류 Industrial Classification
-	40	32	-	2	55	632	75	임 시 및 일 용 기 타 종 사 자
-	-	-	-	-	-	-	-	
35	125	55	33	13	57	919	772	42 전 문 직 별 공 사 업 자 영 업 자
8	22	2	11	2	2	37	17	무 급 가 족
2	7	-	1	-	-	8	4	상 용 근 로 자
21	53	20	18	6	47	281	210	임 시 및 일 용
4	43	33	2	5	8	589	541	기 타 종 사 자
-	-	-	1	-	-	4	-	
357	613	312	1 699	332	368	1 859	1 692	G 도 매 및 소 매 업 (45~47)
164	234	112	631	126	131	598	306	자 영 업 자
71	81	29	135	71	61	195	110	무 급 가 족
76	157	81	379	93	129	838	981	상 용 근 로 자
45	63	89	464	36	47	159	141	임 시 및 일 용
1	78	1	90	6	-	69	154	기 타 종 사 자
3	30	2	34	2	6	38	60	45 자동차 및 부품 판매 자 영 업 자
2	9	-	7	1	2	5	9	무 급 가 족
1	1	-	4	-	-	-	3	상 용 근 로 자
-	10	2	22	1	3	23	30	임 시 및 일 용
-	10	-	1	-	1	-	3	기 타 종 사 자
-	-	-	-	-	-	10	15	
88	192	12	116	265	154	818	804	46 도매 및 상품중개업 자 영 업 자
29	45	3	28	80	44	112	44	무 급 가 족
18	16	1	15	54	24	37	13	상 용 근 로 자
35	114	8	63	89	78	626	730	임 시 및 일 용
5	8	-	6	36	8	32	17	기 타 종 사 자
1	9	-	4	6	-	11	-	
266	391	298	1 549	65	208	1 003	828	47 소매업 자동차 제외 자 영 업 자
133	180	109	596	45	85	481	253	무 급 가 족
52	64	28	116	17	37	158	94	상 용 근 로 자
41	33	71	294	3	48	189	221	임 시 및 일 용
40	45	89	457	-	38	127	121	기 타 종 사 자
-	69	1	86	-	-	48	139	
117	390	49	129	80	1 011	738	627	H 운 수 업 (49~52)
106	75	44	73	18	48	211	125	자 영 업 자
1	3	3	5	-	2	6	2	무 급 가 족
4	296	-	50	53	958	509	412	상 용 근 로 자
6	5	2	1	4	3	12	28	임 시 및 일 용
-	11	-	-	5	-	-	60	기 타 종 사 자
105	370	43	93	32	780	714	505	49 육상운송 및 파이프 관 인 운 송 업
101	67	40	53	18	46	199	102	자 영 업 자
-	-	2	-	-	1	4	1	무 급 가 족
-	287	-	39	5	733	501	315	상 용 근 로 자
4	5	1	1	4	-	10	27	임 시 및 일 용
-	11	-	-	5	-	-	60	기 타 종 사 자
-	-	-	-	-	-	-	-	50 수 상 운 송 업

## 6. 산업중분류, 종사상지위 및 행정구역별 종사자수

단위 : 명

산업분류 Industrial Classification		구서2동 Guseo 2(i)-dong	금성동 Geumseong- dong					
	임 시 및 일 용	191	-					
	기 타 종 사 자	-	-					
42	전 문 직 별 공 사 업	349	-					
	자 영 업 자	19	-					
	무 급 가 족	9	-					
	상 용 근 로 자	188	-					
	임 시 및 일 용	133	-					
	기 타 종 사 자	-	-					
G	도 매 및 소 매 업 (45~47)	1 023	23					
	자 영 업 자	279	6					
	무 급 가 족	92	3					
	상 용 근 로 자	480	14					
	임 시 및 일 용	142	-					
	기 타 종 사 자	30	-					
45	자 동 차 및 부 품 판 매	92	-					
	자 영 업 자	6	-					
	무 급 가 족	-	-					
	상 용 근 로 자	86	-					
	임 시 및 일 용	-	-					
	기 타 종 사 자	-	-					
46	도 매 및 상 품 중 개 업	382	14					
	자 영 업 자	36	-					
	무 급 가 족	14	-					
	상 용 근 로 자	297	14					
	임 시 및 일 용	35	-					
	기 타 종 사 자	-	-					
47	소 매 업 자 동 차 제 외	549	9					
	자 영 업 자	237	6					
	무 급 가 족	78	3					
	상 용 근 로 자	97	-					
	임 시 및 일 용	107	-					
	기 타 종 사 자	30	-					
H	운 수 업 (49~52)	163	19					
	자 영 업 자	138	3					
	무 급 가 족	4	-					
	상 용 근 로 자	10	16					
	임 시 및 일 용	11	-					
	기 타 종 사 자	-	-					
49	육 상 운 송 및 파 이 프	150	19					
	라 인 운 송 업	131	3					
	자 영 업 자	1	-					
	무 급 가 족	10	16					
	상 용 근 로 자	8	-					
	임 시 및 일 용	-	-					
50	수 상 운 송 업	-	-					

# 6. Number of Workers by Industrial Divisions, Status of Workers & Provinces

Unit : Person

								산업분류 Industrial Classification
								임 시 및 일 용 기 타 종 사 자
								42 전문직별공사 자영업자 무급가족 상용근로자 임시및일용 기타종사자
							G	도매및소매업 (45~47) 자영업자 무급가족 상용근로자 임시및일용 기타종사자
								45 자동차및부품판매 자영업자 무급가족 상용근로자 임시및일용 기타종사자
								46 도매및상품중개 자영업자 무급가족 상용근로자 임시및일용 기타종사자
								47 소매업자동차제외 자영업자 무급가족 상용근로자 임시및일용 기타종사자
							H	운수업(49~52) 자영업자 무급가족 상용근로자 임시및일용 기타종사자
								49 육상운송및파이프 라인업자 자영업자 무급가족 상용근로자 임시및일용 기타종사자
								50 수상운송업

## 6. 산업중분류, 종사상 지위 및 행정구역별 종사자수

단위 : 명

산업분류 Industrial Classification				금정구 Geumjeon -gu	서1동 Seo1 (i)- dong	서2동 Seo2 (il)- dong	서3동 Seo3(sam)- dong	금사동 Geumsa- dong	부곡1동 Bugok 1(i)-dong	부곡2동 Bugok 2(il)-dong	부곡3동 Bugok 3(sam)-dong
자	영	업	자	-	-	-	-	-	-	-	-
무	급	가	족	-	-	-	-	-	-	-	-
상	용	근	로	2	-	-	-	-	-	-	2
임	시	및	일	-	-	-	-	-	-	-	-
기	타	종	사	-	-	-	-	-	-	-	-
51	항	공	운	-	-	-	-	-	-	-	-
자	영	업	송	-	-	-	-	-	-	-	-
무	급	가	자	-	-	-	-	-	-	-	-
상	용	근	로	-	-	-	-	-	-	-	-
임	시	및	일	-	-	-	-	-	-	-	-
기	타	종	사	-	-	-	-	-	-	-	-
52	창	고	및	733	13	21	30	52	8	9	88
자	비	운	송	176	8	12	25	28	7	6	9
무	영	업	관	30	2	3	1	4	1	2	-
상	급	가	련	500	-	3	3	16	-	-	76
임	용	근	업	27	3	3	1	4	-	1	3
기	시	및	자	-	-	-	-	-	-	-	-
I	숙	박	음	9 053	146	469	653	378	186	271	718
(55	~	식	점	3 453	84	184	315	202	93	113	209
자	영	업	자	1 595	32	73	128	79	44	58	114
무	급	가	족	1 154	14	6	108	21	9	36	114
상	용	근	로	2 695	16	88	92	73	38	61	281
임	시	및	일	156	-	118	10	3	2	3	-
기	타	종	사	366	5	29	33	10	5	-	4
55	숙	박	업	134	3	15	17	5	1	-	2
자	영	가	족	73	1	7	13	3	1	-	2
무	급	로	자	108	1	-	2	-	1	-	-
상	용	및	일	49	-	7	1	2	-	-	-
임	시	종	사	2	-	-	-	-	2	-	-
기	타										
56	음	식	점	8 687	141	440	620	368	181	271	714
자	영	업	자	3 319	81	169	298	197	92	113	207
무	급	가	족	1 522	31	66	115	76	43	58	112
상	용	근	로	1 046	13	6	106	21	8	36	114
임	시	및	일	2 646	16	81	91	71	38	61	281
기	타	종	사	154	-	118	10	3	-	3	-
J	출	판	영	1 021	-	-	7	94	22	201	171
(58	~	서	비	29	-	-	-	1	-	3	3
자	영	업	자	6	-	-	-	-	-	-	-
무	급	가	족	777	-	-	7	93	21	106	168
상	용	근	로	125	-	-	-	-	-	35	-
임	시	및	일	84	-	-	-	-	1	57	-
기	타	종	사								
58	출	판	영	302	-	-	-	-	17	84	99
자	영	업	자	4	-	-	-	-	-	-	1
무	급	가	족	-	-	-	-	-	-	-	-

## 6. Number of Workers by Industrial Divisions, Status of Workers & Provinces

Unit : Person

부곡4동 Bugok 4(sa)-dong	장전1동 Jangjeon 1(il)-dong	장전2동 Jangjeon 2(i)-dong	장전3동 Jangjeon 3(sam)-dong	선두구동 Seondugu- dong	청룡노포동 Cheongnyon gnopo-dong	남산동 Namsan- dong	구서1동 Guseo 1(il)-dong	산업분류 Industrial Classification
-	-	-	-	-	-	-	-	자영업자 무급가족 상용근로자 임시및일용 기타종사자
-	-	-	-	-	-	-	-	
-	-	-	-	-	-	-	-	
-	-	-	-	-	-	-	-	
-	-	-	-	-	-	-	-	
-	-	-	-	-	-	-	-	51 항공운송업 자영업자 무급가족 상용근로자 임시및일용 기타종사자
-	-	-	-	-	-	-	-	
-	-	-	-	-	-	-	-	
-	-	-	-	-	-	-	-	
-	-	-	-	-	-	-	-	
12	20	6	36	48	231	24	122	52 창고및운송관련 서비스업 자영업자 무급가족 상용근로자 임시및일용 기타종사자
5	8	4	20	-	2	12	23	
1	3	1	5	-	1	2	1	
4	9	-	11	48	225	8	97	
2	-	1	-	-	3	2	1	
-	-	-	-	-	-	-	-	
265	548	687	1 535	169	384	872	627	I 숙박및음식점 (55 ~ 56) 자영업자 무급가족 상용근로자 임시및일용 기타종사자
143	263	217	483	53	152	369	197	
50	112	93	208	40	86	173	90	
28	61	114	176	23	49	149	122	
42	112	263	668	53	97	170	218	
2	-	-	-	-	-	11	-	
6	27	56	68	-	14	5	36	55 숙박업 자영업자 무급가족 상용근로자 임시및일용 기타종사자
4	19	6	36	-	9	-	13	
2	7	2	21	-	4	-	5	
-	-	34	6	-	-	5	1	
-	1	14	5	-	1	-	17	
-	-	-	-	-	-	-	-	
259	521	631	1 467	169	370	867	591	56 음식점및주점 자영업자 무급가족 상용근로자 임시및일용 기타종사자
139	244	211	447	53	143	369	184	
48	105	91	187	40	82	173	85	
28	61	80	170	23	49	144	121	
42	111	249	663	53	96	170	201	
2	-	-	-	-	-	11	-	
8	28	80	69	-	15	87	210	J 출판, 영상, 방송통신 및정보서비스업 (58 ~ 63) 자영업자 무급가족 상용근로자 임시및일용 기타종사자
1	2	3	11	-	-	1	3	
-	1	1	3	-	-	-	1	
7	17	42	26	-	15	85	163	
-	5	31	29	-	-	1	23	
-	3	3	-	-	-	-	20	
-	4	32	5	-	9	33	16	58 출판업 자영업자 무급가족
-	1	-	-	-	-	-	1	
-	-	-	-	-	-	-	-	

## 6. 산업중분류, 종사상지위 및 행정구역별 종사자수

단위 : 명

산업분류 Industrial Classification				구서2동 Guseo 2(i)-dong	금성동 Geumseong- dong						
자	영	업	자	-	-						
무	급	가	족	-	-						
상	용	근	로	-	-						
임	시	및	일	-	-						
기	타	종	사	-	-						
51	항	공	운	-	-						
자	영	업	송	-	-						
무	급	가	자	-	-						
상	용	근	로	-	-						
임	시	및	일	-	-						
기	타	종	사	-	-						
52	창	고	및	운	송	관	련				
자	비	업	스	업	업	업	자	13	-		
무	급	가	가	족	족	족	자	7	-		
상	용	근	로	자	자	자	족	3	-		
임	시	및	일	로	로	로	자	-	-		
기	타	종	사	일	일	일	용	3	-		
				사	사	사	자	-	-		
I	숙	박	및	음	식	점	업	708	437		
(55	~	56)									
자	영	업	자	245	131						
무	급	가	족	119	96						
상	용	근	로	66	58						
임	시	및	일	272	151						
기	타	종	사	6	1						
55	숙	박	업	9	59						
자	영	업	자	4	-						
무	급	가	족	5	-						
상	용	근	로	-	58						
임	시	및	일	-	1						
기	타	종	사	-	-						
56	음	식	점	및	주	점	업	699	378		
자	영	업	자	241	131						
무	급	가	족	114	96						
상	용	근	로	66	-						
임	시	및	일	272	150						
기	타	종	사	6	1						
J	출	판, 영	상, 방	송	통	신	업	29	-		
(58	~	63)									
자	영	업	자	1	-						
무	급	가	족	-	-						
상	용	근	로	27	-						
임	시	및	일	1	-						
기	타	종	사	-	-						
58	출	판	업	3	-						
자	영	업	자	1	-						
무	급	가	족	-	-						

## 6. Number of Workers by Industrial Divisions, Status of Workers & Provinces

Unit : Person

								산업분류 Industrial Classification				
								자 무 상 임 기	영 급 용 시 타	업 근 및 종	가 로 일 사	자 족 자 용 자
							51	항 자 무 상 임 기	공 영 급 용 시 타	운 업 근 및 종	송 업 가 로 일 사	업 자 족 자 용 자
							52	창 서 자 무 상 임 기	고 비 영 급 용 시 타	및 운 스 업 근 및 종	송 관 업 가 로 일 사	련 업 자 족 자 용 자
						I	숙 (55	박 자 무 상 임 기	영 급 용 시 타	및 음 식 점 ~	음 식 점 업 가 로 일 사	업 자 족 자 용 자
							55	숙 자 무 상 임 기	영 급 용 시 타	박 업 근 및 종	업 가 로 일 사	업 자 족 자 용 자
							56	음 자 무 상 임 기	식 점 영 급 용 시 타	및 주 점 업 근 및 종	음 식 점 업 가 로 일 사	업 자 족 자 용 자
						J	출 및 (58	판, 영 상, 정 보, 서 비 스 ~	영 급 용 시 타	방 송, 통 신, 서 비 스 업 ~	출 판, 영 상, 정 보, 서 비 스 업 ~	업 자 족 자 용 자
							58	출 자 무	영 급	판 업 근 및 종	업 가 로 일 사	업 자 족

## 6. 산업중분류, 종사상 지위 및 행정구역별 종사자수

단위 : 명

산업분류 Industrial Classification		금정구 Geumjeon -gu	서1동 Seo1 (i)- dong	서2동 Seo2 (il)- dong	서3동 Seo3(sam)- dong	금사동 Geumsa- dong	부곡1동 Bugok 1(i)-dong	부곡2동 Bugok 2(il)-dong	부곡3동 Bugok 3(sam)-dong
상용근로자 임시 및 종사자		231	-	-	-	-	17	26	98
		7	-	-	-	-	-	1	-
		60	-	-	-	-	-	57	-
59 영상·오디오 기록물 제작 및 배급업		193	-	-	-	-	-	52	-
	자영업자	16	-	-	-	-	-	-	-
	무급가족	5	-	-	-	-	-	-	-
	상용근로자	84	-	-	-	-	-	23	-
	임시 및 종사자	88	-	-	-	-	-	29	-
60 방 송 송 업 자 영 업 자 무 급 가 족 상 용 근 로 자 임 시 및 일 용 기 타 종 사 자		10	-	-	-	-	-	4	-
		1	-	-	-	-	-	1	-
		-	-	-	-	-	-	-	-
		9	-	-	-	-	-	3	-
		-	-	-	-	-	-	-	-
61 통 신 업 자 영 업 자 무 급 가 족 상 용 근 로 자 임 시 및 일 용 기 타 종 사 자		374	-	-	7	94	5	19	70
		7	-	-	-	1	-	2	1
		1	-	-	-	-	-	-	-
		315	-	-	7	93	4	12	69
		30	-	-	-	-	-	5	-
62 컴 퓨 터 프 로 그 램 밍, 시 스 템 통 합 및 관 리 업 자 영 업 자 무 급 가 족 상 용 근 로 자 임 시 및 일 용 기 타 종 사 자		21	-	-	-	-	1	-	-
		131	-	-	-	-	-	42	2
		1	-	-	-	-	-	-	1
		-	-	-	-	-	-	-	-
		127	-	-	-	-	-	42	1
63 정 보 서 비 스 업 자 영 업 자 무 급 가 족 상 용 근 로 자 임 시 및 일 용 기 타 종 사 자		-	-	-	-	-	-	-	-
		-	-	-	-	-	-	-	-
		-	-	-	-	-	-	-	-
		11	-	-	-	-	-	-	-
		-	-	-	-	-	-	-	-
K 금 융 및 보 험 업 (64 ~ 66) 자 영 업 자 무 급 가 족 상 용 근 로 자 임 시 및 일 용 기 타 종 사 자		-	-	-	-	-	-	-	-
		1 081	15	20	110	35	31	59	79
		16	1	1	3	2	-	-	1
		3	-	-	1	-	-	-	-
		998	14	19	103	32	23	57	70
64 금 융 업 자 영 업 자 무 급 가 족 상 용 근 로 자 임 시 및 일 용 기 타 종 사 자		59	-	-	3	1	8	2	8
		5	-	-	-	-	-	-	-
		829	15	20	110	34	31	59	52
		12	1	1	3	1	-	-	-
		3	-	-	1	-	-	-	-
상용근로자 임시 및 종사자		762	14	19	103	32	23	57	47
		51	-	-	3	1	8	2	5
		1	-	-	-	-	-	-	-

## 6. Number of Workers by Industrial Divisions, Status of Workers & Provinces

Unit : Person

부곡4동 Bugok 4(sa)-dong	장전1동 Jangjeon 1(il)-dong	장전2동 Jangjeon 2(i)-dong	장전3동 Jangjeon 3(sam)-dong	선두구동 Seondugu- dong	청룡노포동 Cheongnyon gnopo-dong	남산동 Namsan- dong	구서1동 Guseo 1(il)-dong	산업분류 Industrial Classification
-	3	23	5	-	9	33	15	상용근로자 임시및일용 기타종사자
-	-	6	-	-	-	-	-	
-	-	3	-	-	-	-	-	
-	14	37	60	-	-	29	159	영상·오디오기록물 제작 및 배급업
-	1	3	11	-	-	-	1	자영업자
-	1	1	3	-	-	-	-	무급가족
-	7	8	17	-	-	29	-	상용근로자
-	5	25	29	-	-	-	-	임시및일용
-	-	-	-	-	-	-	-	기타종사자
6	-	-	-	-	-	-	-	60 방총업
-	-	-	-	-	-	-	-	자영업자
-	-	-	-	-	-	-	-	무급가족
6	-	-	-	-	-	-	-	상용근로자
-	-	-	-	-	-	-	-	임시및일용
-	-	-	-	-	-	-	-	기타종사자
2	-	8	4	-	6	7	147	61 통신업
1	-	-	-	-	-	1	1	자영업자
-	-	-	-	-	-	-	1	무급가족
1	-	8	4	-	6	5	102	상용근로자
-	-	-	-	-	-	1	23	임시및일용
-	-	-	-	-	-	-	20	기타종사자
-	10	3	-	-	-	11	42	62 컴퓨터 프로그래밍, 시 스템 통합 및 관리업
-	-	-	-	-	-	-	-	자영업자
-	-	-	-	-	-	-	-	무급가족
-	7	3	-	-	-	11	42	상용근로자
-	-	-	-	-	-	-	-	임시및일용
-	3	-	-	-	-	-	-	기타종사자
-	-	-	-	-	-	7	4	63 정보서비스업
-	-	-	-	-	-	-	-	자영업자
-	-	-	-	-	-	-	-	무급가족
-	-	-	-	-	-	7	4	상용근로자
-	-	-	-	-	-	-	-	임시및일용
-	-	-	-	-	-	-	-	기타종사자
28	26	30	73	12	7	138	167	K 금융 및 보험업
1	1	1	3	-	-	-	2	(64 ~ 66)
1	-	-	1	-	-	-	-	자영업자
26	19	25	68	12	7	130	159	상용근로자
-	2	4	1	-	-	8	5	임시및일용
-	4	-	-	-	-	-	1	기타종사자
28	19	29	73	12	7	130	112	64 금융업
1	1	-	3	-	-	-	1	자영업자
1	-	-	1	-	-	-	-	무급가족
26	16	25	68	12	7	122	105	상용근로자
-	2	4	1	-	-	8	5	임시및일용
-	-	-	-	-	-	-	1	기타종사자

## 6. 산업중분류, 종사상지위 및 행정구역별 종사자수

단위 : 명

산업분류 Industrial Classification					구서2동 Guseo 2(i)-dong	금성동 Geumseong- dong						
상	용	근	로	자	2	-						
임	시	및	일	용	-	-						
기	타	종	사	자	-	-						
59	영상·오디오 기록물				-	-						
	제작 및 배급			업	-	-						
	자	영	업	자	-	-						
	무	급	가	족	-	-						
	상	용	근	로	-	-						
	임	시	및	일	-	-						
	기	타	종	사	-	-						
60	방	송		업	-	-						
	자	영	업	자	-	-						
	무	급	가	족	-	-						
	상	용	근	로	-	-						
	임	시	및	일	-	-						
	기	타	종	사	-	-						
61	통	신		업	5	-						
	자	영	업	자	-	-						
	무	급	가	족	-	-						
	상	용	근	로	4	-						
	임	시	및	일	1	-						
	기	타	종	사	-	-						
62	컴퓨터 프로그래밍, 시				21	-						
	스템 통합 및 관리			업	-	-						
	자	영	업	자	-	-						
	무	급	가	족	-	-						
	상	용	근	로	21	-						
	임	시	및	일	-	-						
	기	타	종	사	-	-						
63	정 보 서 비 스			업	-	-						
	자	영	업	자	-	-						
	무	급	가	족	-	-						
	상	용	근	로	-	-						
	임	시	및	일	-	-						
	기	타	종	사	-	-						
K	금 융 및 보 험			업	247	4						
	(64 ~ 66)				-	-						
	자	영	업	자	-	-						
	무	급	가	족	-	-						
	상	용	근	로	230	4						
	임	시	및	일	17	-						
	기	타	종	사	-	-						
64	금	용		업	94	4						
	자	영	업	자	-	-						
	무	급	가	족	-	-						
	상	용	근	로	82	4						
	임	시	및	일	12	-						
	기	타	종	사	-	-						

## 6. Number of Workers by Industrial Divisions, Status of Workers & Provinces

Unit : Person

								산업분류 Industrial Classification				
								상 임 기	용 시 타	근 및 종	로 일 사	자 용 자
							59	영상·오디오 제작 및 배 급	영 급	업 가	로 일 사	물 업 자 족 자 용 자
								상 임 기	용 시 타	근 및 종	로 일 사	자 용 자
							60	방 자 무 상 임 기	영 급 용 시 타	송 업 가 근 및 종	업 자 족 자 용 자	
								상 임 기	용 시 타	근 및 종	로 일 사	자 용 자
							61	통 자 무 상 임 기	영 급 용 시 타	신 업 가 근 및 종	업 자 족 자 용 자	
								상 임 기	용 시 타	근 및 종	로 일 사	자 용 자
							62	컴퓨터 프로그래밍, 시 스템 통합 및 관리	영 급	업 가	로 일 사	업 자 족 자 용 자
								상 임 기	용 시 타	근 및 종	로 일 사	자 용 자
							63	정 자 무 상 임 기	보 영 급 용 시 타	서 업 가 근 및 종	비 업 가 로 일 사	스 업 자 족 자 용 자
								상 임 기	용 시 타	근 및 종	로 일 사	자 용 자
							K	금 (64	용 영 급 용 시 타	및 ~ 업 가 근 및 종	보 업 로 일 사	험 업 자 족 자 용 자
								상 임 기	용 시 타	근 및 종	로 일 사	자 용 자
							64	금 자 무 상 임 기	영 급 용 시 타	용 업 가 근 및 종	업 자 족 자 용 자	
								상 임 기	용 시 타	근 및 종	로 일 사	자 용 자

## 6. 산업중분류, 종사상 지위 및 행정구역별 종사자수

단위 : 명

산업분류 Industrial Classification		금정구 Geumjeon-gu	서1동 Seo1 (i)-dong	서2동 Seo2 (il)-dong	서3동 Seo3(sam)-dong	금사동 Geumsa-dong	부곡1동 Bugok 1(i)-dong	부곡2동 Bugok 2(il)-dong	부곡3동 Bugok 3(sam)-dong
65	보 험 및 연 금 업 자 영 업 자 무 급 가 족 상 용 근 로 자 임 시 및 일 용 기 타 종 사 자	178 - - 173 5 -	- - - - - -	- - - - - -	- - - - - -	- - - - - -	- - - - - -	- - - - - -	- - - - - -
66	금 융 및 보 험 관 련 자 영 업 자 무 급 가 족 상 용 근 로 자 임 시 및 일 용 기 타 종 사 자	74 4 - 63 3 4	- - - - - -	- - - - - -	- - - - - -	1 1 - - - -	- - - - - -	- - - - - -	27 1 - 23 3 -
L	부 동 산 업 및 임 대 업 (68 ~ 69) 자 영 업 자 무 급 가 족 상 용 근 로 자 임 시 및 일 용 기 타 종 사 자	1 562 344 53 899 226 40	7 5 2 - - -	35 7 3 24 1 -	27 13 2 11 1 -	36 13 - 22 1 -	13 10 1 2 - -	156 28 3 114 11 -	147 24 4 96 18 5
68	부 동 산 업 자 영 업 자 무 급 가 족 상 용 근 로 자 임 시 및 일 용 기 타 종 사 자	1 351 275 33 824 184 35	4 3 1 - - -	35 7 3 24 1 -	21 10 - 11 - -	29 10 - 18 1 -	9 6 1 2 - -	136 27 3 106 - -	129 17 2 95 15 -
69	임 대 업 부 동 산 제 외 자 영 업 자 무 급 가 족 상 용 근 로 자 임 시 및 일 용 기 타 종 사 자	211 69 20 75 42 5	3 2 1 - - -	- - - - - -	6 3 2 - 1 -	7 3 - 4 - -	4 4 - - - -	20 1 - 8 11 -	18 7 2 1 3 5
M	전 문 , 과 학 및 기 술 서 비 스 업 (70 ~ 73) 자 영 업 자 무 급 가 족 상 용 근 로 자 임 시 및 일 용 기 타 종 사 자	2 639 195 21 2 154 267 2	7 3 1 1 - 2	4 2 1 1 - -	7 5 2 - - -	86 8 1 75 2 -	17 3 - 14 - -	470 45 - 414 11 -	139 25 2 104 8 -
70	연 구 개 발 업 자 영 업 자 무 급 가 족 상 용 근 로 자 임 시 및 일 용 기 타 종 사 자	345 2 - 249 94 -	- - - - - -	- - - - - -	- - - - - -	- - - - - -	1 1 - - - -	- - - - - -	10 - - 10 - -
71	전 문 서 비 스 업 자 영 업 자 무 급 가 족	881 81 3	1 1 -	- - -	- - -	66 5 -	4 - -	282 37 -	65 10 -

## 6. Number of Workers by Industrial Divisions, Status of Workers & Provinces

Unit : Person

부곡4동 Bugok 4(sa)-dong	장전1동 Jangjeon 1(il)-dong	장전2동 Jangjeon 2(i)-dong	장전3동 Jangjeon 3(sam)-dong	선두구동 Seondugu- dong	청룡노포동 Cheongnyon gnopo-dong	남산동 Namsan- dong	구서1동 Guseo 1(il)-dong	산업분류 Industrial Classification
-	-	-	-	-	-	7	53	65 보험 및 연금업 자영업자 무급가족 상용근로자 임시및일용 기타종사자
-	-	-	-	-	-	-	-	
-	-	-	-	-	-	-	-	
-	-	-	-	-	-	7	53	
-	-	-	-	-	-	-	-	
-	-	-	-	-	-	-	-	
-	7	1	-	-	-	1	2	66 금융 및 보험 관련업 서비스업자 자영업자 무급가족 상용근로자 임시및일용 기타종사자
-	-	1	-	-	-	-	1	
-	-	-	-	-	-	-	-	
-	3	-	-	-	-	1	1	
-	-	-	-	-	-	-	-	
-	4	-	-	-	-	-	-	
193	64	92	100	21	53	185	177	L 부동산업 및 임대업 (68 ~ 69) 자영업자 무급가족 상용근로자 임시및일용 기타종사자
20	24	13	42	8	9	43	38	
7	3	3	8	-	3	4	6	
87	20	55	22	5	35	121	108	
79	17	21	7	4	4	13	25	
-	-	-	21	4	2	4	-	
181	40	79	89	9	50	163	138	68 부동산업 자영업자 무급가족 상용근로자 임시및일용 기타종사자
14	14	9	36	4	7	36	33	
5	2	1	5	-	2	-	5	
84	15	53	22	-	35	117	75	
78	9	16	5	1	4	6	25	
-	-	-	21	4	2	4	-	
12	24	13	11	12	3	22	39	69 임대업 부동산 제외 자영업자 무급가족 상용근로자 임시및일용 기타종사자
6	10	4	6	4	2	7	5	
2	1	2	3	-	1	4	1	
3	5	2	-	5	-	4	33	
1	8	5	2	3	-	7	-	
-	-	-	-	-	-	-	-	
7	84	401	46	-	69	563	565	M 전문, 과학 및 기술 서비스업 (70 ~ 73) 자영업자 무급가족 상용근로자 임시및일용 기타종사자
4	11	10	21	-	5	22	19	
2	1	2	4	-	-	2	-	
1	62	284	20	-	62	448	512	
-	10	105	1	-	2	91	34	
-	-	-	-	-	-	-	-	
-	-	319	1	-	-	1	-	70 연구 개발업 자영업자 무급가족 상용근로자 임시및일용 기타종사자
-	-	-	1	-	-	-	-	
-	-	-	-	-	-	-	-	
-	-	225	-	-	-	1	-	
-	-	94	-	-	-	-	-	
-	-	-	-	-	-	-	-	
1	11	29	19	-	1	67	318	71 전문 서비스업 자영업자 무급가족
1	4	2	3	-	-	9	8	
-	1	-	1	-	-	1	-	

## 6. 산업중분류, 종사상지위 및 행정구역별 종사자수

단위 : 명

산업분류 Industrial Classification		구서2동 Guseo 2(i)-dong	금성동 Geumseong- dong						
65	보 험 및 연 금 업 자 영 업 자 무 급 가 족 상 용 근 로 자 임 시 및 일 용 기 타 종 사 자	118 - - 113 5 -	- - - - -						
66	금 융 및 보 험 관 련 자 영 업 자 무 급 가 족 상 용 근 로 자 임 시 및 일 용 기 타 종 사 자	35 - - 35 - -	- - - - -						
L	부 동 산 업 및 임 대 업 (68 ~ 69) 자 영 업 자 무 급 가 족 상 용 근 로 자 임 시 및 일 용 기 타 종 사 자	256 47 4 177 24 4	- - - - - -						
68	부 동 산 업 자 영 업 자 무 급 가 족 상 용 근 로 자 임 시 및 일 용 기 타 종 사 자	239 42 3 167 23 4	- - - - - -						
69	임 대 업 부 동 산 제 외 자 영 업 자 무 급 가 족 상 용 근 로 자 임 시 및 일 용 기 타 종 사 자	17 5 1 10 1 -	- - - - - -						
M	전 문, 과 학 및 기 술 서 비 스 업 (70 ~ 73) 자 영 업 자 무 급 가 족 상 용 근 로 자 임 시 및 일 용 기 타 종 사 자	174 12 3 156 3 -	- - - - - -						
70	연 구 개 발 업 자 영 업 자 무 급 가 족 상 용 근 로 자 임 시 및 일 용 기 타 종 사 자	13 - - 13 - -	- - - - - -						
71	전 문 서 비 스 업 자 영 업 자 무 급 가 족	17 1 -	- - -						

## 6. Number of Workers by Industrial Divisions, Status of Workers & Provinces

Unit : Person

								산업분류 Industrial Classification
								65 보험 및 연금업 자영업자 무급가족 상용근로자 임시및일용 기타종사자
								66 금융 및 보험 관련업 서비스업 자영업자 무급가족 상용근로자 임시및일용 기타종사자
								L 부동산업 및 임대업 (68 ~ 69) 자영업자 무급가족 상용근로자 임시및일용 기타종사자
								68 부동산업 자영업자 무급가족 상용근로자 임시및일용 기타종사자
								69 임대업 부동산 제외 자영업자 무급가족 상용근로자 임시및일용 기타종사자
								M 전문, 과학 및 기술 서비스업 (70 ~ 73) 자영업자 무급가족 상용근로자 임시및일용 기타종사자
								70 연구 개발업 자영업자 무급가족 상용근로자 임시및일용 기타종사자
								71 전문 서비스업 자영업자 무급가족

## 6. 산업중분류, 종사상 지위 및 행정구역별 종사자수

단위 : 명

산업분류 Industrial Classification		금정구 Geumjeon -gu	서1동 Seo1 (i)- dong	서2동 Seo2 (il)- dong	서3동 Seo3(sam)- dong	금사동 Geumsa- dong	부곡1동 Bugok 1(i)-dong	부곡2동 Bugok 2(il)-dong	부곡3동 Bugok 3(sam)-dong
상용근로자 임시및종사자 기타종사자		775	-	-	-	59	4	240	49
		22	-	-	-	2	-	5	6
		-	-	-	-	-	-	-	-
72 건축기술, 엔지니어링 및 기타 과학 기술 서비스업 자영업자 무급가족 상용근로자 임시및종사자 기타종사자		1 250	3	-	2	-	8	176	53
		39	-	-	1	-	-	2	10
		2	-	-	1	-	-	-	-
		1 073	1	-	-	-	8	173	43
		134	-	-	-	-	-	1	-
		2	2	-	-	-	-	-	-
73 기타 전문, 과학 및 기술 서비스업 자영업자 무급가족 상용근로자 임시및종사자 기타종사자		163	3	4	5	20	4	12	11
		73	2	2	4	3	2	6	5
		16	1	1	1	1	-	-	2
		57	-	1	-	16	2	1	2
		17	-	-	-	-	-	5	2
		-	-	-	-	-	-	-	-
N 사업시설관리 및 사업지원서비스업 (74 ~ 75) 자영업자 무급가족 상용근로자 임시및종사자 기타종사자		1 181	60	13	40	260	2	67	81
		74	4	-	3	4	1	5	5
		26	1	-	-	-	-	1	3
		641	1	3	10	223	-	44	39
		366	24	10	27	23	1	17	34
		74	30	-	-	10	-	-	-
74 사업시설관리 및 조경서비스업 자영업자 무급가족 상용근로자 임시및종사자 기타종사자		583	16	-	1	240	2	12	39
		8	1	-	1	-	1	1	-
		2	-	-	-	-	-	1	-
		321	-	-	-	212	-	9	7
		242	15	-	-	18	1	1	32
		10	-	-	-	10	-	-	-
75 사업지원서비스업 자영업자 무급가족 상용근로자 임시및종사자 기타종사자		598	44	13	39	20	-	55	42
		66	3	-	2	4	-	4	5
		24	1	-	-	-	-	-	3
		320	1	3	10	11	-	35	32
		124	9	10	27	5	-	16	2
		64	30	-	-	-	-	-	-
O 공공행정, 국방 및 사회보장행정 (84) 자영업자 무급가족 상용근로자 임시및종사자 기타종사자		3 077	13	12	12	145	36	238	1 681
		-	-	-	-	-	-	-	-
		-	-	-	-	-	-	-	-
		2 224	12	9	9	141	28	236	873
		850	-	3	3	4	6	2	808
		3	1	-	-	-	2	-	-
84 공공행정, 국방 및 사회보장행정		3 077	13	12	12	145	36	238	1 681

## 6. Number of Workers by Industrial Divisions, Status of Workers & Provinces

Unit : Person

부곡4동 Bugok 4(sa)-dong	장전1동 Jangjeon 1(il)-dong	장전2동 Jangjeon 2(i)-dong	장전3동 Jangjeon 3(sam)-dong	선두구동 Seondugu- dong	청룡노포동 Cheongnyon gnopo-dong	남산동 Namsan- dong	구서1동 Guseo 1(il)-dong	산업분류 Industrial Classification
-	2	26	15	-	1	55	309	상 용 근 로 자 임 시 및 일 용 기 타 종 사 자
-	4	1	-	-	-	2	1	
-	-	-	-	-	-	-	-	
-	61	42	2	-	64	485	235	72 건축기술, 엔지니어링 및 기타 과학 기술 서비스업
-	2	3	1	-	3	6	8	자 영 업 자 무 급 가 족
-	-	-	-	-	-	-	-	
-	54	31	1	-	59	392	197	상 용 근 로 자 임 시 및 일 용 기 타 종 사 자
-	5	8	-	-	2	87	30	
-	-	-	-	-	-	-	-	
6	12	11	24	-	4	10	12	73 기타 전문, 과학 및 기 술 서비스업
3	5	5	16	-	2	7	3	자 영 업 자 무 급 가 족
2	-	2	3	-	-	1	-	
1	6	2	4	-	2	-	6	상 용 근 로 자 임 시 및 일 용 기 타 종 사 자
-	1	2	1	-	-	2	3	
-	-	-	-	-	-	-	-	
61	85	46	106	-	38	219	88	N 사업 시설 관리 및 사업 지원 서비스업 (74 ~ 75)
3	11	23	4	-	1	4	4	자 영 업 자 무 급 가 족
1	6	11	1	-	-	-	1	
47	33	9	97	-	18	36	70	상 용 근 로 자 임 시 및 일 용 기 타 종 사 자
1	10	3	4	-	19	179	13	
9	25	-	-	-	-	-	-	
2	26	-	2	-	33	179	22	74 사업 시설 관리 및 조경 서비스업
1	-	-	-	-	1	-	1	자 영 업 자 무 급 가 족
-	-	-	-	-	-	-	-	
-	25	-	1	-	13	27	21	상 용 근 로 자 임 시 및 일 용 기 타 종 사 자
1	1	-	1	-	19	152	-	
-	-	-	-	-	-	-	-	
59	59	46	104	-	5	40	66	75 사업 지원 서비스업
2	11	23	4	-	-	4	3	자 영 업 자 무 급 가 족
1	6	11	1	-	-	-	1	
47	8	9	96	-	5	9	49	상 용 근 로 자 임 시 및 일 용 기 타 종 사 자
-	9	3	3	-	-	27	13	
9	25	-	-	-	-	-	-	
12	13	16	64	74	73	97	573	O 공공 행정, 국방 및 사회보장 행정 (84)
-	-	-	-	-	-	-	-	자 영 업 자 무 급 가 족
-	-	-	-	-	-	-	-	
11	9	16	64	74	70	94	561	상 용 근 로 자 임 시 및 일 용 기 타 종 사 자
1	4	-	-	-	3	3	12	
-	-	-	-	-	-	-	-	
12	13	16	64	74	73	97	573	84 공공 행정, 국방 및 사회보장 행정

## 6. 산업중분류, 종사상지위 및 행정구역별 종사자수

단위 : 명

산업분류 Industrial Classification		구서2동 Guseo 2(i)-dong	금성동 Geumseong- dong						
	상 용 근 로 자	15	-						
	임 시 및 일 용	1	-						
	기 타 종 사 자	-	-						
72	건축기술, 엔지니어링	119	-						
	및 기타 과학 기술								
	서비스 업								
	자 영업 자			3	-				
	무 급 가 족			1	-				
	상 용 근 로 자			114	-				
73	임 시 및 일 용	114	-	1	-				
	기 타 종 사 자			-	-				
	기타 전문, 과학 및	25	-						
	기술 서비스 업								
	자 영업 자			8	-				
	무 급 가 족			2	-				
N	상 용 근 로 자			14	-				
	임 시 및 일 용			1	-				
	기 타 종 사 자			-	-				
	사 업 시 설 관 리 및	15	-						
	사업 지원 서비스 업								
	(74 ~ 75)								
	자 영업 자			2	-				
	무 급 가 족			1	-				
	상 용 근 로 자			11	-				
74	임 시 및 일 용			1	-				
	기 타 종 사 자			-	-				
	사 업 시 설 관 리 및	9	-						
	조경 서비스 업								
	자 영업 자			1	-				
	무 급 가 족			1	-				
75	상 용 근 로 자			6	-				
	임 시 및 일 용			1	-				
	기 타 종 사 자			-	-				
	사 업 지 원 서 비 스 업	6	-						
	자 영업 자			1	-				
	무 급 가 족			-	-				
O	상 용 근 로 자			5	-				
	임 시 및 일 용			-	-				
	기 타 종 사 자			-	-				
	공 공 행 정, 국 방 및	12	6						
	사회 보장 행정 (84)								
	자 영업 자			-	-				
84	무 급 가 족			-	-				
	상 용 근 로 자			11	6				
	임 시 및 일 용			1	-				
	기 타 종 사 자			-	-				
	공 공 행 정, 국 방 및	12	6						
	사회 보장 행정								

# 6. Number of Workers by Industrial Divisions, Status of Workers & Provinces

Unit : Person

								산업분류 Industrial Classification
								상 용 근 로 자 임 시 및 일 용 기 타 종 사 자
								72 건축기술, 엔지니어링 및 기타 과학 기술 서비스업 자영업자 무급가족 상용근로자 임시및일용 기타종사자
								73 기타 전문, 과학 및 기 술 서비스업 자영업자 무급가족 상용근로자 임시및일용 기타종사자
								N 사업시설관리 및 사업지원서비스업 (74 ~ 75) 자영업자 무급가족 상용근로자 임시및일용 기타종사자
								74 사업시설관리 및 조경서비스업 자영업자 무급가족 상용근로자 임시및일용 기타종사자
								75 사업지원서비스업 자영업자 무급가족 상용근로자 임시및일용 기타종사자
								O 공공행정, 국방 및 사회보장행정 (84) 자영업자 무급가족 상용근로자 임시및일용 기타종사자
								84 공공행정, 국방 및 사회보장행정

## 6. 산업중분류, 종사상 지위 및 행정구역별 종사자수

단위 : 명

산업분류 Industrial Classification		금정구 Geumjeon -gu	서1동 Seo1 (i)- dong	서2동 Seo2 (il)- dong	서3동 Seo3(sam)- dong	금사동 Geumsa- dong	부곡1동 Bugok 1(i)-dong	부곡2동 Bugok 2(il)-dong	부곡3동 Bugok 3(sam)-dong
자영업자	무급가족	-	-	-	-	-	-	-	-
상용근로자	임시및일용	2 224	12	9	9	141	28	236	873
기타종사자		850	-	3	3	4	6	2	808
		3	1	-	-	-	2	-	-
P	교육서비스업 (85)	6 622	206	83	298	242	313	619	772
자영업자	무급가족	840	16	19	27	15	28	42	79
상용근로자	임시및일용	64	2	2	1	1	2	5	3
기타종사자		4 372	166	40	232	203	234	410	545
		929	22	7	32	17	8	59	128
		417	-	15	6	6	41	103	17
85	교육서비스업	6 622	206	83	298	242	313	619	772
자영업자	무급가족	840	16	19	27	15	28	42	79
상용근로자	임시및일용	64	2	2	1	1	2	5	3
기타종사자		4 372	166	40	232	203	234	410	545
		929	22	7	32	17	8	59	128
		417	-	15	6	6	41	103	17
Q	보건업 및 사회복지서비스업 (86~87)	5 209	27	446	257	298	166	234	304
자영업자	무급가족	405	8	30	34	11	19	30	31
상용근로자	임시및일용	14	1	-	-	-	-	-	1
기타종사자		4 459	15	407	191	287	122	194	222
		297	3	9	32	-	25	6	50
		34	-	-	-	-	-	4	-
86	보건업	3 654	7	392	159	215	123	168	237
자영업자	무급가족	293	3	21	24	9	14	23	26
상용근로자	임시및일용	7	-	-	-	-	-	-	1
기타종사자		3 143	4	362	105	206	86	144	164
		209	-	9	30	-	23	1	46
		2	-	-	-	-	-	-	-
87	사회복지서비스업	1 555	20	54	98	83	43	66	67
자영업자	무급가족	112	5	9	10	2	5	7	5
상용근로자	임시및일용	7	1	-	-	-	-	-	-
기타종사자		1 316	11	45	86	81	36	50	58
		88	3	-	2	-	2	5	4
		32	-	-	-	-	-	4	-
R	예술, 스포츠 및 여가관련서비스업 (90~91)	2 073	54	64	91	33	38	50	123
자영업자	무급가족	628	17	34	54	22	19	25	43
상용근로자	임시및일용	199	7	13	18	4	3	7	15
기타종사자		480	20	-	6	1	4	7	42
		532	10	17	13	6	12	11	23
		234	-	-	-	-	-	-	-
90	창작, 예술 및 여가관련서비스업	253	23	-	6	-	14	1	14
자영업자	무급가족	50	1	-	4	-	4	1	4
상용근로자		15	-	-	2	-	1	-	3
		124	19	-	-	-	3	-	1

## 6. Number of Workers by Industrial Divisions, Status of Workers & Provinces

Unit : Person

부곡4동 Bugok 4(sa)-dong	장전1동 Jangjeon 1(il)-dong	장전2동 Jangjeon 2(i)-dong	장전3동 Jangjeon 3(sam)-dong	선두구동 Seondugu- dong	청룡노포동 Cheongnyon gnopo-dong	남산동 Namsan- dong	구서1동 Guseo 1(il)-dong	산업분류 Industrial Classification
-	-	-	-	-	-	-	-	자영업자
-	-	-	-	-	-	-	-	무급가족
11	9	16	64	74	70	94	561	상용근로자
1	4	-	-	-	3	3	12	임시및일용
-	-	-	-	-	-	-	-	기타종사자
227	272	949	287	17	136	677	808	P 교육서비스업 (85)
26	62	10	67	-	10	145	86	자영업자
4	6	-	6	-	1	15	4	무급가족
184	180	654	155	17	106	432	526	상용근로자
13	19	285	41	-	19	63	128	임시및일용
-	5	-	18	-	-	22	64	기타종사자
227	272	949	287	17	136	677	808	85 교육서비스업
26	62	10	67	-	10	145	86	자영업자
4	6	-	6	-	1	15	4	무급가족
184	180	654	155	17	106	432	526	상용근로자
13	19	285	41	-	19	63	128	임시및일용
-	5	-	18	-	-	22	64	기타종사자
177	121	669	197	111	224	1 156	180	Q 보건업 및 사회복지서비스업 (86~87)
12	18	6	31	1	4	63	45	자영업자
1	1	-	1	-	1	6	2	무급가족
156	97	626	156	89	201	1 052	104	상용근로자
8	5	37	2	21	1	34	24	임시및일용
-	-	-	7	-	17	1	5	기타종사자
167	47	260	158	103	82	956	129	86 보건업
10	13	3	31	1	3	39	38	자영업자
1	-	-	1	-	1	2	1	무급가족
149	29	245	122	88	78	903	71	상용근로자
7	5	12	2	14	-	12	19	임시및일용
-	-	-	2	-	-	-	-	기타종사자
10	74	409	39	8	142	200	51	87 사회복지서비스업
2	5	3	-	-	1	24	7	자영업자
-	1	-	-	-	-	4	1	무급가족
7	68	381	34	1	123	149	33	상용근로자
1	-	25	-	7	1	22	5	임시및일용
-	-	-	5	-	17	1	5	기타종사자
112	98	153	184	440	245	167	98	R 예술, 스포츠 및 여가관련 서비스업 (90~91)
21	45	39	89	-	21	89	43	자영업자
11	8	19	36	-	6	24	12	무급가족
39	4	59	4	161	88	17	24	상용근로자
41	26	36	55	165	25	37	19	임시및일용
-	15	-	-	114	105	-	-	기타종사자
1	20	83	4	-	19	19	26	90 창작, 예술 및 여가관련 서비스업
-	5	3	3	-	-	7	5	자영업자
-	-	3	1	-	-	1	3	무급가족
1	-	57	-	-	19	4	18	상용근로자

## 6. 산업중분류, 종사상지위 및 행정구역별 종사자수

단위 : 명

산업분류 Industrial Classification				구서2동 Guseo 2(i)-dong	금성동 Geumseong- dong						
자	영	업	자	-	-						
무	급	가	족	-	-						
상	용	근	로	11	6						
임	시	및	일	1	-						
기	타	종	사	-	-						
P	교	육	서	696	20						
	비	스	업								
자	영	업	자	208	-						
무	급	가	족	12	-						
상	용	근	로	268	20						
임	시	및	일	88	-						
기	타	종	사	120	-						
85	교	육	서	696	20						
	비	스	업								
자	영	업	자	208	-						
무	급	가	족	12	-						
상	용	근	로	268	20						
임	시	및	일	88	-						
기	타	종	사	120	-						
Q	보	건	업	636	6						
	및	사	회								
	복	지									
자	서	비	스	62	-						
	업										
무	급	가	족	-	-						
상	용	근	로	534	6						
임	시	및	일	40	-						
기	타	종	사	-	-						
86	보	건	업	451	-						
	자	영	업	35	-						
무	급	가	족	-	-						
상	용	근	로	387	-						
임	시	및	일	29	-						
기	타	종	사	-	-						
87	사	회	복	185	6						
	지	서	비								
자	스	업		27	-						
무	업			-	-						
상	급	가	족	-	-						
임	용	근	로	147	6						
기	시	및	일	11	-						
	타	종	사	-	-						
R	예	술	및	111	12						
	스	포	츠								
	및	여	가								
자	관	련	서	62	5						
	비	스	업								
무	업			14	2						
상	급	가	족	4	-						
임	용	근	로	31	5						
기	시	및	일	-	-						
	타	종	사								
90	창	작	예	17	6						
	술	및	여								
	가	관	련								
자	서	비	스	11	2						
	업										
무	급	가	족	1	-						
상	용	근	로	2	-						

## 6. Number of Workers by Industrial Divisions, Status of Workers & Provinces

Unit : Person

								산업분류 Industrial Classification				
								자 무 상 임 기	영 급 용 시 타	업 근 및 종	가 로 일 사	자 족 자 용 자
							P	교 육 자 무 상 임 기	서 비 스 업 영 급 용 시 타	(85) 업 가 로 일 사		자 족 자 용 자
							85	교 육 자 무 상 임 기	서 비 스 업 영 급 용 시 타	업 가 로 일 사		자 족 자 용 자
							Q	보 건 업 및 서 비 스 업	사 회 복 지 업 (86~87)			자 족 자 용 자
							86	보 건 업 영 급 용 시 타	업 가 로 일 사			자 족 자 용 자
							87	사 회 복 지 업 영 급 용 시 타	서 비 스 업 가 로 일 사			자 족 자 용 자
							R	예 술, 스 포 츠 및 여 가 관 련 서 비 스 업	(90~91) 업 가 로 일 사			자 족 자 용 자
							90	창 작, 예 술 및 여 가 관 련 서 비 스 업	업 가 로 일 사			자 족 자 용 자

## 6. 산업중분류, 종사상 지위 및 행정구역별 종사자수

단위 : 명

산업분류 Industrial Classification		금정구 Geumjeon -gu	서1동 Seo1 (i)- dong	서2동 Seo2 (il)- dong	서3동 Seo3(sam)- dong	금사동 Geumsa- dong	부곡1동 Bugok 1(i)-dong	부곡2동 Bugok 2(il)-dong	부곡3동 Bugok 3(sam)-dong
91	임시 및 일용 기타 종사자	49 15	3 -	- -	- -	- -	6 -	- -	6 -
	스포츠 및 오락 관련 서비스업	1 820	31	64	85	33	24	49	109
	자영업자	578	16	34	50	22	15	24	39
	무급가족	184	7	13	16	4	2	7	12
	상용근로자	356	1	-	6	1	1	7	41
S	임시 및 일용 기타 종사자	483 219	7 -	17 -	13 -	6 -	6 -	11 -	17 -
	협회 및 단체, 수리 및 기타 개인 서비스 (94~96)	4 206	89	209	241	325	149	258	381
	자영업자	1 639	57	106	150	89	82	101	94
	무급가족	287	11	17	20	11	8	14	19
	상용근로자	1 656	20	47	51	208	26	117	222
94	임시 및 일용 기타 종사자	472 152	1 -	23 16	13 7	15 2	26 7	18 8	21 25
	협회 및 단체 자영업자	1 004 -	20 -	36 -	50 -	42 -	24 -	37 -	120 -
	무급가족	-	-	-	-	-	-	-	-
	상용근로자	818	20	27	42	40	21	31	98
	임시 및 일용 기타 종사자	108 78	- -	- 9	4 4	2 -	2 1	6 -	3 19
95	수리업자	1 134	12	45	46	221	23	130	147
	자영업자	502	9	31	35	47	19	38	36
	무급가족	70	3	5	6	4	4	2	6
	상용근로자	513	-	7	2	160	-	85	103
	임시 및 일용 기타 종사자	49 -	- -	2 -	3 -	10 -	- -	5 -	2 -
96	기타 개인 서비스업 자영업자	2 068 1 137	57 48	128 75	145 115	62 42	102 63	91 63	114 58
	무급가족	217	8	12	14	7	4	12	13
	상용근로자	325	-	13	7	8	5	1	21
	임시 및 일용 기타 종사자	315 74	1 -	21 7	6 3	3 2	24 6	7 8	16 6
T	가구 내 고용 활동 및 생산 활동 (97~98)	-	-	-	-	-	-	-	-
	자영업자	-	-	-	-	-	-	-	-
	무급가족	-	-	-	-	-	-	-	-
	상용근로자	-	-	-	-	-	-	-	-
	임시 및 일용 기타 종사자	-	-	-	-	-	-	-	-
97	가구 내 고용 활동 자영업자	-	-	-	-	-	-	-	-
	무급가족	-	-	-	-	-	-	-	-
	상용근로자	-	-	-	-	-	-	-	-
	임시 및 일용 기타 종사자	-	-	-	-	-	-	-	-

## 6. Number of Workers by Industrial Divisions, Status of Workers & Provinces

Unit : Person

부곡4동 Bugok 4(sa)-dong	장전1동 Jangjeon 1(il)-dong	장전2동 Jangjeon 2(i)-dong	장전3동 Jangjeon 3(sam)-dong	선두구동 Seondugu- dong	청룡노포동 Cheongnyon gnopo-dong	남산동 Namsan- dong	구서1동 Guseo 1(il)-dong	산업분류 Industrial Classification
-	-	20	-	-	-	7	-	임 시 및 일 용 기 타 종 사 자
-	15	-	-	-	-	-	-	
111	78	70	180	440	226	148	72	91 스포츠 및 오락 관련 서비스업 자
21	40	36	86	-	21	82	38	무급가족
11	8	16	35	-	6	23	9	상용근로자
38	4	2	4	161	69	13	6	임시 및 일용
41	26	16	55	165	25	30	19	기타 종사자
-	-	-	-	114	105	-	-	
146	214	110	403	130	246	513	337	S 협회 및 단체, 수리 및 기타 개인 서비스 (94~96)
78	102	39	169	3	36	254	117	자영업자
17	18	6	34	-	5	52	24	무급가족
34	63	45	87	115	164	156	133	상용근로자
8	26	19	106	12	10	41	51	임시 및 일용
9	5	1	7	-	31	10	12	기타 종사자
34	47	50	33	16	164	129	54	94 협회 및 단체
-	-	-	-	-	-	-	-	자영업자
-	-	-	-	-	-	-	-	무급가족
31	39	40	30	14	124	111	47	상용근로자
-	7	10	3	2	9	17	2	임시 및 일용
3	1	-	-	-	31	1	5	기타 종사자
27	64	7	80	2	24	124	95	95 수리업자
23	34	6	45	2	7	79	51	자영업자
1	6	1	10	-	-	12	6	무급가족
3	21	-	21	-	17	30	24	상용근로자
-	3	-	4	-	-	3	14	임시 및 일용
-	-	-	-	-	-	-	-	기타 종사자
85	103	53	290	112	58	260	188	96 기타 개인 서비스업
55	68	33	124	1	29	175	66	자영업자
16	12	5	24	-	5	40	18	무급가족
-	3	5	36	101	23	15	62	상용근로자
8	16	9	99	10	1	21	35	임시 및 일용
6	4	1	7	-	-	9	7	기타 종사자
-	-	-	-	-	-	-	-	T 가 구 내 고 용 활 동 및 달 리 분 류 되 지 않 은 자 가 소 비 생 산 활 동 (97~98)
-	-	-	-	-	-	-	-	자영업자
-	-	-	-	-	-	-	-	무급가족
-	-	-	-	-	-	-	-	상용근로자
-	-	-	-	-	-	-	-	임시 및 일용
-	-	-	-	-	-	-	-	기타 종사자
-	-	-	-	-	-	-	-	97 가 구 내 고 용 활 동
-	-	-	-	-	-	-	-	자영업자
-	-	-	-	-	-	-	-	무급가족
-	-	-	-	-	-	-	-	상용근로자

## 6. 산업중분류, 종사상지위 및 행정구역별 종사자수

단위 : 명

산업분류 Industrial Classification		구서2동 Guseo 2(i)-dong	금성동 Geumseong- dong						
91	임시 및 일용 기타 종사자	3	4						
		-	-						
	스포츠 및 오락 관련 서비스업	94	6						
	자영업자	51	3						
	무급가족	13	2						
S	상용근로자	2	-						
	임시 및 일용 기타 종사자	28	1						
		-	-						
	협회 및 단체, 수리 및 기타 개인 서비스 (94~96)	405	50						
	자영업자	158	4						
94	무급가족	31	-						
	상용근로자	138	30						
	임시 및 일용 기타 종사자	66	16						
		12	-						
	협회 및 단체 자영업자	104	44						
95	무급가족	-	-						
	상용근로자	73	30						
	임시 및 일용 기타 종사자	27	14						
		4	-						
	수리업자	87	-						
96	자영업자	40	-						
	무급가족	4	-						
	상용근로자	40	-						
	임시 및 일용 기타 종사자	3	-						
		-	-						
T	기타 개인 서비스업	214	6						
	자영업자	118	4						
	무급가족	27	-						
	상용근로자	25	-						
	임시 및 일용 기타 종사자	36	2						
97		8	-						
	가구 내 고 용 활 동 및 다른 자가 소비 생산 활동 (97~98)	-	-						
	자영업자	-	-						
	무급가족	-	-						
	상용근로자	-	-						
97	임시 및 일용 기타 종사자	-	-						
		-	-						
	가구 내 고 용 활 동 자영업자	-	-						
	무급가족	-	-						
	상용근로자	-	-						

# 6. Number of Workers by Industrial Divisions, Status of Workers & Provinces

Unit : Person

								산업분류 Industrial Classification
								임 시 및 일 용 기 타 종 사 자
								91 스포츠 및 오락 관련 서비스업 자영업자 무급가족 상용근로자 임시및일용 기타종사자
								S 협회 및 단체, 수리 및 기타 개인 서비스 업자 (94~96) 자영업자 무급가족 상용근로자 임시및일용 기타종사자
								94 협회 및 단체 자영업자 무급가족 상용근로자 임시및일용 기타종사자
								95 수리업자 자영업자 무급가족 상용근로자 임시및일용 기타종사자
								96 기타 개인 서비스업 자영업자 무급가족 상용근로자 임시및일용 기타종사자
								T 가구 내 고용 활동 및 다른 자가 소비 생산 활동 (97~98) 자영업자 무급가족 상용근로자 임시및일용 기타종사자
								97 가구 내 고용 활동 자영업자 무급가족 상용근로자

## 6. 산업중분류, 종사상 지위 및 행정구역별 종사자수

단위 : 명

산업분류 Industrial Classification		금정구 Geumjeon-gu	서1동 Seo1 (i)-dong	서2동 Seo2 (il)-dong	서3동 Seo3(sam)-dong	금사동 Geumsa-dong	부곡1동 Bugok 1(i)-dong	부곡2동 Bugok 2(il)-dong	부곡3동 Bugok 3(sam)-dong
	임 시 및 일 용	-	-	-	-	-	-	-	-
	기 타 종 사 자	-	-	-	-	-	-	-	-
98	달 리 분 류 되 지 않 은	-	-	-	-	-	-	-	-
	자 가 소 비 를 위 한	-	-	-	-	-	-	-	-
	가 구 의 재 화 및	-	-	-	-	-	-	-	-
	서 비 스 생 산 활 동	-	-	-	-	-	-	-	-
	자 영 업 자	-	-	-	-	-	-	-	-
	무 급 가 족	-	-	-	-	-	-	-	-
	상 용 근 로 자	-	-	-	-	-	-	-	-
	임 시 및 일 용	-	-	-	-	-	-	-	-
	기 타 종 사 자	-	-	-	-	-	-	-	-
		-	-	-	-	-	-	-	-
U	국 제 및 외 국 기 관 (99)	-	-	-	-	-	-	-	-
	자 영 업 자	-	-	-	-	-	-	-	-
	무 급 가 족	-	-	-	-	-	-	-	-
	상 용 근 로 자	-	-	-	-	-	-	-	-
	임 시 및 일 용	-	-	-	-	-	-	-	-
99	기 타 종 사 자	-	-	-	-	-	-	-	-
		-	-	-	-	-	-	-	-
		-	-	-	-	-	-	-	-
		-	-	-	-	-	-	-	-
		-	-	-	-	-	-	-	-
	국 제 및 외 국 기 관	-	-	-	-	-	-	-	-
	자 영 업 자	-	-	-	-	-	-	-	-
	무 급 가 족	-	-	-	-	-	-	-	-
	상 용 근 로 자	-	-	-	-	-	-	-	-
	임 시 및 일 용	-	-	-	-	-	-	-	-
	기 타 종 사 자	-	-	-	-	-	-	-	-
		-	-	-	-	-	-	-	-
		-	-	-	-	-	-	-	-
		-	-	-	-	-	-	-	-
		-	-	-	-	-	-	-	-

## 6. Number of Workers by Industrial Divisions, Status of Workers & Provinces

Unit : Person

부곡4동 Bugok 4(sa)-dong	장전1동 Jangjeon 1(il)-dong	장전2동 Jangjeon 2(i)-dong	장전3동 Jangjeon 3(sam)-dong	선두구동 Seondugu- dong	청룡노포동 Cheongnyon gnopo-dong	남산동 Namsan- dong	구서1동 Guseo 1(il)-dong	산업분류 Industrial Classification
-	-	-	-	-	-	-	-	임 시 및 일 용 기 타 종 사 자
-	-	-	-	-	-	-	-	달 리 분 류 되 지 않 은 자 가 소 비 를 위 한 가 구 의 재 화 및 서 비 스 생 산 활 동
-	-	-	-	-	-	-	-	자 영 업 자 무 급 가 족
-	-	-	-	-	-	-	-	상 용 근 로 자
-	-	-	-	-	-	-	-	임 시 및 일 용 기 타 종 사 자
-	-	-	-	-	-	-	-	U 국 제 및 외 국 기 관 (99)
-	-	-	-	-	-	-	-	자 영 업 자
-	-	-	-	-	-	-	-	무 급 가 족
-	-	-	-	-	-	-	-	상 용 근 로 자
-	-	-	-	-	-	-	-	임 시 및 일 용 기 타 종 사 자
-	-	-	-	-	-	-	-	99 국 제 및 외 국 기 관
-	-	-	-	-	-	-	-	자 영 업 자
-	-	-	-	-	-	-	-	무 급 가 족
-	-	-	-	-	-	-	-	상 용 근 로 자
-	-	-	-	-	-	-	-	임 시 및 일 용 기 타 종 사 자

## 6. 산업중분류, 종사상지위 및 행정구역별 종사자수

단위 : 명

산업분류 Industrial Classification		구서2동 Guseo 2(i)-dong	금성동 Geumseong- dong						
98	임 시 및 일 용 기 타 종 사 자	-	-						
	달 리 분 류 되 지 않 은 자 가 소 비 를 위 한 가 구 의 재 화 및 서 비 스 생 산 활 동	-	-						
	자 영 업 자 무 급 가 족	-	-						
	상 용 근 로 자 임 시 및 일 용	-	-						
	기 타 종 사 자	-	-						
	U 국제 및 외국기관(99)	-	-						
	자 영 업 자	-	-						
	무 급 가 족	-	-						
	상 용 근 로 자	-	-						
	임 시 및 일 용	-	-						
99	기 타 종 사 자	-	-						
	국 제 및 외 국 기 관	-	-						
	자 영 업 자	-	-						
	무 급 가 족	-	-						
	상 용 근 로 자	-	-						
	임 시 및 일 용	-	-						
	기 타 종 사 자	-	-						
	국 제 및 외 국 기 관	-	-						
	자 영 업 자	-	-						
	무 급 가 족	-	-						
	상 용 근 로 자	-	-						
	임 시 및 일 용	-	-						
	기 타 종 사 자	-	-						
	국 제 및 외 국 기 관	-	-						
	자 영 업 자	-	-						
	무 급 가 족	-	-						
	상 용 근 로 자	-	-						
	임 시 및 일 용	-	-						
	기 타 종 사 자	-	-						
	국 제 및 외 국 기 관	-	-						

## 6. Number of Workers by Industrial Divisions, Status of Workers & Provinces

Unit : Person

								산업분류 Industrial Classification
								임시 및 일용 기타 종사자  98 달리 분류되지 않은 자가소비를 위한 서비스 생산 활동 자영업자 무급가족 상용근로자 임시 및 일용 기타 종사자  U 국제 및 외국기관(99) 자영업자 무급가족 상용근로자 임시 및 일용 기타 종사자  99 국제 및 외국기관 자영업자 무급가족 상용근로자 임시 및 일용 기타 종사자



## 7. 산업중분류, 대표자 남녀 및 행정구역별 사업체수

Number of Establishments by Industrial Divisions,  
Sex of Representatives & Provinces

## 7. 산업중분류, 대표자남여 및 행정구역별 사업체수

단위 : 개

산업분류 Industrial Classification			금정구 Geumjeon-gu	서1동 Seo 1(il)-dong	서2동 Seo 2(i)-dong	서3동 Seo 3(sam)-dong	금사동 Geumsa-dong	부곡1동 Bugok 1(il)-dong	부곡2동 Bugok 2(i)-dong	부곡3동 Bugok 3(sam)-dong
TT 전 산 업			17 199	527	836	1 386	1 543	634	867	1 075
남 자			10 123	256	488	703	1 122	357	546	639
여 자			7 076	271	348	683	421	277	321	436
A 농 업 , 임 업 및 어 업 (01 ~ 03)			2	-	-	-	-	-	-	-
남 자			2	-	-	-	-	-	-	-
여 자			-	-	-	-	-	-	-	-
01 농 업			-	-	-	-	-	-	-	-
남 자			-	-	-	-	-	-	-	-
여 자			-	-	-	-	-	-	-	-
02 임 업			2	-	-	-	-	-	-	-
남 자			2	-	-	-	-	-	-	-
여 자			-	-	-	-	-	-	-	-
03 어 업			-	-	-	-	-	-	-	-
남 자			-	-	-	-	-	-	-	-
여 자			-	-	-	-	-	-	-	-
B 광 업 (05 ~ 08)			2	-	-	-	-	-	-	-
남 자			1	-	-	-	-	-	-	-
여 자			1	-	-	-	-	-	-	-
05 석 탄 , 원 유 및 천 연 가 스 광 업			-	-	-	-	-	-	-	-
남 자			-	-	-	-	-	-	-	-
여 자			-	-	-	-	-	-	-	-
06 금 속 광 업			-	-	-	-	-	-	-	-
남 자			-	-	-	-	-	-	-	-
여 자			-	-	-	-	-	-	-	-
07 비 금 속 광 물 광 업 연 료 용 제 외			2	-	-	-	-	-	-	-
남 자			1	-	-	-	-	-	-	-
여 자			1	-	-	-	-	-	-	-
08 광 업 지 원 서 비 스 업			-	-	-	-	-	-	-	-
남 자			-	-	-	-	-	-	-	-
여 자			-	-	-	-	-	-	-	-
C 제 조 업 (10 ~ 33)			1 556	73	74	147	591	40	58	35
남 자			1 206	53	54	93	505	31	37	26
여 자			350	20	20	54	86	9	21	9
10 식 료 품 제 조 업			267	15	9	34	32	16	19	12
남 자			151	5	4	18	22	11	10	8
여 자			116	10	5	16	10	5	9	4
11 음 료 제 조 업			4	-	-	-	-	-	1	-
남 자			3	-	-	-	-	-	1	-
여 자			1	-	-	-	-	-	-	-

# 7. Number of Establishments by Industrial Divisions, Sex of Representatives & Provinces

Unit : In each

부곡4동 Bugok 4(sa)-dong	장전1동 Jangjeon 1(il)-dong	장전2동 Jangjeon 2(i)-dong	장전3동 Jangjeon 3(sam)-dong	선두구동 Seondugu- dong	청룡노포동 Cheongnyon gnopo-dong	남산동 Namsan- dong	구서1동 Guseo 1(il)-dong	산업분류 Industrial Classification
679	1 041	720	1 767	346	556	2 278	1 297	TT 전 산 업
398	613	429	953	253	326	1 318	813	남 자
281	428	291	814	93	230	960	484	여 자
-	-	-	-	-	-	2	-	A 농업, 임업 및 어업 (01 ~ 03)
-	-	-	-	-	-	2	-	남 자
-	-	-	-	-	-	-	-	여 자
-	-	-	-	-	-	-	-	01 농 업
-	-	-	-	-	-	-	-	남 자
-	-	-	-	-	-	-	-	여 자
-	-	-	-	-	-	2	-	02 임 업
-	-	-	-	-	-	2	-	남 자
-	-	-	-	-	-	-	-	여 자
-	-	-	-	-	-	-	-	03 어 업
-	-	-	-	-	-	-	-	남 자
-	-	-	-	-	-	-	-	여 자
-	-	-	-	-	-	-	1	B 광업 (05 ~ 08)
-	-	-	-	-	-	-	1	남 자
-	-	-	-	-	-	-	-	여 자
-	-	-	-	-	-	-	-	05 석탄, 원유 및 석연가스 광업
-	-	-	-	-	-	-	-	남 자
-	-	-	-	-	-	-	-	여 자
-	-	-	-	-	-	-	-	06 금속 광업
-	-	-	-	-	-	-	-	남 자
-	-	-	-	-	-	-	-	여 자
-	-	-	-	-	-	-	1	07 비금속 광물 광업 및 연료 용 제 외
-	-	-	-	-	-	-	1	남 자
-	-	-	-	-	-	-	-	여 자
-	-	-	-	-	-	-	-	08 광업 지원 서비스업
-	-	-	-	-	-	-	-	남 자
-	-	-	-	-	-	-	-	여 자
38	80	18	47	95	17	106	59	C 제조업 (10 ~ 33)
27	60	13	38	85	13	73	42	남 자
11	20	5	9	10	4	33	17	여 자
11	23	2	10	-	4	36	18	10 식료품 제조업
4	11	1	6	-	4	18	11	남 자
7	12	1	4	-	-	18	7	여 자
-	1	-	1	-	-	-	-	11 음료 제조업
-	-	-	1	-	-	-	-	남 자
-	1	-	-	-	-	-	-	여 자

## 7. 산업중분류, 대표자남여 및 행정구역별 사업체수

단위 : 개

산업분류 Industrial Classification	구서2동 Guseo 2(i)-dong	금성동 Geumseong -dong						
TT 전 산 업	1 475	172						
남 자	846	63						
여 자	629	109						
A 농 업 , 임 업 및 어 업 (01 ~ 03)	-	-						
남 자	-	-						
여 자	-	-						
01 농 업	-	-						
남 자	-	-						
여 자	-	-						
02 임 업	-	-						
남 자	-	-						
여 자	-	-						
03 어 업	-	-						
남 자	-	-						
여 자	-	-						
B 광 업 (05 ~ 08)	1	-						
남 자	-	-						
여 자	1	-						
05 석 탄 , 원 유 및 천 연 가 스 광 업	-	-						
남 자	-	-						
여 자	-	-						
06 금 속 광 업	-	-						
남 자	-	-						
여 자	-	-						
07 비 금 속 광 물 광 업 연 료 용 제 외	1	-						
남 자	-	-						
여 자	1	-						
08 광 업 지 원 서 비 스 업	-	-						
남 자	-	-						
여 자	-	-						
C 제 조 업 (10 ~ 33)	74	4						
남 자	52	4						
여 자	22	-						
10 식 료 품 제 조 업	24	2						
남 자	16	2						
여 자	8	-						
11 음 료 제 조 업	-	1						
남 자	-	1						
여 자	-	-						

7. Number of Establishments by Industrial Divisions, Sex of Representatives & Provinces

Unit : In each

								산업분류 Industrial Classification
								TT 전 산 업
								남 자 여 자
								A 농 업 , 임 업 및 어 업 (01 ~ 03)
								남 자 여 자
								01 농 업
								남 자 여 자
								02 임 업
								남 자 여 자
								03 어 업
								남 자 여 자
								B 광 업 (05 ~ 08)
								남 자 여 자
								05 석 탄 , 원 유 및 천 연 가 스 광 업
								남 자 여 자
								06 금 속 광 업
								남 자 여 자
								07 비 금 속 광 물 광 업 연 료 용 제 외
								남 자 여 자
								08 광 업 지 원 서 비 스 업
								남 자 여 자
								C 제 조 업 (10 ~ 33)
								남 자 여 자
								10 식 료 품 제 조 업
								남 자 여 자
								11 음 료 제 조 업
								남 자 여 자

## 7. 산업중분류, 대표자남여 및 행정구역별 사업체수

단위 : 개

산업분류 Industrial Classification	금정구 Geumjeon-gu	서1동 Seo 1(il)-dong	서2동 Seo 2(i)-dong	서3동 Seo 3(sam)-dong	금사동 Geumsa-dong	부곡1동 Bugok 1(il)-dong	부곡2동 Bugok 2(i)-dong	부곡3동 Bugok 3(sam)-dong
12 담배제조업 남자 여자	- - -	- - -	- - -	- - -	- - -	- - -	- - -	- - -
13 섬유제품제조업 의복 남자 여자	121 99 22	4 2 2	5 5 -	3 3 -	70 62 8	1 1 -	6 3 3	1 - 1
14 의복, 의복액세서리 및 모피제품제조업 남자 여자	223 122 101	39 33 6	29 17 12	64 29 35	46 32 14	4 1 3	2 - 2	3 1 2
15 가죽, 가방 및 신발 제조업 남자 여자	48 36 12	1 1 -	2 2 -	11 9 2	27 19 8	- - -	1 1 -	- - -
16 목재 및 나무제품 제조업 남자 여자	44 39 5	- - -	1 1 -	1 1 -	4 4 -	4 4 -	- - -	- - -
17 펄프, 종이 및 종이 제품 제조업 남자 여자	21 19 2	- - -	- - -	- - -	9 8 1	- - -	- - -	- - -
18 인쇄 및 기록매체 제조업 남자 여자	50 41 9	1 1 -	3 2 1	3 3 -	10 8 2	- - -	5 2 3	5 5 -
19 코크스, 연탄 및 석유 정제품 제조업 남자 여자	- - -	- - -	- - -	- - -	- - -	- - -	- - -	- - -
20 화학물질 및 화학제품 제조업 의약품 제조업 남자 여자	15 11 4	- - -	- - -	- - -	11 10 1	- - -	1 - 1	1 1 -
21 의료용 물질 및 의약품 제조업 남자 여자	- - -	- - -	- - -	- - -	- - -	- - -	- - -	- - -
22 고무제품 및 플라스틱 제품 제조업 남자 여자	77 59 18	- - -	1 1 -	2 2 -	55 42 13	- - -	2 2 -	- - -
23 비금속 광물제품 제조	15	-	-	-	7	-	-	-

# 7. Number of Establishments by Industrial Divisions, Sex of Representatives & Provinces

Unit : In each

부곡4동 Bugok 4(sa)-dong	장전1동 Jangjeon 1(il)-dong	장전2동 Jangjeon 2(i)-dong	장전3동 Jangjeon 3(sam)-dong	선두구동 Seondugu- dong	청룡노포동 Cheongnyon gnopo-dong	남산동 Namsan- dong	구서1동 Guseo 1(il)-dong	산업분류 Industrial Classification
-	-	-	-	-	-	-	-	12 담배제조업
-	-	-	-	-	-	-	-	남자
-	-	-	-	-	-	-	-	여자
1	4	-	3	2	-	6	9	13 섬유제품제조업
1	4	-	3	2	-	2	7	섬의복제품제조업
-	-	-	-	-	-	4	2	남자
-	-	-	-	-	-	-	-	여자
5	4	1	4	-	2	5	10	14 의복, 의복액세서리 및 모피제품제조업
2	1	-	2	-	1	1	2	남자
3	3	1	2	-	1	4	8	여자
-	1	-	-	-	-	2	-	15 가죽, 가방 및 신발
-	1	-	-	-	-	1	-	제조업
-	-	-	-	-	-	1	-	남자
-	-	-	-	-	-	-	-	여자
2	2	-	3	21	1	1	-	16 목재 및 나무제품
2	2	-	3	18	-	1	-	제조업
-	-	-	-	3	1	-	-	남자
-	-	-	-	-	-	-	-	여자
-	-	-	-	12	-	-	-	17 펄프, 종이 및 종이
-	-	-	-	11	-	-	-	제품
-	-	-	-	1	-	-	-	남자
-	-	-	-	-	-	-	-	여자
-	8	5	5	1	-	4	-	18 인쇄 및 기록매
-	7	3	5	1	-	4	-	제조업
-	1	2	-	-	-	-	-	남자
-	-	-	-	-	-	-	-	여자
-	-	-	-	-	-	-	-	19 코크스, 연탄 및 석유
-	-	-	-	-	-	-	-	정제품제조업
-	-	-	-	-	-	-	-	남자
-	-	-	-	-	-	-	-	여자
-	-	1	-	-	-	-	-	20 화학물질 및 화학제품
-	-	-	-	-	-	-	-	제조업
-	-	1	-	-	-	-	-	의약품제조업
-	-	-	-	-	-	-	-	남자
-	-	-	-	-	-	-	-	여자
-	-	-	-	-	-	-	-	21 의료용물질 및 의약품
-	-	-	-	-	-	-	-	제조업
-	-	-	-	-	-	-	-	남자
-	-	-	-	-	-	-	-	여자
1	-	-	-	5	2	3	2	22 고무제품 및 플라스틱
1	-	-	-	3	1	2	2	제품제조업
-	-	-	-	2	1	1	-	남자
-	-	-	-	-	-	-	-	여자
1	1	-	-	2	2	1	-	23 비금속광물제품제조

## 7. 산업중분류, 대표자남여 및 행정구역별 사업체수

단위 : 개

산업분류 Industrial Classification	구서2동 Guseo 2(i)-dong	금성동 Geumseong -dong						
12 담 배 제 조 업 남 자 여 자	- - -	- - -						
13 섬 유 제 품 제 조 업 의 복 제 외 남 자 여 자	6 4 2	- - -						
14 의복, 의복액세서리 및 모 피 제 품 제 조 업 남 자 여 자	5 - 5	- - -						
15 가 죽, 가 방 및 신 발 제 조 업 남 자 여 자	3 2 1	- - -						
16 목 재 및 나 무 제 품 제 조 업 가 구 제 외 남 자 여 자	4 3 1	- - -						
17 펄프, 종이 및 종이 제 품 제 조 업 남 자 여 자	- - -	- - -						
18 인 쇄 및 기 록 매 체 복 제 업 남 자 여 자	- - -	- - -						
19 코크스, 연탄 및 석유 정 제 품 제 조 업 남 자 여 자	- - -	- - -						
20 화학물질 및 화학제품 제 조 업 의 약 품 제 외 남 자 여 자	1 - 1	- - -						
21 의 료 용 물 질 및 의 약 품 제 조 업 남 자 여 자	- - -	- - -						
22 고무제품 및 플라스틱 제 품 제 조 업 남 자 여 자	4 3 1	- - -						
23 비금속 광물제품 제조	-	1						

7. Number of Establishments by Industrial Divisions, Sex of Representatives & Provinces

Unit : In each

								산업분류 Industrial Classification
								12 담 배 제 조 업 남 자 여 자
								13 섬 유 제 품 제 조 업 의 복 제 외 남 자 여 자
								14 의복, 의복액세서리 및 모 피 제 품 제 조 업 남 자 여 자
								15 가 죽, 가 방 및 신 발 제 조 남 자 여 자
								16 목 재 및 나 무 제 품 제 조 업 가 구 제 외 남 자 여 자
								17 펄프, 종이 및 종이 제 품 제 조 업 남 자 여 자
								18 인 쇄 및 기 록 매 체 복 제 남 자 여 자
								19 코크스, 연탄 및 석유 정 제 품 제 조 업 남 자 여 자
								20 화학물질 및 화학제품 제 조 업 의 약 품 제 외 남 자 여 자
								21 의 료 용 물 질 및 의 약 품 제 조 업 남 자 여 자
								22 고 무 제 품 및 플라스 틱 제 품 제 조 업 남 자 여 자
								23 비금속 광물제품 제조

## 7. 산업중분류, 대표자남여 및 행정구역별 사업체수

단위 : 개

산업분류 Industrial Classification		금정구 Geumjeon-gu	서1동 Seo 1(il)-dong	서2동 Seo 2(i)-dong	서3동 Seo 3(sam)-dong	금사동 Geumsa-dong	부곡1동 Bugok 1(il)-dong	부곡2동 Bugok 2(i)-dong	부곡3동 Bugok 3(sam)-dong
	남 자	12	-	-	-	6	-	-	-
	여 자	3	-	-	-	1	-	-	-
24 1 차 금 속 제 조 업	남 자	7	-	-	-	6	-	-	-
	여 자	7	-	-	-	6	-	-	-
		-	-	-	-	-	-	-	-
25 금속가공제품 제조업 기계 및 가구 제외	남 자	228	3	11	12	116	6	5	5
	여 자	218	3	11	11	111	6	4	4
		10	-	-	1	5	-	1	1
26 전자부품, 컴퓨터, 영상, 음향 및 통신장비 제조업	남 자	33	-	-	3	22	1	-	2
	여 자	28	-	-	3	18	1	-	2
		5	-	-	-	4	-	-	-
27 의료, 정밀, 광학기기 및 시계 제조업	남 자	22	-	-	1	5	1	2	-
	여 자	21	-	-	1	5	1	1	-
		1	-	-	-	-	-	1	-
28 전기장비 제조업	남 자	74	1	4	5	32	2	4	-
	여 자	62	-	3	5	28	1	3	-
		12	1	1	-	4	1	1	-
29 기타 기계 및 장비 제조업	남 자	107	-	1	2	80	-	-	-
	여 자	96	-	1	2	73	-	-	-
		11	-	-	-	7	-	-	-
30 자동차 및 트레일러 제조업	남 자	43	1	-	1	37	-	1	-
	여 자	40	1	-	1	34	-	1	-
		3	-	-	-	3	-	-	-
31 기타 운송장비 제조업	남 자	1	-	-	-	1	-	-	-
	여 자	1	-	-	-	1	-	-	-
		-	-	-	-	-	-	-	-
32 가구 제조업	남 자	87	4	6	4	7	3	1	1
	여 자	77	3	5	4	5	3	1	1
		10	1	1	-	2	-	-	-
33 기타 제품 제조업	남 자	69	4	2	1	14	2	8	5
	여 자	64	4	2	1	11	2	8	4
		5	-	-	-	3	-	-	1
D 전기, 가스, 증기 및 수도사업 (35 ~ 36)	남 자	4	-	-	-	1	-	-	2
	여 자	4	-	-	-	1	-	-	2
		-	-	-	-	-	-	-	-

# 7. Number of Establishments by Industrial Divisions, Sex of Representatives & Provinces

Unit : In each

부곡4동 Bugok 4(sa)-dong	장전1동 Jangjeon 1(il)-dong	장전2동 Jangjeon 2(i)-dong	장전3동 Jangjeon 3(sam)-dong	선두구동 Seondugu- dong	청룡노포동 Cheongnyon gnopo-dong	남산동 Namsan- dong	구서1동 Guseo 1(il)-dong	산업분류 Industrial Classification
1	-	-	-	1	2	1	-	남 자
-	1	-	-	1	-	-	-	여 자
-	-	-	-	-	-	1	-	24 1 차 금 속 제 조 업
-	-	-	-	-	-	1	-	남 자
-	-	-	-	-	-	-	-	여 자
8	11	-	8	17	-	15	6	25 금속가공제품 제조업
8	11	-	8	16	-	14	6	기계 및 가구 제외
-	-	-	-	1	-	1	-	남 자
-	-	-	-	-	-	-	-	여 자
1	2	1	1	-	-	-	-	26 전자부품, 컴퓨터, 영상, 음향 및 통신장비 제조업
1	2	1	-	-	-	-	-	남 자
-	-	-	1	-	-	-	-	여 자
1	4	2	1	-	-	2	-	27 의료, 정밀, 광학기기 및 시계 제조업
1	4	2	1	-	-	2	-	남 자
-	-	-	-	-	-	-	-	여 자
-	5	-	6	-	1	9	1	28 전기장비 제조업
-	3	-	5	-	1	9	1	남 자
-	2	-	1	-	-	-	-	여 자
2	-	4	1	7	4	4	-	29 기타 기계 및 장비 제조업
1	-	4	1	7	3	3	-	남 자
1	-	-	-	-	1	1	-	여 자
-	-	-	-	1	-	1	1	30 자동차 및 트레일러 제조업
-	-	-	-	1	-	1	1	남 자
-	-	-	-	-	-	-	-	여 자
-	-	-	-	-	-	-	-	31 기타 운송장비 제조업
-	-	-	-	-	-	-	-	남 자
-	-	-	-	-	-	-	-	여 자
3	7	-	2	24	1	10	7	32 가구 제조업
3	7	-	1	22	1	8	7	남 자
-	-	-	1	2	-	2	-	여 자
2	7	2	2	3	-	6	5	33 기타 제품 제조업
2	7	2	2	3	-	5	5	남 자
-	-	-	-	-	-	1	-	여 자
-	-	-	-	-	1	-	-	D 전기, 가스, 증기 및 수도사업 (35 ~ 36)
-	-	-	-	-	1	-	-	남 자
-	-	-	-	-	-	-	-	여 자

## 7. 산업중분류, 대표자남여 및 행정구역별 사업체수

단위 : 개

산업분류 Industrial Classification		구서2동 Guseo 2(i)-dong	금성동 Geumseong -dong						
	남 자	-	1						
	여 자	-	-						
24	1 차 금 속 제 조 업	-	-						
	남 자	-	-						
	여 자	-	-						
25	금속가공제품 제조업 기계 및 가구 제외	5	-						
	남 자	5	-						
	여 자	-	-						
26	전자부품, 컴퓨터, 영상, 음향 및 통신장비 제조업	-	-						
	남 자	-	-						
	여 자	-	-						
27	의료, 정밀, 광학기기 및 시계 제조업	3	-						
	남 자	3	-						
	여 자	-	-						
28	전기장비 제조업	4	-						
	남 자	3	-						
	여 자	1	-						
29	기타 기계 및 장비 제조업	2	-						
	남 자	1	-						
	여 자	1	-						
30	자동차 및 트레일러 제조업	-	-						
	남 자	-	-						
	여 자	-	-						
31	기타 운송장비 제조업	-	-						
	남 자	-	-						
	여 자	-	-						
32	가구 제조업	7	-						
	남 자	6	-						
	여 자	1	-						
33	기타 제품 제조업	6	-						
	남 자	6	-						
	여 자	-	-						
D	전기, 가스, 증기 및 수도사업 (35 ~ 36)	-	-						
	남 자	-	-						
	여 자	-	-						

7. Number of Establishments by Industrial Divisions, Sex of Representatives & Provinces

Unit : In each

								산업분류 Industrial Classification
								남 자 여 자
								24 1 차 금 속 제 조 업 남 자 여 자
								25 금속가공제품 제조업 기계 및 가구 제 외 남 자 여 자
								26 전 자 부 품 , 컴 퓨 터 , 영 상 , 음 향 및 통 신 장 비 제 조 업 남 자 여 자
								27 의료, 정밀, 광학기기 및 시 계 제 조 업 남 자 여 자
								28 전 기 장 비 제 조 업 남 자 여 자
								29 기 타 기 계 및 장 비 제 조 업 남 자 여 자
								30 자 동 차 및 트 레 일 러 제 조 업 남 자 여 자
								31 기 타 운송장비 제조업 남 자 여 자
								32 가 구 제 조 업 남 자 여 자
								33 기 타 제 품 제 조 업 남 자 여 자
								D 전 기 , 가 스 , 증 기 및 수 도 사 업 ( 35 ~ 36 ) 남 자 여 자

## 7. 산업중분류, 대표자남여 및 행정구역별 사업체수

단위 : 개

산업분류 Industrial Classification	금정구 Geumjeon-gu	서1동 Seo 1(il)-dong	서2동 Seo 2(i)-dong	서3동 Seo 3(sam)-dong	금사동 Geumsa-dong	부곡1동 Bugok 1(il)-dong	부곡2동 Bugok 2(i)-dong	부곡3동 Bugok 3(sam)-dong
35 전기, 가스, 증기 및 공기조절공급업	1	-	-	-	-	-	-	1
남자	1	-	-	-	-	-	-	1
여자	-	-	-	-	-	-	-	-
36 수도사업	3	-	-	-	1	-	-	1
남자	3	-	-	-	1	-	-	1
여자	-	-	-	-	-	-	-	-
E 하수·폐기물처리, 원료재생 및 환경 복원업 (37 ~ 39)	23	-	-	-	10	-	-	2
남자	19	-	-	-	9	-	-	2
여자	4	-	-	-	1	-	-	-
37 하수, 폐수 및 분뇨 처리업	2	-	-	-	-	-	-	-
남자	2	-	-	-	-	-	-	-
여자	-	-	-	-	-	-	-	-
38 폐기물수집운반, 처리 및 원료재생업	20	-	-	-	10	-	-	2
남자	17	-	-	-	9	-	-	2
여자	3	-	-	-	1	-	-	-
39 환경정화 및 복원업	1	-	-	-	-	-	-	-
남자	-	-	-	-	-	-	-	-
여자	1	-	-	-	-	-	-	-
F 건설업 (41 ~ 42)	458	7	24	19	25	16	25	39
남자	411	6	21	19	23	15	22	37
여자	47	1	3	-	2	1	3	2
41 종합건설업	93	-	2	-	-	1	1	10
남자	83	-	2	-	-	1	1	9
여자	10	-	-	-	-	-	-	1
42 전문직별공사업	365	7	22	19	25	15	24	29
남자	328	6	19	19	23	14	21	28
여자	37	1	3	-	2	1	3	1
G 도매 및 소매업 (45~47)	4 563	166	192	430	301	197	191	256
남자	2 502	62	106	193	204	92	112	154
여자	2 061	104	86	237	97	105	79	102
45 자동차 및 부품 판매	114	1	5	4	23	1	14	13
남자	108	1	5	4	22	1	13	13
여자	6	-	-	-	1	-	1	-
46 도매 및 상품중개업	852	3	21	33	98	27	36	58
남자	720	1	17	26	86	21	27	47
여자	132	2	4	7	12	6	9	11
47 소매업 자동차 제외	3 597	162	166	393	180	169	141	185

# 7. Number of Establishments by Industrial Divisions, Sex of Representatives & Provinces

Unit : In each

부곡4동 Bugok 4(sa)-dong	장전1동 Jangjeon 1(il)-dong	장전2동 Jangjeon 2(i)-dong	장전3동 Jangjeon 3(sam)-dong	선두구동 Seondugu- dong	청룡노포동 Cheongnyon gnopo-dong	남산동 Namsan- dong	구서1동 Guseo 1(il)-dong	산업분류 Industrial Classification
-	-	-	-	-	-	-	-	35 전기, 가스, 증기 및 공기조절공급업
-	-	-	-	-	-	-	-	남자
-	-	-	-	-	-	-	-	여자
-	-	-	-	-	1	-	-	36 수도사업
-	-	-	-	-	1	-	-	남자
-	-	-	-	-	-	-	-	여자
-	1	-	-	-	-	2	7	E 하수·폐기물처리, 원료재생및환경 복원업 (37 ~ 39)
-	1	-	-	-	-	1	6	남자
-	-	-	-	-	-	1	1	여자
-	-	-	-	-	-	-	2	37 하수, 폐수 및 분뇨 처리
-	-	-	-	-	-	-	2	남자
-	-	-	-	-	-	-	-	여자
-	1	-	-	-	-	1	5	38 폐기물수집운반, 처리 및 원료재생업
-	1	-	-	-	-	1	4	남자
-	-	-	-	-	-	-	1	여자
-	-	-	-	-	-	1	-	39 환경정화 및 복원업
-	-	-	-	-	-	-	-	남자
-	-	-	-	-	-	1	-	여자
12	36	10	13	8	19	112	49	F 건설업 (41 ~ 42)
11	33	10	13	8	18	96	42	남자
1	3	-	-	-	1	16	7	여자
-	3	6	-	4	10	32	12	41 종합건설업
-	3	6	-	4	9	28	10	남자
-	-	-	-	-	1	4	2	여자
12	33	4	13	4	9	80	37	42 전문직별공사업
11	30	4	13	4	9	68	32	남자
1	3	-	-	-	-	12	5	여자
163	249	138	655	136	145	669	360	G 도매 및 소매업 (45~47)
96	143	77	326	96	88	365	215	남자
67	106	61	329	40	57	304	145	여자
2	10	1	8	1	3	7	11	45 자동차 및 부품 판매
2	9	1	6	1	2	7	11	남자
-	1	-	2	-	1	-	-	여자
34	56	6	32	89	51	172	77	46 도매 및 상품중개업
26	46	6	29	75	41	147	73	남자
8	10	-	3	14	10	25	4	여자
127	183	131	615	46	91	490	272	47 소매업 자동차 제외

## 7. 산업중분류, 대표자남여 및 행정구역별 사업체수

단위 : 개

산업분류 Industrial Classification	구서2동 Guseo 2(i)-dong	금성동 Geumseong -dong						
35 전기, 가스, 증기 및 공기조절공급업	-	-						
남자	-	-						
여자	-	-						
36 수도사업	-	-						
남자	-	-						
여자	-	-						
E 하수·폐기물처리, 원료재생 및 환경 복원업 (37 ~ 39)	1	-						
남자	-	-						
여자	1	-						
37 하수, 폐수 및 분뇨 처리업	-	-						
남자	-	-						
여자	-	-						
38 폐기물수집운반, 처리 및 원료재생업	1	-						
남자	-	-						
여자	1	-						
39 환경정화 및 복원업	-	-						
남자	-	-						
여자	-	-						
F 건설업 (41 ~ 42)	44	-						
남자	37	-						
여자	7	-						
41 종합건설업	12	-						
남자	10	-						
여자	2	-						
42 전문직별공사업	32	-						
남자	27	-						
여자	5	-						
G 도매 및 소매업 (45~47)	308	7						
남자	169	4						
여자	139	3						
45 자동차 및 부품 판매	10	-						
남자	10	-						
여자	-	-						
46 도매 및 상품중개업	58	1						
남자	52	-						
여자	6	1						
47 소매업 자동차 제외	240	6						

7. Number of Establishments by Industrial Divisions, Sex of Representatives & Provinces

Unit : In each

								산업분류 Industrial Classification
								35 전기, 가스, 증기 및 공기조절공급업 남자 여자
								36 수도사업 남자 여자
								E 하수·폐기물처리, 원료재생및환경 복원업 (37 ~ 39) 남자 여자
								37 하수, 폐수 및 분뇨 처리 남자 여자
								38 폐기물수집운반, 처리 및 원료재생업 남자 여자
								39 환경정화 및 복원업 남자 여자
								F 건설업 (41 ~ 42) 남자 여자
								41 종합건설업 남자 여자
								42 전문직별공사업 남자 여자
								G 도매및소매업 (45~47) 남자 여자
								45 자동차및부품판매 남자 여자
								46 도매및상품중개업 남자 여자
								47 소매업 자동차제외

## 7. 산업중분류, 대표자남여 및 행정구역별 사업체수

단위 : 개

산업분류 Industrial Classification		금정구 Geumjeon-gu	서1동 Seo 1(il)-dong	서2동 Seo 2(i)-dong	서3동 Seo 3(sam)-dong	금사동 Geumsa-dong	부곡1동 Bugok 1(il)-dong	부곡2동 Bugok 2(i)-dong	부곡3동 Bugok 3(sam)-dong
	남 자	1 674	60	84	163	96	70	72	94
	여 자	1 923	102	82	230	84	99	69	91
H 운수업 (49~52)	남 자	1 767	67	132	152	181	94	110	125
	여 자	1 664	62	125	146	168	91	104	116
		103	5	7	6	13	3	6	9
49 육상운송 및 파이프라인 운송업	남 자	1 553	59	120	127	147	87	104	110
	여 자	1 498	57	115	124	138	85	101	102
		55	2	5	3	9	2	3	8
50 수송업	남 자	1	-	-	-	-	-	-	1
	여 자	1	-	-	-	-	-	-	1
		-	-	-	-	-	-	-	-
51 항공운송업	남 자	-	-	-	-	-	-	-	-
	여 자	-	-	-	-	-	-	-	-
		-	-	-	-	-	-	-	-
52 창고 및 운송관련업	남 자	213	8	12	25	34	7	6	14
	여 자	165	5	10	22	30	6	3	13
		48	3	2	3	4	1	3	1
I 숙박 및 음식점업 (55~56)	남 자	3 483	85	184	315	202	94	117	212
	여 자	1 103	17	57	78	51	24	29	69
		2 380	68	127	237	151	70	88	143
55 숙박업	남 자	138	3	15	17	5	2	-	2
	여 자	66	-	4	9	3	-	-	2
		72	3	11	8	2	2	-	-
56 음식점 및 주점업	남 자	3 345	82	169	298	197	92	117	210
	여 자	1 037	17	53	69	48	24	29	67
		2 308	65	116	229	149	68	88	143
J 출판, 영상, 방송통신 및 정보서비스업 (58~63)	남 자	82	-	-	1	3	3	9	7
	여 자	72	-	-	-	3	3	7	6
		10	-	-	1	-	-	2	1
58 출판업	남 자	25	-	-	-	-	2	2	4
	여 자	24	-	-	-	-	2	2	4
		1	-	-	-	-	-	-	-
59 영상·오디오 기록물 제작 및 배급업	남 자	22	-	-	-	-	-	1	-
	여 자	18	-	-	-	-	-	-	-
		4	-	-	-	-	-	1	-
60 방송업	남 자	2	-	-	-	-	-	1	-
		2	-	-	-	-	-	1	-

# 7. Number of Establishments by Industrial Divisions, Sex of Representatives & Provinces

Unit : In each

부곡4동 Bugok 4(sa)-dong	장전1동 Jangjeon 1(il)-dong	장전2동 Jangjeon 2(i)-dong	장전3동 Jangjeon 3(sam)-dong	선두구동 Seondugu- dong	청룡노포동 Cheongnyon gnopo-dong	남산동 Namsan- dong	구서1동 Guseo 1(il)-dong	산업분류 Industrial Classification
68	88	70	291	20	45	211	131	남 자
59	95	61	324	26	46	279	141	여 자
107	83	44	78	20	70	219	143	H 운 수 업 (49~52)
103	76	38	69	19	69	211	131	남 자
4	7	6	9	1	1	8	12	여 자
101	73	40	56	19	60	204	111	49 육 상 운 송 및 파 이 프
100	71	36	53	18	60	199	106	라 인 남 자
1	2	4	3	1	-	5	5	여 자
-	-	-	-	-	-	-	-	50 수 상 운 송 업
-	-	-	-	-	-	-	-	남 자
-	-	-	-	-	-	-	-	여 자
-	-	-	-	-	-	-	-	51 항 공 운 송 업
-	-	-	-	-	-	-	-	남 자
-	-	-	-	-	-	-	-	여 자
6	10	4	22	1	10	15	32	52 창 고 및 운 송 관 련
3	5	2	16	1	9	12	25	서 비 남 자
3	5	2	6	-	1	3	7	여 자
144	264	223	485	57	153	368	200	I 숙 박 및 음 식 점 업
37	93	86	216	21	42	103	62	(55 남 자
107	171	137	269	36	111	265	138	여 자
4	19	7	36	-	9	1	12	55 숙 박 업
1	14	2	13	-	7	1	8	남 자
3	5	5	23	-	2	-	4	여 자
140	245	216	449	57	144	367	188	56 음 식 점 및 주 점 업
36	79	84	203	21	35	102	54	남 자
104	166	132	246	36	109	265	134	여 자
2	4	12	14	-	3	11	9	J 출 판, 영 상, 방 송 통 신
2	4	8	13	-	3	11	8	및 정 보 서 비 스 업
-	-	4	1	-	-	-	1	(58 남 자
-	1	4	1	-	1	5	3	58 출 판 업
-	1	3	1	-	1	5	3	남 자
-	-	1	-	-	-	-	-	여 자
-	2	5	12	-	-	1	1	59 영 상 · 오 디 오 기 록 물
-	2	3	11	-	-	1	1	제 작 및 배 급 업
-	-	2	1	-	-	-	-	남 자
-	-	-	-	-	-	-	-	여 자
1	-	-	-	-	-	-	-	60 방 송 업
1	-	-	-	-	-	-	-	남 자

## 7. 산업중분류, 대표자남여 및 행정구역별 사업체수

단위 : 개

산업분류 Industrial Classification		구서2동 Guseo 2(i)-dong	금성동 Geumseong -dong						
	남 자	107	4						
	여 자	133	2						
H	운수업 (49~52)	139	3						
	남 자	133	3						
	여 자	6	-						
49	육상운송 및 파이프라인 운송업	132	3						
	남 자	130	3						
	여 자	2	-						
50	수상운송업	-	-						
	남 자	-	-						
	여 자	-	-						
51	항공운송업	-	-						
	남 자	-	-						
	여 자	-	-						
52	창고 및 운송관련업	7	-						
	남 자	3	-						
	여 자	4	-						
I	숙박 및 음식점업 (55~56)	247	133						
	남 자	84	34						
	여 자	163	99						
55	숙박업	4	2						
	남 자	2	-						
	여 자	2	2						
56	음식점 및 주점업	243	131						
	남 자	82	34						
	여 자	161	97						
J	출판, 영상, 방송통신 및 정보서비스업 (58~63)	4	-						
	남 자	4	-						
	여 자	-	-						
58	출판업	2	-						
	남 자	2	-						
	여 자	-	-						
59	영상·오디오 기록물 제작 및 배급업	-	-						
	남 자	-	-						
	여 자	-	-						
60	방송업	-	-						
	남 자	-	-						

7. Number of Establishments by Industrial Divisions, Sex of Representatives & Provinces

Unit : In each

								산업분류 Industrial Classification
								남 자 여 자
								H 운 수 업 (49~52) 남 자 여 자
								49 육 상 운 송 및 파 이 프 라 인 운 송 업 남 자 여 자
								50 수 상 운 송 업 남 자 여 자
								51 항 공 운 송 업 남 자 여 자
								52 창 고 및 운 송 관 련 서 비 스 업 남 자 여 자
								I 숙 박 및 음 식 점 업 (55 ~ 56) 남 자 여 자
								55 숙 박 업 남 자 여 자
								56 음 식 점 및 주 점 업 남 자 여 자
								J 출 판, 영 상, 방 송 통 신 및 정 보 서 비 스 업 (58 ~ 63) 남 자 여 자
								58 출 판 업 남 자 여 자
								59 영 상 · 오 디 오 기 록 물 제 작 및 배 급 업 남 자 여 자
								60 방 송 업 남 자

## 7. 산업중분류, 대표자남여 및 행정구역별 사업체수

단위 : 개

산업분류 Industrial Classification	금정구 Geumjeon-gu	서1동 Seo 1(il)-dong	서2동 Seo 2(i)-dong	서3동 Seo 3(sam)-dong	금사동 Geumsa-dong	부곡1동 Bugok 1(il)-dong	부곡2동 Bugok 2(i)-dong	부곡3동 Bugok 3(sam)-dong
여 자	-	-	-	-	-	-	-	-
61 통 신 업	22	-	-	1	3	1	3	2
남 자	19	-	-	-	3	1	3	1
여 자	3	-	-	1	-	-	-	1
62 컴퓨터 프로그래밍, 시스템 통합 및 관리업	9	-	-	-	-	-	2	1
남 자	7	-	-	-	-	-	1	1
여 자	2	-	-	-	-	-	1	-
63 정 보 서 비 스 업	2	-	-	-	-	-	-	-
남 자	2	-	-	-	-	-	-	-
여 자	-	-	-	-	-	-	-	-
K 금융 및 보험업 (64 ~ 66)	116	3	4	11	6	2	6	10
남 자	106	2	4	9	5	2	6	10
여 자	10	1	-	2	1	-	-	-
64 금융업	95	3	4	11	5	2	6	7
남 자	85	2	4	9	4	2	6	7
여 자	10	1	-	2	1	-	-	-
65 보험 및 연금업	9	-	-	-	-	-	-	-
남 자	9	-	-	-	-	-	-	-
여 자	-	-	-	-	-	-	-	-
66 금융 및 보험 관련업	12	-	-	-	1	-	-	3
남 자	12	-	-	-	1	-	-	3
여 자	-	-	-	-	-	-	-	-
L 부동산업 및 임대업 (68 ~ 69)	525	5	12	17	17	10	41	32
남 자	369	2	6	13	15	4	32	20
여 자	156	3	6	4	2	6	9	12
68 부동산업	444	3	12	14	14	6	38	24
남 자	324	1	6	13	13	3	29	18
여 자	120	2	6	1	1	3	9	6
69 임대업 부동산 제외	81	2	-	3	3	4	3	8
남 자	45	1	-	-	2	1	3	2
여 자	36	1	-	3	1	3	-	6
M 전문, 과학 및 기술 서비스업 (70 ~ 73)	343	4	2	5	18	5	61	30
남 자	310	4	1	4	16	5	58	27
여 자	33	-	1	1	2	-	3	3
70 연구 개발업	58	-	-	-	-	1	-	1
남 자	50	-	-	-	-	1	-	1
여 자	8	-	-	-	-	-	-	-

# 7. Number of Establishments by Industrial Divisions, Sex of Representatives & Provinces

Unit : In each

부곡4동 Bugok 4(sa)-dong	장전1동 Jangjeon 1(il)-dong	장전2동 Jangjeon 2(i)-dong	장전3동 Jangjeon 3(sam)-dong	선두구동 Seondugu- dong	청룡노포동 Cheongnyon gnopo-dong	남산동 Namsan- dong	구서1동 Guseo 1(il)-dong	산업분류 Industrial Classification
-	-	-	-	-	-	-	-	여 자
1	-	2	1	-	2	2	3	61 통 신 업
1	-	1	1	-	2	2	3	남 자
-	-	1	-	-	-	-	-	여 자
-	1	1	-	-	-	2	1	62 컴퓨터 프로그래밍, 시 스템 통합 및 관리업
-	1	1	-	-	-	2	-	남 자
-	-	-	-	-	-	-	1	여 자
-	-	-	-	-	-	1	1	63 정 보 서 비 스 업
-	-	-	-	-	-	1	1	남 자
-	-	-	-	-	-	-	-	여 자
5	5	4	9	2	2	15	15	K 금융 및 보 험 업 (64 ~ 66)
5	4	4	7	1	2	14	14	남 자
-	1	-	2	1	-	1	1	여 자
5	4	3	9	2	2	13	10	64 금 융 업
5	3	3	7	1	2	12	9	남 자
-	1	-	2	1	-	1	1	여 자
-	-	-	-	-	-	1	4	65 보 험 및 연 금 업
-	-	-	-	-	-	1	4	남 자
-	-	-	-	-	-	-	-	여 자
-	1	1	-	-	-	1	1	66 금융 및 보 험 관 련 서비스업
-	1	1	-	-	-	1	1	남 자
-	-	-	-	-	-	-	-	여 자
40	30	25	46	9	19	78	65	L 부동산업 및 임대업 (68 ~ 69)
25	23	19	30	7	15	60	47	남 자
15	7	6	16	2	4	18	18	여 자
34	19	21	40	4	17	67	58	68 부 동 산 업
23	15	17	27	3	13	52	42	남 자
11	4	4	13	1	4	15	16	여 자
6	11	4	6	5	2	11	7	69 임대업 부동산 제 외
2	8	2	3	4	2	8	5	남 자
4	3	2	3	1	-	3	2	여 자
4	14	71	18	-	8	49	35	M 전문, 과학 및 기술 서비스업 (70 ~ 73)
3	12	62	14	-	6	47	32	남 자
1	2	9	4	-	2	2	3	여 자
-	-	53	1	-	-	1	-	70 연 구 개 발 업
-	-	46	-	-	-	1	-	남 자
-	-	7	1	-	-	-	-	여 자

## 7. 산업중분류, 대표자남여 및 행정구역별 사업체수

단위 : 개

산업분류 Industrial Classification		구서2동 Guseo 2(i)-dong	금성동 Geumseong -dong					
	여 자	-	-					
61	통 신 업	1	-					
	남 자	1	-					
	여 자	-	-					
62	컴퓨터 프로그래밍, 시 스템 통합 및 관리업	1	-					
	남 자	1	-					
	여 자	-	-					
63	정 보 서 비 스 업	-	-					
	남 자	-	-					
	여 자	-	-					
K	금 융 및 보 험 업	16	1					
(64 ~ 66)								
	남 자	16	1					
	여 자	-	-					
64	금 융 업	8	1					
	남 자	8	1					
	여 자	-	-					
65	보 험 및 연 금 업	4	-					
	남 자	4	-					
	여 자	-	-					
66	금 융 및 보 험 관 련 서 비 스 업	4	-					
	남 자	4	-					
	여 자	-	-					
L	부 동 산 업 및 임 대 업	79	-					
(68 ~ 69)								
	남 자	51	-					
	여 자	28	-					
68	부 동 산 업	73	-					
	남 자	49	-					
	여 자	24	-					
69	임 대 업 부 동 산 제 외	6	-					
	남 자	2	-					
	여 자	4	-					
M	전 문, 과 학 및 기 술 서 비 스 업 (70 ~ 73)	19	-					
	남 자	19	-					
	여 자	-	-					
70	연 구 개 발 업	1	-					
	남 자	1	-					
	여 자	-	-					

7. Number of Establishments by Industrial Divisions, Sex of Representatives & Provinces

Unit : In each

								산업분류 Industrial Classification
								<div>여 자</div> <div>61 통 신 업</div> <div>남 자</div> <div>여 자</div> <div>62 컴퓨터 프로그래밍, 시스템 통합 및 관리업</div> <div>남 자</div> <div>여 자</div> <div>63 정보서비스업</div> <div>남 자</div> <div>여 자</div> <div>K 금융 및 보험업</div> <div>(64 ~ 66)</div> <div>남 자</div> <div>여 자</div> <div>64 금융업</div> <div>남 자</div> <div>여 자</div> <div>65 보험 및 연금업</div> <div>남 자</div> <div>여 자</div> <div>66 금융 및 보험 관련업</div> <div>서비스</div> <div>남 자</div> <div>여 자</div> <div>L 부동산업 및 임대업</div> <div>(68 ~ 69)</div> <div>남 자</div> <div>여 자</div> <div>68 부동산업</div> <div>남 자</div> <div>여 자</div> <div>69 임대업 부동산 제외</div> <div>남 자</div> <div>여 자</div> <div>M 전문, 과학 및 기술 서비스업 (70 ~ 73)</div> <div>남 자</div> <div>여 자</div> <div>70 연구개발업</div> <div>남 자</div> <div>여 자</div>

## 7. 산업중분류, 대표자남여 및 행정구역별 사업체수

단위 : 개

산업분류 Industrial Classification	금정구 Geumjeon- gu	서1동 Seo 1(il)- dong	서2동 Seo 2(i)- dong	서3동 Seo 3(sam)- dong	금사동 Geumsa- dong	부곡1동 Bugok 1(il)-dong	부곡2동 Bugok 2(i)-dong	부곡3동 Bugok 3(sam)-dong
71 전문서비스업 남자 여자	123 116 7	1 1 -	- - -	- - -	14 13 1	1 1 -	49 47 2	13 13 -
72 건축기술, 엔지니어링 및 기타 과학 기술 서비스업 남자 여자	89 85 4	1 1 -	- - -	1 - 1	- - -	1 1 -	6 6 -	11 10 1
73 기타 전문, 과학 및 기술 서비스업 남자 여자	73 59 14	2 2 -	2 1 1	4 4 -	4 3 1	2 2 -	6 5 1	5 3 2
N 사업시설관리 및 사업지원 서비스업 (74 ~ 75) 남자 여자	133 108 25	4 3 1	3 2 1	3 3 -	8 8 -	1 1 -	11 10 1	13 9 4
74 사업시설관리 및 조경 서비스업 남자 여자	24 21 3	1 1 -	- - -	1 1 -	2 2 -	1 1 -	3 3 -	1 1 -
75 사업지원 서비스업 남자 여자	109 87 22	3 2 1	3 2 1	2 2 -	6 6 -	- - -	8 7 1	12 8 4
O 공공행정, 국방 및 사회보장 행정 (84) 남자 여자	42 41 1	1 1 -	1 1 -	1 1 -	4 4 -	3 3 -	3 3 -	8 8 -
84 공공행정, 국방 및 사회보장 행정 남자 여자	42 41 1	1 1 -	1 1 -	1 1 -	4 4 -	3 3 -	3 3 -	8 8 -
P 교육 서비스업 (85) 남자 여자	947 471 476	19 6 13	20 7 13	31 14 17	20 9 11	33 14 19	56 25 31	93 39 54
85 교육 서비스업 남자 여자	947 471 476	19 6 13	20 7 13	31 14 17	20 9 11	33 14 19	56 25 31	93 39 54
Q 보건업 및 사회복지 서비스업 (86~87) 남자 여자	469 287 182	8 2 6	31 18 13	41 25 16	15 9 6	21 14 7	32 23 9	39 20 19
86 보건업 남자	301 249	3 2	20 18	26 22	9 7	15 13	22 19	27 18

# 7. Number of Establishments by Industrial Divisions, Sex of Representatives & Provinces

Unit : In each

부곡4동 Bugok 4(sa)-dong	장전1동 Jangjeon 1(il)-dong	장전2동 Jangjeon 2(i)-dong	장전3동 Jangjeon 3(sam)-dong	선두구동 Seondugu- dong	청룡노포동 Cheongnyon gnopo-dong	남산동 Namsan- dong	구서1동 Guseo 1(il)-dong	산업분류 Industrial Classification
1	5	5	3	-	1	15	12	71 전 문 서 비 스 업
-	4	4	3	-	1	15	11	남 자
1	1	1	-	-	-	-	1	여 자
-	4	8	1	-	5	26	19	72 건축기술, 엔지니어링 및 기타 과학 기술 서비스업
-	4	8	1	-	5	25	18	남 자
-	-	-	-	-	-	1	1	여 자
3	5	5	13	-	2	7	4	73 기타 전문, 과학 및 기술 서비스업
3	4	4	10	-	-	6	3	남 자
-	1	1	3	-	2	1	1	여 자
5	15	25	10	-	3	13	14	N 사업 시설 관리 및 사업 지원 서비스업 (74 ~ 75)
5	11	18	9	-	2	10	13	남 자
-	4	7	1	-	1	3	1	여 자
1	1	-	1	-	2	4	4	74 사업 시설 관리 및 조경 서비스업
1	1	-	1	-	1	3	4	남 자
-	-	-	-	-	1	1	-	여 자
4	14	25	9	-	1	9	10	75 사업 지원 서비스업
4	10	18	8	-	1	7	9	남 자
-	4	7	1	-	-	2	1	여 자
1	1	2	2	4	4	3	2	O 공공 행정, 국방 및 사회보장 행정 (84)
1	1	2	2	4	3	3	2	남 자
-	-	-	-	-	1	-	-	여 자
1	1	2	2	4	4	3	2	84 공공 행정, 국방 및 사회보장 행정
1	1	2	2	4	3	3	2	남 자
-	-	-	-	-	1	-	-	여 자
28	67	21	73	1	13	152	101	P 교 육 서 비 스 업 (85)
11	43	16	37	-	8	66	58	남 자
17	24	5	36	1	5	86	43	여 자
28	67	21	73	1	13	152	101	85 교 육 서 비 스 업
11	43	16	37	-	8	66	58	남 자
17	24	5	36	1	5	86	43	여 자
12	23	23	37	2	12	72	45	Q 보건업 및 사회복지 서비스업 (86~87)
8	16	10	32	1	8	41	32	남 자
4	7	13	5	1	4	31	13	여 자
10	13	8	31	1	4	41	37	86 보 건 업
8	12	5	30	1	4	33	30	남 자

## 7. 산업중분류, 대표자남여 및 행정구역별 사업체수

단위 : 개

산업분류 Industrial Classification	구서2동 Guseo 2(i)-dong	금성동 Geumseong -dong						
71 전문서비스업	3	-						
남자	3	-						
여자	-	-						
72 건축기술, 엔지니어링 및 기타 과학 기술 서비스업	6	-						
남자	6	-						
여자	-	-						
73 기타 전문, 과학 및 기술 서비스업	9	-						
남자	9	-						
여자	-	-						
N 사업시설관리 및 사업지원 서비스업 (74 ~ 75)	5	-						
남자	4	-						
여자	1	-						
74 사업시설관리 및 조경 서비스업	2	-						
남자	1	-						
여자	1	-						
75 사업지원 서비스업	3	-						
남자	3	-						
여자	-	-						
O 공공행정, 국방 및 사회보장 행정 (84)	1	1						
남자	1	1						
여자	-	-						
84 공공행정, 국방 및 사회보장 행정	1	1						
남자	1	1						
여자	-	-						
P 교육 서비스업 (85)	218	1						
남자	117	1						
여자	101	-						
85 교육 서비스업	218	1						
남자	117	1						
여자	101	-						
Q 보건업 및 사회복지 서비스업 (86~87)	55	1						
남자	28	-						
여자	27	1						
86 보건업	34	-						
남자	27	-						

7. Number of Establishments by Industrial Divisions, Sex of Representatives & Provinces

Unit : In each

								산업분류 Industrial Classification
								71 전문서비스업 남자 여자
								72 건축기술, 엔지니어링 및 기타 과학 기술 서비스업 남자 여자
								73 기타 전문, 과학 및 기술 서비스업 남자 여자
								N 사업시설관리 및 사업지원서비스업 (74 ~ 75) 남자 여자
								74 사업시설관리 및 조경 서비스업 남자 여자
								75 사업지원서비스업 남자 여자
								O 공공행정, 국방 및 사회보장행정 (84) 남자 여자
								84 공공행정, 국방 및 사회보장행정 남자 여자
								P 교육서비스업 (85) 남자 여자
								85 교육서비스업 남자 여자
								Q 보건업 및 사회복지 서비스업 (86~87) 남자 여자
								86 보건업 남자

## 7. 산업중분류, 대표자남여 및 행정구역별 사업체수

단위 : 개

산업분류 Industrial Classification	금정구 Geumjeon-gu	서1동 Seo 1(il)-dong	서2동 Seo 2(i)-dong	서3동 Seo 3(sam)-dong	금사동 Geumsa-dong	부곡1동 Bugok 1(il)-dong	부곡2동 Bugok 2(i)-dong	부곡3동 Bugok 3(sam)-dong
여 자	52	1	2	4	2	2	3	9
87 사회 복지 서비스업	168	5	11	15	6	6	10	12
남 자	38	-	-	3	2	1	4	2
여 자	130	5	11	12	4	5	6	10
R 예술, 스포츠 및 여가관련 서비스업 (90~91)	641	18	34	54	22	19	25	45
남 자	311	8	16	24	12	6	11	19
여 자	330	10	18	30	10	13	14	26
90 창작, 예술 및 여가 관련 서비스업	58	2	-	4	-	4	1	4
남 자	32	-	-	2	-	2	-	1
여 자	26	2	-	2	-	2	1	3
91 스포츠 및 오락 관련 서비스업	583	16	34	50	22	15	24	41
남 자	279	8	16	22	12	4	11	18
여 자	304	8	18	28	10	11	13	23
S 협회 및 단체, 수리 및 기타 개인 서비스업 (94~96)	2 043	67	123	159	119	96	122	127
남 자	1 136	28	70	81	80	52	67	75
여 자	907	39	53	78	39	44	55	52
94 협회 및 단체	387	10	16	18	26	13	17	28
남 자	307	8	12	16	18	11	14	21
여 자	80	2	4	2	8	2	3	7
95 수리업	522	9	31	35	51	19	42	41
남 자	394	2	26	23	45	13	30	32
여 자	128	7	5	12	6	6	12	9
96 기타 개인 서비스업	1 134	48	76	106	42	64	63	58
남 자	435	18	32	42	17	28	23	22
여 자	699	30	44	64	25	36	40	36
T 가 구 내 고 용 활 동 및 달 리 분 류 되 지 않 은 자 가 소 비 생 산 활 동 (97~98)	-	-	-	-	-	-	-	-
남 자	-	-	-	-	-	-	-	-
여 자	-	-	-	-	-	-	-	-
97 가 구 내 고 용 활 동	-	-	-	-	-	-	-	-
남 자	-	-	-	-	-	-	-	-
여 자	-	-	-	-	-	-	-	-
98 달 리 분 류 되 지 않 은 자 가 소 비 를 위 한 가 구 의 재 화 및 서 비 스 생 산 활 동	-	-	-	-	-	-	-	-

# 7. Number of Establishments by Industrial Divisions, Sex of Representatives & Provinces

Unit : In each

부곡4동 Bugok 4(sa)-dong	장전1동 Jangjeon 1(il)-dong	장전2동 Jangjeon 2(i)-dong	장전3동 Jangjeon 3(sam)-dong	선두구동 Seondugu- dong	청룡노포동 Cheongnyon gnopo-dong	남산동 Namsan- dong	구서1동 Guseo 1(il)-dong	산업분류 Industrial Classification
2	1	3	1	-	-	8	7	여 자
2	10	15	6	1	8	31	8	87 사회 복지 서비스업
-	4	5	2	-	4	8	2	남 자
2	6	10	4	1	4	23	6	여 자
23	43	43	87	3	23	91	44	R 예술, 스포츠 및 여가 관련 서비스업 (90~91)
12	19	31	52	3	8	39	21	남 자
11	24	12	35	-	15	52	23	여 자
1	3	6	3	-	1	9	6	90 창작, 예술 및 여가 관련 서비스업
-	2	5	3	-	1	5	3	남 자
1	1	1	-	-	-	4	3	여 자
22	40	37	84	3	22	82	38	91 스포츠 및 오락 관련 서비스업
12	17	26	49	3	7	34	18	남 자
10	23	11	35	-	15	48	20	여 자
95	126	61	193	9	64	316	148	S 협회 및 단체, 수리 및 기타 개인 서비스업 (94~96)
52	74	35	95	8	40	176	87	남 자
43	52	26	98	1	24	140	61	여 자
17	22	22	23	5	28	59	29	94 협회 및 단체
13	20	17	16	4	20	51	24	남 자
4	2	5	7	1	8	8	5	여 자
23	36	6	45	2	7	82	51	95 수리업
14	25	5	36	2	6	64	43	남 자
9	11	1	9	-	1	18	8	여 자
55	68	33	125	2	29	175	68	96 기타 개인 서비스업
25	29	13	43	2	14	61	20	남 자
30	39	20	82	-	15	114	48	여 자
-	-	-	-	-	-	-	-	T 가 구 내 고 용 활 동 및 달 리 분 류 되 지 않 은 자 가 소 비 생 산 활 동 (97~98)
-	-	-	-	-	-	-	-	남 자
-	-	-	-	-	-	-	-	여 자
-	-	-	-	-	-	-	-	97 가 구 내 고 용 활 동
-	-	-	-	-	-	-	-	남 자
-	-	-	-	-	-	-	-	여 자
-	-	-	-	-	-	-	-	98 달 리 분 류 되 지 않 은 자 가 소 비 를 위 한 가 구 의 재 화 및 서 비 스 생 산 활 동

## 7. 산업중분류, 대표자남여 및 행정구역별 사업체수

단위 : 개

산업분류 Industrial Classification	구서2동 Guseo 2(i)-dong	금성동 Geumseong -dong						
여 자	7	-						
87 사회 복지 서비스업	21	1						
남 자	1	-						
여 자	20	1						
R 예 술 , 스 포 츠 및 여가 관련 서비스업 (90~91)	62	5						
남 자	28	2						
여 자	34	3						
90 창 작 , 예 술 및 여가 관 련 서 비 스 업	12	2						
남 자	7	1						
여 자	5	1						
91 스 포 츠 및 오 락 관 련 서 비 스 업	50	3						
남 자	21	1						
여 자	29	2						
S 협 회 및 단 체 , 수 리 및 기 타 개 인 서 비 스 업 (94~96)	202	16						
남 자	103	13						
여 자	99	3						
94 협 회 및 단 체	42	12						
남 자	31	11						
여 자	11	1						
95 수 리 업	42	-						
남 자	28	-						
여 자	14	-						
96 기 타 개 인 서 비 스 업	118	4						
남 자	44	2						
여 자	74	2						
T 가 구 내 고 용 활 동 및 달 리 분 류 되 지 않 은 자 가 소 비 생 산 활 동 (97~98)	-	-						
남 자	-	-						
여 자	-	-						
97 가 구 내 고 용 활 동	-	-						
남 자	-	-						
여 자	-	-						
98 달 리 분 류 되 지 않 은 자 가 소 비 를 위 한 가 구 의 재 화 및 서 비 스 생 산 활 동	-	-						

7. Number of Establishments by Industrial Divisions, Sex of Representatives & Provinces

Unit : In each

								산업분류 Industrial Classification
								여 자
								87 사회 복지 서비스업
								남 자
								여 자
								R 예 술 , 스포츠 및
								여가 관련 서비스업
								(90~91)
								남 자
								여 자
								90 창작, 예술 및 여가
								관련 서비스업
								남 자
								여 자
								91 스포츠 및 오락 관련
								서비스업
								남 자
								여 자
								S 협회 및 단체, 수리
								및 기타 개인
								서비스업 (94~96)
								남 자
								여 자
								94 협회 및 단체
								남 자
								여 자
								95 수리업
								남 자
								여 자
								96 기타 개인 서비스업
								남 자
								여 자
								T 가 구 내 고용 활동
								및 달리 분류되지
								않은 자가 소비
								생산 활동 (97~98)
								남 자
								여 자
								97 가 구 내 고용 활동
								남 자
								여 자
								98 달리 분류되지 않은
								자가 소비를 위한
								가구의 재화 및
								서비스 생산 활동

## 7. 산업중분류, 대표자남여 및 행정구역별 사업체수

단위 : 개

산업분류 Industrial Classification	금정구 Geumjeon-gu	서1동 Seo 1(il)-dong	서2동 Seo 2(i)-dong	서3동 Seo 3(sam)-dong	금사동 Geumsa-dong	부곡1동 Bugok 1(il)-dong	부곡2동 Bugok 2(i)-dong	부곡3동 Bugok 3(sam)-dong
남 자	-	-	-	-	-	-	-	-
여 자	-	-	-	-	-	-	-	-
U 국제 및 외국기관(99)	-	-	-	-	-	-	-	-
남 자	-	-	-	-	-	-	-	-
여 자	-	-	-	-	-	-	-	-
99 국제 및 외국기관	-	-	-	-	-	-	-	-
남 자	-	-	-	-	-	-	-	-
여 자	-	-	-	-	-	-	-	-

# 7. Number of Establishments by Industrial Divisions, Sex of Representatives & Provinces

Unit : In each

부곡4동 Bugok 4(sa)-dong	장전1동 Jangjeon 1(il)-dong	장전2동 Jangjeon 2(i)-dong	장전3동 Jangjeon 3(sam)-dong	선두구동 Seondugu- dong	청룡노포동 Cheongnyon gnopo-dong	남산동 Namsan- dong	구서1동 Guseo 1(il)-dong	산업분류 Industrial Classification
-	-	-	-	-	-	-	-	남 자
-	-	-	-	-	-	-	-	여 자
-	-	-	-	-	-	-	-	U 국제 및 외국기관(99)
-	-	-	-	-	-	-	-	남 자
-	-	-	-	-	-	-	-	여 자
-	-	-	-	-	-	-	-	99 국 제 및 외 국 기 관
-	-	-	-	-	-	-	-	남 자
-	-	-	-	-	-	-	-	여 자

## 7. 산업중분류, 대표자남여 및 행정구역별 사업체수

단위 : 개

산업분류 Industrial Classification	구서2동 Guseo 2(i)-dong	금성동 Geumseong -dong						
남 자	-	-						
여 자	-	-						
U 국제 및 외국기관(99)	-	-						
남 자	-	-						
여 자	-	-						
99 국 제 및 외 국 기 관	-	-						
남 자	-	-						
여 자	-	-						

## 7. Number of Establishments by Industrial Divisions, Sex of Representatives & Provinces

Unit : In each

								산업분류 Industrial Classification
								남 자 여 자
								U 국제 및 외국기관(99) 남 자 여 자
								99 국 제 및 외 국 기 관 남 자 여 자



## 8. 산업중분류, 종사자 남녀 및 행정구역별 종사자수

Number of Workers by Industrial Divisions,  
Sex of Workers & Provinces

## 8. 산업중분류, 종사자남여 및 행정구역별 종사자수

단위 : 명

산업분류 Industrial Classification			금정구 Geumjeon-gu	서1동 Seo 1(il)-dong	서2동 Seo 2(i)-dong	서3동 Seo 3(sam)-dong	금사동 Geumsa-dong	부곡1동 Bugok 1(il)-dong	부곡2동 Bugok 2(i)-dong	부곡3동 Bugok 3(sam)-dong
TT 전 산 업			76 620	1 466	2 979	3 273	14 056	1 768	4 001	7 747
남 자			42 314	707	1 388	1 248	9 405	805	2 185	4 142
여 자			34 306	759	1 591	2 025	4 651	963	1 816	3 605
A 농 업, 임 업 및 어 업 (01 ~ 03)			17	-	-	-	-	-	-	-
남 자			17	-	-	-	-	-	-	-
여 자			-	-	-	-	-	-	-	-
01 농 업			-	-	-	-	-	-	-	-
남 자			-	-	-	-	-	-	-	-
여 자			-	-	-	-	-	-	-	-
02 임 업			17	-	-	-	-	-	-	-
남 자			17	-	-	-	-	-	-	-
여 자			-	-	-	-	-	-	-	-
03 어 업			-	-	-	-	-	-	-	-
남 자			-	-	-	-	-	-	-	-
여 자			-	-	-	-	-	-	-	-
B 광 업 (05 ~ 08)			8	-	-	-	-	-	-	-
남 자			6	-	-	-	-	-	-	-
여 자			2	-	-	-	-	-	-	-
05 석 탄, 원 유 및 천 연 가 스 광 업			-	-	-	-	-	-	-	-
남 자			-	-	-	-	-	-	-	-
여 자			-	-	-	-	-	-	-	-
06 금 속 광 업			-	-	-	-	-	-	-	-
남 자			-	-	-	-	-	-	-	-
여 자			-	-	-	-	-	-	-	-
07 비 금 속 광 물 광 업 연 료 용 제 외			8	-	-	-	-	-	-	-
남 자			6	-	-	-	-	-	-	-
여 자			2	-	-	-	-	-	-	-
08 광 업 지 원 서 비 스 업			-	-	-	-	-	-	-	-
남 자			-	-	-	-	-	-	-	-
여 자			-	-	-	-	-	-	-	-
C 제 조 업 (10 ~ 33)			10 979	251	277	548	7 237	120	141	692
남 자			6 208	101	109	194	4 167	56	83	434
여 자			4 771	150	168	354	3 070	64	58	258
10 식 료 품 제 조 업			719	34	29	49	260	37	34	39
남 자			332	10	13	22	130	17	17	15
여 자			387	24	16	27	130	20	17	24
11 음 료 제 조 업			20	-	-	-	-	-	9	-
남 자			13	-	-	-	-	-	7	-
여 자			7	-	-	-	-	-	2	-

## 8. Number of Workers by Industrial Divisions, Sex of Workers & Provinces

Unit : Person

부곡4동 Bugok 4(sa)-dong	장전1동 Jangjeon 1(il)-dong	장전2동 Jangjeon 2(i)-dong	장전3동 Jangjeon 3(sam)-dong	선두구동 Seondugu- dong	청룡노포동 Cheongnyon gnopo-dong	남산동 Namsan- dong	구서1동 Guseo 1(il)-dong	산업분류 Industrial Classification
1 847	2 950	3 794	4 996	1 746	3 094	9 510	7 453	TT 전 산 업
883	1 691	1 579	2 225	1 005	1 959	5 728	4 404	남 자
964	1 259	2 215	2 771	741	1 135	3 782	3 049	여 자
-	-	-	-	-	-	17	-	A 농 업 , 임 업 및 어 업 (01 ~ 03)
-	-	-	-	-	-	17	-	남 자
-	-	-	-	-	-	-	-	여 자
-	-	-	-	-	-	-	-	01 농 업 업
-	-	-	-	-	-	-	-	남 자
-	-	-	-	-	-	-	-	여 자
-	-	-	-	-	-	17	-	02 임 업 업
-	-	-	-	-	-	17	-	남 자
-	-	-	-	-	-	-	-	여 자
-	-	-	-	-	-	-	-	03 어 업 업
-	-	-	-	-	-	-	-	남 자
-	-	-	-	-	-	-	-	여 자
-	-	-	-	-	-	-	7	B 광 업 (05 ~ 08)
-	-	-	-	-	-	-	6	남 자
-	-	-	-	-	-	-	1	여 자
-	-	-	-	-	-	-	-	05 석 탄 , 원 유 및 천 연 가 스 광 업
-	-	-	-	-	-	-	-	남 자
-	-	-	-	-	-	-	-	여 자
-	-	-	-	-	-	-	-	06 금 속 광 업
-	-	-	-	-	-	-	-	남 자
-	-	-	-	-	-	-	-	여 자
-	-	-	-	-	-	-	7	07 비 금 속 광 물 광 업 연 료 용 제 외
-	-	-	-	-	-	-	6	남 자
-	-	-	-	-	-	-	1	여 자
-	-	-	-	-	-	-	-	08 광 업 지 원 서 비 스 업
-	-	-	-	-	-	-	-	남 자
-	-	-	-	-	-	-	-	여 자
102	148	70	71	317	59	412	288	C 제 조 업 (10 ~ 33)
62	95	42	47	261	42	233	139	남 자
40	53	28	24	56	17	179	149	여 자
19	47	2	14	-	7	67	32	10 식 료 품 제 조 업
9	20	1	8	-	4	29	15	남 자
10	27	1	6	-	3	38	17	여 자
-	1	-	1	-	-	-	-	11 음 료 제 조 업
-	-	-	1	-	-	-	-	남 자
-	1	-	-	-	-	-	-	여 자

## 8. 산업중분류, 종사자남여 및 행정구역별 종사자수

단위 : 명

산업분류 Industrial Classification			구서2동 Guseo 2(i)-dong	금성동 Geumseong -dong						
TT 전	산	업	5 347	593						
	남	자	2 776	184						
	여	자	2 571	409						
A	농업, 임업 및 어업 (01 ~ 03)		-	-						
	남	자	-	-						
	여	자	-	-						
01	농	업	-	-						
	남	자	-	-						
	여	자	-	-						
02	임	업	-	-						
	남	자	-	-						
	여	자	-	-						
03	어	업	-	-						
	남	자	-	-						
	여	자	-	-						
B	광업 (05 ~ 08)		1	-						
	남	자	-	-						
	여	자	1	-						
05	석탄, 원유 및 천연가스 광업		-	-						
	남	자	-	-						
	여	자	-	-						
06	금속 광업		-	-						
	남	자	-	-						
	여	자	-	-						
07	비금속 광물 광업 및 연료 용제 외		1	-						
	남	자	-	-						
	여	자	1	-						
08	광업 지원 서비스업		-	-						
	남	자	-	-						
	여	자	-	-						
C	제조업 (10 ~ 33)		230	16						
	남	자	133	10						
	여	자	97	6						
10	식품 제조업		46	3						
	남	자	20	2						
	여	자	26	1						
11	음료 제조업		-	9						
	남	자	-	5						
	여	자	-	4						

# 8. Number of Workers by Industrial Divisions, Sex of Workers & Provinces

Unit : Person

								산업분류 Industrial Classification
								TT 전 산 업
								남 자 여 자
								A 농 업 , 임 업 및 어 업 (01 ~ 03)
								남 자 여 자
								01 농 업 업 남 자 여 자
								02 임 업 업 남 자 여 자
								03 어 업 업 남 자 여 자
								B 광 업 (05 ~ 08)
								광 남 자 업 여 자
								05 석 탄 , 원 유 및 천 연 가 스 광 업
								남 자 여 자
								06 금 속 광 업 남 자 여 자
								07 비 금 속 광 물 광 업 연 료 용 제 외
								남 자 여 자
								08 광 업 지 원 서 비 스 업 남 자 여 자
								C 제 조 업 (10 ~ 33)
								남 자 여 자
								10 식 료 품 제 조 업 남 자 여 자
								11 음 료 제 조 업 남 자 여 자

## 8. 산업중분류, 종사자남여 및 행정구역별 종사자수

단위 : 명

산업분류 Industrial Classification	금정구 Geumjeon-gu	서1동 Seo 1(il)-dong	서2동 Seo 2(i)-dong	서3동 Seo 3(sam)-dong	금사동 Geumsa-dong	부곡1동 Bugok 1(il)-dong	부곡2동 Bugok 2(i)-dong	부곡3동 Bugok 3(sam)-dong
12 담배제조업 남자 여	- - -	- - -	- - -	- - -	- - -	- - -	- - -	- - -
13 섬유제품제조업 남자 여	788 342 446	6 3 3	9 6 3	6 5 1	568 247 321	1 1 -	9 4 5	1 - 1
14 의복, 의복액세서리 및 모피제품제조업 남자 여	2 637 791 1 846	145 54 91	173 45 128	312 74 238	1 292 238 1 054	38 7 31	4 - 4	571 352 219
15 가죽, 가방 및 신발 제조업 남자 여	591 208 383	8 1 7	9 5 4	71 12 59	482 178 304	- - -	6 1 5	- - -
16 목재 및 나무제품 제조업 남자 여	114 89 25	- - -	2 2 -	1 1 -	12 8 4	5 4 1	- - -	- - -
17 펄프, 종이 및 종이 제품제조업 남자 여	101 78 23	- - -	- - -	- - -	49 38 11	- - -	- - -	- - -
18 인쇄 및 기록매체 제조업 남자 여	129 87 42	2 1 1	4 2 2	6 5 1	39 29 10	- - -	18 11 7	9 8 1
19 코크스, 연탄 및 석유 정제품제조업 남자 여	- - -	- - -	- - -	- - -	- - -	- - -	- - -	- - -
20 화학물질 및 화학제품 제조업의약품제조 남자 여	322 280 42	- - -	- - -	- - -	307 271 36	- - -	2 1 1	8 7 1
21 의약품물질 및 의약품 제조업 남자 여	- - -	- - -	- - -	- - -	- - -	- - -	- - -	- - -
22 고무제품 및 플라스틱 제품제조업 남자 여	1 363 1 086 277	- - -	2 2 -	8 7 1	1 231 999 232	- - -	14 8 6	- - -
23 비금속 광물제품 제조	96	-	-	-	77	-	-	-

## 8. Number of Workers by Industrial Divisions, Sex of Workers & Provinces

Unit : Person

부곡4동 Bugok 4(sa)-dong	장전1동 Jangjeon 1(il)-dong	장전2동 Jangjeon 2(i)-dong	장전3동 Jangjeon 3(sam)-dong	선두구동 Seondugu- dong	청룡노포동 Cheongnyon gnopo-dong	남산동 Namsan- dong	구서1동 Guseo 1(il)-dong	산업분류 Industrial Classification
-	-	-	-	-	-	-	-	12 담배제조업 남자
-	-	-	-	-	-	-	-	여자
2	7	-	5	4	-	42	116	13 섬유제품제조업 의복
1	4	-	3	3	-	14	43	남자
1	3	-	2	1	-	28	73	여자
18	5	8	5	-	5	5	45	14 의복, 의복액세서리 및 모피제품제조업
3	2	2	2	-	1	1	8	남자
15	3	6	3	-	4	4	37	여자
-	1	-	-	-	-	9	-	15 가죽, 가방 및 신발 제조업
-	1	-	-	-	-	7	-	남자
-	-	-	-	-	-	2	-	여자
3	2	-	5	64	3	1	-	16 목재 및 나무제품 제조업
2	2	-	4	54	2	1	-	남자
1	-	-	1	10	1	-	-	여자
-	-	-	-	52	-	-	-	17 펄프, 종이 및 종이 제품제조업
-	-	-	-	40	-	-	-	남자
-	-	-	-	12	-	-	-	여자
-	22	13	7	1	-	8	-	18 인쇄 및 기록매체 제조업
-	12	6	5	1	-	7	-	남자
-	10	7	2	-	-	1	-	여자
-	-	-	-	-	-	-	-	19 코크스, 연탄 및 석유 정제품제조업
-	-	-	-	-	-	-	-	남자
-	-	-	-	-	-	-	-	여자
-	-	4	-	-	-	-	-	20 화학물질 및 화학제품 제조업
-	-	1	-	-	-	-	-	남자
-	-	3	-	-	-	-	-	여자
-	-	-	-	-	-	-	-	21 의료용 물질 및 의약품 제조업
-	-	-	-	-	-	-	-	남자
-	-	-	-	-	-	-	-	여자
2	-	-	-	18	13	24	5	22 고무제품 및 플라스틱 제품제조업
2	-	-	-	13	11	16	4	남자
-	-	-	-	5	2	8	1	여자
1	1	-	-	4	4	5	-	23 비금속 광물제품 제조

## 8. 산업중분류, 종사자남여 및 행정구역별 종사자수

단위 : 명

산업분류 Industrial Classification	구서2동 Guseo 2(i)-dong	금성동 Geumseong -dong						
12 담 배 제 조 업 남 자 여 자	- - -	- - -						
13 섬 유 제 품 제 조 업 의 복 제 남 자 여 자	12 8 4	- - -						
14 의복, 의복액세서리 및 모 피 제 품 제 조 업 남 자 여 자	11 2 9	- - -						
15 가 죽, 가 방 및 신 발 제 조 업 남 자 여 자	5 3 2	- - -						
16 목 재 및 나 무 제 품 제 조 업 가 구 제 외 남 자 여 자	16 9 7	- - -						
17 펄프, 종이 및 종이 제 품 제 조 업 남 자 여 자	- - -	- - -						
18 인 쇄 및 기 록 매 체 복 제 업 남 자 여 자	- - -	- - -						
19 코크스, 연탄 및 석유 정 제 품 제 조 업 남 자 여 자	- - -	- - -						
20 화학물질 및 화학제품 제 조 업 의 약 품 제 외 남 자 여 자	1 - 1	- - -						
21 의 료 용 물 질 및 의 약 품 제 조 업 남 자 여 자	- - -	- - -						
22 고무제품 및 플라스틱 제 품 제 조 업 남 자 여 자	46 24 22	- - -						
23 비금속 광물제품 제조	-	4						

# 8. Number of Workers by Industrial Divisions, Sex of Workers & Provinces

Unit : Person

								산업분류 Industrial Classification
								12 담 배 제 조 업 남 자 여 자
								13 섬 유 제 품 제 조 업 의 복 제 남 자 여 자
								14 의복, 의복액세서리 및 모 피 제 품 제 조 업 남 자 여 자
								15 가 죽, 가 방 및 신 발 제 조 업 남 자 여 자
								16 목 재 및 나 무 제 품 제 조 업 가 구 제 외 남 자 여 자
								17 펄프, 종이 및 종이 제 품 제 조 업 남 자 여 자
								18 인 쇄 및 기 록 매 체 복 제 업 남 자 여 자
								19 코크스, 연탄 및 석유 정 제 품 제 조 업 남 자 여 자
								20 화학물질 및 화학제품 제 조 업 의 약 품 제 외 남 자 여 자
								21 의 료 용 물 질 및 의 약 품 제 조 업 남 자 여 자
								22 고무제품 및 플라스틱 제 품 제 조 업 남 자 여 자
								23 비금속 광물제품 제조

## 8. 산업중분류, 종사자남여 및 행정구역별 종사자수

단위 : 명

산업분류 Industrial Classification		금정구 Geumjeon-gu	서1동 Seo 1(il)-dong	서2동 Seo 2(i)-dong	서3동 Seo 3(sam)-dong	금사동 Geumsa-dong	부곡1동 Bugok 1(il)-dong	부곡2동 Bugok 2(i)-dong	부곡3동 Bugok 3(sam)-dong
	남	62	-	-	-	49	-	-	-
	여	34	-	-	-	28	-	-	-
24	1 차 금 속 제 조 업	73	-	-	-	63	-	-	-
	남	59	-	-	-	51	-	-	-
	여	14	-	-	-	12	-	-	-
25	금속가공제품 제조업 기계 및 가구 제외	899	4	14	26	671	11	12	7
	남	666	3	11	21	477	8	10	5
	여	233	1	3	5	194	3	2	2
26	전자부품, 컴퓨터, 영상, 음향 및 통신 장비 제조업	532	-	-	12	459	5	-	41
	남	277	-	-	8	220	2	-	35
	여	255	-	-	4	239	3	-	6
27	의료, 정밀, 광학기기 및 시계 제조업	155	-	-	2	98	5	5	-
	남	105	-	-	1	64	4	2	-
	여	50	-	-	1	34	1	3	-
28	전기장비 제조업	443	4	9	41	280	10	8	-
	남	297	1	6	27	189	7	4	-
	여	146	3	3	14	91	3	4	-
29	기타 기계 및 장비 제조업	715	-	7	4	532	-	-	-
	남	580	-	4	4	431	-	-	-
	여	135	-	3	-	101	-	-	-
30	자동차 및 트레일러 제조업	740	26	-	2	619	-	1	-
	남	470	14	-	1	432	-	1	-
	여	270	12	-	1	187	-	-	-
31	기타 운송장비 제조업	42	-	-	-	42	-	-	-
	남	36	-	-	-	36	-	-	-
	여	6	-	-	-	6	-	-	-
32	가구 제조업	253	8	13	7	68	5	1	2
	남	176	6	10	5	30	3	1	2
	여	77	2	3	2	38	2	-	-
33	기타 제품 제조업	247	14	6	1	88	3	18	14
	남	174	8	3	1	50	3	16	10
	여	73	6	3	-	38	-	2	4
D	전기, 가스, 증기 및 수도사업 (35 ~ 36)	79	-	-	-	16	-	-	54
	남	73	-	-	-	16	-	-	48
	여	6	-	-	-	-	-	-	6

# 8. Number of Workers by Industrial Divisions, Sex of Workers & Provinces

Unit : Person

부곡4동 Bugok 4(sa)-dong	장전1동 Jangjeon 1(il)-dong	장전2동 Jangjeon 2(i)-dong	장전3동 Jangjeon 3(sam)-dong	선두구동 Seondugu- dong	청룡노포동 Cheongnyon gnopo-dong	남산동 Namsan- dong	구서1동 Guseo 1(il)-dong	산업분류 Industrial Classification
1	-	-	-	3	4	2	-	남 자
-	1	-	-	1	-	3	-	여 자
-	-	-	-	-	-	10	-	24 1 차 금 속 제 조 업
-	-	-	-	-	-	8	-	남 자
-	-	-	-	-	-	2	-	여 자
20	13	-	11	48	-	28	19	25 금속가공제품 제조업
16	12	-	8	41	-	26	16	기 계 및 가 구 제 외
4	1	-	3	7	-	2	3	남 자
-	-	-	-	-	-	-	-	여 자
3	3	6	3	-	-	-	-	26 전 자 부 품 , 컴 퓨 터 ,
-	-	1	2	-	-	-	-	영 상 , 음 향 및
3	3	5	1	-	-	-	-	통 신 장 비 제 조 업
-	-	1	2	-	-	-	-	남 자
-	-	-	-	-	-	-	-	여 자
7	9	7	3	-	-	11	-	27 의 료 , 정 밀 , 광 학 기 기
5	8	4	2	-	-	9	-	및 시 계 제 조 업
2	1	3	1	-	-	2	-	남 자
-	-	-	-	-	-	-	-	여 자
-	14	-	9	-	3	39	1	28 전 기 장 비 제 조 업
-	10	-	7	-	2	26	1	남 자
-	4	-	2	-	1	13	-	여 자
19	-	27	1	43	23	44	-	29 기 타 기 계 및 장 비
12	-	20	1	37	17	41	-	제 조 업
7	-	7	-	6	6	3	-	남 자
-	-	-	-	-	-	-	-	여 자
-	-	-	-	2	-	84	6	30 자 동 차 및 트 레 일 러
-	-	-	-	1	-	20	1	제 조 업
-	-	-	-	1	-	64	5	남 자
-	-	-	-	-	-	-	-	여 자
-	-	-	-	-	-	-	-	31 기 타 운 송 장 비 제 조 업
-	-	-	-	-	-	-	-	남 자
-	-	-	-	-	-	-	-	여 자
5	12	-	4	76	1	20	17	32 가 구 제 조 업
5	11	-	3	64	1	15	11	남 자
-	1	-	1	12	-	5	6	여 자
3	11	3	3	5	-	15	47	33 기 타 제 품 제 조 업
3	10	3	2	4	-	11	40	남 자
-	1	-	1	1	-	4	7	여 자
-	-	-	-	-	9	-	-	D 전 기 , 가 스 , 증 기 및
-	-	-	-	-	9	-	-	수 도 사 업 ( 35 ~ 36 )
-	-	-	-	-	-	-	-	남 자
-	-	-	-	-	-	-	-	여 자

## 8. 산업중분류, 종사자남여 및 행정구역별 종사자수

단위 : 명

산업분류 Industrial Classification		구서2동 Guseo 2(i)-dong	금성동 Geumseong -dong						
남	자	-	3						
여	자	-	1						
24	1 차 금 속 제 조 업	-	-						
남	자	-	-						
여	자	-	-						
25	금속가공제품 제조업	15	-						
	기 계 및 가 구 제 외								
남	자	12	-						
여	자	3	-						
26	전 자 부 품 , 컴 퓨 터 , 영 상 , 음 향 및 통 신 장 비 제 조 업	-	-						
남	자	-	-						
여	자	-	-						
27	의 료 , 정 밀 , 광 학 기 기 및 시 계 제 조 업	8	-						
남	자	6	-						
여	자	2	-						
28	전 기 장 비 제 조 업	25	-						
남	자	17	-						
여	자	8	-						
29	기 타 기 계 및 장 비 제 조 업	15	-						
남	자	13	-						
여	자	2	-						
30	자 동 차 및 트 레 일 러 제 조 업	-	-						
남	자	-	-						
여	자	-	-						
31	기 타 운 송 장 비 제 조 업	-	-						
남	자	-	-						
여	자	-	-						
32	가 구 제 조 업	14	-						
남	자	9	-						
여	자	5	-						
33	기 타 제 품 제 조 업	16	-						
남	자	10	-						
여	자	6	-						
D	전 기 , 가 스 , 증 기 및 수 도 사 업 ( 35 ~ 36 )	-	-						
남	자	-	-						
여	자	-	-						

# 8. Number of Workers by Industrial Divisions, Sex of Workers & Provinces

Unit : Person

								산업분류 Industrial Classification
								남 자 여 자
								24 1 차 금 속 제 조 업 남 자 여 자
								25 금속가공제품 제조업 기계 및 가구 제외 남 자 여 자
								26 전자부품, 컴퓨터, 영상, 음향 및 통신장비 제조업 남 자 여 자
								27 의료, 정밀, 광학기기 및 시계 제조업 남 자 여 자
								28 전기장비 제조업 남 자 여 자
								29 기타 기계 및 장비 제조업 남 자 여 자
								30 자동차 및 트레일러 제조업 남 자 여 자
								31 기타 운송장비 제조업 남 자 여 자
								32 가구 제조업 남 자 여 자
								33 기타 제품 제조업 남 자 여 자
								D 전기, 가스, 증기 및 수도사업 (35 ~ 36) 남 자 여 자

## 8. 산업중분류, 종사자남여 및 행정구역별 종사자수

단위 : 명

산업분류 Industrial Classification	금정구 Geumjeon-gu	서1동 Seo 1(il)-dong	서2동 Seo 2(i)-dong	서3동 Seo 3(sam)-dong	금사동 Geumsa-dong	부곡1동 Bugok 1(il)-dong	부곡2동 Bugok 2(i)-dong	부곡3동 Bugok 3(sam)-dong
35 전기, 가스, 증기 및 공기조절공급업	25	-	-	-	-	-	-	25
남자	25	-	-	-	-	-	-	25
여자	-	-	-	-	-	-	-	-
36 수도사업	54	-	-	-	16	-	-	29
남자	48	-	-	-	16	-	-	23
여자	6	-	-	-	-	-	-	6
E 하수·폐기물처리, 원료재생 및 환경복원업 (37 ~ 39)	287	-	-	-	114	-	-	50
남자	239	-	-	-	95	-	-	44
여자	48	-	-	-	19	-	-	6
37 하수, 폐수 및 분뇨 처리업	16	-	-	-	-	-	-	-
남자	14	-	-	-	-	-	-	-
여자	2	-	-	-	-	-	-	-
38 폐기물수집운반, 처리 및 원료재생업	270	-	-	-	114	-	-	50
남자	225	-	-	-	95	-	-	44
여자	45	-	-	-	19	-	-	6
39 환경정화 및 복원업	1	-	-	-	-	-	-	-
남자	-	-	-	-	-	-	-	-
여자	1	-	-	-	-	-	-	-
F 건설업 (41 ~ 42)	4 966	16	97	61	109	144	216	342
남자	4 212	14	84	53	88	115	188	293
여자	754	2	13	8	21	29	28	49
41 종합건설업	1 910	-	14	-	-	65	30	178
남자	1 684	-	12	-	-	44	27	157
여자	226	-	2	-	-	21	3	21
42 전문직별공사업	3 056	16	83	61	109	79	186	164
남자	2 528	14	72	53	88	71	161	136
여자	528	2	11	8	21	8	25	28
G 도매 및 소매업 (45~47)	14 063	242	724	754	1 206	430	734	1 695
남자	6 983	93	299	288	708	190	464	697
여자	7 080	149	425	466	498	240	270	998
45 자동차 및 부품 판매 업	538	1	8	6	82	2	98	74
남자	469	1	7	5	65	1	89	68
여자	69	-	1	1	17	1	9	6
46 도매 및 상품중개업	4 784	4	386	77	675	96	296	405
남자	3 061	2	143	46	418	70	209	250
여자	1 723	2	243	31	257	26	87	155

## 8. Number of Workers by Industrial Divisions, Sex of Workers & Provinces

Unit : Person

부곡4동 Bugok 4(sa)-dong	장전1동 Jangjeon 1(il)-dong	장전2동 Jangjeon 2(i)-dong	장전3동 Jangjeon 3(sam)-dong	선두구동 Seondugu- dong	청룡노포동 Cheongnyon gnopo-dong	남산동 Namsan- dong	구서1동 Guseo 1(il)-dong	산업분류 Industrial Classification
-	-	-	-	-	-	-	-	35 전기, 가스, 증기 및 공기조절공급업
-	-	-	-	-	-	-	-	남자
-	-	-	-	-	-	-	-	여자
-	-	-	-	-	9	-	-	36 수도사업
-	-	-	-	-	9	-	-	남자
-	-	-	-	-	-	-	-	여자
-	63	-	-	-	-	5	50	E 하수·폐기물처리, 원료재생 및 환경복원업 (37 ~ 39)
-	53	-	-	-	-	3	41	남자
-	10	-	-	-	-	2	9	여자
-	-	-	-	-	-	-	16	37 하수, 폐수 및 분뇨 처리
-	-	-	-	-	-	-	14	남자
-	-	-	-	-	-	-	2	여자
-	63	-	-	-	-	4	34	38 폐기물수집운반, 처리 및 원료재생업
-	53	-	-	-	-	3	27	남자
-	10	-	-	-	-	1	7	여자
-	-	-	-	-	-	1	-	39 환경정화 및 복원업
-	-	-	-	-	-	-	-	남자
-	-	-	-	-	-	1	-	여자
35	183	130	33	43	157	1 805	959	F 건설회사 (41 ~ 42)
29	147	108	23	37	136	1 645	692	남자
6	36	22	10	6	21	160	267	여자
-	58	75	-	30	100	886	187	41 종합건설업
-	53	63	-	24	84	810	145	남자
-	5	12	-	6	16	76	42	여자
35	125	55	33	13	57	919	772	42 전문직별공사업
29	94	45	23	13	52	835	547	남자
6	31	10	10	-	5	84	225	여자
357	613	312	1 699	332	368	1 859	1 692	G 도매 및 소매업 (45~47)
189	322	134	746	202	233	974	840	남자
168	291	178	953	130	135	885	852	여자
3	30	2	34	2	6	38	60	45 자동차 및 부품 판매
2	27	2	29	2	4	32	52	남자
1	3	-	5	-	2	6	8	여자
88	192	12	116	265	154	818	804	46 도매 및 상품중개업
61	141	10	70	169	113	561	502	남자
27	51	2	46	96	41	257	302	여자

## 8. 산업중분류, 종사자남여 및 행정구역별 종사자수

단위 : 명

산업분류 Industrial Classification		구서2동 Guseo 2(i)-dong	금성동 Geumseong -dong						
35	전기, 가스, 증기 및 공기조절공급업	-	-						
	남자	-	-						
	여자	-	-						
36	수도사업	-	-						
	남자	-	-						
	여자	-	-						
E	하수·폐기물처리, 원료재생 및 환경복원업 (37 ~ 39)	5	-						
	남자	3	-						
	여자	2	-						
37	하수, 폐수 및 분뇨 처리업	-	-						
	남자	-	-						
	여자	-	-						
38	폐기물수집운반, 처리 및 원료재생업	5	-						
	남자	3	-						
	여자	2	-						
39	환경정화 및 복원업	-	-						
	남자	-	-						
	여자	-	-						
F	건설업 (41 ~ 42)	636	-						
	남자	560	-						
	여자	76	-						
41	종합건설업	287	-						
	남자	265	-						
	여자	22	-						
42	전문직별공사업	349	-						
	남자	295	-						
	여자	54	-						
G	도매 및 소매업 (45~47)	1 023	23						
	남자	597	7						
	여자	426	16						
45	자동차 및 부품 판매	92	-						
	남자	83	-						
	여자	9	-						
46	도매 및 상품중개업	382	14						
	남자	293	3						
	여자	89	11						

# 8. Number of Workers by Industrial Divisions, Sex of Workers & Provinces

Unit : Person

								산업분류 Industrial Classification
								35 전기, 가스, 증기 및 공기조절공급업 남자 여자
								36 수도사업 남자 여자
								E 하수·폐기물처리, 원료재생 및 환경복원업 (37 ~ 39) 남자 여자
								37 하수, 폐수 및 분뇨 처리업 남자 여자
								38 폐기물수집운반, 처리 및 원료재생업 남자 여자
								39 환경정화 및 복원업 남자 여자
								F 건설업 (41 ~ 42) 남자 여자
								41 종합건설업 남자 여자
								42 전문직별공사업 남자 여자
								G 도매 및 소매업 (45~47) 남자 여자
								45 자동차 및 부품판매 남자 여자
								46 도매 및 상품중개업 남자 여자

## 8. 산업중분류, 종사자남여 및 행정구역별 종사자수

단위 : 명

산업분류 Industrial Classification	금정구 Geumjeon-gu	서1동 Seo 1(il)-dong	서2동 Seo 2(i)-dong	서3동 Seo 3(sam)-dong	금사동 Geumsa-dong	부곡1동 Bugok 1(il)-dong	부곡2동 Bugok 2(i)-dong	부곡3동 Bugok 3(sam)-dong
47 소매업 자동차 제외 남 자 여 자	8 741 3 453 5 288	237 90 147	330 149 181	671 237 434	449 225 224	332 119 213	340 166 174	1 216 379 837
H 운수업 (49~52) 남 자 여 자	8 497 8 046 451	333 316 17	526 497 29	167 158 9	3 442 3 324 118	101 97 4	287 265 22	318 300 18
49 육상운송 및 파이프 라인 운송업 남 자 여 자	7 762 7 469 293	320 309 11	505 481 24	137 132 5	3 390 3 284 106	93 90 3	278 260 18	228 214 14
50 수상운송업 남 자 여 자	2 1 1	- - -	- - -	- - -	- - -	- - -	- - -	2 1 1
51 항공운송업 남 자 여 자	- - -	- - -	- - -	- - -	- - -	- - -	- - -	- - -
52 창고 및 운송관련 서비스업 남 자 여 자	733 576 157	13 7 6	21 16 5	30 26 4	52 40 12	8 7 1	9 5 4	88 85 3
I 숙박 및 음식점업 (55 ~ 56) 남 자 여 자	9 053 2 705 6 348	146 38 108	469 99 370	653 165 488	378 89 289	186 56 130	271 88 183	718 206 512
55 숙박업 남 자 여 자	366 151 215	5 1 4	29 7 22	33 16 17	10 4 6	5 3 2	- - -	4 2 2
56 음식점 및 주점업 남 자 여 자	8 687 2 554 6 133	141 37 104	440 92 348	620 149 471	368 85 283	181 53 128	271 88 183	714 204 510
J 출판, 영상, 방송통신 및 정보서비스업 (58 ~ 63) 남 자 여 자	1 021 659 362	- - -	- - -	7 1 6	94 82 12	22 12 10	201 102 99	171 125 46
58 출판업 남 자 여 자	302 206 96	- - -	- - -	- - -	- - -	17 10 7	84 38 46	99 78 21
59 영상·오디오 기록물 제작 및 배급업 남 자 여 자	193 116 77	- - -	- - -	- - -	- - -	- - -	52 30 22	- - -
60 방송업	10	-	-	-	-	-	4	-

## 8. Number of Workers by Industrial Divisions, Sex of Workers & Provinces

Unit : Person

부곡4동 Bugok 4(sa)-dong	장전1동 Jangjeon 1(il)-dong	장전2동 Jangjeon 2(i)-dong	장전3동 Jangjeon 3(sam)-dong	선두구동 Seondugu- dong	청룡노포동 Cheongnyon gnopo-dong	남산동 Namsan- dong	구서1동 Guseo 1(il)-dong	산업분류 Industrial Classification
266	391	298	1 549	65	208	1 003	828	47 소매업 자동차 제외
126	154	122	647	31	116	381	286	남 자
140	237	176	902	34	92	622	542	여 자
117	390	49	129	80	1 011	738	627	H 운수업 (49~52)
110	367	42	116	42	953	703	588	남 자
7	23	7	13	38	58	35	39	여 자
105	370	43	93	32	780	714	505	49 육상운송 및 파이프
102	359	38	89	30	756	686	479	라 인 운 송 업
3	11	5	4	2	24	28	26	남 자
-	-	-	-	-	-	-	-	50 수 상 운 송 업
-	-	-	-	-	-	-	-	남 자
-	-	-	-	-	-	-	-	여 자
-	-	-	-	-	-	-	-	51 항 공 운 송 업
-	-	-	-	-	-	-	-	남 자
-	-	-	-	-	-	-	-	여 자
12	20	6	36	48	231	24	122	52 창고 및 운송 관련
8	8	4	27	12	197	17	109	서 비 스 업
4	12	2	9	36	34	7	13	남 자
								여 자
265	548	687	1 535	169	384	872	627	I 숙박 및 음식점업
65	187	200	589	50	106	272	159	(55 ~ 56)
200	361	487	946	119	278	600	468	남 자
								여 자
6	27	56	68	-	14	5	36	55 숙박업
2	16	19	26	-	8	4	12	남 자
4	11	37	42	-	6	1	24	여 자
259	521	631	1 467	169	370	867	591	56 음식점 및 주점업
63	171	181	563	50	98	268	147	남 자
196	350	450	904	119	272	599	444	여 자
8	28	80	69	-	15	87	210	J 출판, 영상, 방송통신
								및 정보서비스업
6	15	45	44	-	13	70	120	(58 ~ 63)
2	13	35	25	-	2	17	90	남 자
								여 자
-	4	32	5	-	9	33	16	58 출 판 업
-	4	20	4	-	7	31	12	남 자
-	-	12	1	-	2	2	4	여 자
-	14	37	60	-	-	29	1	59 영상·오디오 기록물
-	8	20	38	-	-	19	1	제작 및 배급업
-	6	17	22	-	-	10	-	남 자
								여 자
6	-	-	-	-	-	-	-	60 방 송 업

## 8. 산업중분류, 종사자남여 및 행정구역별 종사자수

단위 : 명

산업분류 Industrial Classification		구서2동 Guseo 2(i)-dong	금성동 Geumseong -dong						
47	소매업 자동차 제외 남 자 여 자	549 221 328	9 4 5						
H	운수업 (49~52) 남 자 여 자	163 149 14	19 19 -						
49	육상운송 및 파이프 라인 운송업 남 자 여 자	150 141 9	19 19 -						
50	수상운송업 남 자 여 자	- - -	- - -						
51	항공운송업 남 자 여 자	- - -	- - -						
52	창고 및 운송 관련 서비스업 남 자 여 자	13 8 5	- - -						
I	숙박 및 음식점업 (55 ~ 56) 남 자 여 자	708 231 477	437 105 332						
55	숙박업 남 자 여 자	9 4 5	59 27 32						
56	음식점 및 주점업 남 자 여 자	699 227 472	378 78 300						
J	출판, 영상, 방송통신 및 정보서비스업 (58 ~ 63) 남 자 여 자	29 24 5	- - -						
58	출판업 남 자 여 자	3 2 1	- - -						
59	영상·오디오 기록물 제작 및 배급업 남 자 여 자	- - -	- - -						
60	방송업	-	-						

# 8. Number of Workers by Industrial Divisions, Sex of Workers & Provinces

Unit : Person

								산업분류 Industrial Classification
								47 소매업 자동차 제외 남 자 여 자
								H 운수업 (49~52) 남 자 여 자
								49 육상운송 및 파이프 라인 운송업 남 자 여 자
								50 수상운송업 남 자 여 자
								51 항공운송업 남 자 여 자
								52 창고 및 운송 관련 서비스업 남 자 여 자
								I 숙박 및 음식점업 (55 ~ 56) 남 자 여 자
								55 숙박업 남 자 여 자
								56 음식점 및 주점업 남 자 여 자
								J 출판, 영상, 방송통신 및 정보서비스업 (58 ~ 63) 남 자 여 자
								58 출판업 남 자 여 자
								59 영상·오디오 기록물 제작 및 배급업 남 자 여 자
								60 방송업

## 8. 산업중분류, 종사자남여 및 행정구역별 종사자수

단위 : 명

산업분류 Industrial Classification			금정구 Geumjeon-gu	서1동 Seo 1(il)-dong	서2동 Seo 2(i)-dong	서3동 Seo 3(sam)-dong	금사동 Geumsa-dong	부곡1동 Bugok 1(il)-dong	부곡2동 Bugok 2(i)-dong	부곡3동 Bugok 3(sam)-dong
	남	자	7	-	-	-	-	-	2	-
	여	자	3	-	-	-	-	-	2	-
61	통	업	374	-	-	7	94	5	19	70
	남	자	262	-	-	1	82	2	14	46
	여	자	112	-	-	6	12	3	5	24
62	컴퓨터 프로그래밍, 시									
	스템 통합 및 관리업		131	-	-	-	-	-	42	2
	남	자	58	-	-	-	-	-	18	1
63	정 보 서 비 스	업	11	-	-	-	-	-	-	-
	남	자	10	-	-	-	-	-	-	-
	여	자	1	-	-	-	-	-	-	-
K	금 융 및 보 험 업		1 081	15	20	110	35	31	59	79
	(64 ~ 66)									
	남	자	541	8	11	46	14	12	28	44
64	금 융	업	829	15	20	110	34	31	59	52
	남	자	395	8	11	46	13	12	28	23
	여	자	434	7	9	64	21	19	31	29
65	보 험 및 연 금	업	178	-	-	-	-	-	-	-
	남	자	96	-	-	-	-	-	-	-
	여	자	82	-	-	-	-	-	-	-
66	금 융 및 보 험 관 련									
	서 비 스	업	74	-	-	-	1	-	-	27
	남	자	50	-	-	-	1	-	-	21
L	부 동 산 업 및 임 대 업		1 562	7	35	27	36	13	156	147
	(68 ~ 69)									
	남	자	1 085	3	22	21	26	6	121	82
68	부 동 산	업	1 351	4	35	21	29	9	136	129
	남	자	950	2	22	19	21	5	102	80
	여	자	401	2	13	2	8	4	34	49
69	임 대 업 부 동 산 제 외		211	3	-	6	7	4	20	18
	남	자	135	1	-	2	5	1	19	2
	여	자	76	2	-	4	2	3	1	16
M	전 문, 과 학 및 기 술									
	서 비 스 업 (70 ~ 73)		2 639	7	4	7	86	17	470	139
	남	자	1 801	6	2	5	55	11	239	90
70	연 구 개 발	업	345	-	-	-	-	1	-	10
	남	자	209	-	-	-	-	1	-	7
	여	자	136	-	-	-	-	-	-	3

## 8. Number of Workers by Industrial Divisions, Sex of Workers & Provinces

Unit : Person

부곡4동 Bugok 4(sa)-dong	장전1동 Jangjeon 1(il)-dong	장전2동 Jangjeon 2(i)-dong	장전3동 Jangjeon 3(sam)-dong	선두구동 Seondugu- dong	청룡노포동 Cheongnyon gnopo-dong	남산동 Namsan- dong	구서1동 Guseo 1(il)-dong	산업분류 Industrial Classification
5	-	-	-	-	-	-	-	남 자
1	-	-	-	-	-	-	-	여 자
2	-	8	4	-	6	7	147	61 통 신 업
1	-	3	2	-	6	2	100	남 자
1	-	5	2	-	-	5	47	여 자
-	10	3	-	-	-	11	42	62 컴퓨터 프로그래밍, 시 스템 통합 및 관리 업
-	3	2	-	-	-	11	4	남 자
-	7	1	-	-	-	-	38	여 자
-	-	-	-	-	-	7	4	63 정 보 서 비 스 업
-	-	-	-	-	-	7	3	남 자
-	-	-	-	-	-	-	1	여 자
28	26	30	73	12	7	138	167	K 금 융 및 보 험 업
13	12	14	39	5	4	76	77	(64 남 ~ 66) 자
15	14	16	34	7	3	62	90	여 자
28	19	29	73	12	7	130	112	64 금 융 업
13	8	13	39	5	4	69	59	남 자
15	11	16	34	7	3	61	53	여 자
-	-	-	-	-	-	7	53	65 보 험 및 연 금 업
-	-	-	-	-	-	6	17	남 자
-	-	-	-	-	-	1	36	여 자
-	7	1	-	-	-	1	2	66 금 융 및 보 험 관 련 업
-	4	1	-	-	-	1	1	남 자
-	3	-	-	-	-	-	1	여 자
193	64	92	100	21	53	185	177	L 부 동 산 업 및 임 대 업
143	44	63	62	15	39	135	127	(68 남 ~ 69) 자
50	20	29	38	6	14	50	50	여 자
181	40	79	89	9	50	163	138	68 부 동 산 업
139	27	55	56	7	37	120	92	남 자
42	13	24	33	2	13	43	46	여 자
12	24	13	11	12	3	22	39	69 임 대 업 부 동 산 제 외
4	17	8	6	8	2	15	35	남 자
8	7	5	5	4	1	7	4	여 자
7	84	401	46	-	69	563	565	M 전 문, 과 학 및 기 술
5	68	233	32	-	59	421	450	서 비 스 업 (70 ~ 73)
2	16	168	14	-	10	142	115	남 자
-	-	319	1	-	-	1	-	70 연 구 개 발 업
-	-	190	-	-	-	1	-	남 자
-	-	129	1	-	-	-	-	여 자

## 8. 산업중분류, 종사자남여 및 행정구역별 종사자수

단위 : 명

산업분류 Industrial Classification		구서2동 Guseo 2(i)-dong	금성동 Geumseong -dong						
남	자	-	-						
여	자	-	-						
61	통신업	5	-						
남	자	3	-						
여	자	2	-						
62	컴퓨터 프로그래밍, 시스템 통합 및 관리업	21	-						
남	자	19	-						
여	자	2	-						
63	정보서비스업	-	-						
남	자	-	-						
여	자	-	-						
K	금융 및 보험업 (64 ~ 66)	247	4						
남	자	135	3						
여	자	112	1						
64	금융업	94	4						
남	자	41	3						
여	자	53	1						
65	보험 및 연금업	118	-						
남	자	73	-						
여	자	45	-						
66	금융 및 보험 관련 서비스업	35	-						
남	자	21	-						
여	자	14	-						
L	부동산업 및 임대업 (68 ~ 69)	256	-						
남	자	176	-						
여	자	80	-						
68	부동산업	239	-						
남	자	166	-						
여	자	73	-						
69	임대업 부동산 제외	17	-						
남	자	10	-						
여	자	7	-						
M	전문, 과학 및 기술 서비스업 (70 ~ 73)	174	-						
남	자	125	-						
여	자	49	-						
70	연구개발업	13	-						
남	자	10	-						
여	자	3	-						

## 8. Number of Workers by Industrial Divisions, Sex of Workers & Provinces

Unit : Person

								산업분류 Industrial Classification
								남 자 여 자
								61 통 신 업 남 자 여 자
								62 컴퓨터 프로그래밍, 시 스템 통합 및 관리 업 남 자 여 자
								63 정 보 서 비 스 업 남 자 여 자
								K 금 융 및 보 험 업 (64 ~ 66) 남 자 여 자
								64 금 융 업 남 자 여 자
								65 보 험 및 연 금 업 남 자 여 자
								66 금 융 및 보 험 관 련 업 서비스 남 자 여 자
								L 부 동 산 업 및 임 대 업 (68 ~ 69) 남 자 여 자
								68 부 동 산 업 남 자 여 자
								69 임 대 업 부 동 산 제 외 남 자 여 자
								M 전 문, 과 학 및 기 술 서 비 스 업 (70 ~ 73) 남 자 여 자
								70 연 구 개 발 업 남 자 여 자

## 8. 산업중분류, 종사자남여 및 행정구역별 종사자수

단위 : 명

산업분류 Industrial Classification	금정구 Geumjeon-gu	서1동 Seo 1(il)-dong	서2동 Seo 2(i)-dong	서3동 Seo 3(sam)-dong	금사동 Geumsa-dong	부곡1동 Bugok 1(il)-dong	부곡2동 Bugok 2(i)-dong	부곡3동 Bugok 3(sam)-dong
71 전문서비스업	881	1	-	-	66	4	282	65
남자	528	1	-	-	42	3	92	38
여자	353	-	-	-	24	1	190	27
72 건축기술, 엔지니어링	1 250	3	-	2	-	8	176	53
남자	973	3	-	1	-	5	142	41
여자	277	-	-	1	-	3	34	12
73 기타 전문, 과학 및 기술 서비스업	163	3	4	5	20	4	12	11
남자	91	2	2	4	13	2	5	4
여자	72	1	2	1	7	2	7	7
N 사업시설관리 및 사업지원 서비스업 (74 ~ 75)	1 181	60	13	40	260	2	67	81
남자	756	12	12	4	234	2	31	23
여자	425	48	1	36	26	-	36	58
74 사업시설관리 및 조경 서비스업	583	16	-	1	240	2	12	39
남자	490	8	-	1	223	2	6	4
여자	93	8	-	-	17	-	6	35
75 사업지원 서비스업	598	44	13	39	20	-	55	42
남자	266	4	12	3	11	-	25	19
여자	332	40	1	36	9	-	30	23
O 공공행정, 국방 및 사회보장 행정 (84)	3 077	13	12	12	145	36	238	1 681
남자	2 236	7	6	5	115	18	172	1 117
여자	841	6	6	7	30	18	66	564
84 공공행정, 국방 및 사회보장 행정	3 077	13	12	12	145	36	238	1 681
남자	2 236	7	6	5	115	18	172	1 117
여자	841	6	6	7	30	18	66	564
P 교육 서비스업 (85)	6 622	206	83	298	242	313	619	772
남자	2 469	44	23	111	84	109	166	339
여자	4 153	162	60	187	158	204	453	433
85 교육 서비스업	6 622	206	83	298	242	313	619	772
남자	2 469	44	23	111	84	109	166	339
여자	4 153	162	60	187	158	204	453	433
Q 보건업 및 사회복지 서비스업 (86~87)	5 209	27	446	257	298	166	234	304
남자	1 178	2	94	45	55	45	46	51
여자	4 031	25	352	212	243	121	188	253
86 보건업	3 654	7	392	159	215	123	168	237
남자	981	2	94	36	42	41	34	44
여자	2 673	5	298	123	173	82	134	193

## 8. Number of Workers by Industrial Divisions, Sex of Workers & Provinces

Unit : Person

부곡4동 Bugok 4(sa)-dong	장전1동 Jangjeon 1(il)-dong	장전2동 Jangjeon 2(i)-dong	장전3동 Jangjeon 3(sam)-dong	선두구동 Seondugu- dong	청룡노포동 Cheongnyon gnopo-dong	남산동 Namsan- dong	구서1동 Guseo 1(il)-dong	산업분류 Industrial Classification
1	11	29	19	-	1	67	318	71 전문서비스업
-	5	10	15	-	1	44	270	남자
1	6	19	4	-	-	23	48	여자
-	61	42	2	-	64	485	235	72 건축기술, 엔지니어링
-	57	26	2	-	56	370	175	남자
-	4	16	-	-	8	115	60	여자
6	12	11	24	-	4	10	12	73 기타 전문, 과학 및 기 술 서비스업
5	6	7	15	-	2	6	5	남자
1	6	4	9	-	2	4	7	여자
61	85	46	106	-	38	219	88	N 사업시설관리 및 사업지원서비스업 (74 ~ 75)
44	49	23	57	-	25	185	45	남자
17	36	23	49	-	13	34	43	여자
2	26	-	2	-	33	179	22	74 사업시설관리 및 조경서비스업
2	24	-	1	-	22	174	17	남자
-	2	-	1	-	11	5	5	여자
59	59	46	104	-	5	40	66	75 사업지원서비스업
42	25	23	56	-	3	11	28	남자
17	34	23	48	-	2	29	38	여자
12	13	16	64	74	73	97	573	O 공공행정, 국방 및 사회보장행정 (84)
5	6	10	55	68	52	84	507	남자
7	7	6	9	6	21	13	66	여자
12	13	16	64	74	73	97	573	84 공공행정, 국방 및 사회보장행정
5	6	10	55	68	52	84	507	남자
7	7	6	9	6	21	13	66	여자
227	272	949	287	17	136	677	808	P 교육서비스업 (85)
75	130	422	88	6	43	199	355	남자
152	142	527	199	11	93	478	453	여자
227	272	949	287	17	136	677	808	85 교육서비스업
75	130	422	88	6	43	199	355	남자
152	142	527	199	11	93	478	453	여자
177	121	669	197	111	224	1 156	180	Q 보건업 및 사회복지 서비스업 (86~87)
23	18	121	59	45	53	362	35	남자
154	103	548	138	66	171	794	145	여자
167	47	260	158	103	82	956	129	86 보건업
23	12	65	38	43	38	335	31	남자
144	35	195	120	60	44	621	98	여자

## 8. 산업중분류, 종사자남여 및 행정구역별 종사자수

단위 : 명

산업분류 Industrial Classification		구서2동 Guseo 2(i)-dong	금성동 Geumseong -dong						
71	전 문 서 비 스 업	17	-						
	남 자	7	-						
	여 자	10	-						
72	건축기술, 엔지니어링	119	-						
	남 자	95	-						
	여 자	24	-						
73	기타 전문, 과학 및 기 술 서 비 스 업	25	-						
	남 자	13	-						
	여 자	12	-						
N	사 업 시 설 관 리 및 사업 지원 서비스업 (74 ~ 75)	15	-						
	남 자	10	-						
	여 자	5	-						
74	사 업 시 설 관 리 및 조 경 서 비 스 업	9	-						
	남 자	6	-						
	여 자	3	-						
75	사업 지원 서비스업	6	-						
	남 자	4	-						
	여 자	2	-						
O	공 공 행 정 , 국 방 및 사 회 보 장 행 정 (84)	12	6						
	남 자	4	5						
	여 자	8	1						
84	공 공 행 정 , 국 방 및 사 회 보 장 행 정	12	6						
	남 자	4	5						
	여 자	8	1						
P	교 육 서 비 스 업 (85)	696	20						
	남 자	268	7						
	여 자	428	13						
85	교 육 서 비 스 업	696	20						
	남 자	268	7						
	여 자	428	13						
Q	보 건 업 및 사 회 복 지 서 비 스 업 (86~87)	636	6						
	남 자	123	1						
	여 자	513	5						
86	보 건 업	451	-						
	남 자	103	-						
	여 자	348	-						

# 8. Number of Workers by Industrial Divisions, Sex of Workers & Provinces

Unit : Person

								산업분류 Industrial Classification
								71 전문 서비스업 남 자 여 자
								72 건축기술, 엔지니어링 남 자 여 자
								73 기타 전문, 과학 및 기술 서비스업 남 자 여 자
								N 사업시설관리 및 사업지원 서비스업 (74 ~ 75) 남 자 여 자
								74 사업시설관리 및 조경 서비스업 남 자 여 자
								75 사업지원 서비스업 남 자 여 자
								O 공공행정, 국방 및 사회보장 행정 (84) 남 자 여 자
								84 공공행정, 국방 및 사회보장 행정 남 자 여 자
								P 교육 서비스업 (85) 남 자 여 자
								85 교육 서비스업 남 자 여 자
								Q 보건업 및 사회복지 서비스업 (86~87) 남 자 여 자
								86 보건업 남 자 여 자

## 8. 산업중분류, 종사자남여 및 행정구역별 종사자수

단위 : 명

산업분류 Industrial Classification		금정구 Geumjeon-gu	서1동 Seo 1(il)-dong	서2동 Seo 2(i)-dong	서3동 Seo 3(sam)-dong	금사동 Geumsa-dong	부곡1동 Bugok 1(il)-dong	부곡2동 Bugok 2(i)-dong	부곡3동 Bugok 3(sam)-dong
87	사회복지서비스업	1 555	20	54	98	83	43	66	67
	남자	197	-	-	9	13	4	12	7
	여자	1 358	20	54	89	70	39	54	60
R	예술, 스포츠 및 여가 관련 서비스업(90~91)	2 073	54	64	91	33	38	50	123
	남자	954	25	33	44	15	16	28	52
	여자	1 119	29	31	47	18	22	22	71
90	창작, 예술 및 여가관 련 서비스업	253	23	-	6	-	14	1	14
	남자	107	5	-	3	-	7	-	5
	여자	146	18	-	3	-	7	1	9
91	스포츠 및 오락 관련 서비스업	1 820	31	64	85	33	24	49	109
	남자	847	20	33	41	15	9	28	47
	여자	973	11	31	44	18	15	21	62
S	협회 및 단체, 수리 및 기타 개인 서비스업 (94~96)	4 206	89	209	241	325	149	258	381
	남자	2 146	38	97	108	238	60	164	197
	여자	2 060	51	112	133	87	89	94	184
94	협회 및 단체	1 004	20	36	50	42	24	37	120
	남자	551	15	20	31	24	14	23	41
	여자	453	5	16	19	18	10	14	79
95	수리업	1 134	12	45	46	221	23	130	147
	남자	881	4	34	28	188	16	108	125
	여자	253	8	11	18	33	7	22	22
96	기타 개인 서비스업	2 068	57	128	145	62	102	91	114
	남자	714	19	43	49	26	30	33	31
	여자	1 354	38	85	96	36	72	58	83
T	가구내 고용 활동 및 달리 분류되지 않은 자가소비 생산 활동 (97~98)	-	-	-	-	-	-	-	-
	남자	-	-	-	-	-	-	-	-
	여자	-	-	-	-	-	-	-	-
97	가구내 고용 활동	-	-	-	-	-	-	-	-
	남자	-	-	-	-	-	-	-	-
	여자	-	-	-	-	-	-	-	-
98	달리 분류되지 않은 자가소비를 위한 가구의 재화 및 서비스 생산 활동	-	-	-	-	-	-	-	-
	남자	-	-	-	-	-	-	-	-
	여자	-	-	-	-	-	-	-	-

## 8. Number of Workers by Industrial Divisions, Sex of Workers & Provinces

Unit : Person

부곡4동 Bugok 4(sa)-dong	장전1동 Jangjeon 1(il)-dong	장전2동 Jangjeon 2(i)-dong	장전3동 Jangjeon 3(sam)-dong	선두구동 Seondugu- dong	청룡노포동 Cheongnyon gnopo-dong	남산동 Namsan- dong	구서1동 Guseo 1(il)-dong	산업분류 Industrial Classification
10	74	409	39	8	142	200	51	87 사회 복지 서비스업
-	6	56	21	2	15	27	4	남 자
10	68	353	18	6	127	173	47	여 자
112	98	153	184	440	245	167	98	R 예술, 스포츠 및 여가 관련 서비스업(90~91)
52	59	77	112	189	61	78	52	남 자
60	39	76	72	251	184	89	46	여 자
1	20	83	4	-	19	19	26	90 창작, 예술 및 여가관 련 서비스업
-	9	29	3	-	5	12	17	남 자
1	11	54	1	-	14	7	9	여 자
111	78	70	180	440	226	148	72	91 스포츠 및 오락 관련 서비스업
52	50	48	109	189	56	66	35	남 자
59	28	22	71	251	170	82	37	여 자
146	214	110	403	130	246	513	337	S 협회 및 단체, 수리 및 기타 개인 서비스업 (94~96)
62	119	45	156	85	131	271	171	남 자
84	95	65	247	45	115	242	166	여 자
34	47	50	33	16	164	129	54	94 협회 및 단체
15	32	25	24	7	86	86	35	남 자
19	15	25	9	9	78	43	19	여 자
27	64	7	80	2	24	124	95	95 수리업
17	47	5	58	2	15	94	75	남 자
10	17	2	22	-	9	30	20	여 자
85	103	53	290	112	58	260	188	96 기타 개인 서비스업
30	40	15	74	76	30	91	61	남 자
55	63	38	216	36	28	169	127	여 자
-	-	-	-	-	-	-	-	T 가 구 내 고 용 활 동 및 달리 분류되지 않은 자가 소비 생산 활동 (97~98)
-	-	-	-	-	-	-	-	남 자
-	-	-	-	-	-	-	-	여 자
-	-	-	-	-	-	-	-	97 가 구 내 고 용 활 동
-	-	-	-	-	-	-	-	남 자
-	-	-	-	-	-	-	-	여 자
-	-	-	-	-	-	-	-	98 달 리 분 류 되 지 않 은 자 가 소 비 를 위 한 가 구 의 재 화 및 서 비 스 생 산 활 동
-	-	-	-	-	-	-	-	남 자
-	-	-	-	-	-	-	-	여 자

## 8. 산업중분류, 종사자남여 및 행정구역별 종사자수

단위 : 명

산업분류 Industrial Classification		구서2동 Guseo 2(i)-dong	금성동 Geumseong -dong						
87	사회복지서비스업	185	6						
	남자	20	1						
	여자	165	5						
R	예술, 스포츠 및 여가 관련 서비스업(90~91)	111	12						
	남자	57	4						
	여자	54	8						
90	창작, 예술 및 여가관 련 서비스업	17	6						
	남자	10	2						
	여자	7	4						
91	스포츠 및 오락 관련 서비스업	94	6						
	남자	47	2						
	여자	47	4						
S	협회 및 단체, 수리 및 기타 개인 서비스업 (94~96)	405	50						
	남자	181	23						
	여자	224	27						
94	협회 및 단체	104	44						
	남자	53	20						
	여자	51	24						
95	수리업	87	-						
	남자	65	-						
	여자	22	-						
96	기타 개인 서비스업	214	6						
	남자	63	3						
	여자	151	3						
T	가구내 고용 활동 및 달리 분류되지 않은 자가소비 생산 활동 (97~98)	-	-						
	남자	-	-						
	여자	-	-						
97	가구내 고용 활동	-	-						
	남자	-	-						
	여자	-	-						
98	달리 분류되지 않은 자가소비를 위한 가구의 재화 및 서비스 생산 활동	-	-						
	남자	-	-						
	여자	-	-						

# 8. Number of Workers by Industrial Divisions, Sex of Workers & Provinces

Unit : Person

								산업분류 Industrial Classification
								87 사회 복지 서비스업 남 자 여 자
								R 예술, 스포츠 및 여가 관련 서비스업 (90~91) 남 자 여 자
								90 창작, 예술 및 여가관 련 서비스업 남 자 여 자
								91 스포츠 및 오락 관련 서비스업 남 자 여 자
								S 협회 및 단체, 수리 및 기타 개인 서비스업 (94~96) 남 자 여 자
								94 협회 및 단체 남 자 여 자
								95 수리업 남 자 여 자
								96 기타 개인 서비스업 남 자 여 자
								T 가구 내 고용 활동 및 달리 분류되지 않은 자가소비 생산 활동 (97~98) 남 자 여 자
								97 가구 내 고용 활동 남 자 여 자
								98 달리 분류되지 않은 자가소비를 위한 가구의 재화 및 서비스 생산 활동 남 자 여 자

## 8. 산업중분류, 종사자남여 및 행정구역별 종사자수

단위 : 명

산업분류 Industrial Classification	금정구 Geumjeon-gu	서1동 Seo 1(il)-dong	서2동 Seo 2(i)-dong	서3동 Seo 3(sam)-dong	금사동 Geumsa-dong	부곡1동 Bugok 1(il)-dong	부곡2동 Bugok 2(i)-dong	부곡3동 Bugok 3(sam)-dong
U 국제 및 외국기관(99) 남 자 여 자	- - -	- - -	- - -	- - -	- - -	- - -	- - -	- - -
99 국 제 및 외 국 기 관 남 자 여 자	- - -	- - -	- - -	- - -	- - -	- - -	- - -	- - -

## 8. Number of Workers by Industrial Divisions, Sex of Workers & Provinces

Unit : Person

부곡4동 Bugok 4(sa)-dong	장전1동 Jangjeon 1(il)-dong	장전2동 Jangjeon 2(i)-dong	장전3동 Jangjeon 3(sam)-dong	선두구동 Seondugu- dong	청룡노포동 Cheongnyon gnopo-dong	남산동 Namsan- dong	구서1동 Guseo 1(il)-dong	산업분류 Industrial Classification
-	-	-	-	-	-	-	-	U 국제 및 외국기관(99)
-	-	-	-	-	-	-	-	남 자
-	-	-	-	-	-	-	-	여 자
-	-	-	-	-	-	-	-	99 국 제 및 외 국 기 관
-	-	-	-	-	-	-	-	남 자
-	-	-	-	-	-	-	-	여 자

## 8. 산업중분류, 종사자남여 및 행정구역별 종사자수

단위 : 명

산업분류 Industrial Classification	구서2동 Guseo 2(i)-dong	금성동 Geumseong -dong						
U 국제 및 외국기관(99) 남 자 여 자	- - -	- - -						
99 국 제 및 외 국 기 관 남 자 여 자	- - -	- - -						

## 8. Number of Workers by Industrial Divisions, Sex of Workers & Provinces

Unit : Person

								산업분류 Industrial Classification
								U 국제 및 외국기관(99) 남 자 여 자
								99 국 제 및 외 국 기 관 남 자 여 자



# 부 록

( Appen dix )

● 분류항목표 ( Numerical List of Titles)

● 조 사 표 (Questionnaier)



# 분 류 항 목 표

Numerical List of Titles

## A 농업, 임업 및 어업 (01 ~ 03) Agriculture, forestry and fishing

01	농업	Agriculture
011	작물 재배업	Growing of Crops
0111	곡물 및 기타 식량작물 재배업	Growing of Cereal Crops and Other Crops for Food
01110	곡물 및 기타 식량작물 재배업	Growing of Cereal Crops and Other Crops for Food
0112	채소, 화훼작물 및 종묘 재배업	Growing of Vegetables, Horticultural Specialties and Nursery Products
01121	채소작물 재배업	Growing of Vegetables
01122	화훼작물 재배업	Growing of Horticultural Specialties
01123	종자 및 묘목 생산업	Growing of Crop Seeds and Nursery Products
0113	과실, 음료용 및 향신용 작물 재배업	Growing of Fruit, Beverage and Spice Crops
01131	과실작물 재배업	Growing of Fruit
01132	음료용 및 향신용 작물 재배업	Growing of Beverage and Spice Crops
0114	기타 작물 재배업	Growing of Other Crops
01140	기타 작물 재배업	Growing of Other Crops
0115	시설작물 재배업	Growing of Crops Under Cover
01151	콩나물 재배업	Growing of Bean Sprouts
01152	채소, 화훼 및 과실작물 시설 재배업	Growing of Vegetables and Fruit Under Cover
01159	기타 시설작물 재배업	Growing of Other Crops Under Cover
012	축산업	Farming of Animals
0121	소 사육업	Farming of Cattle
01211	젖소 사육업	Farming of Dairy Cattle
01212	육우 사육업	Farming of Beef Cattle
0122	양돈업	Farming of Pigs
01220	양돈업	Farming of Pigs
0123	가금류 및 조류 사육업	Raising of Poultry and birds
01231	양계업	Raising of chickens
01239	기타 가금류 및 조류 사육업	Raising of other Poultry and birds
0129	기타 축산업	Other Animal Farming

01291 말 및 양 사육업	Farming of Horses, Sheep and Goats
01299 그외 기타 축산업	Other Animal Farming n.e.c.
013 작물재배 및 축산 복합농업	Growing of Crops Combined With Farming of Animals : Mixed Farming
0130 작물재배 및 축산 복합농업	Growing of Crops Combined With Farming of Animals : Mixed Farming
01300 작물재배 및 축산 복합농업	Growing of Crops Combined With Farming of Animals : Mixed Farming
014 작물재배 및 축산 관련 서비스업	Services Incidental to Growing of Crops and Animal Farming
0141 작물재배 관련 서비스업	Services Incidental to Growing of Crops
01411 작물재배 지원 서비스업	Support activities for crop production
01412 농산물 건조, 선별 및 기타 수확후 서비스업	Drying, Grading of Agricultural Products and Other Post-harvest crop activities
0142 축산 관련 서비스업	Support activities for Animal Production
01420 축산 관련 서비스업	Support activities for Animal Production
015 수렵 및 관련 서비스업	Hunting, Trapping and Game Propagation Including Related Service Activities
0150 수렵 및 관련 서비스업	Hunting, Trapping and Game Propagation and Related Service Activities
01500 수렵 및 관련 서비스업	Hunting, Trapping and Game Propagation and Related Service Activities
02 임업	Forestry
020 임업	Forestry
0201 영림업	Forestry
02011 임업용 종묘 생산업	Operation of Forest Seeds and Nurseries
02012 육림업	Operation of Timber Tracts
0202 벌목업	Logging
02020 벌목업	Logging
0203 임산물 채취업	Gathering of Non-wood Forest Products
02030 임산물 채취업	Gathering of Non-wood Forest Products
0204 임업 관련 서비스업	Forestry and Logging Related Services
02040 임업 관련 서비스업	Forestry and Logging Related Services
03 어업	Fishing

분류항목표

031	어로 어업	Fishing and Gathering of Marine Materials
0311	해면 어업	Sea Fishing
03111	원양 어업	Ocean Fishing
03112	연근해 어업	Inshore and coastal Fishing
0312	내수면 어업	Inland Fishing
03120	내수면 어업	Inland Fishing
032	양식어업 및 어업관련 서비스업	Operation of Fish Cultivating and Fish Farms; Services Incidental to Fishing
0321	양식 어업	Aquaculture
03211	해면 양식 어업	Fish Farms, Sea
03212	내수면 양식 어업	Fish Farms, Inland
03213	수산물 부화 및 종묘 생산업	Hatching and Seeding of Aquatic Animals and Seaweeds
0322	어업 관련 서비스업	Services Incidental to Fishing
03220	어업 관련 서비스업	Services Incidental to Fishing

## B 광업 (05 ~ 08) Mining and quarrying

05	석탄, 원유 및 천연가스 광업	Mining of Coal, Crude Petroleum and Natural Gas
051	석탄 광업	Mining of coal and lignite
0510	석탄 광업	Mining of coal and lignite
05100	석탄 광업	Mining of coal and lignite
052	원유 및 천연가스 채굴업	Extraction of Crude Petroleum and Natural Gas
0520	원유 및 천연가스 채굴업	Extraction of Crude Petroleum and Natural Gas
05200	원유 및 천연가스 채굴업	Extraction of Crude Petroleum and Natural Gas
06	금속 광업	Mining of Metal Ores
061	철 광업	Mining of Iron Ores
0610	철 광업	Mining of Iron Ores
06100	철 광업	Mining of Iron Ores
062	비철금속 광업	Mining of Non-ferrous Metal Ores
0621	우라늄 및 토륨 광업	Mining of Uranium and Thorium Ores
06210	우라늄 및 토륨 광업	Mining of Uranium and Thorium Ores
0629	기타 비철금속 광업	Mining of Other Non-ferrous Metal Ores
06291	금·은 및 백금 광업	Mining of Gold, Silver and Platinum Ores
06292	연 및 아연 광업	Mining of Lead and Zinc Ores
06299	그외 기타 비철금속 광업	Mining of Other Non-ferrous Metal Ores, n. e. c.
07	비금속광물 광업; 연료용 제외	Mining of Non-metallic Minerals, Except Fuel
071	토사석 광업	Quarrying of Stone, Sand and Gravel
0711	석회석 및 점토 광업	Quarrying of Limestone, Gypsum and Clays
07111	석회석 광업	Quarrying of Limestone and Gypsum
07112	고령토 및 기타 점토 광업	Quarrying of Kaolin and Other Clays
0712	석재, 쇄석 및 모래자갈 채취업	Quarrying of Stone, Broken Stone, Sand and Gravel
07121	건설용 석재 채굴업	Quarrying of Monumental and Building Stone

분류항목표

07122 건설용 쇄석 생산업	Quarrying of Crushed and Broken Building Stone
07123 모래 및 자갈 채취업	Quarrying of Sand and Gravel
072 기타 비금속광물 광업	Mining of Other Non-Metal Ores
0721 화학용 및 비료원료용 광물 광업	Mining of Chemical and Fertilizer Minerals
07210 화학용 및 비료원료용 광물 광업	Mining of Chemical and Fertilizer Minerals
0722 소금 채취업	Extraction of Salt
07220 소금 채취업	Extraction of Salt
0729 그외 기타 비금속광물 광업	Mining of Other Non-metal Ores n.e.c.
07290 그외 기타 비금속광물 광업	Mining of Other Non-metal Ores n.e.c.
08 광업 지원 서비스업	Mining support service activities
080 광업 지원 서비스업	Mining support service activities
0801 원유 및 천연가스 채굴관련 서비스업	Service Activities Incidental to Oil and Gas Extraction
08010 원유 및 천연가스 채굴관련 서비스업	Service Activities Incidental to Oil and Gas Extraction
0809 기타 광업 지원 서비스업	Other Mining support service activities
08090 기타 광업 지원 서비스업	Other Mining support service activities

## C 제조업 (10 ~ 33) Manufacturing

10	식료품 제조업	Manufacture of Food Products
101	도축, 육류 가공 및 저장 처리업	Slaughtering of Livestock, Processing, Preserving of Meat and Meat Products
1011	도축업	Slaughtering of Livestock
10110	도축업	Slaughtering of Livestock
1012	육류 가공 및 저장 처리업	Processing, Preserving of Meat and Meat Products
10121	가금류 가공 및 저장 처리업	Processing, Preserving of Poultry Products
10129	기타 육류 가공 및 저장처리업	Processing, Preserving of Other Meat and Meat Products
102	수산물 가공 및 저장 처리업	Processing and Preserving of Fishes and Edible Seaweeds
1021	수산동물 가공 및 저장 처리업	Processing and Preserving of Fishes
10211	수산동물 훈제, 조리 및 유사 조제식품 제조업	Manufacture of Smoked and Similar Prepared Fish Products
10212	수산동물 건조 및 염장품 제조업	Manufacture of Fishes and Fish Products-Dried, Salted
10213	수산동물 냉동품 제조업	Manufacture of Fish and Fish Products-Frozen
10219	기타 수산동물 가공 및 저장처리업	Processing and Preserving of Other Fishes and Fish Products
1022	수산식물 가공 및 저장 처리업	Processing and Preserving of Edible Seaweeds
10220	수산식물 가공 및 저장 처리업	Processing and Preserving of Edible Seaweeds
103	과실, 채소 가공 및 저장 처리업	Processing and Preserving of Fruit and Vegetables
1030	과실, 채소 가공 및 저장 처리업	Processing and Preserving of Fruit and Vegetables
10301	과실 및 채소 절임식품 제조업	Processing and Preserving of Fruit and Vegetables, Pickled Food
10309	기타 과실·채소 가공 및 저장처리업	Processing and Preserving of Other Fruits and Vegetables
104	동물성 및 식물성 유지 제조업	Manufacture of Vegetable and Animal Oils and Fats

분류항목표

1040	동물성 및 식물성 유지 제조업	Manufacture of Vegetable and Animal Oils and Fats
10401	동물성 유지 제조업	Manufacture of Animal Oils and Fats, Crude
10402	식물성 유지 제조업	Manufacture of Vegetable Oils and Fats, Crude
10403	식용 정제유 및 가공유 제조업	Manufacture of Edible Refined Oils and Processed Oils
105	낙농제품 및 식용빙과류 제조업	Manufacture of Dairy Products and edible Ice Cakes
1050	낙농제품 및 식용빙과류 제조업	Manufacture of Dairy Products and edible Ice Cakes
10501	액상시유 및 기타 낙농제품 제조업	Manufacture of Fluid Milk and Other Dairy Products
10502	아이스크림 및 기타 식용빙과류 제조업	Manufacture of Ice-Cream and Other Edible Ice Cakes
106	곡물가공품, 전분 및 전분제품 제조업	Manufacture of Grain Mill Products, Starches and Starch Products
1061	곡물 가공품 제조업	Manufacture of Grain Mill Products
10611	곡물 도정업	Husking of Cereals
10612	곡물 제분업	Milling of Cereals
10613	제과용 혼합분말 및 반죽 제조업	Manufacture of Blended, Prepared Flour and Dough for Bread etc.
10619	기타 곡물가공품 제조업	Manufacture of Other Grain Mill Products
1062	전분제품 및 당류 제조업	Manufacture of Starches and Glucose or Maltose
10620	전분제품 및 당류 제조업	Manufacture of Starches and Glucose or Maltose
107	기타 식품 제조업	Manufacture of Other Food Products
1071	떡, 빵 및 과자류 제조업	Manufacture of Rice Cakes, Fresh or Frozen Bakery Products, Dry Bakery Products
10711	떡류 제조업	Manufacture of Rice Cakes
10712	빵류 제조업	Manufacture of Fresh or Frozen Bakery Products
10713	코코아 제품 및 과자류 제조업	Manufacture of Cocoa and Dry Bakery Products
1072	설탕 제조업	Manufacture of Sugar
10720	설탕 제조업	Manufacture of Sugar

1073	면류, 마카로니 및 유사식품 제조업	Manufacture of Noodles, Macaroni and Similar Products
10730	면류, 마카로니 및 유사식품 제조업	Manufacture of Noodles, Macaroni and Similar Products
1074	조미료 및 식품 첨가물 제조업	Manufacture of Condiments and Food Additive Products
10741	식초, 발효 및 화학 조미료 제조업	Manufacture of Vinegar, Fermentation and Chemical Seasonings'
10742	천연 및 혼합조제 조미료 제조업	Manufacture of Natural Processed Spices and Mixed Condiments
10743	장류 제조업	Manufacture of Soy Sauce and Soy Bean Paste
10749	기타 식품 첨가물 제조업	Manufacture of Other Food Additive Products
1079	기타 식료품 제조업	Manufacture of Other Food Products
10791	커피 가공업	Manufacture of Prepared Coffee
10792	차류 가공업	Manufacture of Prepared Tea
10793	수프 및 균질화식품 제조업	Manufacture of Prepared Soups and Homogenized Food Products
10794	두부 및 유사식품 제조업	Manufacture of Bean Curd and Similar Products
10795	인삼식품 제조업	Manufacture of Ginseng Products
10796	건강보조용 액화식품 제조업	Manufacture of Liquidized Health Additive Food
10797	건강기능식품 제조업	Manufacture of Health Foods
10798	도시락 및 식사용 조리식품 제조업	Manufacture of Lunch boxes and Composite food preparation for Meals
10799	그외 기타 식료품 제조업	Manufacture of Other Food Products n.e.c.
108	동물용 사료 및 조제식품 제조업	Manufacture of Livestock Feeds and Prepared Animal Feeds
1080	동물용 사료 및 조제식품 제조업	Manufacture of Livestock Feeds and Prepared Animal Feeds
10800	동물용 사료 및 조제식품 제조업	Manufacture of Livestock Feeds and Prepared Animal Feeds
11	음료 제조업	Manufacture of Beverages
111	알콜음료 제조업	Manufacture of Alcoholic Beverages
1111	발효주 제조업	Manufacture of Other Fermented Alcoholic Beverages

분류항목표

11111	탁주 및 약주 제조업	Manufacture of Rice Wines
11112	청주 제조업	Manufacture of Refined Rice Wines
11113	맥아 및 맥주 제조업	Manufacture of Malt and Malt Liquors
11119	기타 발효주 제조업	Manufacture of Other Fermented Alcoholic Beverages
1112	증류주 및 합성주 제조업	Distilling, Rectifying and Blending of Spirits , Ethyl Alcohol Production from Fermented Materials
11121	주정 제조업	Distilling of Ethyl Alcohol
11122	소주 제조업	Manufacture of Blended and Distilled Sojoo
11129	기타 증류주 및 합성주 제조업	Manufacture of Other Distilled Alcohol from Fermented Materials and Blending of Spirits
112	비알콜음료 및 얼음 제조업	Manufacture of Ice and Non-alcoholic Beverages, Production of Mineral Waters
1120	비알콜음료 및 얼음 제조업	Manufacture of Ice and Non-alcoholic Beverages, Production of Mineral Waters
11201	얼음 제조업	Manufacture of Ice, Except Dry Ice
11202	생수 생산업	Bottling of Waters
11209	기타 비알콜음료 제조업	Manufacture of Other Non-Alcoholic Beverages
12	담배 제조업	Manufacture of Tobacco Products
120	담배 제조업	Manufacture of Tobacco Products
1200	담배 제조업	Manufacture of Tobacco Products
12001	담배 재건조업	Stemming and Redrying of Tobacco
12002	담배제품 제조업	Manufacture of Tobacco Products
13	섬유제품 제조업; 의복제외	Manufacture of Textiles, Except Apparel
131	방직 및 가공사 제조업	Spinning of Textiles and Processing of Threads and Yarns
1310	방직 및 가공사 제조업	Spinning of Textiles and Processing of Threads and Yarns
13101	면 방직업	Spinning of Cotton
13102	모 방직업	Spinning of Wool
13103	화학섬유 방직업	Spinning of Man-Made Fibers

13104	연사 및 가공사 제조업	Manufacture of Twisted Threads and Processing of Threads
13109	기타 방직업	Spinning of Other Textile Fibers
132	직물직조 및 직물제품 제조업	Weaving of Textiles and Manufacture of Textile Products
1321	직물 직조업	Weaving of Textiles
13211	면직물 직조업	Weaving of Cotton Fabrics
13212	모직물 직조업	Weaving of Woolen Fabrics
13213	화학섬유직물 직조업	Weaving of Man-Made Fiber Fabrics
13214	견직물 직조업	Weaving of Silk Fabrics
13219	특수직물 및 기타직물 직조업	Other Weaving of Textiles
1322	직물제품 제조업	Manufacture of Textile Products
13221	침구 및 관련제품 제조업	Manufacture of Bedding and Related Products
13222	자수제품 및 자수용재료 제조업	Manufacture of Handwoven Tapestry and Related Materials
13223	커튼 및 유사제품 제조업	Manufacture of Curtains and Similar Goods
13224	천막 및 기타 캔버스 제품 제조업	Manufacture of Tents and Other Made-Up Canvas Goods
13225	직물포대 제조업	Manufacture of Textile Bags
13229	기타 직물제품 제조업	Manufacture of Other Household Made-Up Textile Articles
133	편조원단 및 편조제품 제조업	Manufacture of Knitted Fabric Mills and Fabric Products
1331	편조원단 제조업	Manufacture of Knitted Fabric Mills
13310	편조원단 제조업	Manufacture of Knitted Fabric Mills
1332	편조제품 제조업	Manufacture of Knitted Fabric Products
13320	편조제품 제조업	Manufacture of Knitted Fabric Products
134	섬유제품 염색, 정리 및 마무리 가공업	Dyeing and Finishing Textiles
1340	섬유제품 염색, 정리 및 마무리 가공업	Dyeing and Finishing Textiles
13401	솜 및 실 염색가공업	Dyeing and Finishing of Fibers and Yarns
13402	직물 및 편조원단 염색 가공업	Dyeing and Finishing of Woven and Knitted Fabrics

13403	날염 가공업	Printing of Textiles
13404	섬유사 및 직물 호부처리업	Sizing of Fibers and Fabrics
13409	기타 섬유제품 염색, 정리 및 마무리 가공업	Other Dyeing and Finishing Textiles
139	기타 섬유제품 제조업	Manufacture of Other Made-Up Textile Articles, Except Apparel
1391	카펫, 마루덮개 및 유사제품 제조업	Manufacture of Carpets, Rugs and Similar products
13910	카펫, 마루덮개 및 유사제품 제조업	Manufacture of Carpets, Rugs and Similar products
1392	끈, 로프, 망 및 끈가공품 제조업	Manufacture of Cordage, Rope, Twine Netting and Processed String
13921	끈 및 로프 제조업	Manufacture of Cordage and Rope
13922	어망 및 기타 끈가공품 제조업	Manufacture of Fishing Nets and Other Cordage
1399	그외 기타 섬유제품 제조업	Manufacture of Other Textiles n.e.c.
13991	세폭직물 제조업	Manufacture of Narrow Woven Fabrics
13992	부직포 및 펠트 제조업	Manufacture of Other Non-woven and Felt Fabrics
13993	특수사 및 코드직물 제조업	Manufacture of Special Yarns and Tire Cord Fabrics
13994	적층 및 표면처리 직물 제조업	Manufacture of Laminated or Coated Fabrics
13999	그외 기타 분류안된 섬유제품 제조업	Manufacture of All Other Textiles n.e.c.
14	의복, 의복액세서리 및 모피제품 제조업	Manufacture of wearing apparel, Clothing Accessories and Fur Articles
141	봉제의복 제조업	Manufacture of Sewn Wearing Apparel, Except Fur Apparel
1411	정장 제조업	Manufacture of Suits and Coats
14111	남자용 정장 제조업	Manufacture of Men's Suits and Coats
14112	여자용 정장 제조업	Manufacture of Women's Suits and Coats
1412	내의 및 잠옷 제조업	Manufacture of Underwear and Night Clothes
14120	내의 및 잠옷 제조업	Manufacture of Underwear and Night Clothes
1413	한복 제조업	Manufacture of Korean Traditional Clothes

14130 한복 제조업	Manufacture of Korean Traditional Clothes
1419 기타 봉제의복 제조업	Manufacture of Other Sewn Apparel
14191 셔츠 및 체육복 제조업	Manufacture of Shirts and Sports Garments
14192 근무복, 작업복 및 유사의를복 제조업	Manufacture of Working Clothes and Similar Garments
14193 가죽의복 제조업	Manufacture of Leather Garments
14194 유아용 의복 제조업	Manufacture of Baby Garments and Clothing Accessories
14199 그외 기타 봉제의복 제조업	Manufacture of Other Sewn Wearing Apparel n.e.c.
142 모피가공 및 모피제품 제조업	Dressing and Dyeing of Fur, Manufacture of Articles of Fur
1420 모피가공 및 모피제품 제조업	Dressing and Dyeing of Fur, Manufacture of Articles of Fur
14201 원모피 가공업	Processing of Furskins
14202 천연모피제품 제조업	Manufacture of Natural Fur Articles
14203 인조모피 및 인조모피 제품 제조업	Manufacture of Artificial Fur and its Products
143 편조의복 제조업	Knitted and Crocheted Apparel
1430 편조의복 제조업	Knitted and Crocheted Apparel
14300 편조의복 제조업	Knitted and Crocheted Apparel
144 의복 액세서리 제조업	Knitted and Crocheted Apparel
1441 편조의복 액세서리 제조업	Manufacture of Knitted and Crocheted Apparel Accessories
14411 스타킹 및 기타양말 제조업	Manufacture of Stockings and Other Hosiery
14419 기타 편조의복 액세서리 제조업	Manufacture of Other Knitted and Crocheted Apparel Accessories
1449 기타 의복액세서리 제조업	Manufacture of Other Clothing Accessories
14491 모자 제조업	Manufacture of Hats
14499 그외 기타 의복액세서리 제조업	Manufacture of Other Clothing Accessories n. e. c.
15 가죽, 가방 및 신발 제조업	Tanning and Dressing of Leather , Manufacture of Luggage and Footwear
151 가죽, 가방 및 유사제품 제조업	Manufacture of Luggage, Footwear and Similar Products

1511 원피가공 및 가죽 제조업	Processing of Raw Hides and Tanning and Dressing of Leather
15110 원피가공 및 가죽 제조업	Processing of Raw Hides and Tanning and Dressing of Leather
1512 핸드백, 가방 및 기타 보호용 케이스 제조업	Manufacture of Handbags, Luggage and Other Protective Cases
15121 핸드백 및 지갑 제조업	Manufacture of Handbags and Purses
15129 가방 및 기타 보호용 케이스 제조업	Manufacture of Luggage and Other Protective Cases
1519 기타 가죽제품 제조업	Manufacture of Other Leather Articles
15190 기타 가죽제품 제조업	Manufacture of Other Leather Articles
152 신발 및 신발부분품 제조업	Manufacture of Footwear and Parts of Footwear
1521 신발제조업	Manufacture of Footwear
15211 구두류 제조업	Manufacture of Shoes
15219 기타 신발 제조업	Manufacture of Other Footwear
1522 신발부분품 제조업	Manufacture of Parts of Footwear
15220 신발부분품 제조업	Manufacture of Parts of Footwear
16 목재 및 나무제품 제조업;가구제외	Manufacture of Wood Products of Wood and Cork ; Except Furniture
161 제재 및 목재 가공업	Sawmilling and Planing of Wood
1610 제재 및 목재 가공업	Sawmilling and Planing of Wood
16101 일반 제재업	Sawmills
16102 표면가공목재 및 특정 목적용 제재목 제조업	Manufacture of Shaped Wood Products and Wood for Special Purpose
16103 목재 보존, 방부처리, 도장 및 유사 처리업	Preservation, Antisepsis, Painting and Similar Processing of Woods
162 나무제품 제조업	Manufacture of Wood Products
1621 박판, 합판 및 강화목제품 제조업	Manufacture of Veneer Sheets, Plywoods and Densified Woods
16211 박판, 합판 및 유사적층판 제조업	Manufacture of Veneer Sheets, Plywoods and Similar Laminated Layer Boards
16212 강화 및 재생 목재 제조업	Manufacture of Densified and Reconstituted Wood
1622 건축용 나무제품 제조업	Manufacture of Builders' Carpentry and Joinery
16221 목재문 및 관련제품 제조업	Manufacture of Wooden Doors and Related Products

16229 기타 건축용 나무제품 제조업	Manufacture of Other Builders' Carpentry and Joinery
1623 목재 상자, 드럼 및 적재판 제조업	Manufacture of Wooden Containers, Drums and Loading Boards
16231 목재 깔판류 및 기타 적재판 제조업	Manufacture of Wooden Pallets and Other Load Boards
16232 목재 포장용 상자, 드럼 및 유사용기 제조업	Manufacture of Wooden Packing Boxes, Drums and Similar Containers
1629 기타 나무제품 제조업	Manufacture of Other Wood Products
16291 목재 도구 및 기구 제조업	Manufacture of Wooden Tools and Appliances
16292 주방용 및 식탁용 목제품 제조업	Manufacture of Wooden Kitchen and Tableware
16293 장식용 목제품 제조업	Manufacture of Ornamental Wood
16299 그외 기타 나무제품 제조업	Manufacture of Other Wood Products n. e. c.
163 코르크 및 조물 제품 제조업	Manufacture of Articles of Cork, Straw and Plaiting Materials
1630 코르크 및 조물 제품 제조업	Manufacture of Articles of Cork, Straw and Plaiting Materials
16301 코르크 제품 제조업	Manufacture of Articles of Cork
16302 돛자리 및 기타 조물제품 제조업	Manufacture of Rush Mats and Other Articles of Plaiting Materials
17 펄프, 종이 및 종이제품 제조업	Manufacture of Pulp, Paper and Paper Products
171 펄프, 종이 및 판지 제조업	Manufacture of Pulp, Paper and Paperboard
1711 펄프 제조업	Manufacture of Pulp
17110 펄프 제조업	Manufacture of Pulp
1712 종이 및 판지 제조업	Manufacture of Paper and Paperboard
17121 신문용지 제조업	Manufacture of Newsprint
17122 인쇄용 및 필기용 원지 제조업	Manufacture of Printing and Writing Paper
17123 크라프트지 및 상자용 판지 제조업	Manufacture of Kraft Paper and Paperboard
17124 적층, 합성 및 특수표면처리 종이 제조업	Manufacture of Lamination, Composition and Specific Surface Paper
17129 기타 종이 및 판지 제조업	Manufacture of Other Paper and Paperboard

분류항목표

172	골판지, 종이 상자 및 종이 용기 제조업	Manufacture of Corrugated Cardboard, Paper Boxes and Paper Containers
1721	골판지 및 골판지상자 제조업	Manufacture of Corrugated Cardboard and Cardboard Boxes
17210	골판지 및 골판지상자 제조업	Manufacture of Corrugated Cardboard and Cardboard Boxes
1722	종이포대, 판지상자 및 종이용기 제조업	Manufacture of Corrugated Cardboard, Paper Boxes and Paper Containers
17221	종이 포대 및 가방 제조업	Manufacture of Paper Sacks and Paper Bags
17222	판지 상자 및 용기 제조업	Manufacture of Paperboard Boxes and Containers
17223	식품 위생용 종이 상자 및 용기 제조업	Manufacture of Sanitary Paper Boxes and Containers for Food
17229	기타 종이 상자 및 용기 제조업	Manufacture of Other Paper Boxes and Containers
179	기타 종이 및 판지 제품 제조업	Manufacture of Other Paper and Paperboard Products
1790	기타 종이 및 판지 제품 제조업	Manufacture of Other Articles of Paper and Paperboard
17901	문구용 종이제품 제조업	Manufacture of Stationery Paper
17902	위생용 종이제품 제조업	Manufacture of Sanitary Paper Products
17903	벽지 및 장판지 제조업	Manufacture of Wallpaper and Oilpaper
17909	그외 기타 종이 및 판지 제품 제조업	Manufacture of Other Articles of Paper and Paperboard n.e.c.
18	인쇄 및 기록매체 복제업	Printing and Reproduction of Recorded Media
181	인쇄 및 인쇄관련 산업	Printing and Service Activities Related to Printing
1811	인쇄업	Printing
18111	경 인쇄업	Commercial Printing By Stencil Plate and Similar Plates
18112	스크린 인쇄업	Screen Printing
18119	기타 인쇄업	Other Printing
1812	인쇄관련 산업	Service Activities Related to Printing
18121	제판 및 조판업	Printing Composition Services and Plate- making
18122	제책업	Bookbinding Services

18129 기타 인쇄관련 산업	Other Service Activities Related to Printing
182 기록매체 복제업	Reproduction of Recorded Media
1820 기록매체 복제업	Reproduction of Recorded Media
18200 기록매체 복제업	Reproduction of Recorded Media
19 코크스, 연탄 및 석유정제품 제조업	Manufacture of Coke, hard-coal and lignite fuel briquettes and Refined Petroleum Products
191 코크스 및 연탄 제조업	Manufacture of Coke and Briquettes
1910 코크스 및 연탄 제조업	Manufacture of Coke and Briquettes
19101 코크스 및 관련제품 제조업	Manufacture of Coke and Related Products
19102 연탄 및 기타 석탄 가공품 제조업	Manufacture of Briquettes and Other Coal Products
192 석유 정제품 제조업	Manufacture of Refined Petroleum Products
1921 원유 정제처리업	Petroleum Refineries
19210 원유 정제처리업	Petroleum Refineries
1922 석유정제물 재처리업	Reprocessing of Fractionation in Petroleum Refinery
19221 윤활유 및 그리스 제조업	Manufacture of Lubricating Oils and Greases
19229 기타 석유정제물 재처리업	Reprocessing of Other Fractionated Petroleum
20 화학물질 및 화학제품 제조업;의약품 제외	Manufacture of chemicals and chemical products except pharmaceuticals, medicinal chemicals
201 기초화학물질 제조업	Manufacture of Basic Chemicals
2011 기초유기화학물질 제조업	Manufacture of Basic Organic Chemicals
20111 석유화학계 기초화학물질 제조업	Manufacture of Basic Organic Petrochemicals
20112 천연수지 및 나무화학물질 제조업	Manufacture of Natural Gum and Wood Chemicals
20119 기타 기초유기화학물질 제조업	Manufacture of Other Basic Organic Chemicals
2012 기초 무기화학물질 제조업	Manufacture of Basic Inorganic Chemicals
20121 산업용 가스 제조업	Manufacture of Industrial Gases

분류항목표

20129 기타 기초무기화학물질 제조업	Manufacture of Other Basic Inorganic Chemicals
2013 무기안료, 염료, 유연제 및 기타착색제 제조업	Manufacture of Dyes and Pigments
20131 무기안료 및 기타금속산화물 제조업	Manufacture of Inorganic Pigments and Other Metal Oxides
20132 합성염료, 유연제 및 기타착색제 제조업	Manufacture of Synthetic Colouring Matter, Tanning Materials and Other Coloring Agents
202 비료 및 질소화합물 제조업	Manufacture of Fertilizers and Nitrogen Compounds
2020 비료 및 질소화합물 제조업	Manufacture of Fertilizers and Nitrogen Compounds
20201 질소, 인산 및 칼리질 비료 제조업	Manufacture of Nitrogenous, Phosphatic and Potassic Fertilizers
20202 복합비료 제조업	Manufacture of Composite Fertilizers
20209 기타 비료 및 질소화합물 제조업	Manufacture of Other Fertilizers and Nitrogen Compounds
203 합성고무 및 플라스틱 물질 제조업	Manufacture of Synthetic Rubber and of Plastics in Primary Forms
2030 합성고무 및 플라스틱 물질 제조업	Manufacture of Synthetic Rubber and of Plastics in Primary Forms
20301 합성고무 제조업	Manufacture of Synthetic Rubber
20302 합성수지 및 기타 플라스틱물질 제조업	Manufacture of Synthetic Resin and Other Plastic Materials
20303 가공 및 재생 플라스틱원료 생산업	Manufacture of Compounded and Recycled Plastic Materials
204 기타 화학제품 제조업	Manufacture of Other Chemical Products
2041 살충제 및 기타농약 제조업	Manufacture of Pesticides and Other Agricultural Chemical Products
20411 가정용 살균 및 살충제 제조업	Manufacture of Household Germicide and Insecticide
20412 농약 제조업	Manufacture of Agricultural Chemical Products
2042 잉크, 페인트, 코팅제 및 유사제품 제조업	Manufacture of Ink, Paint, Coating and Similar Products
20421 일반용 도료 및 관련제품 제조업	Manufacture of General Paints and Similar Products
20422 요업용 유약 및 관련제품 제조업	Manufacture of Ceramic Enamels and Related Products

20423 인쇄잉크 제조업	Manufacture of Printing Ink
20424 회화용 물감 제조업	Manufacture of Artists' Colours
2043 세제, 화장품 및 광택제 제조업	Manufacture of Cleaning Materials, Cosmetics and Polish
20431 계면활성제 제조업	Manufacture of Surface-Active Agents
20432 치약, 비누 및 기타 세제 제조업	Manufacture of Toothpaste, Soap and Synthetic Detergents
20433 화장품 제조업	Manufacture of Perfumes and Cosmetics
20434 표면광택제 및 실내가향제 제조업	Manufacture of Wax, Polish and Preparations for Perfuming or Deodorizing Room
2049 그외 기타 화학제품 제조업	Manufacture of Other Chemical Products n.e.c.
20491 사진용 화학제품 및 감광재료 제조업	Manufacture of Chemical Preparations for Photograph and Sensitized Materials
20492 가공 및 정제염 제조업	Manufacture of Processed and Refined Salt
20493 접착제 및 젤라틴 제조업	Manufacture of Adhesives and Gelatin
20494 화약 및 불꽃제품 제조업	Manufacture of Explosives and Pyrotechnic Products
20499 그외 기타 분류안된 화학제품 제조업	Manufacture of All Other Chemical Products n.e.c.
205 화학섬유 제조업	Manufacture of Man-Made Fibers
2050 화학섬유 제조업	Manufacture of Man-Made Fibers
20501 합성섬유 제조업	Manufacture of Synthetic Fibers
20502 재생섬유 제조업	Manufacture of Regenerated Organic Fibers
21 의료용 물질 및 의약품 제조업	Manufacture of Pharmaceuticals, Medicinal Chemicals and Botanical Products
211 기초 의약품 물질 및 생물학적 제제 제조업	Manufacture of Medicinal Chemicals, Antibiotics and Biological Products
2110 기초 의약품 물질 및 생물학적 제제 제조업	Manufacture of Medicinal Chemicals, Antibiotics and Biological Products
21101 의약품 화합물 및 향생물질 제조업	Manufacture of Medicinal Chemicals and Antibiotics
21102 생물학적 제제 제조업	Manufacture of Biological Products
212 의약품 제조업	Manufacture of Medicaments

분류항목표

2121	완제 의약품 제조업	Manufacture of Finished Medicaments
21210	완제 의약품 제조업	Manufacture of Finished Medicaments
2122	한약약품 제조업	Manufacture of Herb Medicaments
21220	한약약품 제조업	Manufacture of Herb Medicaments
2123	동물용 의약품 제조업	Manufacture of Animal Medicaments
21230	동물용 의약품 제조업	Manufacture of Animal Medicaments
213	의료용품 및 기타 의약관련제품 제조업	Manufacture of Pharmaceutical Goods Other Than Medicaments
2130	의료용품 및 기타 의약관련제품 제조업	Manufacture of Pharmaceutical Goods Other Than Medicaments
21300	의료용품 및 기타 의약관련제품 제조업	Manufacture of Pharmaceutical Goods Other Than Medicaments
22	고무제품 및 플라스틱제품 제조업	Manufacture of Rubber and Plastic Products
221	고무제품 제조업	Manufacture of Rubber Products
2211	고무 타이어 및 튜브 생산업	Production of Rubber Tires and Tubes; Rebuilding of Rubber Tires
22111	타이어 및 튜브 제조업	Manufacture of Tires and Tubes
22112	타이어 재생업	Rebuilding of Tires
2219	기타 고무제품 제조업	Manufacture of Other Rubber Products
22191	산업용 비경화고무제품 제조업	Manufacture of Industrial Un-vulcanized Rubber Products
22192	고무의류 및 기타 위생용 고무제품 제조업	Manufacture of Apparel and Other Hygienic Articles of Rubber
22199	그외 기타 고무제품 제조업	Manufacture of Other Rubber Products n.e.c.
222	플라스틱제품 제조업	Manufacture of Plastic Products
2221	1차 플라스틱제품 제조업	Manufacture of Primary Plastic Products
22211	플라스틱 선, 봉, 관 및 호스 제조업	Manufacture of Plastic Bars, Pipes, Tubes and Hoses
22212	플라스틱 필름, 시트 및 판 제조업	Manufacture of Plastic Films, Sheets and Plates
22213	플라스틱 합성피혁 제조업	Manufacture of Plastics Synthetic Leather
2222	건축용 플라스틱제품 제조업	Manufacture of Plastic Products for Building
22221	벽 및 바닥 피복용 플라스틱제품 제조업	Manufacture of Wall and Floor Coverings of Plastics

22222	저장용 및 위생용 플라스틱제품 제조업	Manufacture of Plastic Products for Preservation and Sanitation
22223	플라스틱 창호 제조업	Manufacture of Plastic Windows and Doors
22229	기타 건축용 플라스틱 조립제품 제조업	Manufacture of Other Fabricated Structural Plastic Products
2223	포장용 플라스틱제품 제조업	Manufacture of Packaging Plastic Products
22231	플라스틱 포대, 봉투 및 유사제품 제조업	Manufacture of Plastic Sacks, Bags and Similar Products
22232	포장용 플라스틱 성형용기 제조업	Manufacture of Packaging Plastics and Shipping Containers
2224	기계장비 조립용 플라스틱제품 제조업	Manufacture of Plastic Products for Fabricating of Machine
22240	기계장비 조립용 플라스틱제품 제조업	Manufacture of Plastic Products for Fabricating of Machine
2225	플라스틱 발포 성형제품 제조업	Manufacture of Foamed Plastic Products
22250	플라스틱 발포 성형제품 제조업	Manufacture of Foamed Plastic Products
2229	기타 플라스틱제품 제조업	Manufacture of Other Plastic Products
22291	플라스틱 적층, 도포 및 기타 표면처리 제품 제조업	Manufacture of Plastic Laminating, Coating and Other Surface Processing Products
22299	그외 기타 플라스틱 제품 제조업	Manufacture of Other Plastic Products n.e.c.
23	비금속 광물제품 제조업	Manufacture of Other Non-metallic Mineral Products
231	유리 및 유리제품 제조업	Manufacture of Glass and Glass Products
2311	판유리 제조업	Manufacture of Plate Glass
23110	판유리 제조업	Manufacture of Plate Glass
2312	산업용 유리 및 판유리 가공품 제조업	Manufacture of Industrial Glass and Plate Glass
23121	유리섬유 및 광학용 유리 제조업	Manufacture of Glass Fibers and Optical Glass
23122	판유리 가공품 제조업	Manufacture of Products Made of Purchased Plate Glass
23129	기타 산업용 유리제품 제조업	Manufacture of Laboratory and Other Industrial Glassware
2319	기타 유리제품 제조업	Manufacture of Other Glass Products

분류항목표

23191 가정용 유리제품 제조업	Manufacture of Household Glassware
23192 포장용 유리용기 제조업	Manufacture of Glass Containers Blown or Pressed
23199 그외 기타 유리제품 제조업	Manufacture of All Other Glass and its Products n.e.c.
232 도자기 및 기타 요업제품 제조업	Manufacture of Ceramic Ware
2321 일반도자기 제조업	Manufacture of Non-structural, Non-refractory Ceramic Ware
23211 가정용 및 장식용 도자기 제조업	Manufacture of Pottery and Ceramic Household or Ornamental Ware
23212 위생용 도자기 제조업	Manufacture of Sanitary Ceramic Ware
23213 산업용 도자기 제조업	Manufacture of Industrial Ceramic Ware
23219 기타 일반 도자기 제조업	Manufacture of Other Non-structural, Non-refractory Ceramic Ware
2322 내화 요업제품 제조업	Manufacture of Refractory Ceramic Products
23221 구조용 정형내화제품 제조업	Manufacture of Structural Refractory Ceramic Products
23229 기타 내화요업제품 제조업	Manufacture of Other Refractory Ceramic Products
2323 구조용 비내화 요업제품 제조업	Manufacture of Structural Non-refractory Clay and Ceramic Products
23231 점토 벽돌, 블록 및 유사 비내화 요업제품 제조업	Manufacture of Non Refractory Ceramic Building Bricks, Flooring Blocks and Similar Products
23232 타일 및 유사 비내화 요업제품 제조업	Manufacture of Ceramic Tiles and Similar Products
23239 기타 구조용 비내화 요업제품 제조업	Manufacture of Other Structural Non-refractory Clay and Ceramic Products
233 시멘트, 석회, 플라스터 및 그 제품 제조업	Manufacture of Cement, Lime and Plaster and Its Products
2331 시멘트, 석회 및 플라스터 제조업	Manufacture of Cement, Lime and Plaster
23311 시멘트 제조업	Manufacture of Cement
23312 석회 및 플라스터 제조업	Manufacture of Lime and Plaster
2332 콘크리트, 시멘트 및 플라스터 제품 제조업	Manufacture of Articles of Concrete, Cement and Plaster
23321 비내화 모르타르 제조업	Manufacture of Non-refractory Mortar
23322 레미콘 제조업	Manufacture of Ready-Mix Concrete

23323	플라스터 제품 제조업	Manufacture of Plaster Products
23324	섬유시멘트 제품 제조업	Manufacture of Cellulose Fiber Cement Products
23325	콘크리트 타일, 기와, 벽돌 및 블록 제조업	Manufacture of Concrete Roofing Tiles, Bricks and Blocks
23326	콘크리트관 및 기타 구조용 콘크리트제품 제조업	Manufacture of Concrete Pipes and Structural Component Concrete Products
23329	그외 기타 콘크리트 제품 및 유사제품 제조업	Manufacture of Other Concrete and Similar Products n. e. c.
239	기타 비금속 광물제품 제조업	Manufacture of Other Non-metallic Mineral Products
2391	석제품 제조업	Cutting, Shaping and Finishing of Stone
23911	건설용 석제품 제조업	Manufacture of Stone Products for Construction
23919	기타 석제품 제조업	Manufacture of Other Stone Products
2399	그외 기타 비금속 광물제품 제조업	Manufacture of Other Non-metallic Mineral Products n. e. c.
23991	아스콘 제조업	Manufacture of Ready-Mix Asphalt Concrete
23992	연마재 제조업	Manufacture of Abrasive Articles
23993	비금속광물 분쇄물 생산업	Manufacture of Non-metallic Crushed Mineral Products
23994	석면, 암면 및 유사제품 제조업	Manufacture of Asbestos, Mineral Wools and Other Similar Products
23999	그외 기타 분류안된 비금속 광물제품 제조업	Manufacture of Other Unclassified Non-metallic Minerals n. e. c.
24	1차 금속 제조업	Manufacture of Basic Metal Products
241	1차 철강 제조업	Manufacture of Basic Iron and Steel
2411	제철, 제강 및 합금철 제조업	Manufacture of Basic Iron, Steel and Ferro-Alloys
24111	제철업	Manufacture of Basic Iron
24112	제강업	Manufacture of Basic Steel
24113	합금철 제조업	Manufacture of Ferro-Alloys
24119	기타 제철 및 제강업	Manufacture of Other Basic Iron and Steel
2412	철강 압연, 압출 및 연신제품 제조업	Manufacture of Rolled, Drawn and Folded Products of Iron or Steel

분류항목표

24121 열간 압연 및 압출 제품 제조업	Manufacture of Hot Rolled, Drawn and Extruded Iron or Steel Products
24122 냉간 압연 및 압출 제품 제조업	Manufacture of Cold Rolled, Drawn and Extruded Iron or Steel Products
24123 철강선 제조업	Manufacture of Steel Wire
2413 철강관 제조업	Manufacture of Pipes, Tubes and Hollow Profiles, of Iron or Steel
24131 주철관 제조업	Manufacture of Tubes and Pipes of Cast Iron or Cast Steel
24132 강관 제조업	Manufacture of Pipes and Tubes, of Non-cast Iron or Steel
2419 기타 1차 철강 제조업	Manufacture of Other Basic Iron and Steel
24191 도금, 착색 및 기타 표면처리강재 제조업	Manufacture of Gilt, Coloration, Surface Processing Steel Materials
24199 그외 기타 1차 철강 제조업	Manufacture of Other Basic Iron and Steel n. e. c.
242 1차 비철금속 제조업	Manufacture of Basic Precious and Non-ferrous Metals
2421 비철금속 제련, 정련 및 합금 제조업	Manufacture of Smelting, Refining and Alloys of Non-ferrous Metals
24211 동 제련, 정련 및 합금 제조업	Manufacture of Smelting, Refining and Alloys of Copper
24212 알루미늄 제련, 정련 및 합금 제조업	Manufacture of Smelting, Refining and Alloys of Aluminum
24213 연 및 아연 제련, 정련 및 합금 제조업	Manufacture of Smelting, Refining and Alloys of Lead, Zinc and Tin
24219 기타 비철금속 제련, 정련 및 합금 제조업	Manufacture of Other Smelting, Refining and Alloys of Non-ferrous Metals
2422 비철금속 압연, 압출 및 연신제품 제조업	Manufacture of Rolled, Drawn and Folded Products of Non-ferrous Metals
24221 동 압연, 압출 및 연신제품 제조업	Manufacture of Rolled, Drawn and Folded Products of Copper
24222 알루미늄 압연, 압출 및 연신제품 제조업	Manufacture of Rolled, Drawn and Folded Products of Aluminum
24229 기타 비철금속 압연, 압출 및 연신제품 제조업	Rolling, Drawing and Extruding of Non-ferrous Metals n.e.c.
2429 기타 1차 비철금속 제조업	Manufacture of Other Basic Precious and Non-ferrous Metals

24290	기타 1차 비철금속 제조업	Manufacture of Other Basic Precious and Non-ferrous Metals
243	금속 주조업	Cast of Metals
2431	철강 주조업	Cast of Iron and Steel
24311	선철주물 주조업	Gray and Malleable Iron Foundries
24312	강주물 주조업	Steel Foundries
2432	비철금속 주조업	Cast of Non-ferrous Metals
24321	알루미늄주물 주조업	Aluminum Foundries
24322	동주물 주조업	Copper Foundries
24329	기타 비철금속 주조업	Other Cast of Non-ferrous Metals
25	금속가공제품 제조업;기계 및 가구 제외	Manufacture of Fabricated Metal Products, Except Machinery and Furniture
251	구조용 금속제품, 탱크 및 증기발생기 제조업	Manufacture of Structural Metal Products, Tanks, Reservoirs and Steam Generators
2511	구조용 금속제품 제조업	Manufacture of Structural Metal Products
25111	금속 문, 창, 셔터 및 관련제품 제조업	Manufacture of Metal Doors, Windows, Shutters and Related Products
25112	구조용 금속판제품 및 금속공작물 제조업	Manufacture of Structural Metal Sheet Products and Ornamental Metal Works Used on Building
25113	금속 조립구조재 제조업	Manufacture of Metal Structural Components
25119	기타 구조용 금속제품 제조업	Manufacture of Other Structural Metal Products
2512	금속탱크, 저장조 및 유사 용기 제조업	Manufacture of Tanks, Reservoirs and Containers of Metals
25121	중앙난방보일러 및 방열기 제조업	Manufacture of Central Heating Boilers and Radiators
25122	설치용 금속탱크 및 저장용기 제조업	Manufacture of Installed Tanks and Reservoirs
2513	핵반응기 및 증기발생기 제조업	Manufacture of Nuclear Reactors and Steam Generators, Except Central Heating Hot Water Boilers
25130	핵반응기 및 증기발생기 제조업	Manufacture of Nuclear Reactors and Steam Generators
252	무기 및 총포탄 제조업	Manufacture of Weapons and Ammunition
2520	무기 및 총포탄 제조업	Manufacture of Weapons and Ammunition

분류항목표

25200	무기 및 총포탄 제조업	Manufacture of Weapons and Ammunition
259	기타 금속가공제품 제조업	Manufacture of Other Metal Products; Metal Working Service Activities
2591	금속 단조, 압형 및 분말야금 제품 제조업	Forging, Pressing, Stamping and Roll- Forming of Metal ; Powder Metallurgy
25911	분말야금제품 제조업	Manufacture of Powder Metallurgic Products
25912	금속단조제품 제조업	Forging of Metal
25913	금속압형제품 제조업	Manufacture of Metal Pressed and Stamped Products
2592	금속 열처리, 도금 및 기타 금속가공업	Treatment and Coating of Metals
25921	금속 열처리업	Heat Treatment of Metals
25922	도금업	Plating and Anodizing of Metals
25923	도장 및 기타 피막처리업	Coating and Similar Treatment of Metals
25924	절삭가공 및 유사처리업	Engraving, Cutting and Similar Processing of Metals or Other Materials
25929	그외 기타 금속가공업	Other Treatment and Coating of Metals n.e. c.
2593	날붙이, 수공구 및 일반철물 제조업	Manufacture of Cutlery, Hand Tools and General Hardware
25931	날붙이 제조업	Manufacture of Cutlery
25932	일반철물 제조업	Manufacture of General Hardware
25933	비동력식 수공구 제조업	Manufacture of Cutlery, Non-Power Method Hand Tools
25934	톱 및 호환성공구 제조업	Manufacture of Saws, Saw Blades and Interchangeable Tools
2594	금속파스너, 스프링 및 금속선 가공제품 제조업	Manufacture of Metal Fasteners, Springs and Articles Made from Metal Wires
25941	금속파스너 및 나사제품 제조업	Manufacture of Metal Fasteners and Screw Products
25942	금속 스프링 제조업	Manufacture of Metal Springs
25943	금속선 가공제품 제조업	Manufacture of Articles Made from Metal Wires
2599	그외 기타 금속가공제품 제조업	Manufacture of Fabricated and Processed Metal Products

25991	금속캔 및 기타 포장용기 제조업	Manufacture of Metal Cans and Shipping Containers
25992	금고 제조업	Manufacture of Safes
25993	수동식 식품 가공기기 및 금속주방용기 제조업	Manufacture of Hand-Operated Kitchen Appliances and Metal Ware
25994	금속위생용품 제조업	Manufacture of Metal Sanitary Ware
25995	금속표시판 제조업	Manufacture of Metal Sign Boards
25999	그외 기타 분류안된 금속가공제품 제조업	Manufacture of Other Fabricated and Processed Metal Products n.e.c
26	전자부품, 컴퓨터, 영상, 음향 및 통신장비 제조업	Manufacture of Electronic Components, Computer, Radio, Television and Communication Equipment and Apparatuses
261	반도체 제조업	Manufacture of Semiconductor
2611	전자집적회로 제조업	Manufacture of Electronic Integrated Circuits
26110	전자집적회로 제조업	Manufacture of Electronic Integrated Circuits
2612	다이오드, 트랜지스터 및 유사 반도체소자 제조업	Manufacture of Diodes, Transistors and Similar Semi-conductor Devices
26120	다이오드, 트랜지스터 및 유사 반도체소자 제조업	Manufacture of Diodes, Transistors and Similar Semi-conductor Devices
262	전자부품 제조업	Manufacture of Electronic Components
2621	평판 디스플레이 제조업	Manufacture of Flat Display Boards
26211	액정 평판 디스플레이 제조업	Manufacture of liquid crystal Flat Display Boards
26219	플라즈마 및 기타 평판 디스플레이 제조업	Manufacture of Plasma and Other Flat Display Boards
2622	인쇄회로기판 및 전자부품 실장기판 제조업	Manufacture of Printed Circuit Boards and Loaded Electronic Components onto PCB
26221	인쇄회로기판 제조업	Manufacture of Printed Circuit Boards
26222	전자부품 실장기판 제조업	Manufacture of Loaded Electronic Components onto PCB
2629	기타 전자부품 제조업	Manufacture of Other Electronic Components, Except Semiconductor and Electronic Integrated Circuits
26291	전자관 제조업	Manufacture of Electronic Valves and Tubes
26292	전자축전기 제조업	Manufacture of Electronic Capacitors

분류항목표

26293 전자저항기 제조업	Manufacture of Electronic Resistors
26294 전자카드 제조업	Manufacture of Smart Cards With Magnetic Stripe or chip
26295 전자코일, 변성기 및 기타 전자유도자 제조업	Manufacture of Electronic Coils, Transformers and Other Inductors
26296 전자접속카드 제조업	Manufacture of Electronic Interface Cards
26299 그외 기타 전자부품 제조업	Manufacture of Other Electronic Valves, Tubes and Electronic Components n.e.c.
263 컴퓨터 및 주변장치 제조업	Manufacture of Computers and Peripheral Equipment
2631 컴퓨터 제조업	Manufacture of Computer
26310 컴퓨터 제조업	Manufacture of Computer
2632 기억장치 및 주변기기 제조업	Manufacture of Storage Units and Peripheral Equipment
26321 기억장치 제조업	Manufacture of Storage Units
26322 컴퓨터 모니터 제조업	Manufacture of Computer Monitor
26323 컴퓨터 프린터 제조업	Manufacture of Computer Printer
26329 기타 주변기기 제조업	Manufacture of Other Peripheral Apparatuses
264 통신 및 방송 장비 제조업	Manufacture of Telecommunication and Broadcasting Apparatuses
2641 유선 통신장비 제조업	Manufacture of Line Telecommunication Apparatuses
26410 유선 통신장비 제조업	Manufacture of Line Telecommunication Apparatuses
2642 방송 및 무선 통신장비 제조업	Manufacture of Broadcasting and Wireless Telecommunication Apparatuses
26421 방송장비 제조업	Manufacture of Broadcasting Apparatuses
26422 이동전화기 제조업	Manufacture of Mobile Phone
26429 기타 무선 통신장비 제조업	Manufacture of Other Wireless Telecommunication Apparatuses
265 영상 및 음향기기 제조업	Manufacture of Electronic Video and Audio Equipment
2651 텔레비전, 비디오 및 기타 영상기기 제조업	Manufacture of Television, Video and Other Audio Equipment
26511 텔레비전 제조업	Manufacture of Television

26519	비디오 및 기타 영상기기 제조업	Manufacture of Video and Other Audio Equipment
2652	오디오, 스피커 및 기타 음향기기 제조업	Manufacture of Audio, Speaker and Other Sound Equipment
26521	라디오, 녹음 및 재생 기기 제조업	Manufacture of Radio, Sound or Video Recording and Reproducing Apparatuses
26529	기타 음향기기 제조업	Manufacture of Other Sound Equipment
266	마그네틱 및 광학 매체 제조업	Manufacture of Magnetic and optical Medium
2660	마그네틱 및 광학 매체 제조업	Manufacture of Magnetic and optical Medium
26600	마그네틱 및 광학 매체 제조업	Manufacture of Magnetic and optical Medium
27	의료, 정밀, 광학기기 및 시계 제조업	Manufacture of Medical, Precision and Optical Instruments, Watches and Clocks
271	의료용 기기 제조업	Manufacture of Medical Appliances and Instruments
2711	방사선장치 및 전기식 진단기기 제조업	Manufacture of Radiation Apparatuses and Electro-Diagnostic Apparatuses
27111	방사선 장치 제조업	Manufacture of Radiation Apparatuses
27112	전기식 진단 및 요법 기기 제조업	Manufacture of Electro-Diagnostic and Therapy Apparatuses
2719	기타 의료용 기기 제조업	Manufacture of Other Medical and Surgical Equipment and Orthopedic Appliances
27191	치과용 기기 제조업	Manufacture of Dental Instruments and Appliances
27192	정형외과용 및 신체보정용 기기 제조업	Manufacture of Orthopedic Appliances; Appliances and Supplies to Compensate for Disability
27193	의료용 가구 제조업	Manufacture of Medical Furniture
27199	그외 기타 의료용 기기 제조업	Manufacture of Other Medical and Surgical Equipment and Orthopedic Appliances n.e.c.
272	측정, 시험, 항해, 제어 및 기타 정밀기기 제조업; 광학기기 제외	Manufacture of Instruments and Appliances for Measuring, Checking, Testing, Navigating, controlling and Other Purposes, Except Optical Instruments

분류항목표

2721 측정, 시험, 항해, 제어 및 기타 정밀기기 제조업	Manufacture of Measuring, Testing, Navigation, Control and Other Precision Instruments
27211 항행용 무선기기 및 측량기구 제조업	Manufacture of Instruments and Appliances for Radio Navigating and Measuring
27212 전자기 측정, 시험 및 분석기구 제조업	Manufacture of Electrical Measuring, Testing and Analysis Instruments
27213 물질 검사, 측정 및 분석기구 제조업	Manufacture of Material Testing, Measuring and Checking Instruments
27214 속도계 및 적산계기 제조업	Manufacture of Revolution Counters and Supply or Production Meters
27215 기기용 자동측정 및 제어장치 제조업	Manufacture of Instruments for Automatic Measurement or Control
27216 산업처리공정 제어장비 제조업	Manufacture of Industrial Process Control Equipment
27219 기타 측정, 시험, 항해, 제어 및 정밀기기 제조업	Manufacture of Measuring, Testing, Navigation, Control and Other Precision Instruments
273 안경, 사진장비 및 기타 광학기기 제조업	Manufacture of Spectacle, Photographic Equipment and Other Optical Instruments
2731 안경 제조업	Manufacture of Spectacles
27310 안경 제조업	Manufacture of Spectacles
2732 광학기기 및 사진장비 제조업	Manufacture of Optical Instruments and Photographic Equipment
27321 광학렌즈 및 광학요소 제조업	Manufacture of Optical Lens and Elements
27322 사진기, 영상기 및 관련장비 제조업	Manufacture of Cinematograph Cameras and Projectors and Photographic or Cinematographic Laboratory Equipment
27329 기타 광학기기 제조업	Manufacture of Other Optical Instruments and Photographic Equipment
274 시계 및 시계부품 제조업	Manufacture of Watches, Clocks and its Parts
2740 시계 및 시계부품 제조업	Manufacture of Watches, Clocks and its Parts
27401 시계제조업	Manufacture of Watches and Clocks
27402 시계부품 제조업	Manufacture of parts of Watches and Clocks
28 전기장비 제조업	Manufacture of electrical equipment

281	전동기, 발전기 및 전기 변환 · 공급 · 제어 장치 제조업	Manufacture of Electric Motors, Generators and Transforming, Distributing and Controlling Apparatus of Electricity
2811	전동기, 발전기 및 전기변환장치 제조업	Manufacture of Electric Motors, Generators and Transformers
28111	전동기 및 발전기 제조업	Manufacture of Electric Motors and Generators
28112	변압기 제조업	Manufacture of Transformers
28113	방전램프용 안정기 제조업	Manufacture of Ballasts for Lamps
28119	기타 발전기 및 전기변환장치 제조업	Manufacture of Other Electric Motors, Generators and Transformers
2812	전기공급 및 전기제어 장치 제조업	Manufacture of Distribution and Control Apparatuses of Electricity
28121	전기회로 개폐, 보호 및 접속 장치 제조업	Manufacture of Electrical Apparatuses for Switching, Protecting and Connecting Electrical Circuits Used in Power Distribution Systems
28122	배전반 및 전기자동제어반 제조업	Manufacture of Boards for Electric Control or Distribution
282	일차전지 및 축전지 제조업	Manufacture of Primary Cells and Batteries and Accumulators
2820	일차전지 및 축전지 제조업	Manufacture of Primary Cells and Batteries and Accumulators
28201	일차전지 제조업	Manufacture of Primary Cells and Batteries
28202	축전지 제조업	Manufacture of Accumulators
283	절연선 및 케이블 제조업	Manufacture of Insulated Wires and Cables, Including Insulated Code Sets
2830	절연선 및 케이블 제조업	Manufacture of Insulated Wires and Cables, Including Insulated Code Sets
28301	광섬유 케이블 제조업	Manufacture of Optical Fiber Cables
28302	기타 절연선 및 케이블 제조업	Manufacture of Other Insulated Wire and Cable
28303	절연 코드세트 및 기타 도체 제조업	Manufacture of Insulated Codes Sets and Other Conductors for Electricity
284	전구 및 조명장치 제조업	Manufacture of Electric Lamps and Bulbs
2841	전구 및 램프 제조업	Electric Power Generation
28410	전구 및 램프 제조업	Manufacture of Electric Lamps and Electric Bulbs

2842	조명장치 제조업	Manufacture of Lighting Fixture
28421	운송장비용 조명장치 제조업	Manufacture of Lighting Equipment for Transportation Fixture
28422	일반용 전기 조명장치 제조업	Manufacture of General Electric Lighting Fixture
28423	전시 및 광고용 조명장치 제조업	Manufacture of Lighting Fixture for Exhibition and Advertisement
28429	기타 조명장치 제조업	Manufacture of Other Lighting Fixture
285	가정용 기기 제조업	Manufacture of Domestic Appliances
2851	가정용 전기기기 제조업	Manufacture of Domestic Electric Appliances
28511	주방용 전기기기 제조업	Manufacture of Electric Appliances for Kitchen
28512	가정용 전기 난방기기 제조업	Manufacture of Domestic Electric Heating Equipment
28519	기타 가정용 전기기기 제조업	Manufacture of Other Domestic Electric Appliances
2852	가정용 비전기식 조리 및 난방 기구 제조업	Manufacture of Domestic Non-electric Cooking and Heating Apparatuses
28520	가정용 비전기식 조리 및 난방 기구 제조업	Manufacture of Domestic Non-electric Cooking Appliances and Heating Apparatuses
289	기타 전기장비 제조업	Manufacture of Other Electrical Equipment
2890	기타 전기장비 제조업	Manufacture of Other Electrical Equipment
28901	전기경보 및 신호장치 제조업	Manufacture of Electric Alarm and Signal Systems
28902	전기용 탄소제품 및 절연제품 제조업	Manufacture of Electrical Carbon Products and Insulators
28903	교통 신호장치 제조업	Manufacture of Traffic Signal Systems
28909	그외 기타 전기장비 제조업	Manufacture of Other Electrical Equipment n.e.c.
29	기타 기계 및 장비 제조업	Manufacture of Other Machinery and Equipment
291	일반 목적용 기계 제조업	Manufacture of General Purpose Machinery

2911	내연기관 및 터빈 제조업; 항공기용 및 차량용 제외	Manufacture of Internal Combustion Piston Engines and Turbines, Except Aircraft, Vehicle and Cycle Propulsion Engines
29111	내연기관 제조업	Manufacture of Internal Combustion Piston Engines
29119	기타 기관 및 터빈 제조업	Manufacture of Other Engines and Steam and Gas Turbines
2912	유압기기 제조업	Manufacture of Fluid Power Equipment
29120	유압기기 제조업	Manufacture of Fluid Power Equipment
2913	펌프 및 압축기 제조업; 탭, 밸브 및 유사장치 제조 포함	Manufacture of Pumps and Compressors Including Taps, Valves and Similar Products
29131	액체 펌프 제조업	Manufacture of Pumps for Liquids
29132	기체 펌프 및 압축기 제조업	Manufacture of Pumps and Compressors
29133	탭, 밸브 및 유사장치 제조업	Manufacture of Taps, Valves and Similar Products
2914	베어링, 기어 및 동력전달장치 제조업	Manufacture of Bearings, Gears and Driving Related Components
29141	볼베어링 및 롤러베어링 제조업	Manufacture of Ball and Roller Bearings
29142	기어 및 동력전달장치 제조업	Manufacture of Gears and Driving Related Components
2915	산업용 오븐, 노 및 노용 버너 제조업	Manufacture of Industrial Ovens, Furnaces and Furnace Burners
29150	산업용 오븐, 노 및 노용 버너 제조업	Manufacture of Industrial Ovens, Furnaces and Furnace Burners
2916	산업용 트럭, 승강기 및 물품취급장비 제조업	Manufacture of Work trucks, Lifting and Handling Equipment
29161	산업용 트럭 및 적재기 제조업	Manufacture of Work trucks and Stackers
29162	승강기 제조업	Manufacture of Elevators
29163	컨베이어장치 제조업	Manufacture of Conveyor systems
29169	기타 물품취급장비 제조업	Manufacture of Other Work trucks, Lifting and Handling Equipment
2917	냉각, 공기조화, 여과, 증류 및 가스발생기 제조업	Manufacture of Industrial Refrigerators, Air Conditioning, Filtering Machinery, Distilling Plant and Gas Generators

분류항목표

29171 산업용 냉장 및 냉동 장비 제조업	Manufacture of Industrial Refrigerators and Refrigerating Equipment
29172 공기조화장치 제조업	Manufacture of Air Conditioning and Control Machines
29173 산업용 송풍기 및 배기장치 제조업	Manufacture of Ventilating Machines
29174 기체 여과기 제조업	Manufacture of Filtering or Purifying Machinery for Air or Gases
29175 액체 여과기 제조업	Manufacture of Filtering or Purifying Machinery for Liquids or Oils
29176 증류기, 열교환기 및 가스발생기 제조업	Manufacture of Distilling Machinery, Heat exchange unit and Gas Generators
2918 사무용 기계 및 장비 제조업	Manufacture of Office Machinery and Equipment
29180 사무용 기계 및 장비 제조업	Manufacture of Office Machinery and Equipment
2919 기타 일반 목적용 기계 제조업	Manufacture of Other General-Purpose Machinery
29191 일반저울 제조업	Manufacture of General Weighing Machinery
29192 용기세척, 포장 및 충전기 제조업	Manufacture of Containers Cleaning, Packing and Wrapping Machinery and Charger
29193 자동판매기 및 화폐교환기 제조업	Manufacture of Automatic Vending Machines and Money-changing Machines
29194 분사기 및 소화기 제조업	Manufacture of Spraying, Projecting and Dispersing Machines
29195 동력식 수지공구 제조업	Manufacture of Tools for Working in the Hand, Powered
29199 그외 기타 일반목적용 기계 제조업	Manufacture of Other General- Purpose Machinery n.e.c.
292 특수 목적용 기계 제조업	Manufacture of Special-Purpose Machinery
2921 농업 및 임업용 기계 제조업	Manufacture of Agricultural and Forestry Machinery
29210 농업 및 임업용 기계 제조업	Manufacture of Agricultural and Forestry Machinery
2922 가공공작기계 제조업	Manufacture of Machine-tools for working
29221 전자응용 공작기계 제조업	Manufacture of Machine-tools By Electron

29222 금속 절삭기계 제조업	Manufacture of Metal Cutting Machines
29223 금속 성형기계 제조업	Manufacture of Metal Cutting and Compressing Machines
29229 기타 가공공작기계 제조업	Manufacture of Other Machine-Tools for Working
2923 금속주조 및 기타 야금용 기계 제조업	Manufacture of Machinery for Metal Casting and Other Metallurgy
29230 금속 주조 및 기타 야금용 기계 제조업	Manufacture of Machinery for Metal Casting and Other Metallurgy
2924 건설 및 광산용 기계장비 제조업	Manufacture of Machinery for Mining, Quarrying and Construction
29241 토목공사 및 유사용 기계장비 제조업	Manufacture of Civil Engineering and Similar Machine Equipment
29242 광물처리 및 취급장비 제조업	Manufacture of Mining Treatment and Handling Equipment
2925 음·식료품 및 담배 가공기계 제조업	Manufacture of Machinery for Food, Beverage and Tobacco Processing
29250 음·식료품 및 담배 가공기계 제조업	Manufacture of Machinery for Food, Beverage and Tobacco Processing
2926 섬유, 의복 및 가죽 가공기계 제조업	Manufacture of Machinery for Textiles, Apparel and Leather Processing
29261 산업용 섬유세척, 염색, 정리 및 가공 기계 제조업	Manufacture of Industrial Machinery for Washing, Dyeing , Finishing and Processing Industrial Machinery of Fibers
29269 기타 섬유, 의복 및 가죽 가공 기계 제조업	Manufacture of Machinery for Other Textiles, Apparel and Leather Processing
2927 반도체 및 평판디스플레이 제조용 기계 제조업	Manufacture of Semiconductor and Flat Display Board Manufacturing Machinery
29271 반도체 제조용 기계 제조업	Manufacture of Semiconductor-Manufacturing Machinery
29272 평판디스플레이 제조용 기계 제조업	Manufacture of Flat Display Board-Manufacturing Machinery
2928 산업용 로봇 제조업	Manufacture of Industrial Robots
29280 산업용 로봇 제조업	Manufacture of Industrial Robots
2929 기타 특수목적용 기계 제조업	Manufacture of Other Special Purpose Machinery
29291 펄프 및 종이 가공용 기계 제조업	Manufacture of Machinery for Pulp and Paper Processing

분류항목표

29292 고무, 화학섬유 및 플라스틱 성형기 제조업	Manufacture of Rubber, Man-made fiber and Plastic Machinery
29293 인쇄 및 제책용 기계 제조업	Manufacture of Machinery and Accessories Specialized for Printing and Bookbinding
29294 주형 및 금형 제조업	Manufacture of Moulding Patterns, Moulds and Industrial Patterns
29299 그외 기타 특수목적용 기계 제조업	Manufacture of Other Special Purpose Machinery, n.e.c.
30 자동차 및 트레일러 제조업	Manufacture of Motor Vehicles, Trailers and Semitrailers
301 자동차용 엔진 및 자동차 제조업	Manufacture of Motor Vehicles and Engines for Motor Vehicles
3011 자동차용 엔진 제조업	Manufacture of Engines for Motor Vehicles
30110 자동차용 엔진 제조업	Manufacture of Engines for Motor Vehicles
3012 자동차 제조업	Manufacture of Motor Vehicles
30121 승용차 및 기타 여객용 자동차 제조업	Manufacture of Passenger Motor Vehicles
30122 화물자동차 및 특수목적용 자동차 제조업	Manufacture of Motor Vehicles for the Transport of Goods and Special Purpose
302 자동차 차체 및 트레일러 제조업	Manufacture of Bodies for Motor Vehicles ; Manufacture of Trailers and Semitrailers
3020 자동차 차체 및 트레일러 제조업	Manufacture of Bodies for Motor Vehicles ; Manufacture of Trailers and Semitrailers
30201 차체 및 특장차 제조업	Manufacture of Motor Vehicle Bodies and Motor Vehicles Assembled on Purchased Chassis
30202 트레일러 및 세미트레일러 제조업	Manufacture of Trailers and Semitrailers
30203 운송용 컨테이너 제조업	Manufacture of Containers for Carriage
303 자동차 부품 제조업	Manufacture of Parts and Accessories for Motor Vehicles and Engines
3031 자동차 엔진용 부품 제조업	Manufacture of Parts and Accessories for Motor Engines
30310 자동차 엔진용 부품 제조업	Manufacture of Parts and Accessories for Motor Engines

3032	자동차 차체용 부품 제조업	Manufacture of Parts and Accessories for Motor Vehicle Body
30320	자동차 차체용 부품 제조업	Manufacture of Parts and Accessories for Motor Vehicle Body
3039	기타 자동차 부품 제조업	Manufacture of Other Parts and Accessories for Motor Vehicles
30391	자동차용 동력전달장치 제조업	Manufacture of Power Transmission for Motor Vehicles
30392	자동차용 전기장치 제조업	Manufacture of Electrical Equipment for Motor Vehicles
30399	그외 기타 자동차 부품 제조업	Manufacture of Other Parts and Accessories for Motor Vehicles n. e. c.
31	기타 운송장비 제조업	Manufacture of Other Transport Equipment
311	선박 및 보트 건조업	Building of Ships and Boats
3111	선박 건조업	Building of Ships
31111	강선 건조업	Building of Steel Ships
31112	합성수지선 건조업	Building of Synthetic resin Ships
31113	비철금속 선박 및 기타 항해용 선박 건조업	Building of Non-ferrous Metal Ships and Other Sailing Ships
31114	선박 구성부분품 제조업	Manufacture of Sections for Ships
31119	기타 선박 건조업	Other Building and Repairing of Ships and Boats
3112	오락 및 스포츠용 보트 건조업	Building of Pleasure and Sporting Boats
31120	오락 및 스포츠용 보트 건조업	Building of Pleasure and Sporting Boats
312	철도장비 제조업	Manufacture of Railway and Tramway Locomotives and Rolling Stock
3120	철도장비 제조업	Manufacture of Railway and Tramway Locomotives and Rolling Stock
31201	기관차 및 기타 철도차량 제조업	Manufacture of Locomotives and Railway Rolling Stock
31202	철도차량부품 및 관련장치물 제조업	Manufacture of Parts for Railway Rolling Stock and Related Equipment
313	항공기, 우주선 및 부품 제조업	Manufacture of Aircraft, Spacecraft and its Parts
3131	항공기, 우주선 및 보조장치 제조업	Manufacture of Aircraft, Spacecraft and its Assistant Equipment

분류항목표

31310 항공기, 우주선 및 보조장치 제조업	Manufacture of Aircraft, Spacecraft and its Assistant Equipment
3132 항공기용 엔진 및 부품 제조업	Manufacture of Engines and Parts for Aircraft
31321 항공기용 엔진 제조업	Manufacture of Engines for Aircraft
31322 항공기용 부품 제조업	Manufacture of Aircraft Parts and Accessories
319 그외 기타 운송장비 제조업	Manufacture of Other Transport Equipment
3191 전투용 차량 제조업	Manufacture of Motor Vehicles for Combat
31910 전투용 차량 제조업	Manufacture of Motor Vehicles for Combat
3192 모터사이클 제조업	Manufacture of Motorcycles
31920 모터사이클 제조업	Manufacture of Motorcycles
3199 그외 기타 분류안된 운송장비 제조업	Manufacture of Other Transport Equipment n.e.c.
31991 자전거 및 환자용 차량 제조업	Manufacture of Bicycles and patient Carriages
31999 그외 기타 달리 분류되지 않은 운송장비 제조업	Manufacture of Other Transport Equipment n.e.c.
32 가구 제조업	Manufacture of Furniture
320 가구 제조업	Manufacture of Furniture
3201 침대 및 내장가구 제조업	Manufacture of Beds and Upholstered Furniture
32011 운송장비용 의자 제조업	Manufacture of Upholstered Seats for Transport Vehicles
32012 매트리스 및 침대 제조업	Manufacture of Mattresses and Upholstered Furniture
32019 소파 및 기타 내장가구 제조업	Manufacture of Sofas and Other Upholstered Furniture
3202 목재가구 제조업	Manufacture of Wood Furniture
32021 주방용 및 음식점용 목재가구 제조업	Manufacture of Wood Furniture for Kitchen and Restaurant
32022 나전칠기가구 제조업	Manufacture of Wooden Furniture Lacquered or Incorporated Mother of Pearl
32029 기타 목재가구 제조업	Manufacture of Other Wood Furniture
3209 기타 가구 제조업	Manufacture of Other Furniture

32091 금속 가구 제조업	Manufacture of Metal Furniture
32099 그외 기타 가구 제조업	Manufacture of Other Furniture n.e.c.
33 기타 제품 제조업	Other manufacturing
331 귀금속 및 장신용품 제조업	Manufacture of Precious Metals and Ornamentations
3311 귀금속 및 관련제품 제조업	Manufacture of Precious Metals and Related Articles
33110 귀금속 및 관련제품 제조업	Manufacture of Precious Metals and Related Articles
3312 모조 귀금속 및 모조 장신용품 제조업	Manufacture of Imitation Precious Metals and Ornamentations
33120 모조 귀금속 및 모조 장신용품 제조업	Manufacture of Imitation Precious Metals and Ornamentations
332 악기 제조업	Manufacture of Musical Instruments
3320 악기제조업	Manufacture of Musical Instruments
33201 피아노 제조업	Manufacture of Pianos
33202 현악기 제조업	Manufacture of Stringed Instruments
33203 전자악기 제조업	Manufacture of Electronic Musical Instruments
33204 국악기 제조업	Manufacture of Korean Traditional Musical Instruments
33209 기타 악기 제조업	Manufacture of Other Musical Instruments
333 운동 및 경기용품 제조업	Manufacture of Sports and Athletic Goods
3330 운동 및 경기용품 제조업	Manufacture of Sports and Athletic Goods
33301 체조, 육상 및 체력단련용 장비 제조업	Manufacture of Gymnasium, Sports Articles and Equipment
33302 놀이터용 장비 제조업	Manufacture of Playground Equipment
33303 낚시 및 수렵용품 제조업	Manufacture of Angling and Hunting Equipment
33309 기타 운동 및 경기용품 제조업	Manufacture of Other Sports and Athletic Goods
334 인형,장난감 및 오락용품 제조업	Manufacture of Dolls, Toys and Games
3340 인형,장난감 및 오락용품 제조업	Manufacture of Games and Toys
33401 인형 및 장난감 제조업	Manufacture of Dolls and Toys
33402 영상게임기 제조업	Manufacture of Video Games

분류항목표

33409 기타 오락용품 제조업	Manufacture of Other Game Articles, n.e.c
339 그외 기타 제품 제조업	Other Manufacturing n.e.c.
3391 간판 및 광고물 제조업	Manufacture of Signs and Advertising Displays
33910 간판 및 광고물 제조업	Manufacture of Signs and Advertising Displays
3392 사무 및 회화용품 제조업	Manufacture of Office and Artists' Materials
33920 사무 및 회화용품 제조업	Manufacture of Office and Artists' Materials
3393 가발, 장식용품 및 교시용 모형 제조업	Manufacture of Wigs, Ornaments and Instructive Models
33931 가발 및 유사 제품 제조업	Manufacture of Wigs and Similar Articles
33932 조화 및 모조장식품 제조업	Manufacture of Artificial Flowers and Imitative Ornamental Articles
33933 표구 및 전사처리 제조업	Manufacture of Mounted Arts
33934 교시용 모형 제조업	Manufacture of Instructive Apparatuses and Models
3399 그외 기타 분류안된 제품 제조업	Other Manufacturing n.e.c.
33991 우산 및 지팡이 제조업	Manufacture of Umbrellas and Walking Sticks
33992 단추 및 유사 파스너 제조업	Manufacture of Buttons and Snaps, Slides and Similar Fasteners
33993 라이터, 연소물 및 흡연용품 제조업	Manufacture of Mechanical Lighters, Combustible Materials and Smoking Supplies
33994 비 및 솔 제조업	Manufacture of Brushes and Brooms
33999 그외 기타 달리 분류되지 않은 제품 제조업	Other Manufacturing n.e.c.

## D 전기, 가스, 증기 및 수도사업 (35 ~ 36)

### Electricity, gas, steam and water supply

35	전기, 가스, 증기 및 공기조절 공급업	Electricity, gas, steam and air conditioning supply
351	전기업	Production, Collection and Distribution of Electricity
3511	발전업	Electric Power Generation
35111	원자력 발전업	Nuclear Power Generation
35112	수력 발전업	Hydroelectric Power Generation
35113	화력 발전업	Fire Power Generation
35119	기타 발전업	Other Generation
3512	송전 및 배전업	Transmission and Distribution of Electric Power
35120	송전 및 배전업	Transmission and Distribution of Electric Power
352	가스 제조 및 배관공급업	Manufacture of Gas, Distribution of Gaseous Fuel Through Mains
3520	가스 제조 및 배관공급업	Manufacture of Gas, Distribution of Gaseous Fuel Through Mains
35200	가스 제조 및 배관공급업	Manufacture of Gas, Distribution of Gaseous Fuel Through Mains
353	증기, 냉온수 및 공기조절 공급업	Steam, Chilled or Hot Water and Air Conditioning Supply
3530	증기, 냉온수 및 공기조절 공급업	Steam, Chilled or Hot Water and Air Conditioning Supply
35300	증기, 냉온수 및 공기조절 공급업	Steam, Chilled or Hot Water and Air Conditioning Supply
36	수도사업	Water Supply
360	수도사업	Water Supply
3601	생활용수 공급업	Collection, Purification and Distribution of Water to Household
36010	생활용수 공급업	Collection, Purification and Distribution of Water to Household
3602	산업용수 공급업	Collection, Purification and Distribution of Water to Industrial or Commercial
36020	산업용수 공급업	Collection, Purification and Distribution of Water to Industrial or Commercial

**E 하수 · 폐기물 처리, 원료재생 및 환경복원업 (37 ~ 39)**  
**Sewerage, waste management, materials recovery and remediation activities**

37	하수, 폐수 및 분뇨 처리업	Sewage, Wastewater and Human Waste Treatment Services
370	하수, 폐수 및 분뇨 처리업	Sewage, Wastewater and Human Waste Treatment Services
3701	하수 및 폐수 처리업	Sewage and Wastewater Treatment Services
37011	하수 처리업	Sewage Treatment Services
37012	폐수 처리업	Wastewater Treatment Services
3702	분뇨 및 축산분뇨 처리업	Human and Animal Waste Treatment Services
37021	분뇨 처리업	Human Waste Treatment Services
37022	축산분뇨 처리업	Animal Waste Treatment Services
38	폐기물 수집운반, 처리 및 원료재생업	Waste Collection, Disposal and Materials Recovery
381	폐기물 수집운반업	Waste Collection
3811	지정외 폐기물 수집운반업	Non-Hazardous Waste Collection
38110	지정외 폐기물 수집운반업	Non-Hazardous Waste Collection
3812	지정 폐기물 수집운반업	Hazardous Waste Collection
38120	지정 폐기물 수집운반업	Hazardous Waste Collection
3813	건설 폐기물 수집운반업	Construction and Demolition Waste Collection
38130	건설 폐기물 수집운반업	Construction and Demolition Waste Collection
382	폐기물 처리업	Waste Treatment Services
3821	지정외 폐기물 처리업	Disposal of Non-Hazardous Waste
38210	지정외 폐기물 처리업	Disposal of Non-Hazardous Waste
3822	지정 폐기물 처리업	Disposal of Hazardous Waste
38220	지정 폐기물 처리업	Disposal of Hazardous Waste
3823	건설 폐기물 처리업	Disposal of Construction and Demolition Waste
38230	건설 폐기물 처리업	Disposal of Construction and Demolition Waste
3824	방사성 폐기물 수집운반 및 처리업	Disposal of Radioactive Waste

38240 방사성 폐기물 수집운반 및 처리업	Disposal of Radioactive Waste
383 금속 및 비금속 원료 재생업	Recovery of Metal and Non-Metal Waste and Scrap
3830 금속 및 비금속 원료 재생업	Recovery of Metal and Non-Metal Waste and Scrap
38301 금속원료 재생업	Recovery of Metal Waste and Scrap
38302 비금속원료 재생업	Recovery of Non-Metal Waste and Scrap
39 환경 정화 및 복원업	Remediation activities and other waste management services
390 환경 정화 및 복원업	Remediation activities and other waste management services
3900 환경 정화 및 복원업	Remediation activities and other waste management services
39001 토양 및 지하수 정화업	Decontamination Activities of Soils and Groundwater
39009 기타 환경 정화 및 복원업	Other Decontamination and Restoration Activities of Environment

## F 건설업 (41 ~ 42) Construction

41	종합 건설업	General Construction
411	건물 건설업	Building Construction
4111	주거용 건물 건설업	Residential Building Construction
41111	단독 및 연립주택 건설업	Detached and Tenement Building Construction
41112	아파트 건설업	Apartment Building Construction
4112	비주거용 건물 건설업	Non-Residential Building Construction
41121	사무 및 상업용 건물 건설업	Office and Commercial Building Construction
41122	공업 및 유사 산업용 건물 건설업	Industrial and Similar Industrial Building Construction
41129	기타 비주거용 건물 건설업	Other Non-Residential Building Construction
412	토목 건설업	Heavy Construction
4121	지반조성 건설업	Land Subdivision with Land Improvement
41210	지반조성 건설업	Land Subdivision with Land Improvement
4122	토목시설물 건설업	Civil Engineering Construction
41221	도로 건설업	Construction of Highways, Streets and Roads
41222	교량, 터널 및 철도 건설업	Construction of Bridges, Tunnels and Railways
41223	수로, 댐 및 급 · 배수시설 건설업	Construction of Waterways, Dams and Other Water Works
41224	폐기물처리 및 오염방지시설 건설업	Installation of Environmental Hygiene Treatment Appliances
41225	산업플랜트 건설업	Construction of Industrial Plants
41226	조경 건설업	Landscaping Works
41229	기타 토목시설물 건설업	Other Civil Engineering Construction
42	전문직별 공사업	Special Trade Construction
421	기반조성 및 시설물 축조관련 전문공사업	Site Preparation and Special Trade Construction for Civil Engineering and Buildings
4211	건물 및 구축물 해체 공사업	Wrecking and Demolition of Buildings and Other Structures

42110 건물 및 구축물 해체 공사업	Wrecking and Demolition of Buildings and Other Structures
4212 기반조성 관련 전문공사업	Site Preparation Related Special Trade Construction for Civil Engineering
42121 토공사업	Excavating and earthmoving
42122 보링, 그라우팅 및 굴정 공사업	Boring, Grouting and Water Well Drilling Works
42123 파일공사 및 축조관련 기초 공사업	Pile Driving and Related Construction Foundation Works
42129 기타 기반조성 관련 전문공사업	Other Site Preparation Special Trade Construction for Civil Engineering
4213 시설물 축조 관련 전문공사업	Special Trade Construction for Buildings
42131 철골 공사업	Steel Frame Works
42132 철근 및 철근콘크리트 공사업	Steel Reinforcing and Reinforced Concrete Works
42133 조적 및 석축 공사업	Brick Laying and Stone Setting Works
42134 포장 공사업	Pavement Works
42135 철도궤도 전문공사업	Special Railway Laying Works
42136 수중 공사업	Underwater Works
42137 비계 및 형틀 공사업	Scaffolding and Frame Works
42139 기타 시설물 축조관련 전문공사업	Other Special Trade Construction for Civil Engineering
422 건물설비 설치 공사업	Building Installation
4220 건물설비 설치 공사업	Building Installation
42201 배관 및 냉·난방 공사업	Heating, Air Conditioning and Plumbing Related Works
42202 건물용 기계장비 설치 공사업	Installation of Machinery Equipment for Building
42203 방음 및 내화 공사업	Waterproofing, Soundproofing and Fireproofing Works
42204 소방시설 공사업	Fire Fighting Installation
42209 기타 건물설비 설치 공사업	Other Building Installation
423 전기 및 통신 공사업	Electrical and Communication Works
4231 전기 공사업	Electrical Works
42311 일반전기 공사업	Electrical Works for Heavy Construction
42312 내부 전기배선 공사업	Electrical Works for Building

분류항목표

4232	통신 공사업	Communication Works
42321	일반 통신 공사업	Communication Equipment Installation
42322	내부 통신배선 공사업	Interior Building Installation for Communication Equipment
424	실내건축 및 건축마무리 공사업	Interior and Building Completion
4241	도장, 도배 및 내장 공사업	Painting, Paper Hanging and Decorating Works
42411	도장 공사업	Painting Works
42412	도배, 실내장식 및 내장 목공사업	Paper Hanging, Decorating and Carpentry Works
4242	유리 및 창호 공사업	Glazing Works and Erection of Doors
42420	유리 및 창호 공사업	Glazing Works and Erection of Doors
4249	기타 건축마무리 공사업	Other Building Completion
42491	미장, 타일 및 방수 공사업	Plastering and Tile Works
42492	건물용 금속공작물 설치 공사업	Installation of Ornamental Metal Structures
42499	그외 기타 건축마무리 공사업	Other Building Completion n.e.c.
425	건설장비 운영업	Renting of Construction or Demolition Equipment with Operator
4250	건설장비 운영업	Renting of Construction or Demolition Equipment with Operator
42500	건설장비 운영업	Renting of Construction or Demolition Equipment with Operator

## G 도매 및 소매업 (45~47) Wholesale and retail trade

45	자동차 및 부품 판매업	Sale of Motor Vehicles and Parts
451	자동차 판매업	Sale of Motor Vehicles
4511	자동차 신품 판매업	Sale of New Motor Vehicles
45110	자동차 신품 판매업	Sale of New Motor Vehicles
4512	중고 자동차 판매업	Sale of Used Motor Vehicles
45120	중고 자동차 판매업	Sale of Used Motor Vehicles
452	자동차 부품 및 내장품 판매업	Sale of Motor Vehicle Parts and Accessories
4521	자동차신품 부품 및 내장품 판매업	Sale of Motor Vehicle New Parts and Accessories
45211	자동차 타이어 및 튜브 판매업	Sale of Motor Vehicle New Tires and Tubes
45219	기타 자동차신품 부품 및 내장품 판매업	Sale of Other Motor Vehicle New Parts and Accessories
4522	자동차중고 부품 및 내장품 판매업	Sale of Motor Vehicle Used Parts and Accessories
45220	자동차중고 부품 및 내장품 판매업	Sale of Motor Vehicle Used Parts and Accessories
453	모터사이클 및 부품 판매업	Sale of Motorcycles and Related Parts and Accessories
4530	모터사이클 및 부품 판매업	Sale of Motorcycles and Related Parts and Accessories
45301	모터사이클 및 부품 도매업	Sale of Motorcycles and Related Parts and Accessories
45302	모터사이클 및 부품 소매업	Sale of Motorcycles and Related Parts and Accessories
46	도매 및 상품중개업	Wholesale Trade and Commission Trade, Except of Motor Vehicles and Motorcycles
461	상품 중개업	Wholesale on a Fee or Contract Basis
4610	상품 중개업	Wholesale on a Fee or Contract Basis
46101	산업용 농축산물 및 산동물 중개업	Brokerage of Industrial Agricultural Raw Materials and Live Animals
46102	음·식료품 및 담배 중개업	Brokerage of Food, Beverages and Tobaccos

분류항목표

46103	섬유, 의복, 신발 및 가죽제품 중개업	Brokerage of Textiles, Clothing, Footwear and Fur Articles
46104	기계장비 중개업	Brokerage of Machinery Equipment
46105	상품종합 중개업	Brokerage of a Variety of Goods
46109	기타 상품 중개업	Brokerage of Other Commodity
462	산업용 농축산물 및 산동물 도매업	Wholesale of Agricultural Raw Materials and Live Animals
4620	산업용 농축산물 및 산동물 도매업	Wholesale of Agricultural Raw Materials and Live Animals
46201	곡물 도매업	Wholesale of Grains
46202	종자 및 묘목 도매업	Wholesale of Seeds and seedling
46203	사료 도매업	Wholesale of Animal Feeds
46204	화초 및 산식물 도매업	Wholesale of Flowers and Plants
46205	산동물 도매업	Wholesale of Live Animals
46209	기타 산업용 농산물 및 산동물 도매업	Wholesale of Other Agricultural Raw Materials and Live Animals
463	음·식료품 및 담배 도매업	Wholesale of Food, Beverages and Tobaccos
4631	비가공 식품 도매업	Wholesale of Food
46311	과실 및 채소 도매업	Wholesale of Fruit and Vegetables
46312	육류 도매업	Wholesale of Meat
46313	수산물 도매업	Wholesale of Fishes
46319	기타 비가공 식품 도매업	Wholesale of Other Food
4632	가공식품 도매업	Wholesale of Prepared Food
46321	육류 가공식품 도매업	Wholesale of Meat Products
46322	수산물 가공식품 도매업	Wholesale of Fishery Products
46323	빵 및 과자 도매업	Wholesale of Sugar, Flour Confectionery and Bakery Products
46324	낙농품 도매업	Wholesale of Dairy Products
46329	기타 가공식품 도매업	Wholesale of Other Prepared Food
4633	음료 및 담배 도매업	Wholesale of Beverages and Tobacco
46331	주류 도매업	Wholesale of Alcoholic Beverages
46332	비알콜음료 도매업	Wholesale of Nonalcoholic Beverages
46333	담배 도매업	Wholesale of Tobacco
464	가정용품 도매업	Wholesale of Household Goods

4641	가정용 섬유, 의복 및 의복액세서리 도매업	Wholesale of Household Textiles and Wear Accessories
46411	가정용 섬유 및 실 도매업	Wholesale of Textiles and Threads
46412	커튼 및 침구용품 도매업	Wholesale of Curtains and Bedding
46413	셔츠 및 외의 도매업	Wholesale of Shirts and Outer Garments
46414	유아용 의류 도매업	Wholesale of Infant Wearing Apparel
46415	내의 도매업	Wholesale of Underwear
46416	가죽 및 모피제품 도매업	Wholesale of Leather and Fur Products
46417	의복액세서리 및 모조장신품 도매업	Wholesale of Wear Accessories and Imitative Ornamental Articles
46419	기타 가정용 섬유 및 직물제품 도매업	Wholesale of household Textiles and Make-Up Textile Articles
4642	신발 도매업	Wholesale of Footwear
46420	신발 도매업	Wholesale of Footwear
4643	조명기구, 가정용 가구 및 비전기식 가정용기기 도매업	Wholesale of Lighting Equipment, Household Furniture, Non-electric Appliance
46431	가정용 가구 도매업	Wholesale of Household Furniture
46432	전구·램프 및 조명장치 도매업	Wholesale of Electric Lamps and Lighting Equipment
46433	가정용 요업제품, 비전기식 주방용품 및 날붙이 도매업	Wholesale of Household Ceramics, Non- electric Kitchen Utensils and Wooden Ware
46439	기타 비전기식 가정용 기기 및 기구 도매업	Wholesale of Other Household Non- electric Appliances
4644	의약품, 의료용품 및 화장품 도매업	Wholesale of Pharmaceutical and Medical Goods, Cosmetics
46441	의약품 도매업	Wholesale of Pharmaceuticals
46442	의료용품 도매업	Wholesale of Medical Goods
46443	화장품 도매업	Wholesale of Cosmetics
46444	비누 및 세정제 도매업	Wholesale of Soap and Detergents
4645	종이, 인쇄물 및 문구용품 도매업	Wholesale of Paper Products, Printed Matters and Stationery
46451	종이제품 도매업	Wholesale of Paper Products
46452	문구용품 도매업	Wholesale of Stationery
46453	서적, 잡지 및 신문 도매업	Wholesale of Books, Magazines and Newspapers

분류항목표

4646 오락, 취미 및 경기용품 도매업	Wholesale of Game, Hobby and Athletic Goods
46461 음반 및 비디오물 도매업	Wholesale of Musical Records and Videotapes
46462 악기 도매업	Wholesale of Musical Instruments
46463 장난감 및 취미용품 도매업	Wholesale of Toys and Hobby Goods
46464 운동 및 경기용품 도매업	Wholesale of Sports and Athletic Goods
46465 자전거 및 기타 운송장비 도매업	Wholesale of Bicycles and Other Transportable Equipment
4649 기타 가정용품 도매업	Wholesale of Other Household Appliances
46491 가방 및 여행용품 도매업	Wholesale of Luggage and Travel Related Accessories
46492 시계 및 귀금속제품 도매업	Wholesale of Watches and Jewellery
46493 사진장비 및 광학용품 도매업	Wholesale of Photographic and Optical Goods
46499 그외 기타 가정용품 도매업	Wholesale of Other Household Appliances n.e.c.
465 기계장비 및 관련 물품 도매업	Wholesale of Machinery Equipment and Supplies
4651 컴퓨터 및 주변장치, 소프트웨어 도매업	Wholesale of Computers, Computer Peripheral Equipment and Software
46510 컴퓨터 및 주변장치, 소프트웨어 도매업	Wholesale of Computers, Computer Peripheral Equipment and Software
4652 가전제품, 통신장비 및 부품 도매업	Wholesale of Household Electric Appliances and Telecommunications Equipment and Parts
46521 가전제품 및 부품 도매업	Wholesale of Household Electric Appliances and Parts
46522 통신장비 및 부품 도매업	Wholesale of Telecommunications Equipment and Parts
4653 산업용 기계 및 장비 도매업	Wholesale of Industrial Machinery and Equipment
46531 농업용 기계 및 장비 도매업	Wholesale of Agricultural Machinery and Equipment
46532 건설·광업용 기계 및 장비 도매업	Wholesale of Construction and Mining Machinery and Equipment
46533 공작기계 도매업	Wholesale of Machine-Tools
46539 기타 산업용 기계 및 장비 도매업	Wholesale of Other Industrial Machinery and Equipment

4659 기타 기계 및 장비 도매업	Wholesale of Other Machinery and Equipment
46591 사무용 가구 및 기기 도매업	Wholesale of Office Appliances
46592 의료, 정밀 및 과학기기 도매업	Wholesale of Medical, Precision and Scientific Instruments and Equipment
46593 수송용 기계 및 장비 도매업	Wholesale of Transportation Equipment
46594 전기용 기계장비 및 관련 기자재 도매업	Wholesale of Electrical Machinery and Related Materials
46599 그외 기타 기계 및 장비 도매업	Wholesale of Other Machinery and Equipment n.e.c.
466 건축자재, 철물 및 난방장치 도매업	Wholesale of Construction Materials, Hardware and Heating and Air Conditioning Equipment
4661 일반 건축자재 도매업	Wholesale of Construction Materials
46611 원목 및 건축관련 목재품 도매업	Wholesale of Wood and Builders' Joinery Wood
46612 골재, 벽돌 및 시멘트 도매업	Wholesale of Gravel, Bricks and Cement
46613 유리 및 창호 도매업	Wholesale of Glass and Doors
4662 철물 및 냉·난방장치 도매업	Wholesale of Hardware, Heating and Air Conditioning Equipment
46621 배관 및 냉·난방장치 도매업	Wholesale of Plumbing, Heating and Air Conditioning Equipment
46622 철물 및 수공구 도매업	Wholesale of Hardware and Handtools
4669 기타 건축자재 도매업	Wholesale of Other Construction Materials
46691 도료 도매업	Wholesale of Paints
46692 벽지 및 장판류 도매업	Wholesale of Wallpaper and Floor Coverings
46699 그외 기타 건축자재 도매업	Wholesale of Other Construction Materials n.e.c.
467 기타 전문 도매업	Other Specialized Wholesale
4671 연료 및 관련제품 도매업	Wholesale of Solid, Liquid and Gaseous Fuel and Related Products
46711 고체연료 및 관련제품 도매업	Wholesale of Solid Fuel and Related Products
46712 액체연료 및 관련제품 도매업	Wholesale of Liquid Fuel and Related Products
46713 기체연료 및 관련제품 도매업	Wholesale of Gaseous Fuel and Related Products

분류항목표

4672	1차 금속제품 및 금속광물 도매업	Wholesale of Basic Metals and Metal Ores
46721	1차 금속제품 도매업	Wholesale of Basic Metals
46722	금속광물 도매업	Wholesale of Metal Ores
4673	화학물질 및 화학제품 도매업	Wholesale of Chemical Materials and Chemical Products
46731	염료, 안료 및 관련제품 도매업	Wholesale of Dyes, Pigments and Related Products
46732	비료 및 농약 도매업	Wholesale of Fertilizers and Agricultural Chemicals
46733	합성고무 및 플라스틱물질 도매업	Wholesale of Synthetic Rubber and Plastics Materials
46739	기타 화학물질 및 화학제품 도매업	Wholesale of Other Chemical Materials and Chemical Products
4674	방직용 섬유, 사 및 직물 도매업	Wholesale of Spun Fibers, Yarns and Textiles
46741	방직용 섬유 및 사 도매업	Wholesale of Spun Fibers and Yarns
46742	직물 도매업	Wholesale of Textiles
4679	재생용 재료 및 기타 상품 전문 도매업	Wholesale of Materials for Recycling and Other Specialized Goods
46791	재생용 재료 수집 및 판매업	Collection and Wholesale of Recycling Materials
46799	그외 기타 상품 전문 도매업	Wholesale of Materials for Recycling and Other Specialized Goods n.e.c.
468	상품 종합 도매업	Wholesale of Non-Specialized Goods
4680	상품 종합 도매업	Wholesale of Non-Specialized Goods
46800	상품 종합 도매업	Wholesale of Non-Specialized Goods
47	소매업; 자동차 제외	Retail Trade, Except Motor Vehicles and Motorcycles
471	종합 소매업	Retail Sale in Non-Specialized Stores
4711	대형 종합 소매업	Retail Sale in Non-Specialized Large Stores
47111	백화점	Department Stores
47119	기타 대형 종합 소매업	Retail Sale in Other Non-Specialized Large Stores
4712	음·식료품 위주 종합 소매업	Retail Sale in Non-Specialized Stores with Food or Beverages Predominating
47121	슈퍼마켓	Supermarkets
47122	체인화 편의점	Convenience Stores

47129 기타 음·식료품 위주 종합 소매업	Retail Sale in Other Non-Specialized Stores with Food or Beverages Predominating
4719 그외 기타 종합 소매업	Other Retail Sale in Non-specialized stores
47190 그외 기타 종합 소매업	Other Retail Sale in Non-specialized stores
472 음·식료품 및 담배 소매업	Retail Sale of Foods, Beverages and Tobacco in Specialized Stores
4721 식료품 소매업	Retail Sale of Food
47211 곡물 소매업	Retail Sale of Grains
47212 육류 소매업	Retail Sale of Meat
47213 수산물 소매업	Retail Sale of Fish and Marine Products
47214 과실 및 채소 소매업	Retail Sale of Fruit and Vegetables
47215 빵 및 과자류 소매업	Retail Sale of Sugar, Bread and Confectionery
47216 건강보조식품 소매업	Retail Sale of Prepared Health Additive Food
47219 기타 식료품 소매업	Retail Sale of Other Food
4722 음료 및 담배 소매업	Retail Sale of Beverages and Tobacco
47221 음료 소매업	Retail Sale of Beverages
47222 담배 소매업	Retail Sale of Tobacco
473 정보통신장비 소매업	Retail Sale of Information and Communications Equipment
4731 컴퓨터 및 주변장치, 소프트웨어 및 통신기기 소매업	Retail Sale of Computers, Computer Peripheral Equipment, Software and Communication Equipment
47311 컴퓨터 및 주변장치, 소프트웨어 소매업	Retail Sale of Computers, Computer Peripheral Equipment and Software
47312 통신기기 소매업	Retail Sale of Communication Equipment
4732 가전제품 소매업	Retail Sale of Electrical Household Appliances
47320 가전제품 소매업	Retail Sale of Electrical Household Appliances
474 섬유, 의복, 신발 및 가죽제품 소매업	Retail Sale of Textiles, Clothing, Footwear and Leather Goods

분류항목표

4741	섬유, 직물, 의복 및 의복액세서리 소매업	Retail Sale of Threads and Textile Articles, Clothing and Clothing Accessories
47411	가정용 직물제품 소매업	Retail Sale of Textile Articles
47412	한복 소매업	Retail Sale of Korean Traditional Clothing
47413	남녀용 정장 소매업	Retail Sale of Suits
47414	유아용 의류 소매업	Retail Sale of Infant Garments
47415	내의 소매업	Retail Sale of Underwear
47416	셔츠 및 기타 의복 소매업	Retail Sale of Shirts and Other Clothing
47419	기타 섬유, 직물 및 의복액세서리 소매업	Retail Sale of Other Threads, Textiles, Clothing Accessories
4742	신발 소매업	Retail Sale of Footwear
47420	신발 소매업	Retail Sale of Shoes
4743	가방 및 기타 가죽제품 소매업	Retail Sale of Luggage and Other Leather Products
47430	가방 및 기타 가죽제품 소매업	Retail Sale of Luggage and Other Leather Products
475	기타 가정용품 소매업	Retail Sale of Other Household Equipment
4751	철물, 페인트, 유리 및 건설자재 소매업	Retail Sale of Hardware, Paints, Glass and Construction Materials
47511	철물 및 난방용구 소매업	Retail Sale of Hardware and Heating Equipment
47512	기계공구 소매업	Retail Sale of Machinery and Related Equipment
47513	벽지 및 장판류 소매업	Retail Sale of Wallpaper and Floor Coverings
47519	페인트, 유리 및 기타 건설자재 소매업	Retail Sale of Paints, Glass and Other Construction Materials
4752	가구 소매업	Retail Sale of Furniture
47520	가구 소매업	Retail Sale of Furniture
4759	그외 기타 가정용품 소매업	Retail Sale of Other Household Equipment n.e.c.
47591	전기용품 및 조명장치 소매업	Retail Sale of Electric Goods and Lighting Articles
47592	식탁 및 주방용품 소매업	Retail Sale of Kitchenware and Table ware

47593 악기 소매업	Retail Sale of Musical Instruments
47599 그외 기타 분류안된 가정용품 소매업	Retail Sale of Other Household Appliances n.e.c.
476 문화, 오락 및 여가 용품 소매업	Retail Sale of Cultural, Entertainment and Recreation Goods
4761 서적 및 문구용품 소매업	Retail Sale of Books and Stationery
47611 서적 및 잡지류 소매업	Retail Sale of Books and Magazines
47612 문구용품 소매업	Retail Sale of Stationery
4762 음반 및 비디오물 소매업	Retail Sale of Musical Records and Videos
47620 음반 및 비디오물 소매업	Retail Sale of Musical Records and Videos
4763 스포츠용품 소매업	Retail Sale of Sporting Equipment
47631 운동 및 경기용품 소매업	Retail Sale of Sports and Athletic Goods
47632 자전거 및 기타 운송장비 소매업	Retail Sale of Bicycles and Other Transportable Equipment
4764 게임용구, 인형 및 장난감 소매업	Retail Sale of Games, Dolls and Toys
47640 게임용구, 인형 및 장난감 소매업	Retail Sale of Games, Dolls and Toys
477 연료 소매업	Retail Sale of Fuel
4771 차량용 연료 소매업	Retail Sale of Automotive Fuel
47711 차량용 주유소 운영업	Automotive Oil Stations
47712 차량용 가스 충전업	Automotive Gas Stations
4772 가정용 연료 소매업	Retail Sale of Household Fuel
47721 가정용 고체연료 소매업	Retail Sale of Household Solid Fuel
47722 가정용 액체연료 소매업	Retail Sale of Household Liquid Fuel
47723 가정용 가스연료 소매업	Retail Sale of Household Gaseous Fuel
478 기타 상품 전문 소매업	Retail Sale in Other Specialized Stores
4781 의약품, 의료용 기구, 화장품 및 방향제 소매업	Retail Sale of Pharmaceuticals, Medical Equipment, Cosmetics and Perfumery
47811 의약품 및 의료용품 소매업	Retail Sale of Pharmaceutical and Medical Goods
47812 의료용 기구 소매업	Retail Sale of Medical Equipment
47813 화장품 및 방향제 소매업	Retail Sale of Cosmetics and Perfumery
4782 사무용 기기, 사진장비 및 정밀기기 소매업	Retail Sale of Office Appliances, Photographic and Precision Equipment

분류항목표

47821 사무용 기기 소매업	Retail Sale of Office Appliances
47822 안경 소매업	Retail Sale of Spectacles
47823 사진기 및 사진용품 소매업	Retail Sale of Photographic Equipment and Goods
47829 기타 광학 및 정밀 기기 소매업	Retail Sale of Other Optical and Precision Equipment
4783 시계 및 귀금속 소매업	Retail sale of Watches and Jewellery
47830 시계 및 귀금속 소매업	Retail sale of Watches and Jewellery
4784 예술품 및 선물용품 소매업	Retail Sale of Arts Works and Gifts
47841 예술품 및 골동품 소매업	Retail Sale of Arts Works and Antiques
47842 관광 민예품 및 선물용품 소매업	Retail Sale of Gifts, Novelties and Souvenirs
4785 그외 기타 상품 전문 소매업	Other Retail Sale in Specialized Stores n.e.c.
47851 화초 및 산식물 소매업	Retail Sale of Flowers and Plants
47852 애완동물 동물 및 관련용품 소매업	Retail Sale of Pets and Pet Supplies
47859 그외 기타 분류안된 상품 전문 소매업	All Other Retail Sale in Specialized Stores n.e.c.
4786 중고상품 소매업	Retail Sale of Used Goods
47861 중고가구 소매업	Retail Sale of Used Furniture
47862 중고 가전제품 소매업	Retail Sale of Used Electrical Household Appliances
47869 기타 중고상품 소매업	Retail Sale of Other Used Goods
479 무점포 소매업	Retail Sale not in Stores
4791 통신 판매업	Retail Sale Via Mail Order Houses
47911 전자상거래업	Electronic Commerce Via Internet
47919 기타 통신 판매업	Other Retail Sale Via Mail Order Houses
4792 노점 및 유사이동 소매업	Sale Via Stalls and Markets
47920 노점 및 유사이동 소매업	Sale Via Stalls and Markets
4799 기타 무점포 소매업	Other Non-Store Retail Sale
47991 자동판매기 운영업	Vending Machine Operation
47992 계약배달 판매업	Retail Sale of Contract-Delivery
47993 방문 판매업	Door to Door Retailing of Merchandise
47999 그외 기타 무점포 소매업	All Other Non-Store Retail Sale n.e.c.

## H 운수업 (49~52) Transportation

49	육상운송 및 파이프라인 운송업	Land Transport ; Transport Via Pipelines
491	철도운송업	Interurban Rail Transportation
4910	철도운송업	Interurban Rail Transportation
49100	철도운송업	Interurban Rail Transportation
492	육상 여객 운송업	Transit and Ground Passenger Transportation
4921	도시 정기 육상 여객 운송업	Urban Transit Systems
49211	도시철도 운송업	Commuter Rail Systems
49212	시내버스 운송업	Urban Bus Passenger Transport
49219	기타 도시 정기 육상 여객 운송업	Other Scheduled Passenger Land Transport
4922	시외버스 운송업	Interurban Bus Transportation
49220	시외버스 운송업	Interurban Bus Transportation
4923	부정기 여객 육상 운송업	Non-Scheduled Passenger Land Transport
49231	택시 운송업	Taxi and Limousine Services
49232	전세버스 운송업	Charter Bus Transport
49233	장의차량 운영업	Hearse Operation
49239	기타 부정기 여객 육상 운송업	Other Non-Scheduled Passenger Land Transport
493	도로 화물 운송업	Road Freight Transport
4931	화물자동차 운송업	Freight Trucking
49311	일반 화물자동차 운송업	General Freight Trucking
49312	용달 및 개별 화물자동차 운송업	Freight Trucking By Small Truck and Self-Management
4939	기타 도로화물 운송업	Other Road Freight Transport
49390	기타 도로화물 운송업	Other Road Freight Transport
494	소화물 전문 운송업	Transport of Parcels
4940	소화물 전문 운송업	Transport of Parcels
49401	택배업	Door to Door Transport
49402	늘찬 배달업	Local Delivery and Messenger Services
495	파이프라인 운송업	Transport Via Pipelines
4950	파이프라인 운송업	Transport Via Pipelines

분류항목표

49500	파이프라인 운송업	Transport Via Pipelines
50	수상 운송업	Water Transport
501	해상 운송업	Sea and Coastal Water Transport
5011	외항 운송업	Oceangoing Transport
50111	외항 여객 운송업	Oceangoing Foreign Passenger Transport
50112	외항 화물 운송업	Oceangoing Foreign Freight Transport
5012	내항 운송업	Coastwise Transport
50121	내항 여객 운송업	Coastal Water Passenger Transport
50122	내항 화물 운송업	Coastal Water Freight Transport
5013	기타 해상 운송업	Other Sea and Coastal Water Transport
50130	기타 해상 운송업	Other Sea and Coastal Water Transport
502	내륙 수상 및 항만내 운송업	Inland Water and Harbour Passenger Transport
5020	내륙 수상 및 항만내 운송업	Inland Water and Harbour Passenger Transport
50201	내륙 수상 여객 운송업	Inland Water Passenger Transport
50202	내륙 수상 화물 운송업	Inland Water Freight Transport
50203	항만내 운송업	Harbour Passenger Transport
50209	기타 내륙 수상 및 항만내 운송업	Other Inland Water and Harbour Passenger Transport
51	항공 운송업	Air Transport
511	정기 항공 운송업	Scheduled Air Transport
5110	정기 항공 운송업	Scheduled Air Transport
51100	정기 항공 운송업	Scheduled Air Transport
512	부정기 항공 운송업	Non-Scheduled Air Transport
5120	부정기 항공 운송업	Non-Scheduled Air Transport
51200	부정기 항공 운송업	Non-Scheduled Air Transport
52	창고 및 운송관련 서비스업	Storage and support activities for transportation
521	보관 및 창고업	Warehousing
5210	보관 및 창고업	Warehousing
52101	일반 창고업	General Warehousing
52102	냉장 및 냉동 창고업	Refrigerated Warehousing
52103	농산물 창고업	Farm products warehousing
52104	위험물품 보관업	Dangerous Goods Warehousing

52109 기타 보관 및 창고업	Other Warehousing
529 기타 운송관련 서비스업	Other Services Allied to Transport Agency
5291 육상 운송지원 서비스업	Other Supporting Land Transport Activities
52911 철도 운송지원 서비스업	Supporting, Railway Transport Activities
52912 여객 자동차 터미널 운영업	Operation of Passenger Bus Terminal Facilities
52913 화물 자동차 터미널 운영업	Operation of Freight Terminal Facilities
52914 도로 및 관련시설 운영업	Operation of Highways and Related Facilities
52915 주차장 운영업	Operation of Vehicle Parking Facilities
52919 기타 육상 운송지원 서비스업	Other Supporting Land Transport Activities
5292 수상 운송지원 서비스업	Supporting Water Transport Activities
52921 항구 및 기타 해상 터미널 운영업	Operation of Harbour and Marine Terminal Facilities
52929 기타 수상 운송지원 서비스업	Other Supporting Water Transport Activities
5293 항공 운송지원 서비스업	Supporting Air Transport Activities
52931 공항 운영업	Airport Operation
52939 기타 항공 운송지원 서비스업	Other Supporting Air Transport Activities
5294 화물 취급업	Cargo Handling
52941 항공 및 육상 화물 취급업	Air Freight and Land Freight Handling
52942 수상 화물 취급업	Water Freight Handling
5299 그외 기타 운송관련 서비스업	Other Supporting Transport Services n.e.c.
52991 화물운송 중개, 대리 및 관련 서비스업	Freight Transport Brokerage, Agency and Other Supporting Transport Services
52992 화물포장, 검수 및 형량 서비스업	Packing, Inspection and Weighing Services
52999 그외 기타 분류안된 운송관련 서비스업	All Other Supporting Transport Services n.e.c.

# I 숙박 및 음식점업 (55 ~ 56)

## Accommodation and food service activities

55	숙박업	Accommodation
551	숙박시설 운영업	Accommodation
5511	관광숙박시설 운영업	Tourist Accommodation
55111	호텔업	Hotels
55112	여관업	Inns
55113	휴양콘도 운영업	Condominium
55114	청소년수련시설 운영업	juvenile Camps
55119	기타 관광숙박시설 운영업	Other Tourist Accommodation
559	기타 숙박업	Other Accommodation
5590	기타 숙박업	Other Accommodation
55901	기숙사 운영업	Boarding Houses
55909	그외 기타 숙박업	Other Accommodation n.e.c.
56	음식점 및 주점업	Food and beverage service activities
561	음식점업	Restaurants, Bars and Canteens
5611	일반 음식점업	Restaurants
56111	한식 음식점업	Korean Style Restaurants
56112	중식 음식점업	Chinese Style Restaurants
56113	일식 음식점업	Japanese Style Restaurants
56114	서양식 음식점업	Western Style Restaurants
56119	기타 외국식 음식점업	Other Eastern and Western Style Restaurants
5612	기관구내식당업	Cafeterias
56120	기관구내식당업	Cafeterias
5613	출장 및 이동 음식점업	Catering and Mobile Food Services
56131	출장 음식 서비스업	Catering Food Services
56132	이동 음식점업	Mobile Food Services
5619	기타 음식점업	Lunch Counters
56191	제과점업	Confectioners Shops
56192	피자, 햄버거, 샌드위치 및 유사 음식점업	Pizza, Hamburger, Sandwich and Similar Food Services
56193	치킨 전문점	Chicken Shops
56194	분식 및 김밥 전문점	Noodle Houses

56199 그외 기타 음식점업	Other Lunch Counters n.e.c.
562 주점 및 비알콜음료점업	Drinking Places and Non-Alcoholic Beverages Places
5621 주점업	Drinking Places
56211 일반유흥 주점업	General Amusement Drinking Places
56212 무도유흥 주점업	Dancing Amusement Drinking Places
56219 기타 주점업	Other Drinking Places
5622 비알콜 음료점업	Non-Alcoholic Beverages Places
56220 비알콜 음료점업	Non-Alcoholic Beverages Places

## J 출판, 영상, 방송통신 및 정보서비스업 (58 ~ 63)

### Information and communications

58	출판업	Publishing activities
581	서적, 잡지 및 기타 인쇄물 출판업	Publishing of Books, Magazines and Other Publications
5811	서적 출판업	Publishing of Books
58111	교과서 및 학습서적 출판업	Publishing of Textbooks and Study Books
58112	만화 출판업	Publishing of Cartoons
58119	기타 서적 출판업	Other Publishing
5812	신문, 잡지 및 정기간행물 출판업	Publishing of Newspapers, Magazines and Periodicals
58121	신문 발행업	Publishing of Newspapers
58122	잡지 및 정기간행물 발행업	Publishing of Magazines and Periodicals
58123	정기 광고간행물 발행업	Publishing of Advertising Periodicals
5819	기타 인쇄물 출판업	Other Publishing of Prints
58190	기타 인쇄물 출판업	Other Publishing of Prints
582	소프트웨어 개발 및 공급업	Software Development and Supply
5821	게임 소프트웨어 개발 및 공급업	Game Software Development and Supply
58211	온라인 · 모바일 게임 소프트웨어 개발 및 공급업	Online and Mobile Game Software Development and Supply
58219	기타 게임 소프트웨어 개발 및 공급업	Other Game Software Development and Supply
5822	시스템 · 응용 소프트웨어 개발 및 공급업	System and Application Software Development and Supply
58221	시스템 소프트웨어 개발 및 공급업	System Software Development and Supply
58222	응용소프트웨어 개발 및 공급업	Application Software Development and Supply
59	영상 · 오디오 기록물 제작 및 배급업	Motion picture, video and television programme production, sound recording and music publishing activities
591	영화, 비디오물, 방송프로그램 제작 및 배급업	Motion Picture, Video, Broadcasting Programmes Production and Distribution
5911	영화, 비디오물 및 방송프로그램 제작업	Motion Picture, Video, Broadcasting Programmes Production
59111	일반 영화 및 비디오물 제작업	General Motion Picture and Video Production

59112	애니메이션 영화 및 비디오물 제작업	Animated Cartoon and Video Production
59113	광고 영화 및 비디오물 제작업	Commercials Advertising Motion Picture and Video Production
59114	방송 프로그램 제작업	Broadcasting Programmes Production
5912	영화, 비디오물 및 방송프로그램 제작 관련 서비스업	Motion Picture, Video, Broadcasting Programmes Production Related Services
59120	영화, 비디오물 및 방송프로그램 제작 관련 서비스업	Motion Picture, Video, Broadcasting Programmes Production Related Services
5913	영화, 비디오물 및 방송프로그램 배급업	Motion Picture, Video, Broadcasting Programmes Distribution
59130	영화, 비디오물 및 방송프로그램 배급업	Motion Picture, Video, Broadcasting Programmes Distribution
5914	영화 및 비디오물 상영업	Motion Picture and Video Exhibition
59141	영화관 운영업	Motion Picture Exhibition
59142	비디오물 감상실 운영업	Video Exhibition Rooms
592	오디오물 출판 및 원판 녹음업	Audio Publishing and Original Master Recordings
5920	오디오물 출판 및 원판 녹음업	Audio Publishing and Original Master Recordings
59201	음악 및 기타 오디오물 출판업	Publishing of Music and Other Audio
59202	녹음시설 운영업	Sound-Recording Studios
60	방송업	Broadcasting
601	라디오 방송업	Radio Broadcasting
6010	라디오 방송업	Radio Broadcasting
60100	라디오 방송업	Radio Broadcasting
602	텔레비전 방송업	Television Broadcasting
6021	지상파 방송업	Over-the-Air Broadcasting
60210	지상파 방송업	Over-the-Air Broadcasting
6022	유선, 위성 및 기타 방송업	Broadcasting via Cable, Satellite and Other Broadcasting
60221	프로그램 공급업	Other Program Distribution
60222	유선방송업	Cable Networks
60229	위성 및 기타 방송업	Broadcasting via Satellite and Other Broadcasting
61	통신업	Telecommunications
611	우편업	Postal Services
6110	우편업	Postal Services

분류항목표

61100 우편업	Postal Services
612 전기통신업	Telecommunications
6121 유선통신업	Wired Telecommunications
61210 유선통신업	Wired Telecommunications
6122 무선통신업	Wireless Telecommunications
61220 무선통신업	Wireless Telecommunications
6123 위성통신업	Satellite Telecommunications
61230 위성통신업	Satellite Telecommunications
6129 기타 전기통신업	Other Telecommunications
61291 통신 재판매업	Telecommunications Resellers
61299 그외 기타 전기 통신업	Other Telecommunications n.e.c.
62 컴퓨터 프로그래밍, 시스템 통합 및 관리업	Computer programming, consultancy and related activities
620 컴퓨터 프로그래밍, 시스템 통합 및 관리업	Computer programming, System Integration and Management Services
6201 컴퓨터 프로그래밍 서비스업	Computer programming Services
62010 컴퓨터 프로그래밍 서비스업	Computer programming Services
6202 컴퓨터시스템 통합 자문, 구축 및 관리업	Computer System Integration Consultancy, Establishment and Management Services
62021 컴퓨터시스템 통합 자문 및 구축 서비스업	Computer System Integration Consultancy and Establishment Services
62022 컴퓨터시설 관리업	Computer Facilities Management Services
6209 기타 정보기술 및 컴퓨터운영 관련 서비스업	Other Information Technology and Computer Operation Related Services
62090 기타 정보기술 및 컴퓨터운영 관련 서비스업	Other Information Technology and Computer Operation Related Services
63 정보서비스업	Information service activities
631 자료처리, 호스팅, 포털 및 기타 인터넷 정보매개서비스업	Data Processing, Hosting, Portals and Other Internet Information Media Service Activities
6311 자료처리, 호스팅 및 관련 서비스업	Data Processing, Hosting and Related Service Activities
63111 자료 처리업	Data Processing
63112 호스팅 및 관련 서비스업	Hosting and Related Service Activities
6312 포털 및 기타 인터넷 정보매개 서비스업	Portals and Other Internet Information Media Service Activities

63120 포털 및 기타 인터넷 정보매개 서비스업	Portals and Other Internet Information Media Service Activities
639 기타 정보 서비스업	Other Information Service Activities
6391 뉴스 제공업	News Agency Activities
63910 뉴스 제공업	News Agency Activities
6399 그외 기타 정보 서비스업	Other Information Service Activities n.e.c.
63991 데이터베이스 및 온라인정보 제공업	Data Base Activities and On-line Information Provision Services
63999 그외 기타 정보 서비스업	Other Information Service Activities n.e.c.

## K 금융 및 보험업 (64 ~ 66) Financial and insurance activities

64	금융업	Financial Institutions, Except Insurance and Pension Funding
641	은행 및 저축기관	Banking and Savings Institutions
6411	중앙은행	Central Banking
64110	중앙은행	Central Banking
6412	일반은행	Commercial Banking
64121	국내은행	Domestic Commercial Banking
64122	외국은행	Branches of Foreign Banks
6413	신용조합 및 저축기관	Credit Unions and Savings Institutions
64131	신용조합	Credit Unions
64132	상호저축은행	Mutual Savings Banking
64139	기타 저축기관	Other Savings Institutions
642	투자기관	Investment Companies
6420	투자기관	Investment Companies
64201	자산운용회사	Asset Management Corporation
64209	기타 투자기관	Other Investment Companies
649	기타 금융업	Other Financial Intermediation
6491	여신금융업	Credit Granting
64911	금융리스업	Financial Leasing
64912	개발금융기관	Development Financial Institutions
64913	신용카드 및 할부금융업	Credit Card and Installment Financial Business
64919	그외 기타 여신금융업	Other Credit Granting n.e.c.
6499	그외 기타 금융업	Other Financial Intermediation n.e.c.
64991	기금 운영업	Public Fund Management Business
64992	금융지주회사	Financial Holding Company
64999	그외 기타 분류안된 금융업	Other Financial Business n.e.c.
65	보험 및 연금업	Insurance and Pension Funding
651	보험업	Insurance
6511	생명 보험업	Life Insurance
65110	생명 보험업	Life Insurance
6512	손해 및 보증 보험업	Non-life and Guarantee Insurance

65121 손해 보험업	Non-life Insurance
65122 보증 보험업	Guarantee Insurance
6513 사회보장 보험업	Social Security insurance
65131 건강 보험업	Health Insurance
65139 산업재해 및 기타 사회보장 보험업	Workmen's Accident Compensation Insurance and Other Social Security Insurance
652 재 보험업	Reinsurance
6520 재 보험업	Reinsurance
65200 재 보험업	Reinsurance
653 연금 및 공제업	Pension Fund and Mutual Aid Organizations
6530 연금 및 공제업	Pension Fund and Mutual Aid Organizations
65301 개인 공제업	Individual Mutual Aid Organizations
65302 사업 공제업	Business Mutual Aid Organizations
65303 연금업	Pension Fund
66 금융 및 보험 관련 서비스업	Activities Auxiliary to Financial Service and Insurance Activities
661 금융지원 서비스업	Activities Auxiliary to Financial Service Activities
6611 금융시장 관리업	Administration of Financial Markets
66110 금융시장 관리업	Administration of Financial Markets
6612 증권 및 선물 중개업	Securities Dealing Activities
66121 증권 중개업	Securities Brokerage
66122 선물 중개업	Commodity Exchange
6619 기타 금융지원 서비스업	Other Activities Auxiliary to Financial Service Activities
66191 유가증권 관리 및 보관업	Portfolio Management, Trust and Custody Services
66192 투자 자문업	Investment Advice
66199 그외 기타 금융지원 서비스업	Other Activities Auxiliary to Financial Service Activities n.e.c.
662 보험 및 연금관련 서비스업	Activities Auxiliary to Insurance and Pension Funding
6620 보험 및 연금관련 서비스업	Activities Auxiliary to Insurance and Pension Funding

분류항목표

66201 손해사정업

Claims Adjusting

66202 보험대리 및 중개업

Insurance Agents and Brokers

66209 기타 보험 및 연금관련 서비스업

Other Activities Auxiliary to Insurance  
and Pension Funding

## L 부동산업 및 임대업 (68 ~ 69) Real estate activities and renting and leasing

68	부동산업	Real Estate Activities
681	부동산 임대 및 공급업	Real Estate Activities with Own or Leased Property
6811	부동산 임대업	Renting of Real Estate
68111	주거용 건물 임대업	Renting of Residential Buildings
68112	비주거용 건물 임대업	Renting of Non-Residential Buildings
68119	기타 부동산 임대업	Other renting of Real Estate
6812	부동산 개발 및 공급업	Development and Subdividing of Real Estate
68121	주거용 건물 개발 및 공급업	Development and Subdividing of Residential Buildings
68122	비주거용 건물 개발 및 공급업	Development and Subdividing of Non-Residential Buildings
68129	기타 부동산 개발 및 공급업	Development and Subdividing of Other Real Estate
682	부동산 관련 서비스업	Activities Related to Real Estate
6821	부동산 관리업	Real Estate Property Management
68211	주거용 부동산 관리업	Residential Property Management
68212	비주거용 부동산 관리업	Nonresidential Property Management
6822	부동산 중개 및 감정평가업	Real Estate Brokerage and Appraisal
68221	부동산 자문 및 중개업	Real Estate Consultancy and Brokerage
68222	부동산 감정평가업	Real Estate Appraisal
69	임대업; 부동산 제외	Renting and leasing; except real estate
691	운송장비 임대업	Renting of Transport Equipment
6911	자동차 임대업	Renting of Motor Vehicles
69110	자동차 임대업	Renting of Motor Vehicles
6919	기타 운송장비 임대업	Renting of Other Transport Equipment
69190	기타 운송장비 임대업	Renting of Other Transport Equipment
692	개인 및 가정용품 임대업	Renting of Personal and Household Goods
6921	스포츠 및 레크레이션 용품 임대업	Renting of Sports and Recreational Equipment

분류항목표

69210	스포츠 및 레크레이션 용품 임대업	Renting of Sports and Recreational Equipment
6922	음반 및 비디오물 임대업	Discs and Video Tapes renting
69220	음반 및 비디오물 임대업	Discs and Video Tapes renting
6929	기타 개인 및 가정용품 임대업	Renting of Other Personal and Household Goods
69291	서적 임대업	Books renting
69292	의류 임대업	Formal and Costume Renting
69299	그외 기타 개인 및 가정용품 임대업	Renting of Other Personal and Household Goods n.e.c.
693	산업용 기계 및 장비 임대업	Renting of Industrial Machinery and Equipment
6931	건설 및 토목공사용 기계장비 임대업	Renting of Construction and Civil Engineering Machinery and Equipment
69310	건설 및 토목공사용 기계장비 임대업	Renting of Construction and Civil Engineering Machinery and Equipment
6932	컴퓨터 및 사무용 기계장비 임대업	Renting of Computers and Office Equipment
69320	컴퓨터 및 사무용 기계장비 임대업	Renting of Computers and Office Equipment
6939	기타 산업용 기계 및 장비 임대업	Renting of Other Industries Machinery and Equipment
69390	기타 산업용 기계 및 장비 임대업	Renting of Other Industries Machinery and Equipment
694	무형재산권 임대업	Leasing of Intangible Property
6940	무형재산권 임대업	Leasing of Intangible Property
69400	무형재산권 임대업	Leasing of Intangible Property

**M 전문, 과학 및 기술 서비스업 (70 ~ 73)**  
**Professional, scientific and technical activities**

70	연구개발업	Research and Development
701	자연과학 및 공학 연구개발업	Research and Experimental Development On Natural Sciences and Engineering
7011	자연과학 연구개발업	Research and Experimental Development On Natural Sciences
70111	물리, 화학 및 생물학 연구개발업	Research and Experimental Development on Physics, Chemistry and Biology
70112	농학 연구개발업	Research and Experimental Development On Agriculture
70113	의학 및 약학 연구개발업	Research and Experimental Development On Medical Sciences and Pharmacy
70119	기타 자연과학 연구개발업	Other Research and Experimental Development on Other Natural Sciences
7012	공학 연구개발업	Research and Experimental Development On Engineering
70121	전기·전자공학 연구개발업	Research and Experimental Development On Electrical and Electronic Engineering
70129	기타 공학 연구개발업	Research and Experimental Development On Other Engineering
702	인문 및 사회과학 연구개발업	Research and Experimental Development On Social Sciences and Humanities
7020	인문 및 사회과학 연구개발업	Research and Experimental Development On Social Sciences and Humanities
70201	경제학 연구개발업	Research and Experimental Development On Economics
70209	기타 인문 및 사회과학 연구개발업	Other Research and Experimental Development on Social Sciences and Humanities
71	전문서비스업	Professional Services
711	법무관련 서비스업	Legal Services
7110	법무관련 서비스업	Legal Services
71101	변호사업	Legal Representation
71102	변리사업	Patent Attorney Representation
71103	법무사업	Legal Document Services
71109	기타 법무관련 서비스업	Other Legal Services

분류항목표

712	회계 및 세무관련 서비스업	Accounting, Tax Preparation, Bookkeeping and Payroll Services
7120	회계 및 세무관련 서비스업	Accounting, Tax Preparation, Bookkeeping and Payroll Services
71201	공인회계사업	Certified Public Accounting Services
71202	세무사업	Taxation Services
71209	기타 회계관련 서비스업	Other Accounting Book-Keeping and Auditing Activities
713	광고업	Advertising
7131	광고 대행업	Advertising Agencies
71310	광고 대행업	Media Advertising Agencies
7139	기타 광고업	Other Advertising
71391	옥외 및 전시 광고업	Outdoor and Exhibition Advertising
71392	광고매체 판매업	Media Representatives And Media Buying Agencies
71393	광고물 작성업	Advertising Preparation
71399	그외 기타 광고업	Other Advertising n.e.c.
714	시장조사 및 여론조사업	Market Research and Public Opinion Polling
7140	시장조사 및 여론조사업	Market Research and Public Opinion Polling
71400	시장조사 및 여론조사업	Market Research and Public Opinion Polling
715	회사본부, 지주회사 및 경영컨설팅 서비스업	Activities of Head Offices, Holding Companies and Management Consultancy
7151	회사본부	Activities of Head Offices
71511	제조업 회사본부	Activities of Head Offices for Manufacturing
71519	기타 산업 회사본부	Activities of Head Offices for Other Industries
7152	비금융 지주회사	Non-Financial Holding Companies
71520	비금융 지주회사	Non-Financial Holding Companies
7153	경영컨설팅 및 공공관계 서비스업	Activities of Management Consultancy and Public Relation Services
71531	경영컨설팅업	Activities of Management Consultancy
71532	공공관계 서비스업	Public Relation Services
72	건축기술, 엔지니어링 및 기타 과학기술 서비스업	Architectural, Engineering and Other Scientific Technical Services

721	건축기술, 엔지니어링 및 관련기술 서비스업	Architectural, Engineering and Related Technical Services
7211	건축 및 조경 설계 서비스업	Architectural and Landscape Architectural Services
72111	건축설계 및 관련 서비스업	Architectural Services
72112	도시계획 및 조경설계 서비스업	Urban Planning Landscape Architectural Services
7212	엔지니어링 서비스업	Engineering Services
72121	건물 및 토목엔지니어링 서비스업	Civil Engineering Services
72122	환경컨설팅 및 관련 엔지니어링 서비스업	Environmental Consulting and Related Engineering Services
72129	기타 엔지니어링 서비스업	Other Engineering Services
729	기타 과학기술 서비스업	Other Scientific and Technical Services
7291	기술 시험, 검사 및 분석업	Technical Testing and Analysis
72911	물질성분 검사 및 분석업	Testing and Analysis Services of Composition and Purity of Materials
72919	기타 기술 시험, 검사 및 분석업	Other Technical Testing and Analysis
7292	측량, 지질조사 및 지도제작업	Surface Surveying, Geological Services and Cartographing
72921	측량업	Surface Surveying
72922	제도업	Drafting Services
72923	지질조사 및 탐사업	Geological and Prospecting Services
72924	지도제작업	Cartographing
73	기타 전문, 과학 및 기술 서비스업	Professional, Scientific and Technical Services, n.e.c.
731	수의업	Veterinary Activities
7310	수의업	Veterinary Activities
73100	수의업	Veterinary Activities
732	전문디자인업	Specialized Design Services
7320	전문디자인업	Specialized Design Services
73201	인테리어 디자인업	Interior Design Services
73202	제품 디자인업	Products Design Services
73203	시각 디자인업	Graphic Design Services
73209	기타 전문 디자인업	Other Specialized Design Services
733	사진 촬영 및 처리업	Photographic Activities
7330	사진 촬영 및 처리업	Photographic Activities

분류항목표

73301 인물사진 및 행사용비디오 촬영업	Portrait Photography and Videotaping of Events Services
73302 상업용 사진 촬영업	Commercial Photography Services
73303 사진 처리업	Photograph Processing
739 그외 기타 전문, 과학 및 기술 서비스업	Other Professional, Scientific and Technical Services n.e.c.
7390 그외 기타 전문, 과학 및 기술 서비스업	Other Professional, Scientific and Technical Services n.e.c.
73901 매니저업	Managers
73902 번역 및 통역서비스업	Translation and Interpretation Services
73903 사업 및 무형 재산권 중개업	Business and Intangible Rights Brokerages
73904 물품감정, 계량 및 견본 추출업	Appraisal, Weighing and Sampling Services of Goods
73909 그외 기타 분류안된 전문, 과학 및 기술 서비스업	All Other Professional, Scientific and Technical Services n.e.c.

## N 사업시설관리 및 사업지원 서비스업 (74 ~ 75) Business facilities management and business support services

74	사업시설 관리 및 조경 서비스업	Business Facilities Management and Landscape Services
741	사업시설 유지관리 서비스업	Business Facilities Support Management Services
7410	사업시설 유지관리 서비스업	Business Facilities Support Management Services
74100	사업시설 유지관리 서비스업	Business Facilities Support Management Services
742	건물·산업설비 청소 및 방제 서비스업	Cleaning and Pest Control Services of Building and Industrial Facilities
7421	건물 및 산업설비 청소업	Cleaning of Building and Industrial Facilities
74211	건축물 일반 청소업	Building General Cleaning Services
74212	사업시설 및 산업용품 청소업	Cleaning of Business Facilities and Industrial Supplies
7422	소독, 구충 및 방제 서비스업	Disinfecting, Exterminating and Pest Control Services
74220	소독, 구충 및 방제 서비스업	Disinfecting, Exterminating and Pest Control Services
743	조경 관리 및 유지 서비스업	Landscape Care and Maintenance Service Activities
7430	조경 관리 및 유지 서비스업	Landscape Care and Maintenance Service Activities
74300	조경 관리 및 유지 서비스업	Landscape Care and Maintenance Service Activities
75	사업지원 서비스업	Business Support Services
751	인력공급 및 고용알선업	Provision of Human Resources and Activities of Employment Placement Agencies
7511	고용알선업	Activities of Employment Placement Agencies
75110	고용알선업	Activities of Employment Placement Agencies
7512	인력공급업	Provision of Human Resources
75120	인력공급업	Provision of Human Resources

분류항목표

752	여행사 및 기타 여행보조 서비스업	Activities of Travel Agencies and Tour Operators and Tourist Assistance Activities
7521	여행사업	Travel Agency Activities
75211	일반 및 국외 여행사업	General and Foreign Travel Agencies
75212	국내 여행사업	Domestic Travel Agencies
7529	기타 여행보조 및 예약 서비스업	Other Tourist Assistance and Reservation Services
75290	기타 여행보조 및 예약 서비스업	Other Tourist Assistance and Reservation Services
753	경비, 경호 및 탐정업	Security, Guard and Detective Services
7531	경비 및 경호 서비스업	Security and Guard Services
75310	경비 및 경호 서비스업	Security and Guard Services
7532	보안시스템 서비스업	Security Systems Service Activities
75320	보안시스템 서비스업	Security Systems Service Activities
7533	탐정 및 조사 서비스업	Detective and Investigation Services
75330	탐정 및 조사 서비스업	Detective and Investigation Services
759	기타 사업지원 서비스업	Other Business Support Services
7591	사무지원 서비스업	Office Support Services
75911	문서 작성업	Document Preparation Services
75912	복사업	Duplicating Services
75919	기타 사무지원 서비스업	Other Office Support Service Activities
7599	그외 기타 사업지원 서비스업	Other Business Support Service Activities n.e.c.
75991	콜센터 및 텔레마케팅 서비스업	Activities of Call Centers and Telemarketing Services
75992	전시 및 행사 대행업	Exhibition and Trade Fair Organization Agencies
75993	신용조사 및 추심 대행업	Credit Reporting and Collection Agency Services
75994	포장 및 충전업	Packaging and Filling Activities
75999	그외 기타 분류안된 사업지원 서비스업	All Other Business Support Services n.e.c.

**0 공공행정, 국방 및 사회보장 행정(84)**  
**Public administration and denfence ; compulsory social security**

84	공공행정, 국방 및 사회보장 행정	Public Administration and Defence ; Compulsory Social Security
841	입법 및 일반 정부 행정	Executive, Legislative and General Government Support
8411	일반 공공 행정	General Public Service Activities
84111	입법기관	Legislative Administration
84112	중앙 최고 집행기관	National Executive Offices
84113	지방행정 집행기관	Local Executive Offices
84114	재정 및 경제정책 행정	Administration of Financial and Economic Policy
84119	기타 일반 공공 행정	Other General Public Service Activities
8412	정부기관 일반 보조 행정	Ancillary Service Activities for Government
84120	정부기관 일반 보조 행정	Ancillary Service Activities for Government
842	사회 및 산업정책 행정	Administration of Industrial and Social Policy of Community
8421	사회서비스 관리 행정	Regulation of Activities of Agencies That Provide Health Care, Education, Cultural Services and Other Social Services, Excluding Social Security
84211	교육 행정	Regulation of Activities of Education Affairs
84212	문화 및 관광 행정	Regulation of Activities of Cultural and Tourism Affairs
84213	환경 행정	Regulation of Activities of Environment Affairs
84214	보건 및 복지 행정	Administration of Health Care and Welfare
84219	기타 사회서비스 관리 행정	Other Regulation of Activities of Agencies That Provide Health Care, Education, Cultural Services, Excluding Social Security
8422	노동 및 산업진흥 행정	Regulation of and Contribution to, More Efficient Operation of Business

분류항목표

84221 노동 행정	Administration of General Labor Affairs
84222 농림수산 행정	Administration of Agricultural, Forestry, Fishing and Hunting Affairs
84223 건설 및 운송 행정	Administration of Construction and Transportation Programs
84224 통신 행정	Administration of Communications
84229 기타 산업진흥 행정	Other Regulation and Contribution to More Efficient Operation of Business
843 외무 및 국방 행정	Foreign Affairs and Defence Activities
8431 외무 행정	Foreign Affairs
84310 외무 행정	Foreign Affairs
8432 국방 행정	Defence Activities
84320 국방 행정	Defence Activities
844 사법 및 공공질서 행정	Justice, Public Order and Safety Activities
8440 사법 및 공공질서 행정	Justice, Public Order and Safety Activities
84401 법원	Courts
84402 검찰	Prosecution Services
84403 교도기관	Correctional Institutions
84404 경찰	Police Protection
84405 소방서	Fire Protection
84409 기타 사법 및 공공질서 행정	Other Justice, Public Order and Safety Activities
845 사회보장 행정	Compulsory Social Security Activities
8450 사회보장 행정	Compulsory Social Security Activities
84500 사회보장 행정	Compulsory Social Security Activities

## P 교육 서비스업(85) Education

85	교육 서비스업	Education
851	초등 교육기관	Primary Education
8511	유아 교육기관	Pre-Primary Education
85110	유아 교육기관	Pre-Primary Education
8512	초등학교	Primary schools
85120	초등학교	Primary schools
852	중등 교육기관	Secondary Education
8521	일반 중등 교육기관	General Secondary Education
85211	중학교	Junior High schools
85212	일반 고등학교	Senior High schools, General
8522	기술 및 직업 중등 교육기관	Technical and Vocational Secondary Education
85221	상업 및 정보산업 고등학교	Commercial and Information Industry High schools
85222	공업 고등학교	Industrial High schools
85229	기타 기술 및 직업 고등학교	Other Technical and Vocational Secondary Education
853	고등 교육기관	Higher Education
8530	고등 교육기관	Higher Education
85301	전문대학	Junior Technical and Vocational Colleges
85302	대학교	Universities
85303	대학원	Graduate schools
854	특수학교, 외국인학교 및 대안학교	Schools for the Handicapped and Foreigners, Alternative Schools
8541	특수학교	Schools for the Handicapped
85410	특수학교	Schools for the Handicapped
8542	외국인 학교	Schools for the Foreigners
85420	외국인 학교	Schools for the Foreigners
8543	대안학교	Alternative Schools
85430	대안학교	Alternative Schools
855	일반 교습 학원	General Private Educational Institute
8550	일반 교습 학원	General Private Educational Institute

분류항목표

85501 일반 교과 학원	General Subject Educational Institute
85502 외국어학원	Foreign Language Schools
85503 방문 교육 학원	Correspondence Education schools
85504 온라인 교육 학원	On-line Education schools
85509 기타 일반 교습학원	Other General Private Educational Institute
856 기타 교육기관	Adult and Other Education
8561 스포츠 및 레크레이션 교육기관	Sports and Recreation Education
85611 스포츠 교육기관	Sports Education
85612 레크레이션 교육기관	Recreation Education
8562 예술 학원	Fine Arts schools
85620 예술 학원	Fine Arts schools
8563 사회교육시설	Facilities for Social Education
85630 사회교육시설	Facilities for Social Education
8564 직원훈련기관	Employee Training
85640 직원훈련기관	Employee Training
8565 기술 및 직업훈련학원	Technical and Trade schools
85651 운전학원	Driving schools
85659 기타 기술 및 직업훈련학원	Other Technical and Trade schools
8569 그외 기타 교육기관	Adult and Other Education n.e.c.
85691 컴퓨터 학원	Computer Training Service
85699 그외 기타 분류안된 교육기관	Other Adult and Other Education n.e.c.
857 교육지원 서비스업	Educational Support Activities
8570 교육지원 서비스업	Educational Support Activities
85701 교육관련 자문 및 평가업	Management Consultancy Activities
85709 기타 교육지원 서비스업	Other Educational Support Activities

## Q 보건업 및 사회복지 서비스업(86~87) Human health and social work activities

86	보건업	Human Health
861	병원	Hospital Activities
8610	병원	Hospital Activities
86101	종합 병원	General Hospitals
86102	일반 병원	Medium Hospitals
86103	치과 병원	Dental Hospitals
86104	한방 병원	Oriental Medical Hospitals
862	의원	Medical and Dental Practice Activities
8620	의원	Medical and Dental Practice Activities
86201	일반 의원	General clinics
86202	치과 의원	Dental Clinics
86203	한의원	Oriental Medical Clinics
86204	방사선진단 및 병리검사 의원	Medical and Diagnostic Clinics
863	공중 보건 의료업	Public Health Centers
8630	공중 보건 의료업	Public Health Centers
86300	공중 보건 의료업	Public Health Centers
869	기타 보건업	Other Human Health Activities
8690	기타 보건업	Other Human Health Activities
86901	앰블런스 서비스업	Ambulance Services
86902	유사 의료업	Para-Medical Services
86909	그외 기타 보건업	Other Human Health Activities n.e.c.
87	사회복지 서비스업	Social Work Activities
871	거주 복지시설 운영업	Residential Welfare Facilities Activities
8711	노인 거주 복지시설 운영업	Residential Welfare Facilities Activities for the Elderly
87111	노인 요양 복지시설 운영업	Nursing Care Welfare Facilities Activities for the Elderly
87112	노인 양로 복지시설 운영업	Welfare Facilities Activities for the Elderly
8712	심신장애인 거주 복지시설 운영업	Residential Welfare Facilities Activities for the Mental Retardation and The Disabled

분류항목표

87121 신체 부자유자 거주 복지시설 운영업	Residential Welfare Facilities Activities for the Disabled
87122 정신질환, 정신지체 및 약물중독자 거주 복지시설 운영업	Residential Welfare Facilities Activities for the Mental Disorder, Mental Retardation and Substance Abuse
8713 기타 거주 복지시설 운영업	Other Residential Welfare Facilities Activities
87131 아동 및 부녀자 거주 복지시설 운영업	Residential Welfare Facilities Activities for the Young and Women
87139 그외 기타 거주 복지시설 운영업	Other Residential Welfare Facilities Activities n.e.c.
872 비거주 복지시설 운영업	Non-Residential Welfare Facilities Activities
8721 보육시설 운영업	Child Day Care Services
87210 보육시설 운영업	Child Day Care Services
8729 기타 비거주 복지 서비스업	Other Non-Residential Welfare Facilities Activities
87291 직업재활원 운영업	Vocational Rehabilitations
87299 그외 기타 비거주 복지 서비스업	Other Non-Residential Welfare Facilities Activities n.e.c.

## R 예술, 스포츠 및 여가관련 서비스업(90~91) Arts, sports and recreation related services

90	창작, 예술 및 여가관련 서비스업	Creative, Arts and Recreation Related Services
901	창작 및 예술관련 서비스업	Creative and Arts Related Services
9011	공연시설 운영업	Operation of Public Performance Facilities
90110	공연시설 운영업	Operation of Public Performance Facilities
9012	공연단체	Operation of Public Performance Companies
90121	연극단체	Operation of Dramatic Companies
90122	무용 및 음악단체	Musical Groups and Dance Companies
90123	기타 공연단체	Other Performing Arts Companies
9013	자영 예술가	Independent Artists
90131	공연 예술가	Independent Performing Artists
90132	비공연 예술가	Independent Non-Performing Artists
9019	기타 창작 및 예술관련 서비스업	Other Creative and Arts Related Services
90191	공연 기획업	Performing Arts Event Promotion and Organization
90192	공연 및 제작관련 대리업	Public Performance and Production Agencies
90199	그외 기타 창작 및 예술관련 서비스업	Other Creative and Arts Related Services n.e.c.
902	도서관, 사적지 및 유사 여가관련 서비스업	Library, Historical Sites and Buildings and Similar Recreation Related Services
9021	도서관, 기록보존소 및 독서실 운영업	Operation of Library, Archives and Reading Room
90211	도서관 및 기록보존소 운영업	Library and Archives Activities
90212	독서실 운영업	Reading Room Operation
9022	박물관 및 사적지 관리 운영업	Museum Operation and Preservation of Historical Sites and Buildings
90221	박물관 운영업	Museum Operation
90222	사적지 관리 운영업	Historic House and Site Operation
9023	식물원, 동물원 및 자연공원 운영업	Operation of Botanical and Zoological Gardens and Natural Parks

90231	식물원 및 동물원 운영업	Operation of Botanical and Zoological Gardens
90232	자연공원 운영업	Operation of Natural Parks
9029	기타 도서관, 사적지 및 유사 여가관련 서비스업	Other Library, Historical Sites and Buildings and Similar Recreation Related Services
90290	기타 도서관, 사적지 및 유사 여가관련 서비스업	Other Library, Historical Sites and Buildings and Similar Recreation Related Services
91	스포츠 및 오락관련 서비스업	Sports activities and amusement activities
911	스포츠 서비스업	Sports Services
9111	경기장 운영업	Arena and Stadium Operation
91111	실내 경기장 운영업	Indoor Stadium Operation
91112	실외 경기장 운영업	Outdoor Stadium Operation
91113	경주장 운영업	Racetrack Operation
9112	골프장 및 스키장 운영업	Golf Courses and Skiing Facilities
91121	골프장 운영업	Golf Course Operation
91122	스키장 운영업	Skiing Facility Operation
9113	기타 스포츠시설 운영업	Other Sports Facility Operation
91131	종합 스포츠시설 운영업	Other Complex Sports Facility Operation
91132	체력단련시설 운영업	Physical Fitness Facility Operation
91133	수영장 운영업	Swimming Pool Operation
91134	볼링장 운영업	Bowling Alley Operation
91135	당구장 운영업	Billiard Room Operation
91136	골프연습장 운영업	Golf Practice Range Operation
91139	그외 기타 스포츠시설 운영업	Other Sports Facility Operation n.e.c.
9119	기타 스포츠 서비스업	Other Sports Services
91191	스포츠 클럽 운영업	Sports Club Operation
91199	그외 기타 스포츠 서비스업	Other Sports Services n.e.c.
912	유원지 및 기타 오락관련 서비스업	Amusement and theme Park Operation
9121	유원지 및 테마파크 운영업	Amusement and theme Park Operation
91210	유원지 및 테마파크 운영업	Amusement and theme Park Operation
9122	오락장 운영업	Entertainment Facility Operation
91221	전자 게임장 운영업	Amusement Arcade Operation

91222 컴퓨터 게임방 운영업	Computer Game Room Operation
91223 노래연습장 운영업	Singing Room Operation
91229 기타 오락장 운영업	Other Entertainment Facility Operation
9123 수상오락 서비스업	Water Recreation Services
91231 낚시장 운영업	Operation of Indoor and Outdoor Fishing Place
91239 기타 수상오락 서비스업	Other Water Recreation Services
9124 gambling 및 베팅업	Gambling and Betting Activities
91241 복권발행 및 판매업	Publication and Sale of Lottery
91249 기타 gambling 및 베팅업	Other Gambling and Betting Activities
9129 그외 기타 오락관련 서비스업	Other Water Recreation Services n.e.c.
91291 무도장 운영업	Ballroom Operation
91292 체육공원 및 유사 공원 운영업	Operation of Recreational and Sports Park Including Similar Activities
91293 기원 운영업	Badug Room Operation
91299 그외 기타 분류안된 오락관련 서비스업	Other Water Recreation Services n.e.c.

**S 협회 및 단체, 수리 및 기타 개인 서비스업(94~96)**  
**Membership organizations, repair and other personal services**

94	협회 및 단체	Membership Organizations
941	산업 및 전문가 단체	Business and Professional Organizations
9411	산업 단체	Business Organizations
94110	산업 단체	Business Organizations
9412	전문가 단체	Professional Organizations
94120	전문가 단체	Professional Organizations
942	노동조합	Labour Organizations
9420	노동조합	Labour Organizations
94200	노동조합	Labour Organizations
949	기타 협회 및 단체	Other Membership Organizations
9491	종교 단체	Religious Organizations
94911	불교 단체	Buddhism Organizations
94912	기독교 단체	Christianity Organizations
94913	천주교 단체	Catholicism Organizations
94914	민족종교 단체	Korean Religious Organizations
94919	기타 종교 단체	Other Religious Organizations
9492	정치 단체	Political Organizations
94920	정치 단체	Political Organizations
9493	시민운동 단체	Social Advocacy Organizations
94931	환경운동 단체	Environmental Advocacy Organizations
94939	기타 시민운동 단체	Other Social Advocacy Organizations
9499	그외 기타 협회 및 단체	Other Membership Organizations
94990	그외 기타 협회 및 단체	Other Membership Organizations n.e.c.
95	수리업	Maintenance and Repair Services
951	기계 및 장비 수리업	Maintenance and Repair Services of Machinery and Equipment
9511	일반 기계 수리업	Maintenance and Repair Services of General Machinery
95111	건설·광업용 기계 및 장비 수리업	Maintenance and Repair Services of Machinery and Equipment for Mining and Construction

95119 기타 일반 기계 및 장비 수리업	Other Maintenance and Repair Services of General Machinery
9512 전기, 전자, 통신 및 정밀기기 수리업	Maintenance and Repair Services of Machinery and Equipment for Electric, Electronic, Communication and Precision
95121 컴퓨터 및 사무용 기기 수리업	Maintenance and Repair Services of Computers and Office Machinery
95122 통신장비 수리업	Maintenance and Repair Services of Communication Machinery
95123 전기 및 정밀기기 수리업	Maintenance and Repair Services of Electric and Precision Equipment
952 자동차 및 모터사이클 수리업	Maintenance and Repair Services of Motor Vehicles and Motorcycles
9521 자동차 수리 및 세차업	Maintenance, Repair and Washing Services of Motor Vehicles
95211 자동차 종합 수리업	General Repair Services of Motor Vehicles
95212 자동차 전문 수리업	Repair Services of Motor Vehicles Specializing in Parts
95213 자동차 세차업	Motor Vehicle Cleaning Services
9522 모터사이클 수리업	Maintenance and Repair Services of Motorcycles
95220 모터사이클 수리업	Repair Services of Motorcycles
953 개인 및 가정용품 수리업	Repair Services of Personal and Household Goods
9531 가전제품 수리업	Repair Services of Electrical Household Machinery and Appliances
95310 가전제품 수리업	Repair Services of Electrical Household Machinery and Appliances
9539 기타 개인 및 가정용품 수리업	Repair Services of Other Personal and Household Goods
95391 신발, 의복 및 기타 가정용 직물제품 수리업	Repair Services of Footwear, Clothing and Other Household Textile Goods
95392 시계, 귀금속 및 악기 수리업	Repair Services of Watches and Jewellery
95399 그외 기타 개인 및 가정용품 수리업	Repair Services of Other Personal and Household Goods n.e.c.
96 기타 개인 서비스업	Other Personal Services Activities
961 미용, 욕탕 및 유사 서비스업	Personal Care Services

분류항목표

9611	이용 및 미용업	Hairs, Nails and Skin Cares
96111	이용업	Barber Shops
96112	두발미용업	Hair Beauty Shops
96113	피부미용업	Skin Beauty Shops
96119	기타미용업	Other Beauty Shops
9612	욕탕, 마사지 및 기타 미용관련 서비스업	Saunas, Massages and Other Physical Well-being Services
96121	욕탕업	Saunas
96122	마사지업	Massage Parlors
96129	기타 미용관련 서비스업	Other Physical Well-being Services
969	그외 기타 개인 서비스업	Other Personnal Service Activities n.e.c.
9691	세탁업	Washing and Dry Cleaning Services
96911	산업용 세탁업	Industrial Laundry Services
96912	가정용 세탁업	Household Laundry Services
96913	세탁물 공급업	Laundry Supplies
9692	장례식장 및 관련 서비스업	Funeral Homes and Related Services
96921	장례식장 및 장의관련 서비스업	Funeral Homes and Funeral Related Services
96922	화장, 묘지분양 및 관리업	Cremation, Graveyard Subdivision and Management
9699	그외 기타 분류안된 개인 서비스업	All Other Personnal Service Activities n.e.c.
96991	예식장업	Wedding Chapel Services
96992	점술 및 유사 서비스업	Fortune-Telling and the Similar Services
96993	개인 간병인 및 유사 서비스업	Private Nursing and Similar Services
96994	맞선주선 및 결혼 상담업	Marriage Meeting Agency and Marriage Consultation
96995	애완동물 장묘 및 보호 서비스업	Pet Funeral and Care Services
96999	그외 기타 달리 분류되지 않은 개인 서비스업	All Other Personnal Service Activities n.e.c.

**T 가구내 고용활동 및 달리 분류되지 않은 자가소비 생산활동(97~98)**  
**Activities of households as employers; undifferentiated goods- and services- producing activities of households for own use**

97	가구내 고용활동	Private Households with Employed Persons
970	가구내 고용활동	Private Households with Employed Persons
9700	가구내 고용활동	Private Households with Employed Persons
97000	가구내 고용활동	Private Households with Employed Persons
98	달리 분류되지 않은 자가소비를 위한 가구의 재화 및 서비스 생산활동	Undifferentiated goods- and services- producing activities of private households
981	자가 소비를 위한 가사 생산 활동	Undifferentiated goods-producing activities of private households
9810	자가 소비를 위한 가사 생산 활동	Undifferentiated goods-producing activities of private households
98100	자가 소비를 위한 가사 생산 활동	Undifferentiated goods-producing activities of private households
982	자가 소비를 위한 가사 서비스 활동	Undifferentiated services-producing activities of private households
9820	자가 소비를 위한 가사 서비스 활동	Undifferentiated services-producing activities of private households
98200	자가 소비를 위한 가사 서비스 활동	Undifferentiated services-producing activities of private households

**U 국제 및 외국기관(99)**  
**Activities of extraterritorial organizations and bodies**

99	국제 및 외국기관	Extra-Territorial Organizations and Bodies
990	국제 및 외국기관	Extra-Territorial Organizations and Bodies
9900	국제 및 외국기관	Extra-Territorial Organizations and Bodies
99001	주한 외국공관	Foreign Embassies
99009	기타 국제 및 외국기관	Other Extra-Territorial Organizations and Bodies n.e.c.



조 사 표

Questionnaire

- 884 -

# 조사표 기입요령

※ 조사표상의 “★” 표시가 있는 란은 기입하지 않습니다.

1. 사업체명	<ul style="list-style-type: none"> <li>• 실제 사용하고 있는 사업체 이름을 기입</li> <li>• 사업체 이름이 “사업자등록상의 사업체 이름”과 다른 경우 사업자등록증의 사업체 이름을 비교란에 기입</li> <li>• 이름은 약식이 아닌 정식명칭을 구체적으로 기입 (예시) 샘머리 둔산점 → 샘머리자동차(주) 둔산지점</li> <li>• 사업체 이름이 없는 경우 대표자 이름을 기입</li> </ul>		
2. 대표자명	<ul style="list-style-type: none"> <li>• 대표자명은 1명만 기입하고 ①남 ②녀 중에 √ 표시</li> </ul>	3. 창설연월	<ul style="list-style-type: none"> <li>• 현재의 산업활동을 시작한 시기 (조사지침서 내용을 참조)</li> </ul>
4. 소재지	<ul style="list-style-type: none"> <li>• <b>법정동</b>, 리, 번지, 호, 통, 반 및 빌딩, 시장, 상가 등의 명칭과 동·호수까지 기입</li> </ul>		
5. 조직형태	<ul style="list-style-type: none"> <li>• 해당되는 번호에 √ 표시</li> <li>① 개인사업체 : 법인 또는 단체가 아닌 개인이 독립적으로 운영하는 사업체</li> <li>② 회사법인 : 상법상의 주식·유한·합자·합명회사 ⇒ <b>법인등록번호 기입</b></li> <li>③ 회사이외법인 : 사립학교, 사립의료법인, 특수법인(법무·회계법인, 공사, 공단), 종교·재단·사단법인 등 ⇒ <b>법인등록번호 기입</b></li> <li>④ 비법인단체 : 법인격이 없는 종교단체, 종친회, 동창회, 후원회 등</li> <li>⑤ 국가·지방자치단체 : 입법·사법·행정기관, 국·공립학교, 국·공립 의료법인 등</li> </ul> <ul style="list-style-type: none"> <li>• 조직형태가 「② 회사법인」 또는 「③ 회사이외법인」인 경우에는 아래의 구분 중 해당되는 번호에 √ 표시</li> <li>① 단독사업체 : 본사나 지사가 없는 사업체 ⇒ <b>자본금 기입</b>(「② 회사법인」인 경우)</li> <li>② 본사·본점 : 영업소나 지사 등을 두고 이들을 지휘·감독하는 사업체 ⇒ <b>자본금 기입</b>(「② 회사법인」인 경우)</li> <li>③ 공장·지사(점)·영업소 : 본사 등으로부터 지휘·감독을 받고 있는 사업체</li> </ul>		
6. 사업의 종류	<ul style="list-style-type: none"> <li>• 매출액 비중이 가장 큰 주된 산업을 「주사업」란의 각 항목에 기입하고, 겸업이 있는 경우 매출액 순으로 「부사업」란에 3가지까지 기입</li> <li>• 무엇을 가지고 : 원재료 또는 재화, 취급품목, 서비스를 제공하기 위한 장소 등을 기입 (예시) 마늘중자, 인조가죽, 출판사, 음식점, 모텔, 이용사회 등</li> <li>• 어떤 방법으로 : 재화 생산 또는 서비스 제공의 중간과정을 기입 (예시) 재배하여, 재봉·재단하여, 일인인을 대상으로, 집객시설을 갖추고, 개별 룸서비스 없이, 회원을 위한 단체를 설립하여 등</li> <li>• 생산, 제공하였는가 : 최종 재화나 서비스의 내용을 기입 (예시) 마늘을 생산, 잠바·코트를 제조, 만화책을 출판, 설리당·해장국 등을 판매, 숙박서비스 제공, 회원관리·이익향상 도모 등</li> <li>※ <b>산업분류부호는 사업체에서 기입하지 않음 (조사원이 확인하여 기입)</b></li> <li>★ 특히 주의할 사항 : 현장조사시 반드시 확인이 필요한 사항.</li> </ul>		
7. 종사자수	<ul style="list-style-type: none"> <li>• 상용근로자 : 고용계약기간이 1년 이상인 근로자 또는 고용계약기간이 정해지지 않고 정규직원으로 일하는 자로서 사업체에서 급여를 지급하는 자</li> <li>• 일시 및 일용근로자 : 고용계약기간이 1년 미만인 근로자로서 사업체에서 급여를 지급하는 자</li> <li>• 자영업자 : 개인사업체를 소유하며 자신의 책임하에 직접 경영하는 자 (※ 법인사업체의 대표자는 자영업자가 아님)</li> <li>• 무급가족종사자 : 자영업자의 가족이나 친인척으로서 임금을 받지 않고 해당 사업체 정규 근무시간의 1/3이상 종사하는 자</li> <li>• 기타종사자 : 기타 임금근로자, 자영업자 또는 무급가족 종사자로 분류되지 않는 사람 (독자적인 사무실, 점포 또는 작업장이 없고 계약된 사업주에게 종속되어 있지만 스스로 고객을 찾거나 맞이하여 상품이나 서비스를 스스로 직접 제공하고 일한 만큼 실적에 따라 소득을 얻음. 보통 근로제공방법, 근로시간 등은 본인이 독자적으로 결정하는 형태로 일하는 경우 등)</li> <li>• 기간제근로자 : 계약기간의 길고 짧음, 계약의 반복갱신 여부, 계약명칭 과는 관계없이 일정 근로계약기간을 정한 근로자를 말함</li> </ul>		
8. 연간 매출액	<ul style="list-style-type: none"> <li>• 2009년 1년간 제품의 생산, 금융상품·서비스의 제공 등으로 벌어들인 매출액(업종에 따라 출하액, 기성액, 판매액, 지원금 등 다양함)을 해당하는 구간에 √ 표시하고, 5억원 이상인 경우 억원 단위로 반올림하여 기입</li> <li>※ 연간매출액은 각 사업체별로 기입함. 본사의 경우는 각 공장, 지점, 지사의 매출액이 포함되지 않도록 주의</li> </ul>	비 고	<ul style="list-style-type: none"> <li>• 산업중분류가 10*(식품제조업), 11*(음료제조업)인 경우 해당 사업체가 쌀을 원재료로 사용하는지 여부를 파악하여 「예」 또는 「아니오」 중 하나에 √ 표시</li> <li>• 조사되지 않은 항목이나 특이한 조사값에 대한 사유 기입</li> <li>• 기타 내용검토를 위하여 필요하다고 판단되는 내용을 기입</li> </ul>
9. 사업자등록번호	<ul style="list-style-type: none"> <li>• 관할 세무서에서 사업자등록 시 부여받은 사업자등록번호를 기입</li> </ul>		
응답자	<ul style="list-style-type: none"> <li>• 주로 응답한 사람의 부서, 성명, 전화번호, FAX, E-MAIL을 기입</li> </ul>		
조사담당자	<ul style="list-style-type: none"> <li>• 조사원의 성명, 전화번호를 기입</li> </ul>		

